



REPÚBLICA DE COLOMBIA
ALCALDÍA MUNICIPAL
LA TEBAIDA QUINDÍO
NIT.: 890 000564-1



ESTUDIO ECONÓMICO DEL SECTOR AGOSTO 2022

El Municipio de La Tebaida Quindío, de conformidad con lo establecido en el Decreto 1082 de 2015, y las directrices dadas por la Agencia Nacional para la Contratación Estatal – COLOMBIA COMPRA EFICIENTE – procede a realizar el estudio del Sector, el cual servirá como herramienta para la **“COMPRVENTA DE ESTAMPILLA PRO ADULTO MAYOR Y PRO – CULTURA PARA EL MUNICIPIO DE LA TEBAIDA”**.

“Deber de análisis de las Entidades Estatales. La Entidad Estatal debe hacer durante la etapa de presentación el análisis necesario para conocer lo relativo al objeto del Proceso de Contratación desde la perspectiva legal, comercial, financiera, organizacional, técnica y de análisis de riesgo. La Entidad Estatal debe dejar constancia de este análisis en los Documentos del Proceso.”

En virtud de lo anterior, la entidad Estatal debe realizar un estudio del Sector desde la perspectiva legal, comercial, financiera, organizacional, técnica y de análisis de riesgo, así las cosas, se procederá a realizar el mencionado estudio desde los puntos de vista antes mencionados y en concordancia con lo establecido en la “GUÍA PARA LA ELABORACIÓN DE ESTUDIOS DEL SECTOR” Expedida por Colombia Compra eficiente. Disponible en el link <http://www.colombiacompra.gov.co/es/guia-para-la-elaboracion-de-estudios-de-sector>.

Así mismo de acuerdo con las normas aplicables al presente proceso de contratación, se realizó el estudio de mercado respectivo para el mismo, arrojando el presupuesto estimado para contratar lo requerido por la entidad. Por consiguiente, se hace necesaria, oportuna y conveniente la contratación antes descrita, para satisfacer la necesidad que se ha identificado; toda vez que resulta ser de suma importancia para la entidad contratante satisfacer la citada necesidad, con miras a la satisfacción de los fines estatales, previstos en el artículo 2 de la Constitución Política, en concordancia con el artículo 3 de la ley 80 de 1.993.

Teniendo en cuenta el factor de conveniencia para la entidad, la entrega de los bienes objeto de esta invitación pública deben estar libre de todo gravamen, gasto, impuesto; por lo tanto, el oferente debe incluir en el costo su capacidad organizacional, técnica, operativa y financiera para cumplir con el objeto contractual.

A. ASPECTOS GENERALES

1. ECONÓMICO

La actividad económica del país está dividida en sectores económicos. Cada sector se refiere a una parte de la actividad económica cuyos elementos tienen características comunes, guardan una unidad y se diferencian de otras agrupaciones. Su división se realiza de acuerdo a los procesos de producción que ocurren al interior de cada uno de ellos.

SEGÚN LA DIVISIÓN DE LA ECONOMÍA, LOS SECTORES SON LOS SIGUIENTES:

Sector primario o sector agropecuario.

Sector secundario o sector Industrial.

Sector terciario o sector de servicios.

“Entre Todos Forjaremos La Tebaida Diferente”

Carrera 6 N° 12 -27 Centro Administrativo Municipal Oficina 301 – Código Postal 633020

Teléfono (0057) (6) 754 2444 Ext. 13 – Fax (0057) (6) 754 2512

Email alcaldia@latebaida-quindio.gov.co y espachocalde@latebaida-quindio.gov.co



REPÚBLICA DE COLOMBIA
ALCALDÍA MUNICIPAL
LA TEBAIDA QUINDÍO
Nit.: 890 000564-1



SECTOR PRIMARIO: el que obtiene productos directamente de la naturaleza, materias primas, creaciones, etc.

- sector agropecuario (agrícola y ganadero)
- sector pesquero (del mar o del río)
- sector minero (de las minas y complementos rocosos)
- sector forestal (del bosque)

SECTOR SECUNDARIO: el que transforma materias primas en productos terminados o semielaborados.

- sector industrial
- sector energético
- sector minero (se considera también parte del sector secundario porque a partir de la minería se pueden crear distintos productos).
- sectores de la construcción

SECTOR TERCIARIO: también es considerado como sector de servicios ya que no produce bienes, sino servicios

- sector transportes
- sector comunicaciones
- sector comercial
- sector turístico
- sector sanitario
- sector educativo
- sector financiero
- sector de la administración

Revisando los sectores económicos podemos evidenciar que la **“COMPRAVENTA DE ESTAMPILLA PRO ADULTO MAYOR Y PRO – CULTURA PARA EL MUNICIPIO DE LA TEBAIDA”**, que se requieren adquirir se encuentran enmarcados dentro del Sector Terciario de la economía.

COMPORTAMIENTO DEL SECTOR

El **sector terciario de Colombia** es uno de los más desarrollados. De acuerdo con el Departamento Administrativo Nacional de Estadísticas de Colombia (DANE), el sector terciario aloja más del 80 % de la fuerza laboral del país.

En economía, el sector terciario es aquel que se encarga de las actividades de comercio, servicios y transporte. A diferencia de los sectores primario y secundario, el sector terciario no se encarga de producir sino de ofrecer y distribuir productos. Por este motivo, se le conoce como el sector del servicio.

A pesar de que este sector no produce bienes, contribuye con el desarrollo de los demás sectores, ya que es a través del sector terciario que se importa la materia prima necesaria para la creación de muchos productos. Asimismo, el sector terciario genera ingresos al país.

“Entre Todos Forjaremos La Tebaida Diferente”

Carrera 6 N° 12 -27 Centro Administrativo Municipal Oficina 301 – Código Postal 633020

Teléfono (0057) (6) 754 2444 Ext. 13 – Fax (0057) (6) 754 2512

Email alcaldia@latebaida-quindio.gov.co y despachocalde@latebaida-quindio.gov.co



REPÚBLICA DE COLOMBIA
ALCALDÍA MUNICIPAL
LA TEBAIDA QUINDÍO
Nit.: 890 000564-1



El Departamento Administrativo Nacional de Estadísticas de Colombia establece que de los establecimientos económicos que existen en el país, el 48 % está dedicado al comercio mientras que el 40 % está destinado al ofrecimiento de servicios.

El sector terciario es el de mayor peso dentro del PIB total, puesto que agrupa, entre otras, las actividades de suministro y distribución de agua y electricidad, comercio mayorista y minorista, transporte, hoteles y restaurantes, información y comunicaciones, actividades financieras, inmobiliarias y de seguros; actividades profesionales, científicas y técnicas; servicios administrativos, administración pública, educación, salud, artes y recreación. Este sector (línea amarilla) tuvo un comportamiento similar, aunque más marcado, que el sector primario, puesto que se contrajo en cerca de 15% y repuntó levemente hasta 13,25%.

PANORAMA ECONOMICO EJE CAFETERO

Durante el primer trimestre de 2021 buena parte de los indicadores económicos del Eje Cafetero crecieron con respecto a igual período del año anterior. Se destacó el aumento de las ventas del comercio interno, la producción industrial, las exportaciones y las importaciones, principalmente de materia prima para la industria; así como las remesas percibidas desde el exterior. También se incrementó el transporte de carga y la construcción, donde sobresalió la dinámica positiva de la comercialización de vivienda nueva, el área aprobada y los despachos de cemento gris. En el sector agropecuario se incrementó el sacrificio de ganado porcino y la producción de huevo, así como los créditos dirigidos al sector; en contraste, bajó el abastecimiento agrícola desde la región. En cuanto al mercado laboral, la tasa de desempleo continuó alta en las tres capitales, mientras la inflación fue superior a la observada a nivel nacional.

El Eje Cafetero creció 4,3% en exportaciones no mineras, entre enero y julio de 2021, y atrajo cinco proyectos de inversión extranjera por un valor de 166 millones de dólares, que generarán cerca de 2.500 empleos. En turismo, se han recuperado las conexiones internacionales e incluso se ha incrementado la capacidad frente a lo que se tenía antes de la pandemia.

Del lado de las ventas internacionales no mineras, las cifras del DANA, con análisis de Procolombia, muestran un crecimiento de 4,3%, entre enero y julio de 2021, frente al mismo período del 2020. Esto, al llegar a 905,3 millones de dólares. Allí, Caldas sumó 576,5 millones de dólares; Risaralda, 200,5 millones de dólares; y Quindío, 128,3 millones de dólares.

En materia de inversión, en el período transcurrido entre agosto de 2018 y julio de 2021, llegaron a Caldas, Quindío y Risaralda 26 proyectos de inversión extranjera en sectores no minero-energéticos por un valor estimado en 687 millones de dólares.

La inversión se dirigió a segmentos como agroindustria, envases y empaques, software y TI, turismo, metalmecánica, ensamble de vehículos (motos y motocarros), energías renovables y químicos y ciencias de la vida, los proyectos son de mercados como Estados Unidos, Chile, México, Perú, Guatemala, Australia, Francia, Reino Unido, Alemania y España.

Específicamente de este año, entre enero y julio de 2021, llegaron a estos departamentos provenientes de Perú, Chile, Estados Unidos, Guatemala y Reino Unido, cinco proyectos de inversión extranjera, dirigidos a sectores no minero-energéticos, como agroindustria,

“Entre Todos Forjaremos La Tebaida Diferente”

Carrera 6 N° 12 -27 Centro Administrativo Municipal Oficina 301 – Código Postal 633020

Teléfono (0057) (6) 754 2444 Ext. 13 – Fax (0057) (6) 754 2512

Email alcaldia@tebaida-quindio.gov.co y despachos@tebaida-quindio.gov.co



REPÚBLICA DE COLOMBIA
ALCALDÍA MUNICIPAL
LA TEBAIDA QUINDÍO
Nit.: 890 000564-1



envases y vehículos, por un valor aproximado de 166 millones de dólares. Según los inversionistas, estos proyectos van a generar alrededor de 2.500 empleos en la región.

SISTEMA FINANCIERO

Según el más reciente informe de la Superintendencia Financiera de Colombia (SFC), el sistema financiero registró un aumento en sus ganancias de 28,30%, pasando de \$21,73 billones, a \$27,88 billones con corte a julio. En este caso, los bancos tuvieron un crecimiento en sus utilidades de 45,21% a \$7,13 billones.

A este segmento le siguen las corporaciones financieras, con ganancias por \$1,21 billones; seguidas por las compañías de financiamiento, con \$88.912 millones y las cooperativas, con \$63.502 millones. El sector fiduciario aportó \$4,18 billones, evidenciando un incremento de 50,35%.

Las compañías de pensiones y cesantías registraron utilidades por \$12,52 billones, mientras que las entidades de prima media registraron \$134.451 millones y el sector asegurador, \$642.527 millones. Sin embargo, las compañías intermediarias de valores, vieron pérdidas por \$373.190 millones.

Al cierre de julio de 2021, los activos del sistema financiero (propios y de terceros) alcanzaron \$2.299,8 billones, con un crecimiento real anual de 4,1%. De este valor \$1.108,4 billones (48,2% del total) corresponden a recursos propios de las entidades vigiladas, mientras que los recursos de terceros, incluyendo activos en custodia, alcanzan los \$1,191.4b (51,8% del total).

El incremento mensual refleja el aumento de \$15,9 billones en inversiones y operaciones con derivados y de \$4,5 billones en la cartera de créditos y operaciones de leasing financiero. La relación de activos totales a PIB fue 214,2%.

Las sociedades fiduciarias, principal administrador de activos del sistema financiero, con cerca de \$757,5 billones, representan el 68,3% de los recursos de terceros y el 32,9% del total de los activos del sistema, de los cuales \$211,5 billones correspondieron a la actividad de custodia de valores.

El incremento real anual de las provisiones totales cerró en 9,9% real anual, con un saldo de \$39,2 billones. De este total, \$6,1 billones correspondieron a la categoría A (la de menor riesgo). Las Provisiones Generales Adicionales (PGA), \$3,9b reportaron una reducción mensual de \$127.000 millones. Por su parte, las provisiones para reconocer los intereses causados no recaudados (Icnr) acumularon \$360.900 millones. Sin embargo, respecto al mes anterior, dicho rubro cayó 0,33%

“Entre Todos Forjaremos La Tebaida Diferente”

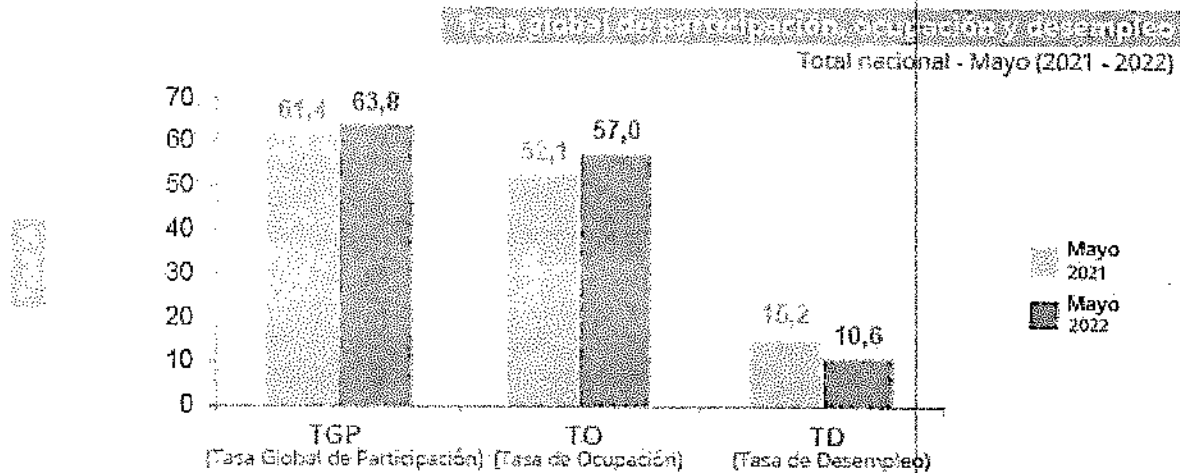
Carrera 6 N° 12-27 Centro Administrativo Municipal Oficina 301 – Código Postal 633020

Teléfono (0057) (6) 754 2444 Ext. 13 – Fax (0057) (6) 754 2512

Email alcaldia@latebaida-quindio.gov.co y despachobalcalde@latebaida-quindio.gov.co



MERCADO LABORAL



Fuente: DANE

Para el mes de mayo de 2022, la tasa de desempleo fue 10,6%, la tasa global de participación 63,8% y la tasa de ocupación 57,0%. En el mismo mes del año anterior estas tasas fueron 15,2%, 61,4% y 52,1%, respectivamente.

En mayo de 2022, la tasa de desempleo en el total de las 13 ciudades y áreas metropolitanas fue 11,0%, la tasa global de participación 65,1% y la tasa de ocupación 57,9%. Para el mismo mes de 2021 se ubicaron en 16,5%, 63,7% y 53,2%, respectivamente.

INDICE DE PRECIOS AL CONSUMIDOR

Indicadores del Índice de Precios al Consumidor - Total nacional - Junio

IPC	Junio					
	Variación Mensual		Variación Año corrido		Variación Anual	
	2022	2021	2022	2021	2022	2021
IPC total	0,51	-0,05	7,09	3,13	9,67	3,63

Fuente: DANE, IPC

En junio de 2022 la variación mensual del IPC fue 0,51%, la variación año corrido fue 7,09% y la variación anual fue 9,67%.

“Entre Todos Forjaremos La Tebaida Diferente”

Carrera 6 N° 12 -27 Centro Administrativo Municipal Oficina 301 – Código Postal 633020
Teléfono (0057) (6) 754 2444 Ext. 13 – Fax (0057) (6) 754 2512
Email alcaldia@latebaida-quindio.gov.co y seccionalcaldia@latebaida-quindio.gov.co



REPÚBLICA DE COLOMBIA
ALCALDÍA MUNICIPAL
LA TEBAIDA QUINDÍO
Nit.: 890 000564-1



En junio de 2022 la variación anual del IPC fue 9,67%, es decir, 6,04 puntos porcentuales junior que la reportada en el mismo periodo del año anterior, cuando fue de 3,63%.

En el mes de junio de 2022, el IPC registró una variación de 0,51% en comparación con mayo de 2022, siete divisiones se ubicaron por encima del promedio nacional (0,51%): Restaurantes y hoteles (1,06%), Muebles, artículos para el hogar y para la conservación ordinaria del hogar (0,96%), Transporte (0,76%), Alimentos y bebidas no alcohólicas (0,65%), Recreación y cultura (0,61%), Bienes y servicios diversos (0,61%) y por último, Alojamiento, agua, electricidad, gas y otros combustibles (0,54%). Por debajo se ubicaron: Salud (0,44%), Bebidas alcohólicas y tabaco (0,38%), Educación (0,00%), Información y comunicación (-0,24%) y por último, Prendas de vestir y calzado (-2,64%)

PRODUCTO INTERNO BRUTO PIB

El producto interno bruto (PIB) es el valor total de la producción corriente todos los de bienes y servicios de un país, durante un período de tiempo determinado, que por lo general de es un trimestre o un año.

Para el cálculo del PIB sólo se tiene en cuenta la producción que se realiza en el país, dentro de las fronteras geográficas de la nación, sin importar si ésta producción fue realizada por personas o empresas nacionales o extranjeras.

El producto interno puede ser expresado en términos "brutos" o "netos". Al calcular el producto, si se tiene en cuenta la depreciación, que es la pérdida de valor, a través del tiempo, de la maquinaria, el equipo u otro tipo de bien de capital debido al uso, estamos hablando de producto "neto". Cuando la depreciación no se tiene en cuenta en los cálculos, estamos hablando de producto "bruto".

El cálculo del PIB se puede realizar de tres formas distintas según el punto de vista:

El método del gasto o por el lado de la demanda: El cálculo se realiza por medio de la suma de todas las demandas finales de productos de la economía; es decir, puesto que la producción nacional puede ser consumida por el Gobierno (gasto), invertida o exportada, este punto de vista calcula el PIB como la suma de todo el consumo (el gasto más la inversión más las exportaciones menos el consumo de productos importados).

El método del valor agregado o por el lado de la oferta: El PIB se calcula sumando, para todos los bienes y servicios, el valor agregado que se genera a medida que se transforma el bien o el servicio en los diferentes sectores de la economía o ramas de la actividad económica. En este caso es útil calcular el PIB sectorial o PIB para cada sector productivo (por ejemplo el PIB del sector de la minería, la agricultura, las comunicaciones, el transporte, la industria manufacturera, la construcción, el sector financiero, etc.).

<https://www.dane.gov.co/index.php/estadisticas-por-tema/cuentas-nacionales/cuentas-nacionales-trimestrales>

El método del ingreso o la renta: En este método, el PIB se calcula sumando los ingresos de todos los factores (trabajo y capital) que influyen en la producción. El ingreso sería el dinero o las ganancias que se reciben a través del salario, los arrendamientos, los intereses, etc.

Fórmula para calcular el PIB: La fórmula más sencilla y común para el cálculo del PIB es la siguiente: $PIB = C + I + G + X - M$

"Entre Todos Forjaremos La Tebaida Diferente"

Carrera 6 N° 12 -27 Centro Administrativo Municipal Oficina 301 – Código Postal 633020

Teléfono (0057) (6) 754 2444 Ext. 13 – Fax (0057) (6) 754 2512

Email alcaldia@latebaida-quindio.gov.co y despachocalds@latebaida-quindio.gov.co



REPÚBLICA DE COLOMBIA
ALCALDÍA MUNICIPAL
LA TEBAIDA QUINDÍO
Nit.: 890 000564-1

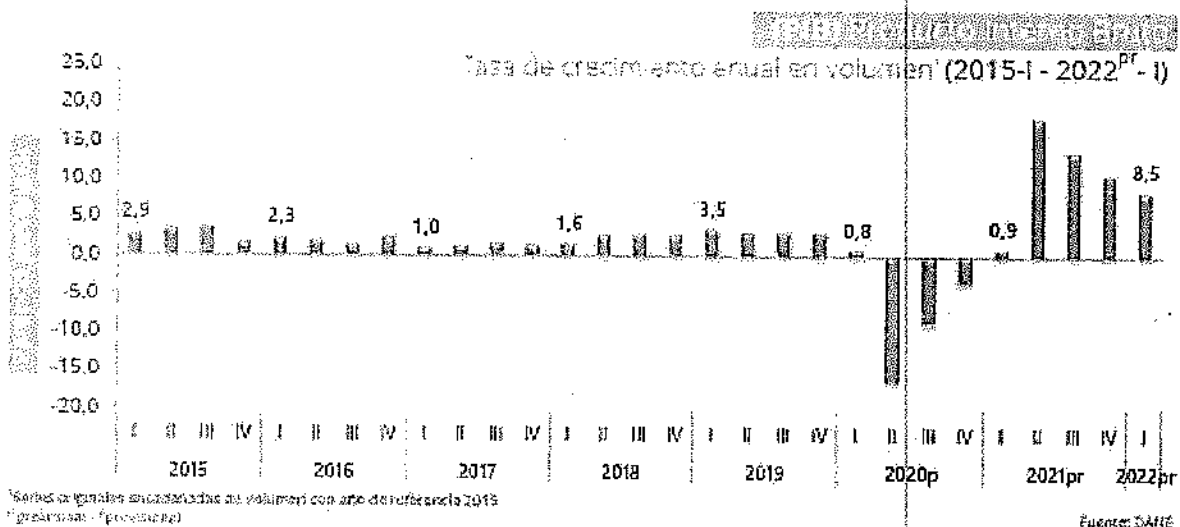


De donde C es el valor total del consumo nacional. I es la formación bruta de capital también conocida como Inversión. G el gasto público. X es el valor total de las exportaciones. M el volumen o valor de las importaciones.

PIB nominal: Es el valor monetario total de todos los bienes o servicios que produce un país en un determinado periodo. Este PIB, por lo general está afectado por la inflación propia de una economía dinámica, lo que significa que parte del PIB o de su crecimiento solo ha sido por causa de la inflación, y que en términos reales no sea lo que se presenta en un principio.

PIB real: Es el resultado de deflactar el PIB nominal. Es lo que resulta un vez se ha extraído el efecto de la inflación del PIB nominal. En estas condiciones, es posible determinar con exactitud el tamaño real del PIB o su crecimiento efectivo respecto a un periodo de referencia.

PIB PRIMER TRIMESTRE 2022 COLOMBIA



En el primer trimestre de 2022pr, el Producto Interno Bruto, en su serie original, crece 8,5% respecto al mismo periodo de 2021pr.

En el primer trimestre de 2022pr, el Producto Interno Bruto, en su serie original, crece 8,5% respecto al mismo periodo de 2021pr (ver tabla 1). Las actividades económicas que más contribuyen a la dinámica del valor agregado son:

- Comercio al por mayor y al por menor; Reparación de vehículos automotores y motocicletas; Transporte y almacenamiento; Alojamiento y servicios de comida crece 15,3% (contribuye 3 puntos porcentuales a la variación anual).
- Industrias manufactureras crece 11,1% (contribuye 1,4 puntos porcentuales a la variación anual).
- Actividades artísticas, de entretenimiento y recreación y otras actividades de servicios; Actividades de los hogares individuales en calidad de empleadores; Actividades no diferenciadas de los hogares individuales como productores de

“Entre Todos Forjaremos La Tebaida Diferente”

Carrera 6 N° 12-27 Centro Administrativo Municipal Oficina 301 – Código Postal 633020
Teléfono (0057) (6) 754 2444 Ext. 13 – Fax (0057) (6) 754 2512
Email alcaldia@tebaida-quindio.gov.co y desarrolloeconomico@tebaida-quindio.gov.co

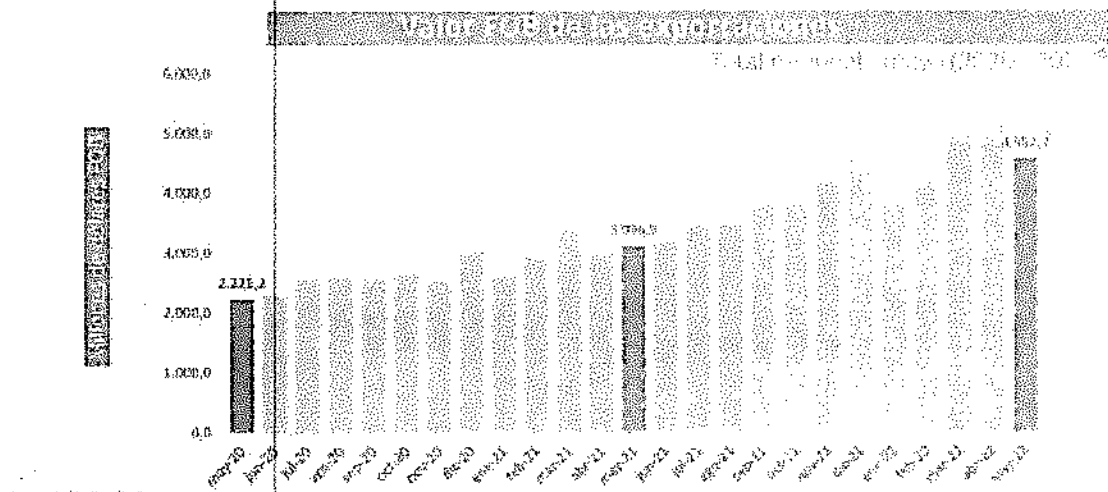


bienes y servicios para uso propio crece 35,7% (contribuye 1,1 puntos porcentuales a la variación anual).

Respecto al trimestre inmediatamente anterior, el Producto Interno Bruto en su serie ajustada por efecto estacional y calendario crece 1,0%. Esta variación se explica principalmente por la siguiente dinámica:

- Actividades artísticas, de entretenimiento y recreación y otras actividades de servicios; Actividades de los hogares individuales en calidad de empleadores; Actividades no diferenciadas de los hogares individuales como productores de bienes y servicios para uso propio crece 11,9%.
- Información y comunicaciones crece 3,9%.
- Industrias manufactureras crece 1,4%.

EXPORTACIONES COLOMBIA MAYO 2022



De acuerdo con la información de exportaciones procesada por el DANE y la DIAN, en de 2022 las ventas externas del país fueron US\$4.552,7 millones FOB y presentaron un aumento de 47,0% en relación con de 2021; este resultado se debió principalmente al crecimiento de 49,0% en las ventas externas del grupo de Combustibles.

En el mes de referencia, las exportaciones de Combustibles y productos de las industrias extractivas participaron con 52,0% del valor FOB total de las exportaciones; así mismo, Manufacturas con 19,6%, Agropecuarios, alimentos y bebidas 22,6%, y otros sectores con 5,8%.

En de 2022 se exportaron 13,3 millones de barriles de petróleo crudo, lo que representó una caída de 13,1% frente a de 2021.

“Entre Todos Forjaremos La Tebaida Diferente”

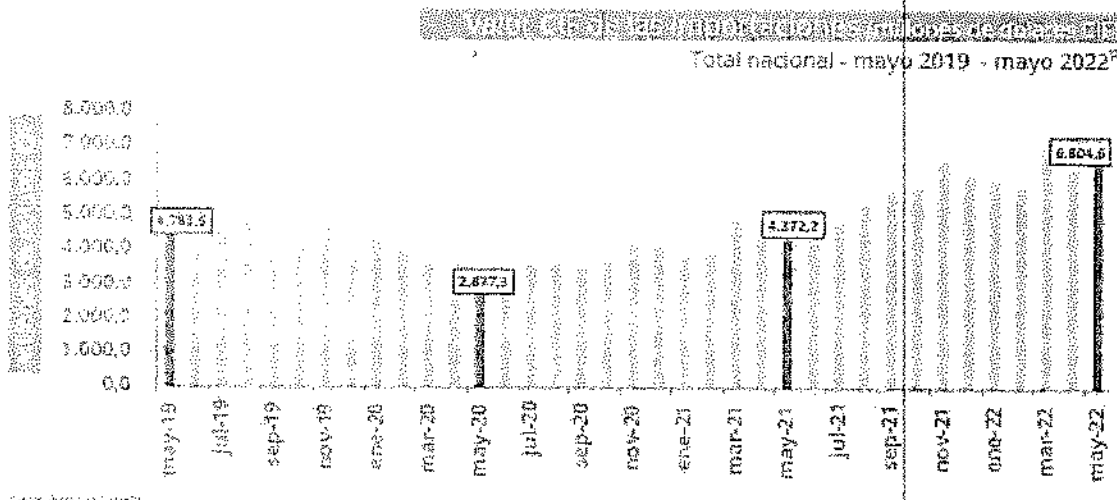
Carretera 6 N° 12 -27 Centro Administrativo Municipal Oficina 301 – Código Postal 633020.
Teléfono (0057) (6) 754 2444 Ext. 13 – Fax (0057) (6) 754 2512
Email alcaldia@latebaida-quindio.gov.co y desarrollo@latebaida-quindio.gov.co



REPÚBLICA DE COLOMBIA
ALCALDÍA MUNICIPAL
LA TEBALDA QUINDÍO
Nit.: 890.000564-1



IMPORTACIONES COLOMBIA MAYO 2022



De acuerdo con las declaraciones de importación registradas ante la DIAN en mayo de 2022, las importaciones fueron US\$6.804,6 millones CIF y presentaron un aumento de 55,6% con relación al mismo mes de 2021. Este comportamiento obedeció principalmente al aumento de 41,5% en el grupo de Manufacturas.

En mayo de 2022, las importaciones de Manufacturas participaron con 70,3% del valor CIF total de las importaciones, seguido por Combustibles y productos de las industrias extractivas con 15,0%, Agropecuarios, alimentos y bebidas con 14,1%, y otros sectores 0,5%.

LA BALANZA COMERCIAL

Es la diferencia que existe entre el total de las exportaciones e importaciones de un país.

La balanza de pagos de Colombia registra los flujos reales y financieros que el país intercambia con el resto de las economías del mundo, de acuerdo con el Manual de Balanza de Pagos y Posición de Inversión Internacional del FMI, versión 6. Presenta dos grandes cuentas: la cuenta corriente y la cuenta financiera. La cuenta corriente contabiliza nuestras exportaciones e importaciones de bienes y servicios, los ingresos y egresos por renta de los factores (ingreso primario) y por transferencias corrientes (ingreso secundario). La cuenta financiera, que presenta el mismo signo de la cuenta corriente, registra las fuentes de financiación externa (si hay déficit corriente) o la capacidad de otorgar recursos al resto del mundo (si hay superávit corriente). Los flujos financieros se desagregan en inversión directa, inversión de cartera y otra inversión (préstamos, créditos comerciales y otros movimientos financieros) y la variación de las reservas internacionales.

En mayo de 2022 se registró un déficit en la balanza comercial colombiana de US\$1.732,5 millones FOB, mientras que en mayo de 2021 se presentó un déficit de US\$1.011,8 millones FOB.

"Entre Todos Forjaremos La Tebaida Diferente"

Carrera 6 N° 12 -27 Centro Administrativo Municipal Oficina 301 – Código Postal 633020

Teléfono (0057) (6) 754 2444 Ext. 13 – Fax (0057) (6) 754 2512

Email alcaldia@latebaida-quindio.gov.co y director@alcaldia@latebaida-quindio.gov.co



REPÚBLICA DE COLOMBIA
ALCALDÍA MUNICIPAL
LA TEBAIDA QUINDÍO
Nit.: 890 000564-1



REMESAS

Las remesas comprenden las transferencias corrientes realizadas por los emigrantes a su país de origen, ya sea en dinero y/o en especie y hacen parte de las transferencias corrientes registradas en la Balanza de Pagos de Colombia.

De acuerdo con el Banco de la República, durante el segundo trimestre de 2021, los colombianos en el exterior enviaron un total de US\$2.167 millones. Este es el monto trimestral más alto en, por lo menos, cinco años.

Los envíos de remesas de colombianos en el exterior crecieron de forma significativa en el segundo trimestre de este año, según información del Banco de la República: en 2021 el monto total llegó a US\$2.167 millones, mientras que en el mismo periodo de 2020 esta cifra fue de US\$1.342 millones.

El monto de dinero enviado por los trabajadores colombianos en el segundo trimestre también creció respecto al primer trimestre de este año, cuando se registró un total de US\$1.949 millones y es el más alto registrado desde que empezó la pandemia.

2. TECNICO

2.1. ESPECIFICACIONES Y CANTIDADES DE LOS BIENES REQUERIDOS:

Para la presentación de la oferta y la ejecución del contrato, el oferente deberá tener en cuenta las especificaciones técnicas que se describen a continuación, las cuales serán de obligatorio cumplimiento en caso de resultar favorecido dentro del presente proceso de selección. Una vez presentada y suscrita la carta de presentación se entenderá obligado el proponente a su cumplimiento:

DESCRIPCION	DENOMINACION	CANTIDAD
ESTAMPILLAS PRO BENEFICIO ADULTO MAYOR Tamaño: 4.0 x 2.5 Cm Tinta de seguridad Elaborados en material adhesivo de seguridad Terminado perforado. Logo Alusivo al adulto mayor (previa coordinación con el supervisor del contrato) Colores según la denominación (previa coordinación con el supervisor del contrato) Información variable.	\$500	1.000
	\$1.000	1.000
	\$2.000	700
	\$5.000	700
	\$10.000	1.500
	\$20.000	1.500
	\$50.000	1.500
	\$100.000	500
	\$200.000	400
	\$300.000	400
	\$400.000	400
	\$500.000	400
	\$1.000.000	120
SUBTOTAL		9.120

“Entre Todos Forjaremos La Tebaida Diferente”

Carrera 6 N° 12 -27 Centro Administrativo Municipal Oficina 301 – Código Postal 633020

Teléfono (0057) (6) 754 2444 Ext. 13 – Fax (0057) (6) 754 2512

Email: alcaldia@latebaida-quindio.gov.co y despachocalcalle@latebaida-quindio.gov.co



REPÚBLICA DE COLOMBIA
ALCALDÍA MUNICIPAL
LA TEBAIDA QUINDÍO
Nit.: 890 000564-1



DESCRIPCION	DENOMINACION	CANTIDAD
ESTAMPILLAS PRO CULTURA	\$500	1.000
	\$1.000	1.000
Tamaño: 4.0 x 2.5 Cm	\$2.000	1.000
Tinta de seguridad	\$5.000	1.000
Elaborados en material adhesivo de seguridad	\$10.000	1.000
	\$20.000	1.000
Terminado perforado.	\$50.000	1.000
	\$100.000	400
Logo Alusivo al adulto mayor (previa coordinación con el supervisor del contrato)	\$200.000	200
	\$300.000	200
Colores según la denominación (previa coordinación con el supervisor del contrato)	\$400.000	200
	\$500.000	200
Información variable	\$1.000.000	150
SUBTOTAL		7.350

Nota 1: La oferta deberá tener la totalidad de los ítems descritos con la calidad mínima señaladas, por lo tanto, el Municipio no admite presentación de propuestas parciales ni alternativas.

Nota 2: Los precios no pueden superar el 100% del valor estimado por la entidad para la elaboración de su presupuesto, los cuales se encuentran identificados en los presentes estudios previos.

Nota 3: En caso de necesitar elementos no descritos en la ficha podrán requerirse siempre y cuando sean congruentes y afines con el objeto contractual del proceso. Respecto a desacuerdos de precios en objetos no cotizados e incluidos en la ficha, se fijará el mismo de conformidad con lo siguiente: se consultará el precio del bien en el mercado con mínimo 2 cotizaciones de las cuales se establecerá un valor promedio en el cual se fijará el precio del producto.

2.2. ESTUDIO DE LA OFERTA:

Para la elaboración del estudio de mercado o soporte económico, se tuvieron en cuenta la presentación de tres (3) pre-cotizaciones, las cuales se relacionan a continuación y se anexan, como soporte de este estudio:

Cotización 1: SKRYBE SAS

Cotización 2: MODERNA PAPELERIA 2 CACHARRERIA

Cotización 3: OFISOLUCIONES INTEGRALES MAYORCA

“Entre Todos Forjaremos La Tebaida Diferente”

Carrera 6 N° 12 -27 Centro Administrativo Municipal Oficina 301 – Código Postal 633020

Teléfono (0057) (6) 754 2444 Ext. 13 – Fax (0057) (6) 754 2512

Email alcaldia@tebaida-quindio.gov.co y despachocalcede@tebaida-quindio.gov.co



REPÚBLICA DE COLOMBIA
ALCALDÍA MUNICIPAL
LA TEBAIDA QUINDÍO

Nit.: 890 000564-1



ITEM	ELEMENTO	UNIDAD	CANTIDAD	VALOR UNITARIO INCLUIDO IVA COTIZACIÓN 1 (SKRYBE SAS)	VALOR UNITARIO INCLUIDO IVA COTIZACIÓN 2 (MODERNA PAPELERIA 2 CACHARRERIA)	VALOR UNITARIO INCLUIDO IVA COTIZACIÓN 3 (OFISOLUCIONES INTEGRALES MAYORCA)	VALOR UNITARIO PROMEDIO INCLUIDO IVA	VALOR TOTAL PROMEDIO INCLUIDO IVA
1	ESTAMPILLAS PRO BENEFICIO ADULTO MAYOR Tamaño: 4.0 x 2,5 Cm Tinta de seguridad Elaborados en material adhesivo de seguridad Terminado perforado. Logo Alusivo al adulto mayor (previa coordinación con el supervisor del contrato) Colores según la denominación (previa coordinación con el supervisor del contrato) Información variable		9120	\$220	\$230	\$250	\$233,3	\$2.128.000,0

ITEM	ELEMENTO	UNIDAD	CANTIDAD	VALOR UNITARIO INCLUIDO IVA COTIZACIÓN 1 (SKRYBE SAS)	VALOR UNITARIO INCLUIDO IVA COTIZACIÓN 2 (MODERNA PAPELERIA 2 CACHARRERIA)	VALOR UNITARIO INCLUIDO IVA COTIZACIÓN 3 (OFISOLUCIONES INTEGRALES MAYORCA)	VALOR UNITARIO PROMEDIO INCLUIDO IVA	VALOR TOTAL PROMEDIO INCLUIDO IVA
1	ESTAMPILLAS PRO CULTURA Tamaño: 4.0 x 2,5 Cm Tinta de seguridad Elaborados en material adhesivo de seguridad Terminado perforado. Logo Alusivo al adulto mayor (previa coordinación con el supervisor del contrato) Colores según la denominación (previa coordinación con el supervisor del contrato) Información variable		7350	\$220	\$230	\$250	\$233,3	\$1.715.000,0

"Entre Todos Forjaremos La Tebaida Diferente"

Carrera 6 N° 12 -27 Centro Administrativo Municipal Oficina 301 – Código Postal 633020

Teléfono (0057) (6) 754 2444 Ext. 13 – Fax (0057) (6) 754 2512

Email alcaldia@latebaida-quindio.gov.co y despacho@latebaida-quindio.gov.co



REPÚBLICA DE COLOMBIA
ALCALDÍA MUNICIPAL
LA TEBAIDA QUINDÍO
NIT.: 890.000564-1



Por lo anterior, la oferta económica se deberá realizar teniendo como base el VALOR UNITARIO ESTABLECIDO POR LA ENTIDAD arrojado por el Estudio de Mercado.

3. ESTUDIO DE LA DEMANDA

3.1. **OBJETO: "COMPRAVENTA DE ESTAMPILLA PRO-ADULTO MAYOR Y PRO – CULTURA PARA EL MUNICIPIO DE LA TEBAIDA".**

3.2. **TIPO DE CONTRATO:** En relación con las descripciones de las necesidades de la administración, y la naturaleza periódica de las prestaciones que surgen en cumplimiento del presente proceso contractual, se identifica como contrato a celebrar el **CONTRATO DE COMPRAVENTA** de acuerdo a las directrices del artículo 905 del Código de Comercio, que textualmente señala:

ARTÍCULO 905. DEFINICIÓN DE COMPRAVENTA. La compraventa es un contrato en que una de las partes se obliga a transmitir la propiedad de una cosa y la otra a pagarla en dinero. El dinero que el comprador da por la cosa vendida se llama precio.

3.3. **PLAZO DE EJECUCIÓN DEL CONTRATO:** El plazo de ejecución es de diez (10) días contados desde la suscripción del acta de inicio, sin exceder la vigencia 2022.

3.4. **VALOR Y FORMA DE PAGO DEL CONTRATO:** El Municipio de la Tebaida, consultó los precios del mercado actual, las especificaciones y características técnicas mínimas requeridas, los valores unitarios y cantidades establecidas, los impuestos, tasas y contribuciones que debe asumir el contratista en calidad de sujeto pasivo, el pago de aportes al sistema general de seguridad social y aportes parafiscales a que haya lugar, los gastos en que debe incurrir el contratista para elaborar y presentar su oferta, así como todos aquellos gastos propios derivados de la ejecución del contrato; y calculó un presupuesto oficial para el presente proceso de mínima cuantía estimado en **TRES MILLONES OCHOCIENTOS CUARENTA Y TRES MIL PESOS M/CTE (\$3.843.000). IVA INCLUIDO.**

El Municipio pagará al contratista de conformidad con el valor total del servicio, para lo cual se hará un solo pago previa presentación de la factura por parte del contratista, acompañada de la certificación donde conste el cumplimiento total del contrato, expedida por el supervisor del mismo y del cumplimiento de los aportes al sistema general de seguridad social en salud, pensión y ARL, de conformidad con lo dispuesto en el artículo 50 de la ley 789 de 2002.

3.5. **CERTIFICADO DE DISPONIBILIDAD PRESUPUESTAL:** El municipio cuenta con los recursos suficientes para adelantar el presente proceso, lo anterior se garantiza con los Certificados de Disponibilidad Presupuestal que se relacionan a continuación:

"Entre Todos Forjaremos La Tebaida Diferente"

Carrera 6 N° 12 -27 Centro Administrativo Municipal Oficina 301 – Código Postal 633020

Teléfono (0057) (6) 754 2444 Ext. 13 – Fax (0057) (6) 754 2512

Email alcaldia@latebaida-quindio.gov.co y despachocaldia@latebaida-quindio.gov.co



REPÚBLICA DE COLOMBIA
ALCALDÍA MUNICIPAL
LA TEBAIDA QUINDÍO
Nit.: 890 000564-1



No de Vo. Bo. De proyectos	Certificado de Disponibilidad No	RUBRO	VALOR
2022-0794	2022-1446	GT.2.3.2.02.02.008.45.99.002.0014.8912197.56 (SGP Libre destinación)	\$ 7.000.000,00

3.6. CODIFICACIÓN UNSPSC (DECRETO 1082 DE 2015): codificación del bien, obra o servicio según las naciones unidas – UNSPSC.

SEGMENTO	FAMILIA	CLASE	PRODUCTO
44	4412	441216	44121604

De otra parte, de acuerdo con el Sistema Electrónico de Contratación Pública (SECOPI), varias entidades públicas han adelantado procesos de selección referente al objeto que el Municipio pretende contratar.
Entre las entidades públicas que lo han desarrollado están:

ENTIDAD	OBJETO	No. PROCESO	PLAZO DE EJECUCION	VALOR DEL CONTRATO	LINK SECOP
QUINDIO - ALCALDÍA MUNICIPIO DE LA TEBAIDA	COMPRAVENTA DE ESTAMPILLAS PRO-CULTURA Y ESTAMPILAS PRO-ADULTO MAYOR PARA EL MUNICIPIO DE LA TEBAIDA QUINDÍO	INV. PUB. 061	8 Días	4,436,880	https://www.contratos.gov.co/consultas/detalleProceso.do?numConstancia=18-13-8721839&g-recaptcha-response=03AGdBq24vGskjghEgkK_ji41k4D7VkScYja_B592Dinj4VRw3z1wpsbc h2Fh_gQluN3MH_1e5M_dQfw6G162wli dIYiWjV9qbXhCOpol_1F-WvGZgzi-ZgLUN2CD7hiHTO00BnhRkjrRTXCBCx30-z9lUZUf0I2dT57Xgf5CwCn5PVsQaCRInVIA9dgBWQX3csrEcpG4PIU85az1OO6hpggZF7V8xb9ADOn9w_H2nVBO-W5glRh-FxktyfwMpmOi7aQCITYcJDsfptHmq3wiK2NILlpx9Xhr9XA0_Ce_27KZMALIKrWawgReVNVPQrK23vt5li-DXUqniGm741XVZo8bLq4FMeWM-kLm_6oJbcyXfzyuRfnAWnqa7rW6SitvqvmrfsaYVJCDJ722lICQ2mnlYHB13geJ aWM0dZ5M9WTWfGvB-YAe-QZW8JY2Q3o2FaWr7STEVkhLRXMKQdYpHMnd0pT5PDg
QUINDIO - ALCALDÍA MUNICIPIO DE LA TEBAIDA	CONTRATO DE COMPRAVENTA DE PAPELERÍA IMPRESA PARA LA FACTURACIÓN DEL IMPUESTO PREDIAL Y COMPLEMENTARIOS PARA EL ADECUADO FUNCIONAMIENTO EN EL PROCESO DE RECAUDO Y COBRO EN LA SECRETARÍA DE HACIENDA DEL MUNICIPIO DE LA TEBAIDA QUINDÍO	INV PUB 010	8 Días	3,950,000	https://www.contratos.gov.co/consultas/detalleProceso.do?numConstancia=19-13-9134866

“Entre Todos Forjaremos La Tebaida Diferente”

Carrera 6 N° 12 -27 Centro Administrativo Municipal Oficina 301 – Código Postal 633020

Teléfono (0057) (6) 754 2444 Ext. 13 – Fax (0057) (6) 754 2512

Email alcaldia@latebaida-quindio.gov.co y dnspachoalcalde@latebaida-quindio.gov.co



REPÚBLICA DE COLOMBIA
ALCALDÍA MUNICIPAL
LA TEBAIDA QUINDÍO
Nit.: 890 000564-1



QUINDIO - ALCALDÍA MUNICIPIO DE LA TEBAIDA	COMPRAVENTA DE ESTAMPILLAS PRO CULTURA, PRO ADULTO MAYOR Y RECIBOS OFICIALES DE CAJA CON DESTINO A LA SECRETARIA DE HACIENDA DEL MUNICIPIO DE LA TEBAIDA QUINDIO	INV PUB 060	8 Dias	12,731,250	https://www.contratos.gov.co/consultas/detalleProceso.do?numConstancia=19-13-10109945
--	--	-------------	--------	------------	---

ELISEO GARCIA MURCIA
Secretario de Hacienda
Municipio de La Tebaida

Elaboró: Mariana I. Salinas-Cañas – Contratista Profesional Dirección Administrativa Jurídica
Aprobó: Jaime Andrés Restrepo Garzón / Director Administrativo Jurídico

“Entre Todos Forjaremos La Tebaida Diferente”

Carrera 6 N° 12 -27 Centro Administrativo Municipal Oficina 301 – Código Postal 633020
Teléfono (0057) (6) 754 244 Ext. 13 – Fax (0057) (6) 754 2512
Email alcaldia@latabaida-quindio.gov.co y desarrolloalcalde@latabaida-quindio.gov.co

