



## **ANÁLISIS DEL SECTOR**

### **EJECUTAR LA MANO DE OBRA PARA UNAS ADECUACIONES MENORES EN LOS BAÑOS DE LA INSTITUCIÓN EDUCATIVA TÉCNICA, INDUSTRIAL Y COMERCIAL DE SOLEDAD.**

La guía para la elaboración de estudios de sector de Colombia Compra Eficiente establece que “la función de compras debe estar orientada a satisfacer las necesidades de la Entidad Estatal y a obtener el mayor valor por el dinero público. En consecuencia, la Entidad Estatal debe entender claramente y conocer: (a) cuál es su necesidad y cómo puede satisfacerla; cómo y quiénes pueden proveer los bienes, obras y servicios que necesita; y (c) el contexto en el cual los posibles proveedores desarrollan su actividad.

El Decreto 1082 de 2015 en su artículo 2.2.1.1.1.6.1, el cual compila el artículo 15 del Decreto 1510 de 2013, establece el deber de las Entidades Estatales de analizar el sector, es decir, el mercado relativo al objeto del Proceso de Contratación, desde la perspectiva legal, comercial, financiera, organizacional, técnica y de análisis de Riesgo.

El resultado del análisis debe plasmarse en los estudios y documentos previos del Proceso de Contratación. La importancia de realizar este análisis ha sido recalcada en las recomendaciones que la Organización de Cooperación y de Desarrollo Económicos (OCDE) le ha formulado al Gobierno Nacional, las cuales constituyen buenas prácticas en materia de promoción de la competencia en la contratación pública”.

## **DEFINICIÓN DE LA NECESIDAD**

La Constitución Nacional en su artículo 44 establece que son derechos fundamentales de los niños la alimentación equilibrada y la educación, que la familia, la sociedad y el Estado, tienen la obligación de asistir y proteger al niño para garantizar su desarrollo armónico e integral y el ejercicio pleno de sus derechos; e igualmente el mismo artículo indica que los derechos de los niños prevalecen sobre los derechos de los demás.



Que dentro de las políticas del gobierno nacional, para evitar la deserción escolar, se encuentra la adecuación y mejoramiento de los espacios educativos, como estrategia que garantice la permanencia de la población educativa.

Que se hace necesario que nuestros niños, niñas y adolescentes reciban la preparación del servicio educativo en un ambiente agradable, adecuado, con espacios propicios para el desarrollo de las actividades académicas, teniendo en cuenta que la educación un derecho fundamental.

Así las cosas se hace imperioso realizar adecuaciones y/o mantenimiento a la planta física de la I.E TECNICA INDUSTRIAL Y COMERCIAL – ITICSA DESOLEDAD, debido al deterioro físico que presenta por el uso.

Que de conformidad con lo establecido en el decreto 1082 del 2015 señala como deber de los servidores públicos los siguientes: “Responder por la conservación de los útiles, equipos, muebles y bienes confiados a su guarda o administración y rendir cuenta oportuna de su utilización.” En consecuencia es preciso contratar la prestación de estos servicios con persona natural y/o jurídica externa a fin de que se efectúe el mantenimiento respectivo.

## **A. ASPECTOS GENERALES**

La actividad económica está dividida en sectores económicos. Cada sector se refiere a una parte de la actividad económica cuyos elementos tienen características comunes, guardan una unidad y se diferencian de otras agrupaciones. Su división se realiza de acuerdo con los procesos de producción que ocurren al interior de cada uno de ellos.

Según la división de la Economía Clásica, los sectores de la economía son los siguientes:

1. Sector primario o sector agropecuario.
2. Sector secundario o sector Industrial.
3. Sector terciario o sector de servicios.

Por su parte cada uno de estos tres sectores, contiene la siguiente descripción:



## INSTITUCIÓN EDUCATIVA TÉCNICA INDUSTRIAL Y COMERCIAL DE SOLEDAD

Resolución de aprobación de Pre-escolar, Básica Primaria y Secundaria 2423 del 28/12/1999.  
Resolución de aprobación Media Técnica 1005 del 26/12/2001  
Resolución de aprobación de Pre-escolar, Básica Primaria, Secundaria y Media. Sede II: 0171 del 31/03/2017  
Código DANE SEDE I: 108758000066 – Código DANE SEDE II: 108758800097 – NIT: 802.002.042-8

1. Sector primario: el que obtiene productos directamente de la naturaleza, materias primas, creaciones, etc. Contenidos en este sector, se encuentran:

- Sector agropecuario (agrícola y ganadero)
- Sector pesquero (del mar o del río)
- Sector minero (de las minas y complementos rocosos)
- Sector forestal (del bosque)

2. Sector secundario: el que transforma materias primas en productos terminados o semielaborados. Contenidos en este sector, se encuentran:

- Sector industrial
- Sector energético
- Sector minero (se considera también parte del sector secundario porque a partir de la minería se pueden crear distintos productos).
- Sectores de la construcción

3. Sector terciario también es considerado como sector de servicios ya que no produce bienes, sino servicios. Contenidos en este sector, se encuentran:

- Sector transportes
- Sector comunicaciones
- Sector comercial
- Sector turístico
- Sector sanitario
- Sector educativo
- Sector financiero
- Sector de la administración

Enmarcado en lo anterior, el sector relacionado con el objeto contractual es el sector secundario que contiene el sector de la construcción, dentro del cual se enmarca el servicio requerido. De igual forma, derivado de la clasificación de bienes y servicios del generador de código de Colombia Compra Eficiente ([www.colombiacompra.gov.co/clasificador-de-bienes-y-servicios](http://www.colombiacompra.gov.co/clasificador-de-bienes-y-servicios)), se obtienen las siguientes clasificaciones en las que se pueden enmarcar las obras requeridas:



## INSTITUCIÓN EDUCATIVA TÉCNICA INDUSTRIAL Y COMERCIAL DE SOLEDAD

Resolución de aprobación de Pre-escolar, Básica Primaria y Secundaria 2423 del 28/12/1999.  
Resolución de aprobación Media Técnica 1005 del 26/12/2001  
Resolución de aprobación de Pre-escolar, Básica Primaria, Secundaria y Media. Sede II: 0171 del 31/03/2017  
Código DANE SEDE I: 108758000066 – Código DANE SEDE II: 108758800097 – NIT: 802.002.042-8

### IDENTIFICACION DEL BIEN, SERVICIO U OBRA QUE SATISFACE LA NECESIDAD

Clasificación UNSPSC	Segmento (72)	Familia (10)	Clase (29)
72101507	Servicios de edificación y construcción de instalaciones y mantenimiento	Servicio de mantenimiento y reparaciones de construcciones e instalaciones	Servicios de mantenimiento y reparación de instalaciones

En consecuencia, se hace necesario llevar a cabo el proceso de Selección de mínima cuantía para contratar el **OBJETO: EJECUTAR LA MANO DE OBRA PARA UNAS ADECUACIONES MENORES EN LOS BAÑOS DE LA INSTITUCIÓN EDUCATIVA TÉCNICA, INDUSTRIAL Y COMERCIAL DE SOLEDAD**

Dado el alcance de los objetos de los procesos de contratación típicos que adelanta la Institución educativa Técnica Industrial y Comercial de Soledad, ITICSA, las condiciones de los mismos y las alternativas disponibles para satisfacer las necesidades de contratación, se establece que el sector económico objeto de análisis corresponde al “Sector de la Construcción”, el cual por su amplitud se divide en tres subsectores, a saber: Construcción de edificios, Construcción de obras de ingeniería civil, y en Actividades especializadas para la construcción de edificios y obras de ingeniería civil.

#### Importancia del sector de la construcción

La construcción no solo se refiere a ladrillos, cemento y concreto, es un importante sector de la economía que utiliza insumos, herramientas, maquinaria y equipos diversos que son suministrados por otras ramas e industrias como la cementera, siderúrgica, del vidrio, pinturas y plástico, maderera, eléctrica y metalúrgica, entre otras, y cuya dinámica representa, por los encadenamientos asociados e intensificación de la demanda de bienes que producen tales compañías, un verdadero impulsor de la economía del país, además por su destacada contribución en la generación de empleo al ocupar todo tipo de personal, desde mano de obra no calificada, pasando por aprendices y hasta



involucrar a técnicos, profesionales y especialistas en distintas áreas del conocimiento.

Además, es una de las posturas de teoría macroeconómica moderna la de que existe un alto nivel de correlación entre el comportamiento del sector de la construcción y la dinámica económica de los países. Y es aceptado que el grado de desarrollo de infraestructura pública de un país guarda relación directa con su competitividad y capacidad de crecimiento. Así las cosas, el sector de la construcción ejerce un papel protagónico en la economía por su efecto tracción sobre buena parte del aparato productivo comercial e industrial, la producción y la alta generación de empleo.

## **ECONOMIA NACIONAL**

### **Producto interno bruto (PIB) y participación del sector de la construcción**

El Banco de la República define el PIB como “El total de bienes y servicios producidos en un país durante un período de tiempo determinado. Incluye la producción generada por nacionales y extranjeros residentes en el país, y excluye la producción de nacionales residentes en el exterior”<sup>1</sup>. Por ende, el PIB comporta una variable relativa a los niveles de producción del mercado y es representativa del crecimiento de una economía en un periodo de tiempo. La evolución del PIB a precios constantes del año base 2015 presentada en el Gráfico 1 y Tabla 1 evidencia el decrecimiento sistemático de la producción interna desde el año 2014 y hasta el cierre del año 2017, y unos crecimientos moderados del orden de 2.7% para el año 2018 y del 3.2% para el año 2019 (en proyecciones del Banco de la República), cifra esta última que no es suficiente para cerrar las brechas de desigualdad en el país, pero que estará por encima del crecimiento regional conforme lo pronostican las autoridades económicas colombianas y actores internacionales relevantes como el Fondo Monetario Internacional (FMI), la Organización para la Cooperación y el Desarrollo Económico (OCDE) y la Comisión Económica para América Latina y el Caribe (CEPAL), tal como se reseña más adelante.

En el Plan de Desarrollo del Gobierno del Presidente Iván Duque “Pacto por Colombia, Pacto por la Equidad” se señala la meta de crecimiento económico promedio de 4,1% al 2022, y para hacerla posible se propone, entre otras



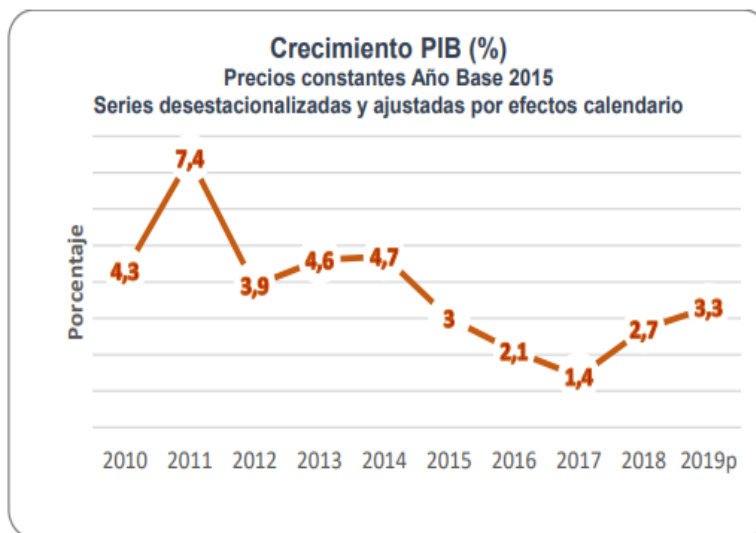
**INSTITUCIÓN EDUCATIVA TECNICA INDUSTRIAL Y COMERCIAL DE SOLEDAD**

Resolución de aprobación de Pre-escolar, Básica Primaria y Secundaria 2423 del 28/12/1999.  
 Resolución de aprobación Media Técnica 1005 del 26/12/2001  
 Resolución de aprobación de Pre-escolar, Básica Primaria, Secundaria y Media. Sede II: 0171 del 31/03/2017  
 Código DANE SEDE I: 108758000066 – Código DANE SEDE II: 108758800097 – NIT: 802.002.042-8

acciones, elevar la productividad de 0,65% a 1,2% y aumentar la tasa. En la Tabla 2 y Gráfico 2 puede observarse los valores a precios corrientes del PIB total nacional y del relativo al sector de la construcción, para el período 2010-

2019 por trimestres.

**Gráfico 1.**



**Tabla 1.**

Año	Crecimiento PIB (%)
2010	4,3
2011	7,4
2012	3,9
2013	4,6
2014	4,7
2015	3
2016	2,1
2017	1,4
2018	2,7
2019p	3,3

En la Tabla 2 y Gráfico 2 puede observarse los valores a precios corrientes del PIB total nacional y del relativo al sector de la construcción, para el período 2010-2019 por trimestres.



## INSTITUCIÓN EDUCATIVA TÉCNICA INDUSTRIAL Y COMERCIAL DE SOLEDAD

Resolución de aprobación de Pre-escolar, Básica Primaria y Secundaria 2423 del 28/12/1999.  
 Resolución de aprobación Media Técnica 1005 del 26/12/2001  
 Resolución de aprobación de Pre-escolar, Básica Primaria, Secundaria y Media. Sede II: 0171 del 31/03/2017

Código DANE SEDE I: 108758000066 – Código DANE SEDE II: 108758800097 – NIT: 802.002.042-8

### Producto Interno Bruto (trimestral) Valores a precios corrientes – Base 2015 Miles de millones de pesos

Tabla 2.

Concepto	2010				2011				2012				2013				2014			
	I	II	III	IV	I	II	III	IV	I	II	III	IV	I	II	III	IV	I	II	III	IV
Construcción	5.978	6.619	7.212	9.202	6.429	7.476	8.918	10.846	8.333	9.766	9.575	12.182	9.469	11.379	12.700	14.444	11.890	12.825	14.791	16.062
PIB Total	127.089	130.202	137.147	148.749	142.475	146.932	157.586	171.124	158.862	160.394	166.585	180.042	165.717	171.651	181.730	194.530	182.022	182.259	192.709	205.913
Part. Construcción en el PIB total	4,7%	5,1%	5,3%	6,2%	4,5%	5,1%	5,7%	6,3%	5,2%	6,1%	5,7%	6,8%	5,7%	6,6%	7,0%	7,4%	6,5%	7,0%	7,7%	7,8%

Concepto	2015				2016				2017 <sup>P</sup>				2018 <sup>P</sup>				2019 <sup>P</sup>		
	I	II	III	IV	I	II	III	IV	I	II	III	IV	I	II	III	IV	I	II	III
Construcción	12.491	14.245	14.537	16.768	13.612	15.151	17.201	18.362	14.145	15.420	16.414	18.498	14.272	14.921	16.536	17.490	14.647	16.091	16.600
PIB Total	188.880	190.165	206.186	219.461	202.829	205.634	219.219	236.100	217.511	218.734	233.675	250.274	231.142	234.291	248.773	264.270	247.422	252.246	267.255
Part. Construcción en el PIB total	6,6%	7,5%	7,1%	7,6%	6,7%	7,4%	7,8%	7,8%	6,5%	7,0%	7,0%	7,4%	6,2%	6,4%	6,6%	6,6%	5,9%	6,4%	6,2%

Fuente: DANE, Cuentas nacionales. <sup>P</sup>preliminar, <sup>P</sup>provisional. Actualizado el 14 de noviembre de 2019

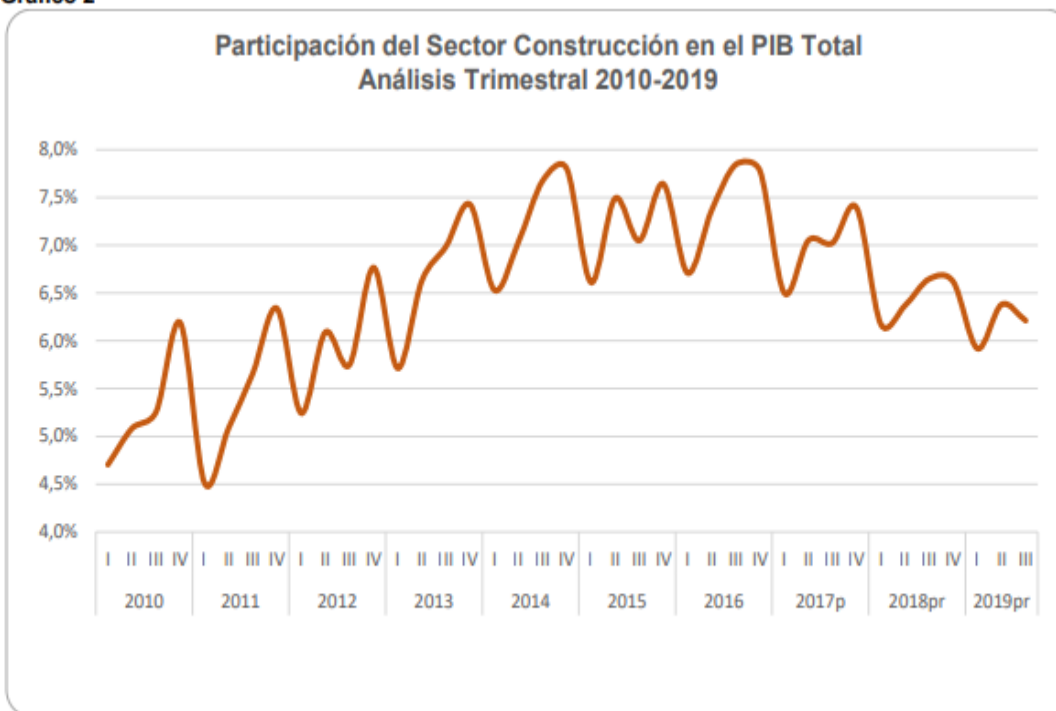
En el período objeto de análisis (datos de los últimos 39 trimestres reportados) el sector de la construcción participó con una tasa trimestral promedio del 6.5% en el PIB total nacional a precios corrientes, siendo para los primeros 5 años (2010-2014) del 6.1% en promedio y para los últimos 5 años del 6,9% en promedio, denotando una mayor actividad en los segundos semestres que en los primeros de cada año; así mismo, la mayor participación se logra en los últimos trimestres de cada año, que para el período corresponde al 7.1% en promedio, con picos del orden de 7.8% registrada en los cuartos trimestres de 2014 y 2016. Con ello, se refleja la importancia que representa el sector de la construcción en el conjunto de las ramas de la actividad económica nacional.



## INSTITUCIÓN EDUCATIVA TECNICA INDUSTRIAL Y COMERCIAL DE SOLEDAD

Resolución de aprobación de Pre-escolar, Básica Primaria y Secundaria 2423 del 28/12/1999.  
Resolución de aprobación Media Técnica 1005 del 26/12/2001  
Resolución de aprobación de Pre-escolar, Básica Primaria, Secundaria y Media. Sede II: 0171 del 31/03/2017  
Código DANE SEDE I: 108758000066 – Código DANE SEDE II: 108758800097 – NIT: 802.002.042-8

**Gráfico 2**



Fuente: DANE, Cuentas nacionales. <sup>p</sup>preliminar, <sup>pr</sup>provisional. Actualizado el 14 de noviembre de 2019

Ahora bien, en la Tabla 3 y Gráfico 3 se muestra el desempeño del sector construcción medido por su crecimiento porcentual para el período 2016-2019, en sus componentes de edificaciones, obras civiles, actividades especializadas para la construcción (o relacionadas) y el agregado para el sector.



## INSTITUCIÓN EDUCATIVA TÉCNICA INDUSTRIAL Y COMERCIAL DE SOLEDAD

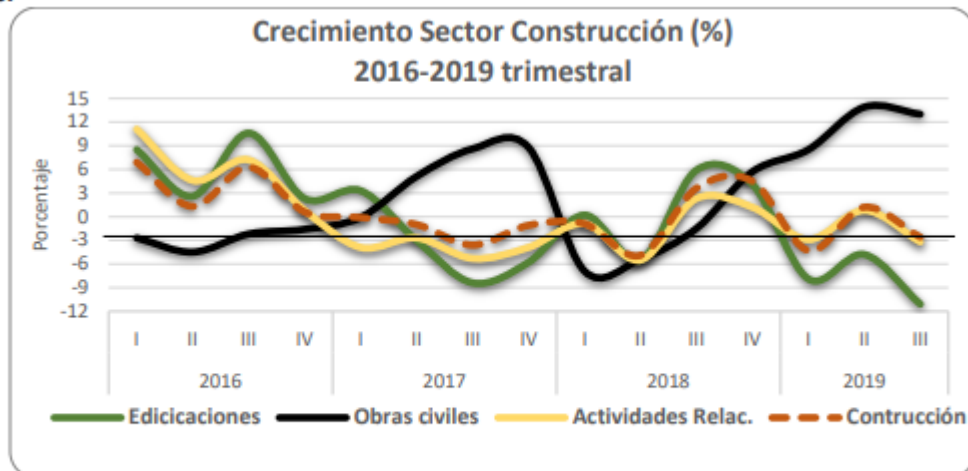
Resolución de aprobación de Pre-escolar, Básica Primaria y Secundaria 2423 del 28/12/1999.  
 Resolución de aprobación Media Técnica 1005 del 26/12/2001  
 Resolución de aprobación de Pre-escolar, Básica Primaria, Secundaria y Media. Sede II: 0171 del  
 31/03/2017  
 Código DANE SEDE I: 108758000066 – Código DANE SEDE II: 108758800097 – NIT: 802.002.042-8

**Tabla 3.** Valor agregado por actividad económica  
 Enfoque de la producción  
 Tasa de crecimiento anual (%) en volumen

Sector	Crecimiento del sector (%)														
	2016				2017				2018				2019		
	I	II	III	IV	I	II	III	IV	I	II	III	IV	I	II	III
Edificaciones	8,5	2,6	10,6	2,3	3,3	-3,0	-8,4	-5,8	0,2	-5,5	5,9	4,1	-7,9	-4,8	-11,1
Obras civiles	-2,7	-4,5	-2,2	-1,6	-0,1	5,1	8,6	8,8	-6,9	-5,4	-1,5	5,7	8,5	13,9	13,0
Actividades Relac.	11,1	4,6	7,2	0,8	-3,9	-2,7	-5,3	-3,9	-0,9	-5,5	2,3	1,2	-2,9	0,8	-3,2
Construcción	6,9	1,3	6,3	0,6	-0,1	-1,0	-3,6	-1,1	-0,9	-4,9	3,6	4,5	-4,3	1,2	-2,6

Fuente: DANE, Cuentas nacionales

**Gráfico 3.**



Fuente: Anif con datos DANE Cuentas nacionales. Tomado de:

<http://www.anif.co/sites/default/files/publicaciones/aon-anif-actualidadmacro-colombia-1.pdf>

<https://www.dane.gov.co/index.php/estadisticas-por-tema/cuentas-nacionales/cuentas-nacionales-trimestrales>

En el período analizado el crecimiento en los subsectores de ‘Construcción de edificaciones residenciales y no residenciales’ y el de ‘Actividades especializadas para la construcción’, presentan guardadas las proporciones, curvas de comportamiento con cierta similitud al del agregado del sector construcción, mientras que el subsector de Construcción de carreteras y de otras obras de ingeniería civil evidencia seguir una senda con más independencia. Entretanto, para los 3 primeros trimestres de 2019 se registraron cifras negativas, es decir, decrecimiento en Edificaciones y en



## INSTITUCIÓN EDUCATIVA TECNICA INDUSTRIAL Y COMERCIAL DE SOLEDAD

Resolución de aprobación de Pre-escolar, Básica Primaria y Secundaria 2423 del 28/12/1999.  
Resolución de aprobación Media Técnica 1005 del 26/12/2001  
Resolución de aprobación de Pre-escolar, Básica Primaria, Secundaria y Media. Sede II: 0171 del 31/03/2017  
Código DANE SEDE I: 108758000066 – Código DANE SEDE II: 108758800097 – NIT: 802.002.042-8

Actividades relacionadas, pero en Obras civiles se presentó un buen desempeño con crecimientos notables.

En análisis de la Asociación Nacional de Instituciones Financieras – Anif, “La actividad del sector construcción (como un todo) se contrajo un -1.9% anual al tercer trimestre de 2019 (vs. -0.7% un año atrás). El mal desempeño del sector se explica por una marcada contracción en Edificaciones (- 11.1% vs. +5.9% un año atrás), lastrado por el exceso de inventarios en los segmentos residencial de estrato alto, oficinas (17% de vacancia) y comercial (14%). Si bien el segmento residencial VIS registra repuntes en sus ventas del 11.2% a noviembre de 2019, estas representan poco valor agregado para el sector. Anif prevé que la moderación en el crecimiento de los precios de la vivienda hacia el 0%-1% real anual (como viene sucediendo en 2019) se traduzca en una purga de la sobreoferta de existencias.

Por su parte, las Obras civiles se expandieron un +11.8% (vs. -4.6% un año atrás), apalancadas en las mayores iniciaciones de: i) carreteras-puentes-túneles (+12.9%), favorecidas por la agilización en los cierres financieros y avances en los proyectos 4G; y ii) otras obras de ingeniería (+31.9%), beneficiadas por el último año de ejecución presupuestal de gobiernos locales-regionales. En el frente de infraestructura será primordial no solo finalizar las obras 4G, sino también desarrollar los Corredores de Comercio Exterior.”

Según las cifras más recientes del PIB publicadas por el DANE con corte al tercer trimestre de 2019pr, el crecimiento del PIB total durante el año corrido es de 3.3% respecto al mismo período del año anterior. Mientras que en el tercer trimestre el valor agregado en el sector de la construcción decrece 2,6% comparado con el mismo periodo de 2018pr, explicado porque la ‘Construcción de edificaciones residenciales y no residenciales’ decrece 11,1%, la ‘Construcción de carreteras y vías de ferrocarril, de proyectos de servicio público y de otras obras de ingeniería civil’ crece 13,0 %, y las ‘Actividades especializadas para la construcción de edificaciones y obras de ingeniería civil’ (alquiler de maquinaria y equipo de construcción con operadores) decrece 3,2%.<sup>4</sup> No obstante, las expectativas en materia de crecimiento económico para Colombia en el 2020, tanto para analistas



nacionales como extranjeros, son positivas en contraste con las previsiones para la dinámica mundial y regional.

Para El Banco Mundial, en su informe sobre Perspectivas Económicas Globales (publicado el 08- Ene-2020), el crecimiento de la economía mundial para el año 2020 se acercará al 2.5%, el crecimiento de las economías avanzadas en su conjunto se espera decaiga al 1,4 % y el crecimiento para los mercados emergentes y economías en desarrollo se espera llegue a un 4.1%. Por su parte, para América Latina y el Caribe se estima un crecimiento regional del 1,8 % y para Colombia se prevé un crecimiento hasta el 3.6% en 2020 y 3,9% en 2021 y 2022, apoyado en la reactivación.

En suma, con base en las estadísticas y estimaciones del Banco Mundial el crecimiento esperado para Colombia en las vigencias 2020, 2021 y 2022 son en cifras superiores a la proyección que se tiene para la economía mundial y la de América Latina y El Caribe consolidadas, e incluso para la de muchos de los países vecinos de la región. (Tabla 4) (Tomado de: Asociación Nacional de Instituciones Financieras-Anif. “Actualidad macroeconómica de Colombia diciembre de 2019”. <http://www.anif.co/sites/default/files/publicaciones/aon-anif-actualidadmacro-colombia-1.pdf>)

## **COMPONENTE JURÍDICO**

El marco legal establecido para el presente proceso contractual es el establecido en el artículo 2º de la Ley 1150 de 2001, en desarrollo de los numerales 7 y 12 del artículo 25 de la ley 80 de 1.993, artículo 94 de la ley 1474 de 2011 y el Decreto 1082 de Mayo de 2015 “por medio del cual se expide el decreto único reglamentario del sector administrativo de planeación nacional”, se presenta el estudio de conveniencia y oportunidad para la siguiente necesidad.

## **COMPETENCIA DE LA ENTIDAD PARA ADELANTAR EL PROCESO**

La competencia de la institución educativa Técnica Industrial y Comercial de Soledad, ITICSA, para adelantar el presente proceso de contratación tiene fundamento en el acuerdo No. 001 de fecha 02 de marzo de 2022, del Consejo Directivo, Por medio del cual se establece el Manual de Contratación de la



Institución educativa Técnica Industrial y Comercial de Soledad, ITICSA, de Soledad, artículo 2.3.1.6.3.6 del Decreto 1075 del 2015. Así como en las normas descritas en el componente jurídico.

### **ANÁLISIS DE LA OFERTA**

Para establecer el valor del presente contrato, se tuvo en cuenta los precios del mercado, análisis histórico de las necesidades institucionales y presentación de otras propuestas en virtud de las cuales se determinó el presupuesto oficial para la presente contratación.

En consideración a lo anterior, los valores cotizados, tenemos que: El presupuesto oficial estimado es de **SEIS MILLONES CIENTO SETENTA Y TRES MIL SEISCIENTOS VEINTIDOS PESOS (\$6.173.622)**

### **GARANTIAS**

El contrato para celebrar por su naturaleza NO APLICA

### **ANALISIS DE RIESGOS Y LA FORMA DE MITIGARLOS**

De conformidad con el artículo 2.2.1.1.1.6.1 del Decreto 1082 de 2015, la entidad estatal debe evaluar el riesgo que el proceso de contratación representa para el cumplimiento de sus metas y objetivos.

Los riesgos que pueden afectar el equilibrio económico del contrato se encuentran contenidos en la matriz adjunta al estudio previo.

TIPO DE RIESGO	ESTIMACION		ASIGNACION	
	IMPACTO	PROBABILIDAD DE OCURRENCIA	CONTRATISTA	ENTIDAD
Cambio o Variación de políticas gubernamentales probable y previsible y	Grave	Ocasional	X	X



## INSTITUCIÓN EDUCATIVA TECNICA INDUSTRIAL Y COMERCIAL DE SOLEDAD

Resolución de aprobación de Pre-escolar, Básica Primaria y Secundaria 2423 del 28/12/1999.  
Resolución de aprobación Media Técnica 1005 del 26/12/2001  
Resolución de aprobación de Pre-escolar, Básica Primaria, Secundaria y Media. Sede II: 0171 del  
31/03/2017

Código DANE SEDE I: 108758000066 – Código DANE SEDE II: 108758800097 – NIT: 802.002.042-8

expedición de normas jurídicas.				
Cambios y/o variaciones en el comportamiento del mercado: fluctuaciones de precios, desabastecimiento y especulación de insumos.	Leve	Improbable	X	
Modificación del régimen y condiciones cambiarias para los productos que sean importados, que afecten el equilibrio económico contractual	Leve	Ocasional	X	X
El monto y el plazo de la inversión no sea el previsto para cumplir el objeto del contrato.	Leve	Improbable		X
Demoras en los pagos al contratista	Grave	Ocasional		X

**EDWIN DE JESUS PEÑA CASTRO**  
Rector