

ALCALDIA MUNICIPAL DE SOACHA

CODIGO	134114	
VERSION	18	
FECHA DE APROBACION		
DD	MM	AA
14	01	2022

FORMATO CERTIFICACION ACTUALIZACION PROYECTO DE INVERSION

BANCO MUNICIPAL DE PROGRAMAS Y PROYECTOS DE INVERSION PUBLICA
CERTIFICACION ACTUALIZACION PROYECTO

El Director de Desarrollo Económico del Municipio de Soacha, certifica previa viabilidad expedido por el Secretario de Salud:

BPIN 2022257540005 "IMPLEMENTACIÓN DE ACCIONES PARA LA GESTIÓN DE LA SALUD PÚBLICA 2022 EN EL MUNICIPIO SOACHA".

Articulación con el Plan de Desarrollo Soacha Avanza

Eje: SOCIAL Y COMPETITIVIDAD
Programa: SOACHA AVANZA SALUD Y BIENESTAR PARA TODOS
Subprograma: SOACHA AVANZA SALUD Y BIENESTAR PARA TODOS
Código Producto MGA:

- 1800011
- 87-01-02-04-05-
- 96-07-08-09-100-
- 101-103-103-105-
- 106-108-110-112-
- 113-114-115-116-
- 117

Meta Plan de desarrollo número:
Año de Ejecución: 2022
Fuentes de financiamiento: Municipal
Presupuesto por año: 2022

FUENTE	CCPT	2022	2023
PROPIOS	0111 3 19 01 011 2 3 1 02 01 003 2 11 2	5550.804.293	
PROPIOS	0111 3 19 01 011 2 3 2 02 01 004 2 11 2	5312.404.293	
PROPIOS	0111 3 19 01 011 2 3 2 02 02 008 2 11 2	5931.404.293	
PROPIOS	0111 3 19 01 011 2 3 2 02 02 009 2 1 2	51.711.140.494	
SGP	0111 3 19 01 011 2 3 2 02 02 009 2 1 2	5561.851.333	
PROPIOS	0111 3 19 01 011 2 3 2 02 02 009 2 30 1	5130.525.960	
SGP	0111 3 19 01 011 2 3 2 02 02 009 2 30 1	540.758.503	
PROPIOS	0111 3 19 01 011 2 3 2 02 02 039 2 11 1	5209.726.876	
SGP	0111 3 19 01 011 2 3 2 02 02 039 2 11 1	5229.924.200	
PROPIOS	0111 3 19 01 011 2 3 2 02 02 009 2 31 3	585.781.493	
SGP	0111 3 19 01 011 2 3 2 02 02 009 2 31 3	536.633.333	
PROPIOS	0111 3 19 01 011 2 3 2 02 02 039 2 11 4	5189.067.076	
PROPIOS	0111 3 19 01 011 2 3 2 02 02 009 2 2 2	5106.900.293	
SGP	0111 3 19 01 011 2 3 2 02 02 009 2 2 2	5202.244.807	
PROPIOS	0111 3 19 01 011 2 3 2 02 02 009 2 3 2	570.041.148	
SGP	0111 3 19 01 011 2 3 2 02 02 009 2 3 2	5188.017.601	
PROPIOS	0111 3 19 01 011 2 3 2 02 02 009 2 4 2	513.068.000	
SGP	0111 3 19 01 011 2 3 2 02 02 009 2 4 2	5172.291.500	
PROPIOS	0111 3 19 01 011 2 3 2 02 02 009 2 5 2	544.814.000	
SGP	0111 3 19 01 011 2 3 2 02 02 009 2 5 2	5240.220.233	
PROPIOS	0111 3 19 01 011 2 3 2 02 02 009 2 6 1	5304.709.667	
SGP	0111 3 19 01 011 2 3 2 02 02 009 2 6 1	519.817.400	
SGP	0111 3 19 01 011 2 3 2 02 02 009 2 7 1	5100.737.067	
PROPIOS	0111 3 19 01 011 2 3 2 02 02 008 2 9 2	5130.080.000	
SGP	0111 3 19 01 011 2 3 2 02 02 009 2 9 2	5133.121.573	
PROPIOS	0111 3 19 01 011 2 3 2 02 02 009 3 2	561.796.400	
PROPIOS	0111 3 19 01 011 2 3 2 02 02 009 2 11 1	5160.840.000	
PROPIOS	0111 3 19 01 011 2 3 2 02 02 009 2 11 1	515.134.333	
TOTAL		57.426.406.728	

Se encuentra REGISTRADO en el BANCO MUNICIPAL DE PROYECTOS DE INVERSION por un valor total de: \$7.426.406.728

En Soacha, Cundinamarca, a los siete (07) días del mes de junio de Dos mil veintidos (2022).

JHON BERTO SANCHEZ GIRALDO
Director de Desarrollo Económico,
Secretaría de Planeación y Ordenamiento Territorial

Jhon Berto Sanchez Giraldo

Jhon Berto Sanchez Giraldo



ALCALDIA MUNICIPAL DE SOACHA

CÓDIGO:

ES-01-F09

Versión:

4

FORMATO CERTIFICACIÓN DE VIABILIDAD
ACTUALIZACIÓN PROYECTO DE INVERSIÓN

Fecha de Aprobación

DD

MM

AA

17

01

2022

El Secretario de Salud

CERTIFICA QUE LA ACTUALIZACIÓN DEL PROYECTO:

BMP2022257540005 IMPLEMENTACIÓN DE ACCIONES PARA LA GESTIÓN DE LA SALUD PÚBLICA 2022 EN EL MUNICIPIO DE SOACHA.

Cumple con el análisis de viabilidad al cumplir con el ajuste a los lineamientos requeridos en los siguientes aspectos:

Articulación con la política Pública:	El proyecto aporta al programa en el cual se encuentra clasificado y frente a su articulación con los instrumentos de planeación que brindan directrices de política pública en cada sector, como son el Plan Municipal de Desarrollo - PMD, los planes indicativos, planes sectoriales, planes de acción y los demás instrumentos diseñados para la planeación de corto y mediano plazo; así como con las competencias y los objetivos de la entidad.	X
Viabilidad Metodología	Corresponde a un análisis de la coherencia lógica de la información dispuesta en el proyecto, a través de la herramienta de marco lógico, de la preparación de alternativas enmarcadas en la identificación de la cadena de valor, es decir, la determinación de los productos, actividades e insumos requeridos para dar respuesta a los objetivos planeados, y la correcta identificación y cuantificación de beneficios.	X
Viabilidad Técnica	Se verificó que la estructuración técnica es adecuada, según las características propias del proyecto y, si existen, según los estándares definidos en cada sector para ese tipo de proyectos. Se verificó requerimientos técnicos previos y necesarios para el desarrollo del proyecto (m: montaje, Administrativos, operativos, almacenaje etc)	X
Viabilidad Económica o Financiera	Se analizó si la solución planteada corresponde al análisis del proyecto desde el punto de vista del flujo de costos y beneficios (o ingresos) en dos ámbitos de análisis: el costeado actividades y la medición de beneficios, de tal forma que se evidencie una correcta identificación de los insumos y de las necesidades de efectivo frente a los productos esperados; así como una adecuada medición de los beneficios o ingresos que generará el proyecto es rentable desde el punto de vista económico y financiero (si aplica).	X
Sostenibilidad de proyecto	Se evaluó la capacidad que tiene la entidad responsable de continuar con la presentación de los servicios, una vez se haya culminado la etapa de inversión del proyecto. No todos los proyectos tienen etapa de operación, sin embargo, en aquellos que se identifica es necesario evidenciar en el proyecto las actividades y los requerimientos de recursos, así como el modelo que hará posible su operación.	X

En Soacha, Cundinamarca, a los 03 días del mes de junio de 2022.

Aprobó


JHON GONZÁLEZ OSORIO
Secretario de Salud
Alcaldía Municipal de Soacha

Revisó

SARA DEL PILAR PEREZ GOMEZ
PROFESIONAL ESPECIALIZADO PLANEACIÓN
OPS 330 / 2022
SECRETARIA DE SALUD

Elaboró

LIONATHAN FABRICIO ORTIZ REYES
PROFESIONAL PLANEACIÓN SALUD
OPS 162 / 2022
SECRETARIA DE SALUD

 Alcaldía Municipal de Soacha	ALCALDIA MUNICIPAL DE SOACHA	CÓDIGO: ES-01-F08		
		Versión:	4	
	FORMATO OFICIO ACTUALIZACIÓN DE PROYECTO	Fecha de Aprobación		
		DD	MM	AA
	17	01	2022	

Soacha, Cundinamarca, 03 de junio de 2022
 SSS - 680- 2022

Señores
BANCO DE PROGRAMAS Y PROYECTOS DE INVERSIÓN MUNICIPAL
 Dirección de Desarrollo Económico
 Secretaría De Planeación Y Ordenamiento Territorial
 Soacha, Cundinamarca

Ref.: Actualización Proyecto.


Nos permitimos remitir a su despacho para la actualización del proyecto denominado con código "2022257540005" y nombre "IMPLEMENTACIÓN DE ACCIONES PARA LA GESTIÓN DE LA SALUD PÚBLICA 2022 EN EL MUNICIPIO DE SOACHA.", junto con los documentos relacionados a continuación:

Documentos Requeridos	Folio
1. Certificación Viabilidad Actualización - Formato (ES-01-F09)	
2. Justificación de la Actualización - Formato (ES-01-F10)	
3. Presupuesto oficial actualizado - Formato (ES-01-F11)	
4. Cálculo de beneficios - Formato (ES-01-F07) (si se requiere)	
5. Conceptos, licencias, estudio de riesgo de desastres, permisos y otros (si se requiere)	
6. Descripción otros anexos:	
7. MGA en medio magnético	
8. Ficha EBI impresa	

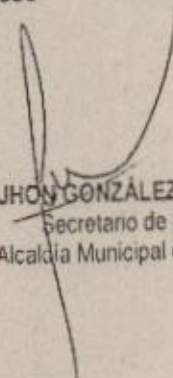
Lo anterior con el fin de ser Actualizado en el Banco de Programas y Proyectos de Inversión Municipal.

Atentamente.

Revisó metodológica


SARA DEL PILAR PÉREZ GÓMEZ
 PROFESIONAL ESPECIALIZADO
 PLANEACIÓN OPS 330 / 2022
 SECRETARÍA DE SALUD

Aprobó


JHON GONZÁLEZ OSORIO
 Secretario de Salud
 Alcaldía Municipal de Soacha

Elaboró


JONATHAN FABRICIO ORTIZ REYES
 PROFESIONAL PLANEACIÓN SALUD
 OPS 162 / 2022
 SECRETARÍA DE SALUD



ALCALDIA MUNICIPAL DE SOACHA

FORMATO JUSTIFICACIÓN ACTUALIZACIÓN PROYECTO DE INVERSIÓN

CÓDIGO	ES-01-F18	
Vigencia	5	
Fecha de Aprobación		
DD	MM	AA
17	01	2022

1. NOMBRE DEL PROYECTO: BMP2022257540005 IMPLEMENTACIÓN DE ACCIONES PARA LA GESTIÓN DE LA SALUD PÚBLICA 2022 EN EL MUNICIPIO DE SOACHA.

2. TIPO DE ACTUALIZACIÓN: Actualización por costos o fuentes de financiación. X
Actualización por reformulación.

3. JUSTIFICACIÓN DE LA ACTUALIZACIÓN

El municipio de Soacha es el más grande de Cundinamarca con una superficie de 187 km² y presenta un alto crecimiento poblacional con 808.288 habitantes (DANE), es decir que cuenta con una densidad poblacional de 4.029,87 habitantes/km², además viene teniendo un desarrollo de tipo social que ha generado el ingreso de personas a este municipio, lo cual conlleva a una problemática social que está desbordando la capacidad administrativa del Municipio. Predominan los cursos de vida de infancia, adolescencia, juventud y adultez, desatendida por sero se cuenta con 51,5% de mujeres y 48,5% de hombres, de igual manera se ha convertido en un municipio de asentamiento de población víctima con 57.827 (UARIV) y 2,44% de población perteneciente a las víctimas étnicas. Cuenta 355.557 personas del nivel 1 y 2 del SIBEN, sin cobertura de servicios públicos de 93,6% acueducto, 92,4 de alcantarillado, 99% energía eléctrica, cuenta con coberturas de educación del 100,37% pero con una tasa de deserción intra anual del sector oficial de 2,20 y con delincuencia en temas de calidad basadas en el reporte de calidad de las pruebas saber con 51 de 100 puntos en matemáticas y lectura crítica. (Proyección población municipal por área 2018-2035)

Referente a la cobertura en salud, el 71,46% de la población pertenece al régimen contributivo, 27,74% al régimen subsidiado y 0,80% regímenes especiales. Referente a los indicadores indicadores en salud, Soacha cuenta con una tasa de mortalidad es de 3,74 x cada 1.000 habitantes, la razón de mortalidad materna a 42 días es de 34,9 las dos por decada del promedio departamental y nacional, la tasa de fecundidad es de 68,21 x cada 1.000 mujeres en edad fértil encontrándose por encima de la cifra departamental y nacional, la tasa de mortalidad infantil en menores de un año es de 11,2 x cada 1.000 nacidos vivos, por encima de Colombia, las coberturas de vacunación son del 66,7% (Ficha Técnica DNP 2020), lo que demanda en la Secretaría de Salud la necesidad de fortalecer el abordaje de estas problemáticas de manera integral por medio de los diferentes programas y proyectos del Plan General de Salud Pública para lograr impactar de manera positiva los determinantes sociales en salud.

El Gobierno Municipal de Soacha Cundinamarca en cumplimiento a la Ley Estatutaria en Salud 1751 de 2015, Ley 715 de 2001 y Ley 1438 de 19 de Enero de 2011, Ley 9 de 1979 Código Sentencia Nacional Resolución 518 de 2105, entre otras, las cuales determinan el abordaje de las Actividades de Promoción de la Salud, Prevención de la enfermedad y Vigilancia del Riesgo. Dentro de un enfoque de Atención Primaria en Salud y atendiendo a los lineamientos de la formulación de Plan General de Salud Pública, y basados en el ASIS (Análisis de Situación en Salud) del Municipio de Soacha, se hace necesaria la implementación de actividades de promoción de la salud, prevención de la enfermedad y vigilancia del riesgo en salud, mediante la cual la Secretaría de Salud en cumplimiento de su deber nacional de garantizar el goce efectivo del derecho a la salud, entendido como el "estado del más alto nivel de bienestar físico, mental y social" como un asunto de salud pública y desde la perspectiva de los determinantes sociales, dirigencia, mejorando y controlando la prestación de los servicios de salud tanto individuales como colectivos, la atención, la ampliación de coberturas de la población al sistema general de seguridad social bajo atributos de accesibilidad, oportunidad, los determinantes sociales en salud y avanzar hacia un desarrollo humano sostenible, disminuir inequidades en salud, la carga de la enfermedad y los años de vida saludable perdidos. Todo lo anterior bajo el enfoque de derechos, diferencial, género, poblacional, por ciclo vital, étnico y otros enfoques diferenciales donde se incluyen las personas con condición de discapacidad, enfermedades huérfanas, desplazados, vulnerados, privados de la libertad, víctimas de violencia, del conflicto armado y el por conflicto entre otros.

Así las cosas, y bajo el precepto del desarrollo la IMPLEMENTACIÓN DE ACCIONES PARA LA GESTIÓN DE LA SALUD PÚBLICA 2022 EN EL MUNICIPIO DE SOACHA, se plantea como una estrategia de desarrollo basada en el ser humano como eje de desarrollo local, orientando las acciones del proyecto a contribuir en la satisfacción de las necesidades de la población del municipio de Soacha, que contribuyen a la satisfacción de las necesidades de nuestra población como lo son la subsistencia, protección, salud, entendimiento, participación, ocio, libertad, entre otras.

Así mismo se cuenta con la incorporación presupuestal de los recursos provenientes de las once decenas del SGP participación salud pública, recursos del balance, e incorporación de los recursos del esfuerzo propio territorial para el fortalecimiento del talento humano, adquisición de insumos y acciones de gestión de la salud pública en el municipio de Soacha desde todas las dimensiones del plan decenal de salud pública.

Por lo anterior, se requiere realizar la actualización del proyecto BMP2022257540005 IMPLEMENTACIÓN DE ACCIONES PARA LA GESTIÓN DE LA SALUD PÚBLICA 2022 EN EL MUNICIPIO DE SOACHA

4. PLAZO DE EJECUCIÓN: 2022

5. FUENTES DE FINANCIAMIENTO

4.1 Gestión de financiación:
Nacional: Departamental: Municipal: Otra:

Entidad: _____

4.2 Gestión de cofinanciación:
En gestión Gestionado: No aplica:

6. PRESUPUESTO OFICIAL ACTUALIZADO DEL PROYECTO

Presentar cuadro resumen del presupuesto oficial por vigencias, programas, códigos fuj y fuentes de financiación:

ENTIDAD	PROGRAMA	CODIGO CCPET	FUENTE	PROGRAMADO 2022
SECRETARIA DE SALUD	SOACHA AVANZA: SALUD Y	0111 3 19 03 011 2 3 2 02 01 003 2 11 2	?	5530.804.293
SECRETARIA DE SALUD	SOACHA AVANZA: SALUD Y	0111 3 19 03 011 2 3 2 02 01 004 2 11 2	?	5512.404.293
SECRETARIA DE SALUD	SOACHA AVANZA: SALUD Y	0111 3 19 03 011 2 3 2 02 01 008 2 11 2	?	5931.404.293
SECRETARIA DE SALUD	SOACHA AVANZA: SALUD Y	0111 3 19 03 011 2 3 2 02 01 009 2 11 2	?	51.731.140.494
SECRETARIA DE SALUD	SOACHA AVANZA: SALUD Y	0111 3 19 03 011 2 3 2 02 01 009 2 11 3	50	5561.851.313
SECRETARIA DE SALUD	SOACHA AVANZA: SALUD Y	0111 3 19 03 011 2 3 2 02 01 009 2 10 1	?	5130.525.910
SECRETARIA DE SALUD	SOACHA AVANZA: SALUD Y	0111 3 19 03 011 2 3 2 02 01 009 2 10 3	50	540.958.500
SECRETARIA DE SALUD	SOACHA AVANZA: SALUD Y	0111 3 19 03 011 2 3 2 02 01 009 2 11 1	?	5500.726.816
SECRETARIA DE SALUD	SOACHA AVANZA: SALUD Y	0111 3 19 03 011 2 3 2 02 01 009 2 11 3	50	5229.524.100
SECRETARIA DE SALUD	SOACHA AVANZA: SALUD Y	0111 3 19 03 011 2 3 2 02 01 009 2 11 4	?	585.701.493
SECRETARIA DE SALUD	SOACHA AVANZA: SALUD Y	0111 3 19 03 011 2 3 2 02 01 009 2 11 5	50	536.633.313
SECRETARIA DE SALUD	SOACHA AVANZA: SALUD Y	0111 3 19 03 011 2 3 2 02 01 009 2 11 6	?	5189.027.626
SECRETARIA DE SALUD	SOACHA AVANZA: SALUD Y	0111 3 19 03 011 2 3 2 02 01 009 2 2 2	?	5106.900.293
SECRETARIA DE SALUD	SOACHA AVANZA: SALUD Y	0111 3 19 03 011 2 3 2 02 01 009 2 2 3	50	5102.243.867
SECRETARIA DE SALUD	SOACHA AVANZA: SALUD Y	0111 3 19 03 011 2 3 2 02 01 009 2 3 2	?	570.441.118
SECRETARIA DE SALUD	SOACHA AVANZA: SALUD Y	0111 3 19 03 011 2 3 2 02 01 009 2 3 3	50	5188.012.667
SECRETARIA DE SALUD	SOACHA AVANZA: SALUD Y	0111 3 19 03 011 2 3 2 02 01 009 2 4 2	?	512.068.030
SECRETARIA DE SALUD	SOACHA AVANZA: SALUD Y	0111 3 19 03 011 2 3 2 02 01 009 2 4 3	50	5172.293.500
SECRETARIA DE SALUD	SOACHA AVANZA: SALUD Y	0111 3 19 03 011 2 3 2 02 01 009 2 5 2	?	544.874.008
SECRETARIA DE SALUD	SOACHA AVANZA: SALUD Y	0111 3 19 03 011 2 3 2 02 01 009 2 5 3	50	5230.720.213
SECRETARIA DE SALUD	SOACHA AVANZA: SALUD Y	0111 3 19 03 011 2 3 2 02 01 009 2 6 1	?	5304.700.667

SECRETARIA DE SALUD	SOACHA AVANZA: SALUD Y	0111.3.19.03.011.2.3.2.02.01.009.7.9.2	50	
SECRETARIA DE SALUD	SOACHA AVANZA: SALUD Y	0111.3.19.05.035.7.3.2.02.07.008.9.2	2	
SECRETARIA DE SALUD	SOACHA AVANZA: SALUD Y	0111.3.19.03.011.2.3.2.02.01.009.7.11.1	2	
SECRETARIA DE SALUD	SOACHA AVANZA: SALUD Y	0111.3.19.03.011.2.3.2.02.01.009.2.11.1	2	
TOTAL POR AÑO				57.426.408.723
TOTAL PROYECTO				57.426.408.723

7. ALINEACION PLAN DE DESARROLLO

9.1 Articulación Plan de Desarrollo Nacional:
 (2015-2022) Pacto por Colombia, pacto por la equidad
 3003 - III Pacto por la equidad: política social moderna centrada en la familia, eficiente, de calidad y conectada a mercado
 300302 - 2. Salud para todos con calidad y eficiencia, sostenible por todos

Línea estratégica: Mas Bienestar
 - Programa: Un Buen Vivir
 Subprograma: Familia que progresa
 Subprograma: Transformando mentes y corazones
 Subprograma: Entornos para la felicidad

- Programa: Toda una vida contigo
 Subprograma: Toda una vida contigo
 Subprograma: Experiencia y sabiduría
 Subprograma: Construyendo futuro

- Programa: Cundinamarca sin estereotipos

- Programa: Cundinmarqueses Inquebrantables
 Subprograma: Ruta de paz
 Subprograma: Cundinamarca accesible

Línea estratégica: Mas Sostenibilidad
 - Programa: Seguridad hídrica y recursos naturales por la vida
 Subprograma: Cundinamarca al natural
 Subprograma: Cundinamarca amable y comprometida con los animales

Línea estratégica: Mas Gobernanza
 - Programa: Gestión pública inteligente
 Subprograma: Mejores instituciones mas eficientes
 Subprograma: Trámites simples gobiernos cercanos

- Programa: Empoderamiento social
 Subprograma: Liderazgo ciudadano

- Programa: Cundinamarca mas digital
 Subprograma: Tu gobernación a un clic

9.3 Articulación con Plan de Desarrollo Municipal: SOACHA AVANZA 2020-2023

Eje: SOCIAL Y COMPETITIVIDAD

Programa: SOACHA AVANZA SALUD Y BIENESTAR PARA TODOS 2020-2023

Subprograma: SOACHA AVANZA SALUD Y BIENESTAR PARA TODOS

Descripción	Aporte	Magnitud	Distribución del aporte por año		
			Ejecutado 2020	Ejecutado 2021	Proyectado 2022
11.1 Meta Plan de desarrollo					
33 Mantener un sistema interconectado para la implementación del programa de emergencias médicas en articulación con la línea 122 departamental	Numero o Porcentaje % % de aporte al desarrollo consolidado	Actividad de extracción del riesgo 100%	100%	100%	100%
11.1 Meta Plan de desarrollo					
Descripción	Aporte	Magnitud	Distribución del aporte por año		
			Ejecutado 2020	Ejecutado 2021	Proyectado 2022
34 Mantener 250 unidades de atención con la estrategia de atención primaria en salud para la promoción del bienestar y protección de las poblaciones	Numero o Porcentaje % % de aporte al desarrollo consolidado	Actividad de atención del riesgo 100%	250	250	180
11.1 Meta Plan de desarrollo					
Descripción	Aporte	Magnitud	Distribución del aporte por año		
			Ejecutado 2020	Ejecutado 2021	Proyectado 2022
35 Implementar a un 90% los procesos de vigilancia comunitaria e individuales de origen hídrico	Numero o Porcentaje % % de aporte al desarrollo consolidado	Actividad de vigilancia de riesgo 100%	0.00%	20%	34.71%
11.1 Meta Plan de desarrollo					
Descripción	Aporte	Magnitud	Distribución del aporte por año		
			Ejecutado 2020	Ejecutado 2021	Proyectado 2022
36 Construir e implementar en 30% estrategias para la atención en salud de la población migrante, víctima desplazada y otros (1076 desplazados, víctimas de guerra y población privada de libertad, unidos en 4 barrios)	Numero o Porcentaje % % de aporte al desarrollo consolidado	Actividad de vigilancia del riesgo 100%	9.72%	20%	31.14%

11.1 Meta Plan de desarrollo	Descripción	Aporte	Magnitud	Distribución del aporte por año		
				Ejecutado 2020	Ejecutado 2021	Proyectado 2022
	10. Diseñar e implementar en un 90% el programa de la estrategia de tener un presupuesto de inversión en el municipio (hasta se incluye actualización y ejecución)	Número o Porcentaje %	Actualidad de ejecución del riesgo	7.65%	24.00%	29.23%
		% de aporte al elemento constitutivo	100%			
	10. Diseñar e implementar en un 90% el programa de gestión integral de procesos (vigilancia epidemiológica y control integrado de plagas)	Número o Porcentaje %	Actualidad de ejecución del riesgo	9.85%	20%	30.18%
		% de aporte al elemento constitutivo	100%			
				Distribución del aporte por año		
				Ejecutado 2020	Ejecutado 2021	Proyectado 2022
11.1 Meta Plan de desarrollo	10. Mantener en 41 200 procesos de inspección, vigilancia y control de los factores de riesgo inherentes a la línea de consumo de inocuidad de alimentos	Número o Porcentaje %	Actualidad de ejecución del riesgo	10078	11200	11 636
		% de aporte al elemento constitutivo	100%			
				Distribución del aporte por año		
				Ejecutado 2020	Ejecutado 2021	Proyectado 2022
11.1 Meta Plan de desarrollo	10. Mantener en 11 000 los procesos de inspección, vigilancia y control de los factores de riesgo inherentes a la línea de seguridad química	Número o Porcentaje %	Actualidad de ejecución del riesgo	2005	2000	2 000
		% de aporte al elemento constitutivo	100%			
				Distribución del aporte por año		
				Ejecutado 2020	Ejecutado 2021	Proyectado 2022
11.1 Meta Plan de desarrollo	10. Mantener en 10 400 los procesos de inspección, vigilancia y control de los factores de riesgo inherentes a la línea de seguridad microbiológica y adaptación a cambio climático	Número o Porcentaje %	Actualidad de ejecución del riesgo	1120	2900	2 200
		% de aporte al elemento constitutivo	100%			
				Distribución del aporte por año		
				Ejecutado 2020	Ejecutado 2021	Proyectado 2022
11.1 Meta Plan de desarrollo	10. Incrementar a 1050 los procesos de inspección, vigilancia y control de los factores de riesgo inherentes a la calidad de agua potable	Número o Porcentaje %	Actualidad de ejecución del riesgo	450	300	450
		% de aporte al elemento constitutivo	100%			
				Distribución del aporte por año		
				Ejecutado 2020	Ejecutado 2021	Proyectado 2022
11.1 Meta Plan de desarrollo	10. Incrementar 10 000 personas por la atención de enfermos por la salud para la atención de los riesgos de enfermedades no transmisibles (cardiopatías, neoplasias, enfermedades metabólicas, hipertensión, diabetes y otras, salud, comunicales)	Número o Porcentaje %	Actualidad de ejecución del riesgo	7600	14795	11 225
		% de aporte al elemento constitutivo	100%			
				Distribución del aporte por año		
				Ejecutado 2020	Ejecutado 2021	Proyectado 2022
11.1 Meta Plan de desarrollo	10. Incrementar en 90% el cumplimiento de los procesos de vigilancia e intervenciones orientadas en el tiempo, con énfasis en las Empresas Asociativas de Productores de Alimentos (EAPs) e instituciones (cooperativas, sindicatos, asociaciones, asociaciones de productores, asociaciones de consumidores, asociaciones de usuarios, asociaciones de usuarios de servicios, asociaciones de usuarios de servicios)	Número o Porcentaje %	Actualidad de ejecución del riesgo	9.98%	20.00%	35.07%
		% de aporte al elemento constitutivo	100%			

11.1 Meta Plan de desarrollo	104 Intervenciones 10000 personas en la estrategia de atención primaria en salud para la atención de violencia, consumo de sustancias psicoactivas, suicidio, trastornos mentales	Numero o Porcentaje %	Actividad de mitigación del riesgo	5000	7800	9.50%
		% de aporte al elemento constitutivo	100%	Distribución del aporte por año		
11.1 Meta Plan de desarrollo	Descripción	Aporte	Magnitud	Ejecutado 2020	Ejecutado 2021	Proyectado 2022
				Distribución del aporte por año		
11.1 Meta Plan de desarrollo	105 Incrementar en 50% el cumplimiento de los procesos de vigilancia e inspección, consumo de sustancias psicoactivas, suicidio, trastornos mentales en el territorio con intervención de las EAPS e IPS	Numero o Porcentaje %	Actividad de mitigación del riesgo	9.40%	20%	30.30%
		% de aporte al elemento constitutivo	100%	Distribución del aporte por año		
11.1 Meta Plan de desarrollo	Descripción	Aporte	Magnitud	Ejecutado 2020	Ejecutado 2021	Proyectado 2022
				Distribución del aporte por año		
11.1 Meta Plan de desarrollo	106 Fortalecer en 50% las estrategias de implementación de la política de salud mental en el municipio	Numero o Porcentaje %	Actividad de mitigación del riesgo	10.00%	20%	30.00%
		% de aporte al elemento constitutivo	100%	Distribución del aporte por año		
11.1 Meta Plan de desarrollo	Descripción	Aporte	Magnitud	Ejecutado 2020	Ejecutado 2021	Proyectado 2022
				Distribución del aporte por año		
11.1 Meta Plan de desarrollo	107 Intervenciones 3000 personas por la estrategia de atención primaria en salud para la promoción de la seguridad alimentaria, nutricional y hábitos alimentarios saludables	Numero o Porcentaje %	Actividad de mitigación del riesgo	1200	245.00	1228
		% de aporte al elemento constitutivo	100%	Distribución del aporte por año		
11.1 Meta Plan de desarrollo	Descripción	Aporte	Magnitud	Ejecutado 2020	Ejecutado 2021	Proyectado 2022
				Distribución del aporte por año		
11.1 Meta Plan de desarrollo	108 Incrementar en 50% el cumplimiento de los procesos de vigilancia e inspección de riesgo de tráfico y de distribución aguda, en el territorio con intervención de las EAPS e IPS	Numero o Porcentaje %	Actividad de mitigación del riesgo	8.97%	20%	30.85%
		% de aporte al elemento constitutivo	100%	Distribución del aporte por año		
11.1 Meta Plan de desarrollo	Descripción	Aporte	Magnitud	Ejecutado 2020	Ejecutado 2021	Proyectado 2022
				Distribución del aporte por año		
11.1 Meta Plan de desarrollo	109 Incrementar en 50% el cumplimiento de los procesos de vigilancia e inspección de riesgo de tráfico y de distribución aguda, en el territorio con intervención de las EAPS e IPS	Numero o Porcentaje %	Actividad de mitigación del riesgo	9540	8000	2230
		% de aporte al elemento constitutivo	100%	Distribución del aporte por año		
11.1 Meta Plan de desarrollo	Descripción	Aporte	Magnitud	Ejecutado 2020	Ejecutado 2021	Proyectado 2022
				Distribución del aporte por año		
11.1 Meta Plan de desarrollo	110 Incrementar en 50% el cumplimiento de los procesos de vigilancia e inspección de riesgo de tráfico y de distribución aguda, en el territorio con intervención de las EAPS e IPS	Numero o Porcentaje %	Actividad de mitigación del riesgo	5.27%	20%	32.37%
		% de aporte al elemento constitutivo	100%	Distribución del aporte por año		
11.1 Meta Plan de desarrollo	Descripción	Aporte	Magnitud	Ejecutado 2020	Ejecutado 2021	Proyectado 2022
				Distribución del aporte por año		
11.1 Meta Plan de desarrollo	111 Intervenciones 12000 personas en	Numero o Porcentaje %				
		Distribución del aporte por año				

6. APOORTE A METAS DE PRODUCTO DEL PROYECTO

11.1 Meta Plan de desarrollo	Descripción	Aporte	Magnitud	Distribución del aporte por año		
				Ejecutado 2020	Ejecutado 2021	Proyectado 2022
	112 Incrementar el 30% el cumplimiento de las promesas de vigilancia e intervenciones preventivas (TS, IGA, EGA, Taba, y las incluidas en el programa estratégico de intervención de las estrategias como Atención Integral de las Entidades Prevalentes de la Infancia AIEPI, desde y conjuntamente al entorno con intervención de las FAPS y PIS	Numero o Porcentaje %	Actividad de vigilancia del riesgo	20%	22.22%	14.11%
		% de aporte al elemento constitutivo	100%			
				Distribución del aporte por año		
				Ejecutado 2020	Ejecutado 2021	Proyectado 2022
11.1 Meta Plan de desarrollo	113 Mantener por encima del 95% las coberturas de vacunación en menores de cinco años	Numero o Porcentaje %	Actividad de vacunación del riesgo	97%	91.66%	95.00%
		% de aporte al elemento constitutivo	100%			
				Distribución del aporte por año		
				Ejecutado 2020	Ejecutado 2021	Proyectado 2022
11.1 Meta Plan de desarrollo	114 Fortalecer en 100% la implementación de las estrategias de vigilancia en salud pública, mediante la aplicación de los instrumentos resultantes, incluyendo vigilancia comunitaria a población migrante	Numero o Porcentaje %	Actividad de vigilancia del riesgo	93%	90%	100.00%
		% de aporte al elemento constitutivo	100%			
				Distribución del aporte por año		
				Ejecutado 2020	Ejecutado 2021	Proyectado 2022
11.1 Meta Plan de desarrollo	115 Mantener en 10.7 a 10.0 el nivel de la tasa de mortalidad infantil en menores de cinco años	Numero o Porcentaje %	Actividad de vigilancia del riesgo	1.00	0.63	0
		% de aporte al elemento constitutivo	100%			
				Distribución del aporte por año		
				Ejecutado 2020	Ejecutado 2021	Proyectado 2022
11.1 Meta Plan de desarrollo	116 Mantener en 13.0 a 12.0 el nivel de la tasa de mortalidad infantil en menores de cinco años	Numero o Porcentaje %	Actividad de vigilancia del riesgo	0	0.70	0
		% de aporte al elemento constitutivo	100%			
				Distribución del aporte por año		
				Ejecutado 2020	Ejecutado 2021	Proyectado 2022
11.1 Meta Plan de desarrollo	117 Mantener la tasa de mortalidad por IRA en menor de cinco años en 14.2 a 10.000 nacidos vivos	Numero o Porcentaje %	Actividad de vigilancia del riesgo	0	7.27	0
		% de aporte al elemento constitutivo	100%			
				Distribución del aporte por año		
				Ejecutado 2020	Ejecutado 2021	Proyectado 2022
				Nº de Banco asociado		
11.2 Aporte al cumplimiento de la meta producto	12 Mantener un convenio interadministrativo para la implementación del programa de emergencias médicas en el territorio con la IMAJ 123 de manera tal	Fondación del Aporte del elemento constitutivo a la meta producto		Ejecutado 2020	Ejecutado 2021	Proyectado 2022
		Seja el fortalecimiento de convenio con el estado en salud ante situaciones de emergencias y desastres		0	1	1
		Facilitar el flujo de Servicio Integral de Urgencia y Socorro		25%	25%	25%
11.2 Aporte al cumplimiento de la meta producto	13 Mantener 2000 unidades de trabajo con la estrategia de atención primaria en salud para la promoción del bienestar y protección de las poblaciones	Fondación del Aporte del elemento constitutivo a la meta producto		Ejecutado 2020	Ejecutado 2021	Proyectado 2022
		Mantener 1200 unidades de trabajo con la estrategia de atención primaria en salud por medio de cursos de capacitación y asistencia al personal docente e investigador del Municipio		650	750	700
		Fondación del Aporte del elemento constitutivo a la meta producto		Ejecutado 2020	Ejecutado 2021	Proyectado 2022

		Seguimiento, atención de los casos reportados en salud mental, casos atendidos por la Red del Buentrato	25%	25%	25%	
		Atención a través institucional (IAC)	19%	25%	25%	
		Atención a través comunitaria (CAC)	25%	25%	25%	
11. 1 Aporte al cumplimiento de la meta producto	Descripción	Fondación del Aporte del elemento constitutivo a la meta producto	Ejecutado 2020	Ejecutado 2021	Proyectado 2022	
		La Fortalecimiento de la salud integral	25%	25%	25%	
		El Fortalecimiento en acciones de salud mental	25%	25%	25%	
		El Sistema salud mental para niños y niñas	25%	25%	25%	
		El Sistema fortalecimiento de salud	25%	25%	25%	
		El Sistema fortalecimiento de salud mental	25%	25%	25%	
		El Sistema de salud para la salud mental en Soacha	25%	25%	25%	
11. 2 Aporte al cumplimiento de la meta producto	Descripción	Fondación del Aporte del elemento constitutivo a la meta producto	Ejecutado 2020	Ejecutado 2021	Proyectado 2022	
		Intervenir 2000 personas por la estrategia de atención primaria en salud para la promoción de la seguridad alimentaria, nutrición y hábitos alimentarios	245	1785	345	
11. 2 Aporte al cumplimiento de la meta producto	Descripción	Fondación del Aporte del elemento constitutivo a la meta producto	Ejecutado 2020	Ejecutado 2021	Proyectado 2022	
		Atención Técnica (ATB e IP) en relación a la vigilancia del estado nutricional de la población	24,50%	25%	25%	
		Atención técnica comunitaria relativa a la vigilancia del estado nutricional de la población	24,50%	25%	25%	
		Búsqueda activa institucional relativa a la vigilancia del estado nutricional de la población	25%	25%	25%	
		Vigilancia oportuna relativa a la vigilancia del estado nutricional de la población	24,50%	25%	25%	
11. 3 Aporte al cumplimiento de la meta producto	Descripción	Fondación del Aporte del elemento constitutivo a la meta producto	Ejecutado 2020	Ejecutado 2021	Proyectado 2022	
		Intervenir 22000 personas por la estrategia de atención primaria en salud para la promoción de la seguridad alimentaria, nutrición y hábitos alimentarios	5540	6000	2230	
11. 3 Aporte al cumplimiento de la meta producto	Descripción	Fondación del Aporte del elemento constitutivo a la meta producto	Ejecutado 2020	Ejecutado 2021	Proyectado 2022	
		Atención Técnica (ATB e IP) en relación a la vigilancia del estado nutricional de la población	13,50%	25%	25%	
		Atención técnica comunitaria relativa a la vigilancia del estado nutricional de la población	13,50%	25%	25%	
		Búsqueda activa institucional relativa a la vigilancia del estado nutricional de la población	12,50%	25%	25%	
		Vigilancia oportuna relativa a la vigilancia del estado nutricional de la población	13,50%	25%	25%	
11. 4 Aporte al cumplimiento de la meta producto	Descripción	Fondación del Aporte del elemento constitutivo a la meta producto	Ejecutado 2020	Ejecutado 2021	Proyectado 2022	
		Intervenir 13000 personas por la estrategia de atención primaria en salud para la promoción de la seguridad alimentaria, nutrición y hábitos alimentarios	2985	3785	1555	
11. 4 Aporte al cumplimiento de la meta producto	Descripción	Fondación del Aporte del elemento constitutivo a la meta producto	Ejecutado 2020	Ejecutado 2021	Proyectado 2022	
		Atención Técnica (ATB e IP) en relación a la vigilancia del estado nutricional de la población	25,20%	25%	25%	
		Búsqueda activa comunitaria relativa a la vigilancia del estado nutricional de la población	24,80%	25%	25%	
		Búsqueda activa institucional relativa a la vigilancia del estado nutricional de la población	25%	25%	25%	
		Vigilancia oportuna comunitaria de la vigilancia del estado nutricional de la población	24,50%	25%	25%	
		Atención Técnica (ATB e IP) en relación a ADR	24,50%	25%	25%	
		Fortalecimiento de ADR estratégica	24,50%	25%	25%	
		Fortalecimiento de ADR básica	24,50%	25%	25%	
		Vigilancia oportuna en relación al control de ADR en el municipio	24,50%	25%	25%	
				Vigilancia oportuna en relación a control ADR	24,50%	25%
		Fondación del Aporte del elemento constitutivo a la meta producto	Ejecutado 2020	Ejecutado 2021	Proyectado 2022	

Apertura de la información en materia de 2022 año		24.50%	25%	25%			
Llevar los estados de situación rasterales, deparlamentales y municipales en el territorio							
Descripción	Ponderación del Aporte del elemento constitutivo a la meta producto	Ejecutado 2020	Ejecutado 2021	Proyectado 2022			
11.1 Aporte al cumplimiento de la meta producto	Fortalecer el Subistema de información por medio de Consultas en la red de operadores (OPCO)UE Operación de los Software y tienda aplicaciones de recopilación de datos (SIVIGIA 2018-2022, SIVIGIA, SIVIGIS, Espacio Salud Virtual, más estrategias para la identificación de eventos de interés en salud pública (en esta se incluye la vigilancia comunitaria) tipo de información para la notificación de eventos de interés en salud pública.	25%	25%	25%			
	Fortalecer el Subistema de análisis y vigilancia por medio de Unidades de Análisis. Sistema de alerta de epidemias (en esta se incluye todos los eventos de vigilancia epidemiológica por COVID 19) Sistema de alerta de eventos de vigilancia epidemiológica por COVID 19) Sistemas de vigilancia (epidemiología, COVID, COVIDCM III).	25%	25%	25%			
	Fortalecer en 100% la implementación de los programas de vigilancia en salud pública, mediante la aplicación de los sub-sistemas tecnológicos, incluyendo vigilancia comunitaria y postales vigilar.	25%	25%	25%			
	Fortalecer el Subistema de información por medio de IEC, estado de riesgo y análisis y evaluación del riesgo en salud pública	25%	25%	25%			
	Fortalecer el Subistema de evaluación por medio de Cumplimiento en la notificación. Desarrollo de la vigilancia por eventos de interés. Evaluación de capacidad de respuesta	25%	25%	25%			
11.2 Aporte al cumplimiento de la meta producto	Ponderación del Aporte del elemento constitutivo a la meta producto	Ejecutado 2020	Ejecutado 2021	Proyectado 2022			
Manejar en 107 + 3000 nacidos vivos la tasa de mortalidad infantil en menores de un año		4.00	0.03	0			
Manejar en 12.1 + 1000 nacidos vivos la tasa de mortalidad infantil en menores de un año							
11.2 Aporte al cumplimiento de la meta producto	Ponderación del Aporte del elemento constitutivo a la meta producto	Ejecutado 2020	Ejecutado 2021	Proyectado 2022			
Manejar en 11.6 + 2000 nacidos vivos la tasa de mortalidad infantil en menores de cinco años		0	0.70	0			
Manejar en 7.0 + 1300 nacidos vivos la tasa de mortalidad infantil en menores de cinco años							
11.2 Aporte al cumplimiento de la meta producto	Ponderación del Aporte del elemento constitutivo a la meta producto	Ejecutado 2020	Ejecutado 2021	Proyectado 2022			
Manejar la tasa de mortalidad por IRA en menor de cinco años en el 14.2 + 100 000 nacidos vivos		0	7.05	0			
Manejar la tasa de mortalidad por IRA en menor de cinco años en el 14.2 + 100 000 nacidos vivos							
Nombre del sector de inversión	Código del Sector	Nombre del Programa	Código de Programa	Nombre del Producto	Código del Producto	Nombre del Indicador	Código del Indicador
Salud y prevención social	11	Prevención, vigilancia y control (PREVIC)	1101	Servicio de prevención, vigilancia y control (PREVIC)	110101	Informe de los resultados obtenidos en la vigilancia comunitaria	11010101

9. OTROS ANEXOS

Aprobó

JHON GONZALEZ OSORIO
SECRETARIO DE DESPACHO
SECRETARIA DE SALUD

Aprobación técnica

PALACIO JIMENEZ LUZ GELYS
PROFESIONAL ESPECIALIZADO PLANEACIÓN
OPS 238 / 2022
SECRETARIA DE SALUD

Revisión Técnica

ZAMORA GARCIA ESTEBAN ADOLFO
PROFESIONAL ESPECIALIZADO SALUD PUBLICA
OPS 170/2022
SECRETARIA DE SALUD

Revisión Metodológica

SARA DEL PILAR PEREZ GOMEZ
PROFESIONAL ESPECIALIZADO PLANEACIÓN
OPS 330 / 2022
SECRETARIA DE SALUD

Elaboró

JONATHAN FABRICIO ORTEGUEZ REYES
PROFESIONAL PLANEACIÓN SALUD
OPS 162 / 2022
SECRETARIA DE SALUD

17 JUNIO 22

UMP 20222575400095

IMPLEMENTACION DE ACCIONES PARA LA GESTION DE LA SALUD PUBLICA 2022 EN EL MUNICIPIO DE SOACHA

META PRODUCTO PDM	ELEMENTO CONSTRUCTIVO	CODIGOS CPERT	DESCRIPCION META	CENTRO DE PROGRAMAS (Promocion de Salud)	MATERIALES (Materiales)	SERVICIOS (Servicios)	MATERIALES (Materiales)	SERVICIOS (Servicios)	PRODUCTOS (Productos)	DESCRIPCION ACTIVIDADES	UNIDAD DE MEDIDA	CANTIDAD	VALOR UNITARIO	VALOR TOTAL
META 87: Implementar en un 95% la politica de promocion de salud publica en el municipio de Soacha	Aprobación un proceso para el mejoramiento de la calidad de vida y las organizaciones sociales en salud	3.3.2 02.01.009.2.11.1	Fortalecimiento a la gestión y dirección de la administración pública municipal (459)	Servicio de asistencia técnica (459033)	Servicio de asistencia técnica (459033)	Servicio de asistencia técnica (459033)	Servicio de asistencia técnica (459033)	Servicio de asistencia técnica (459033)	PRODUCTO 1	Taller humano para el mejoramiento de los procesos de Participación Ciudadana (PDS y D3P7)	Unidad	1	87.120.000,00	87.120.000,00
META 87: Implementar en un 95% la politica de promocion de salud publica en el municipio de Soacha	Fortalecer institucionalmente las acciones de salud publica	3.3.2 02.01.009.2.11.1	Fortalecimiento a la gestión y dirección de la administración pública municipal (459)	Servicio de asistencia técnica (459033)	Servicio de asistencia técnica (459033)	Servicio de asistencia técnica (459033)	Servicio de asistencia técnica (459033)	Servicio de asistencia técnica (459033)	PRODUCTO 1	Taller humano para la capacitación y análisis de información en salud	Unidad	1	43.560.000,00	43.560.000,00
META 87: Implementar en un 95% la politica de promocion de salud publica en el municipio de Soacha	Fortalecer institucionalmente las acciones de salud publica	3.3.2 02.01.009.2.11.1	Fortalecimiento a la gestión y dirección de la administración pública municipal (459)	Servicio de asistencia técnica (459033)	Servicio de asistencia técnica (459033)	Servicio de asistencia técnica (459033)	Servicio de asistencia técnica (459033)	Servicio de asistencia técnica (459033)	PRODUCTO 1	Taller humano para la capacitación dirigida en salud	Unidad	1	37.000.000,00	37.000.000,00
VALOR TOTAL PRODUCTO META 87														130.680.000,00
META 88: Mantener en conjunto el programa de emergencia sanitaria en el municipio de Soacha	Coordinar las acciones de emergencia sanitaria en el municipio de Soacha	3.3.2 02.02.009.2.2	Inspección, vigilancia y control (1903)	Servicio de inspección, vigilancia y control (190301)	Servicio de inspección, vigilancia y control (190301)	Servicio de inspección, vigilancia y control (190301)	Servicio de inspección, vigilancia y control (190301)	Servicio de inspección, vigilancia y control (190301)	PRODUCTO 1	Taller humano para el Sistema de Emergencias Médicas	Unidad	1	125.500.000,00	125.500.000,00
META 88: Mantener en conjunto el programa de emergencia sanitaria en el municipio de Soacha	Coordinar las acciones de emergencia sanitaria en el municipio de Soacha	3.3.2 02.02.009.2.2	Inspección, vigilancia y control (1903)	Servicio de inspección, vigilancia y control (190301)	Servicio de inspección, vigilancia y control (190301)	Servicio de inspección, vigilancia y control (190301)	Servicio de inspección, vigilancia y control (190301)	Servicio de inspección, vigilancia y control (190301)	PRODUCTO 1	Taller humano para la Detección de Emergencias y Desastres	Unidad	1	126.000.000,00	126.000.000,00
VALOR TOTAL PRODUCTO META 88														251.500.000,00
META 84: Incrementar en un 95% los procesos de vigilancia continua e interinstitucionales de origen laboral	Realizar actividades de vigilancia epidemiológica provenientes de origen laboral	3.3.2 02.02.009.2.2	Inspección, vigilancia y control (1903)	Servicio de inspección, vigilancia y control (190301)	Servicio de inspección, vigilancia y control (190301)	Servicio de inspección, vigilancia y control (190301)	Servicio de inspección, vigilancia y control (190301)	Servicio de inspección, vigilancia y control (190301)	PRODUCTO 1	Taller humano para la Dimensión Salud Laboral	Unidad	1	258.450.000,00	258.450.000,00
META 84: Incrementar en un 95% los procesos de vigilancia continua e interinstitucionales de origen laboral	Realizar actividades de vigilancia epidemiológica provenientes de origen laboral	3.3.2 02.02.009.2.2	Inspección, vigilancia y control (1903)	Servicio de inspección, vigilancia y control (190301)	Servicio de inspección, vigilancia y control (190301)	Servicio de inspección, vigilancia y control (190301)	Servicio de inspección, vigilancia y control (190301)	Servicio de inspección, vigilancia y control (190301)	PRODUCTO 1	Taller humano para la gestión integral de poblaciones vulnerables	Unidad	1	116.160.000,00	116.160.000,00
VALOR TOTAL PRODUCTO META 84														374.610.000,00
META 85: Desarrollar e implementar en un 90% el programa de la estrategia de promoción y prevención de la salud en el municipio de Soacha	Implementar acciones de promoción y prevención de la salud en el municipio de Soacha	3.3.2 02.01.009.2.1.2	Inspección, vigilancia y control (1903)	Servicio de inspección, vigilancia y control (190301)	Servicio de inspección, vigilancia y control (190301)	Servicio de inspección, vigilancia y control (190301)	Servicio de inspección, vigilancia y control (190301)	Servicio de inspección, vigilancia y control (190301)	PRODUCTO 1	Taller humano para los procesos de vacunación prioritaria	Unidad	1	130.500.000,00	130.500.000,00
META 85: Desarrollar e implementar en un 90% el programa de la estrategia de promoción y prevención de la salud en el municipio de Soacha	Implementar acciones de promoción y prevención de la salud en el municipio de Soacha	3.3.2 02.01.009.2.1.2	Inspección, vigilancia y control (1903)	Servicio de inspección, vigilancia y control (190301)	Servicio de inspección, vigilancia y control (190301)	Servicio de inspección, vigilancia y control (190301)	Servicio de inspección, vigilancia y control (190301)	Servicio de inspección, vigilancia y control (190301)	PRODUCTO 1	Taller humano para los procesos de vacunación prioritaria	Unidad	1	158.500.000,00	158.500.000,00
VALOR TOTAL PRODUCTO META 85														289.000.000,00
VALOR TOTAL PRODUCTO META 89														650.000.000,00

