


| | | | |
|---|---|------------------------|-----|
|  ALCALDÍA DE SANTIAGO DE CALI GESTIÓN JURÍDICO ADMINISTRATIVA GESTIÓN CONTRACTUAL | MODELO INTEGRADO DE PLANEACIÓN Y GESTIÓN (MIPG) | MAJA01.04.01.P002.F001 | |
| | ESTUDIOS Y DOCUMENTOS PREVIOS | VERSIÓN | 003 |

No. DE PROCESO: 4171.010.32.1.022-2023 DE 2023

1. NOMBRE DEL PROYECTO

Fortalecimiento al ecosistema empresarial y social con enfoque diferencial y de género en Santiago de Cali, BP-26002967

2. ORGANISMO SOLICITANTE Y SUPERVISOR DEL PROCESO

Secretaría de Desarrollo Económico
Supervisor: JARRINSÓN MARTÍNEZ COLLAZOS - Subsecretario de Servicios Productivos y Comercio Colaborativo C.C No.16.684.987

3. ORIGEN DE LOS RECURSOS

Inversión Funcionamiento

Otros Cual

4. INFORMACIÓN CERTIFICADO DE DISPONIBILIDAD PRESUPUESTAL

Número: 3500188572

Fecha de Expedición: 12/1/2023

Fecha de vencimiento:28/4/2023


Valor: \$20.216.000

Compromiso que respalda:

4171/1.2.1.0.00/2.3.2.02.02.008/51040020001/BP260029671020113

5. TIPO DE CONTRATACIÓN

- Contrato de consultoría _____
- Contrato interadministrativo _____
- Contrato de suministro _____
- Contrato de compraventa _____
- Contrato de prestación de servicios profesionales X
- Contrato de prestación de servicios de apoyo _____

| | | | |
|---|---|------------------------|-----|
|  ALCALDÍA DE SANTIAGO DE CALI GESTIÓN JURÍDICO ADMINISTRATIVA GESTIÓN CONTRACTUAL | MODELO INTEGRADO DE PLANEACIÓN Y GESTIÓN (MIPG) | MAJA01.04.01.P002.F001 | |
| | ESTUDIOS Y DOCUMENTOS PREVIOS | VERSIÓN | 003 |


- Contrato de ciencia y tecnología _____
- Contrato impulso actividades de interés público _____
- Convenio de asociación _____
- Convenio de cooperación _____
- Seguros _____
- Otro _____
- ¿Cuál? _____

6. DESCRIPCIÓN DE LA NECESIDAD QUE SE PRETENDE SATISFACER CON LA CONTRATACIÓN

La Administración Municipal de Santiago de Cali está al servicio de los intereses generales de los habitantes del Municipio y se desarrolla con fundamentos en los principios de igualdad, imparcialidad, buena fe, eficacia, eficiencia, economía, celeridad, responsabilidad, transparencia, publicidad, contradicción, polivalencia e interdisciplinariedad; y lo anterior, sin perjuicio de la aplicación de los demás principios generales y especiales que rigen la actividad de la Administración Pública y de los servidores públicos.

La *Secretaría de Desarrollo Económico* tiene como misión Liderar la Política de Desarrollo Económico del Municipio de Santiago de Cali, articulando actores del sector público y privado en un contexto de ciudad región, para el fomento de la competitividad, la productividad, la ciencia, tecnología e innovación, la promoción de la ciudad y la atracción de inversión; fortaleciendo los sectores económicos, la generación de empleo, ingresos y emprendimientos sostenibles en los territorios urbanos y rurales para contribuir a la disminución de las brechas sociales y al mejoramiento económico y ambiental de sus habitantes. (Decreto Extraordinario No. 411.0.20.0516 de 2016)

Que el Acuerdo No 0477 de junio 19 de 2020, “POR EL CUAL SE ADOPTA EL PLAN DE DESARROLLO DEL DISTRITO ESPECIAL, DEPORTIVO, CULTURAL, TURÍSTICO, EMPRESARIAL, Y DE SERVICIOS DE SANTIAGO DE CALI 2020-2023 UNIDA POR LA VIDA”, consigna los compromisos de una gestión pública, eficiente, incluyente y transparente, en el marco de las grandes contingencias sociales, económicas y culturales y del cuestionamiento sobre la vida en todas sus dimensiones. El modelo de gestión adoptado se centra en la necesidad de una guía de acción pública orientada a enfrentar el riesgo de vida y producir las reconversiones necesarias en el ámbito productivo, institucional y social, a partir de la promoción de servicios y oportunidades del Estado local, articuladas a una cadena de valor ciudadano que reconozca la singularidades del periodo especial y vincule

| | | | |
|---|---|------------------------|-----|
|  ALCALDÍA DE SANTIAGO DE CALI GESTIÓN JURÍDICO ADMINISTRATIVA GESTIÓN CONTRACTUAL | MODELO INTEGRADO DE PLANEACIÓN Y GESTIÓN (MIPG) | MAJA01.04.01.P002.F001 | |
| | ESTUDIOS Y DOCUMENTOS PREVIOS | VERSIÓN | 003 |

colaborativamente propósitos, metas y acciones de buen vivir en Santiago de Cali para los próximos años.


El proyecto de inversión, mencionado en la sección 1 del presente estudio previo, tiene por objetivo: Facilitar la inclusión de personas emprendedoras en el ecosistema de emprendimiento empresarial y social con enfoque diferencial y de género. Dentro de este proyecto se contemplan las siguientes actividades: Implementar programas de ideación, arranque, aceleración y consolidación empresarial y social con enfoque diferencial y de género.

En virtud de la misión y de las responsabilidades que le son propias, tanto desde el punto de vista misional como de gestión, La Secretaría de Desarrollo Económico considera necesario contratar una persona para que realice las siguientes actividades:

De conformidad con el proyecto de inversión "Fortalecimiento al ecosistema empresarial y social con enfoque diferencial y de género en Santiago de Cali " BP-26002967: 1. Realizar acompañamiento técnico a mujeres beneficiarios en su proceso de fortalecimiento productivo del sector de confecciones/moda
 2. Diseñar un programa de fortalecimiento empresarial enfocado en mejorar la competitividad de emprendedores del sector de confecciones/moda
 3. Desarrollar fortalecimiento productivo a emprendimientos caracterizados del proyecto mediante asistencia técnica
 4. Realizar apoyo y seguimiento a las diferentes iniciativas ejecutadas de Desarrollo Empresarial

En este entendido y revisada la planta de personal de la Entidad, se ha podido establecer que no se cuenta con personal suficiente que atienda funciones o desarrolle actividades iguales o relacionadas con el asunto objeto de contratación y las actividades antes descritas, como se acredita con la certificación que en tal sentido ha expedido la Subdirección de Gestión Estratégica del Talento Humano del Departamento Administrativo de Desarrollo e Innovación Institucional del Municipio de Santiago de Cali.

En este sentido, para efectuar el proceso de contratación es indispensable tener en cuenta lo establecido en el artículo Vigésimo Cuarto, numeral 9 del Acuerdo No 0469 del 23 de diciembre de 2019, expedido por el Concejo de Santiago de Cali "(...) **ARTÍCULO VIGÉSIMO CUARTO. EXCEPCIONES AL HECHO GENERADOR. Están exentos del pago de la estampilla para el bienestar del adulto mayor la celebración de los siguientes contratos y adiciones: 9. Contratos de prestación de servicios de apoyo a la gestión referidos al ejercicio**

| | | | |
|---|---|------------------------|-----|
|  ALCALDÍA DE SANTIAGO DE CALI GESTIÓN JURÍDICO ADMINISTRATIVA GESTIÓN CONTRACTUAL | MODELO INTEGRADO DE PLANEACIÓN Y GESTIÓN (MIPG) | MAJA01.04.01.P002.F001 | |
| | ESTUDIOS Y DOCUMENTOS PREVIOS | VERSIÓN | 003 |

directo, independiente e individual de las profesiones liberales (nivel universitario, tecnológico y técnica) y las actividades artesanales, entendidas estas últimas como las realizadas por personas naturales de manera manual y des automatizada, cuya manufactura no sea repetitiva e idéntica. (...)" y considerando la necesidad priorizada por este organismo, así como los perfiles aprobados por el Departamento Administrativo de Desarrollo e Innovación Institucional, dentro de la certificación de insuficiencia de personal de planta, la presente contratación se enmarca dentro de las causales exentas para el pago de la estampilla para el "Bienestar del Adulto Mayor (...)" para efectuar el proceso descrito en esta necesidad.


En consecuencia, la Secretaría de Desarrollo Económico requiere contar con los servicios de personas naturales con idoneidad relacionada con el objeto del contrato y actividades que se ejecutarán para fortalecer el normal desarrollo de las funciones que le han sido asignadas al organismo.

PERFIL Y CONDICIONES DE EXPERIENCIA

| Perfil | Experiencia |
|--|---|
| Título de formación profesional en la disciplina académica del núcleo básico del conocimiento de Economía, Administración, Contaduría Pública y Afines | Dieciocho (18) meses de experiencia profesional |

El Concejo Municipal de Santiago de Cali expidió el Acuerdo No. 0545 de 2022 "POR EL CUAL SE EXPIDE EL PRESUPUESTO GENERAL DE RENTAS, RECURSOS DE CAPITAL Y APROPIACIONES PARA GASTOS DEL DISTRITO DE SANTIAGO DE CALI, PARA LA VIGENCIA FISCAL COMPRENDIDA ENTRE EL 1 DE ENERO Y EL 31 DE DICIEMBRE DEL AÑO 2023", establece en su artículo 19 las autorizaciones tanto en materia contractual como presupuestal, otorgadas por el Concejo al Alcalde del Distrito de Santiago de Cali, además de la autorización general para celebrar todo tipo de contratos con cargo a las apropiaciones presupuestales de cada vigencia, señaladas en el artículo 171 del Estatuto Orgánico del Presupuesto adoptado mediante Acuerdo 0438 de 2018, por lo que las actuaciones deben enmarcarse dentro de tales autorizaciones.

Que el Estatuto orgánico de presupuesto para el municipio de Santiago de Cali, actualizado mediante Acuerdo No. 0438 de 2018, en su artículo 171 establece la capacidad de contratación y ordenación del gasto, de la siguiente manera: "El Alcalde de Santiago de Cali tiene capacidad para celebrar conforme a las normas legales vigentes con cargo a las apropiaciones presupuestales de cada vigencia, todo .tipo de contratos, generales y

| | | | |
|---|--|------------------------|-----|
|  ALCALDÍA DE SANTIAGO DE CALI GESTIÓN JURÍDICO ADMINISTRATIVA GESTIÓN CONTRACTUAL | MODELO INTEGRADO DE PLANEACIÓN Y GESTIÓN (MIPG) ESTUDIOS Y DOCUMENTOS PREVIOS | MAJA01.04.01.P002.F001 | |
| | | VERSIÓN | 003 |

especiales, incluidos los comodatos, convenios interadministrativos, convenios de asociación, sustitución de activos, necesarios para la debida ejecución del Plan de Desarrollo, Plan de Ordenamiento Territorial, Plan Operativo Anual de inversiones y en general toda clase de obligación que demande la buena marcha de la Administración Municipal, que garantice la prestación de los servicios y el cumplimiento de las competencias constitucionales en los términos establecidos en las leyes 80 de 1993, 489 de 1998, 1150 de 2007, 1882 de 2018 y demás normas que las modifiquen, sustituyan, subroguen o sustituya. (...).”.


Que a través del Decreto de orden Municipal No. 4112.010.20.0003 de 4 de enero de 2023, el Alcalde de Santiago de Cali otorgó atribuciones en materia de contratación a las Secretarías de despacho, departamentos administrativos y a las unidades administrativas especiales sin personería jurídica a los Secretarios, Directores de Despacho, Directores técnicos y Jefes de Oficina para adelantar todos los actos relacionados con los procesos contractuales y dictó disposiciones en la administración central de Santiago de Cali, decreto mediante el cual se otorga la facultad para la celebración del presente proceso contractual.

Teniendo en cuenta que el objeto a contratar se encuentra sujeto a la necesidad del servicio del organismo, entendiéndose que su duración es por el tiempo limitado e indispensable para ejecutar las obligaciones contractuales. El futuro contratista estará sujeto a la coordinación de sus actividades y a las instrucciones que sobre el particular le imparta el supervisor, conservando en todo caso plena autonomía para la ejecución eficiente del contrato. En este contexto se entiende que no existe subordinación, ni relación laboral o dependencia alguna frente al Distrito de Santiago de Cali.

Que la presente contratación deberá regirse por el Decreto N° 411.0.20.0586 de Octubre 01 de 2019, mediante el cual se adoptó el Manual de Contratación de la Administración Central de Santiago de Cali y sus Anexos, así como las disposiciones que lo modifiquen, adicionen o complementen, siguiendo los parámetros previstos por Colombia Compra Eficiente en virtud de las facultades conferidas por el Decreto 1082 de 2015.

7. CLASIFICACIÓN UNSPSC

| Código | Segmento | Familia | Clase | Producto |
|----------|----------|----------|----------|--------------------------------|
| 80111500 | 80000000 | 80110000 | 80111500 | Desarrollo de Recursos Humanos |
| 80111700 | 80000000 | 80110000 | 80111700 | Reclutamiento de personal |
| 80111600 | 80000000 | 80110000 | 80111600 | Servicios de personal temporal |

| | | | |
|---|---|------------------------|-----|
|  ALCALDÍA DE SANTIAGO DE CALI GESTIÓN JURÍDICO ADMINISTRATIVA GESTIÓN CONTRACTUAL | MODELO INTEGRADO DE PLANEACIÓN Y GESTIÓN (MIPG) | MAJA01.04.01.P002.F001 | |
| | ESTUDIOS Y DOCUMENTOS PREVIOS | VERSIÓN | 003 |

8. ¿HACE PARTE DEL PLAN ANUAL DE ADQUISICIONES (PAA) Y ESTAN IDENTIFICADOS LOS BIENES Y/O SERVICIOS?

SÍ NO

ID en el PAA:

9. ESTUDIO DEL SECTOR

En atención a lo definido en el numeral 2.2.1.1.6.1 y siguientes del Decreto 1082 de 2015, donde se señala el deber de la entidad en realizar un estudio del sector al cual hace relación el objeto contractual del proceso de contratación, teniendo en cuenta la perspectiva legal, comercial, financiera, organizacional, técnica, y de análisis de riesgo, el Distrito Santiago de Cali en el presente documento, realiza un análisis del sector para la contratación del siguiente objeto contractual: PRESTAR SERVICIOS PROFESIONALES A LA SECRETARÍA DE DESARROLLO ECONÓMICO


Para el presente análisis se tendrá en cuenta la información y datos estadísticos suministrados por las diferentes entidades gubernamentales como el Departamento Nacional de estadística – DANE, donde se puede evidenciar que la actividad económica que enmarca el objeto de contratación aquí presente hace referencia al código de actividad económica: Actividades profesionales, científicas y técnicas, el cual permite realizar un panorama más específico y amplio del mercado para los contratos de prestación de servicios profesionales y apoyo a la gestión que requiere el Departamento Administrativo de Contratación Pública, por lo anterior se procede a realizar un análisis de distintas variables económicas generales del sector servicios.

9.1 ASPECTOS GENERALES DE MERCADO

9.1.1 ASPECTOS ECONÓMICOS

La economía mundial sigue enfrentando graves retos, estos están clasificados por los efectos persistentes de tres fuerzas poderosas: la invasión de Rusia a Ucrania, la crisis del costo de vida provocada por las persistentes presiones inflacionarias y la desaceleración en China.

Según los pronósticos del Fondo Monetario Internacional- FMI afirma que el crecimiento mundial para el 2022 permaneció sin cambios y que puede desacelerarse para el 2023 a

| | | | |
|---|---|------------------------|-----|
|  ALCALDÍA DE SANTIAGO DE CALI GESTIÓN JURÍDICO ADMINISTRATIVA GESTIÓN CONTRACTUAL | MODELO INTEGRADO DE PLANEACIÓN Y GESTIÓN (MIPG) ESTUDIOS Y DOCUMENTOS PREVIOS | MAJA01.04.01.P002.F001 | |
| | | VERSIÓN | 003 |


2.7%, 0.2 puntos porcentuales menos de lo pronosticado en julio del 2022. Más de una tercera parte de la economía mundial se contraerá este año, mientras que las tres mayores economías —Estados Unidos, la Unión Europea y China— continuarán estancadas. En pocas palabras, lo peor aún está por llegar, y para mucha gente 2023 se sentirá como un año de recesión.

La invasión de Rusia a Ucrania sigue desestabilizando con fuerza la economía mundial. Aparte de la creciente y absurda destrucción de vidas y de medios de vida, ha provocado también una grave crisis energética en Europa que está elevando de forma drástica el costo de vida y entorpeciendo la actividad económica. Los precios del gas en Europa se han multiplicado por más de cuatro desde 2021, dado que Rusia ha reducido su suministro a menos de 20% de los niveles de 2021, lo que ha hecho que se conjeturen expectativas de escasez de energía a lo largo del próximo invierno y en períodos posteriores. En términos más generales, el conflicto también ha elevado los precios de los alimentos en los mercados mundiales, a pesar del alivio proporcionado recientemente por el acuerdo de exportación de granos a través del Mar Negro, y la situación acarrea graves penurias para los hogares de menores ingresos en todo el mundo, y sobre todo en los países de ingreso bajo.

Las persistentes y cada vez más amplias presiones inflacionarias han dado lugar a un endurecimiento rápido y sincronizado de las condiciones monetarias, acompañado de una fuerte apreciación del dólar de Estados Unidos con respecto a la mayoría de las otras monedas. Las condiciones monetarias y financieras más restrictivas a escala mundial tendrán efectos que se propagarán por toda la economía, y que moderarán la demanda y ayudarán a domeñar gradualmente la inflación.

En China, los frecuentes confinamientos derivados de la política de cero COVID han pasado factura a la economía, en especial en el segundo trimestre de 2022. Además, el sector inmobiliario, que representa aproximadamente una quinta parte de la actividad económica en China, está debilitándose con rapidez. Dado el tamaño de la economía china y la importancia que reviste para las cadenas mundiales de suministro, esto impondrá un pesado lastre al comercio y la actividad mundiales.

El entorno externo ya es sumamente complicado para muchas economías de mercados emergentes y en desarrollo. La fuerte apreciación del dólar de EE.UU. ejerce considerables presiones sobre los precios internos y el costo de la vida en estos países. Los flujos de capital no se han recuperado, y muchos países de ingreso bajo y economías en desarrollo permanecerán en una situación crítica causada por el sobreendeudamiento. Los shocks de 2022 volverán a abrir heridas económicas que no se curaron por completo tras la pandemia.

| | | | |
|---|---|------------------------|-----|
|  ALCALDÍA DE SANTIAGO DE CALI GESTIÓN JURÍDICO ADMINISTRATIVA GESTIÓN CONTRACTUAL | MODELO INTEGRADO DE PLANEACIÓN Y GESTIÓN (MIPG) | MAJA01.04.01.P002.F001 | |
| | ESTUDIOS Y DOCUMENTOS PREVIOS | VERSIÓN | 003 |

9.1.2 ASPECTOS ECONÓMICOS NACIONAL


En el tercer trimestre de 2022, el producto interno bruto, en su serie original crece 7.0% respecto al mismo periodo de 2021. Las actividades económicas que más contribuyen a la dinámica del valor agregado son:

- ✓ Comercio al por mayor y al por menor; Reparación de vehículos automotores y motocicletas; Transporte y almacenamiento; Alojamiento y servicios de comida crece 8,1% (contribuye 1,6 puntos porcentuales a la variación anual).
- ✓ Actividades artísticas, de entretenimiento y recreación y otras actividades de servicios; Actividades de los hogares individuales en calidad de empleadores; Actividades no diferenciadas de los hogares individuales como productores de bienes y servicios para uso propio crece 36,9% (contribuye 1,1 puntos porcentuales a la variación anual).
- ✓ Industrias manufactureras crece 7,0% (contribuye 0,9 puntos porcentuales a la variación anual).

En lo corrido del año 2022pr, respecto al mismo periodo del año anterior, el Producto Interno Bruto presenta un crecimiento 9,4%. Las actividades económicas que más contribuyen a la dinámica del valor agregado son:

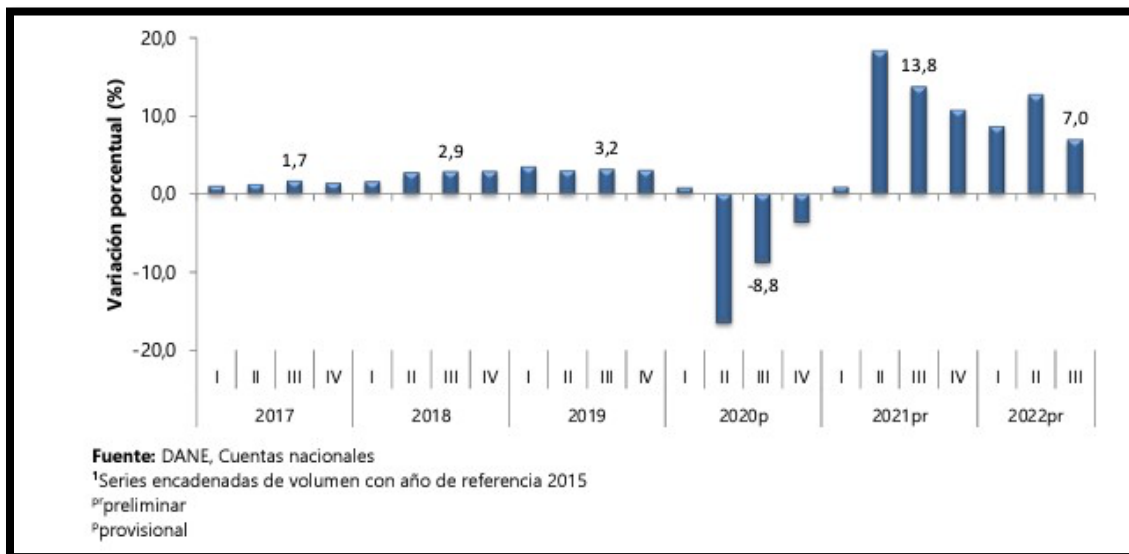
- ✓ Comercio al por mayor y al por menor; Reparación de vehículos automotores y motocicletas; Transporte y almacenamiento; Alojamiento y servicios de comida crece 15,1% (contribuye 2,9 puntos porcentuales a la variación anual).
- ✓ Industrias manufactureras crece 12,6% (contribuye 1,6 puntos porcentuales a la variación anual).
- ✓ Actividades artísticas, de entretenimiento y recreación y otras actividades de servicios; Actividades de los hogares individuales en calidad de empleadores; Actividades no diferenciadas de los hogares individuales como productores de bienes y servicios para uso propio crece 37,0% (contribuye 1,2 puntos porcentuales a la variación anual).

Respecto al trimestre inmediatamente anterior, el Producto Interno Bruto en su serie ajustada por efecto estacional y calendario crece 1,6%. Esta variación se explica principalmente por la siguiente dinámica:


| | | | |
|---|---|------------------------|-----|
|  ALCALDÍA DE SANTIAGO DE CALI GESTIÓN JURÍDICO ADMINISTRATIVA GESTIÓN CONTRACTUAL | MODELO INTEGRADO DE PLANEACIÓN Y GESTIÓN (MIPG) | MAJA01.04.01.P002.F001 | |
| | ESTUDIOS Y DOCUMENTOS PREVIOS | VERSIÓN | 003 |

- ✓ Actividades artísticas, de entretenimiento y recreación y otras actividades de servicios; Actividades de los hogares individuales en calidad de empleadores; Actividades no diferenciadas de los hogares individuales como productores de bienes y servicios para uso propio crece 7,5%.
- ✓ Construcción crece 2,8%.
- ✓ Explotación de minas y canteras crece 1,9%.

Grafica N° 1. Producto Interno Bruto Tasa de crecimiento en Volumen 2107- I / 2022 - II




**Tabla 1. Valor Agregado por Actividad Económica
Tasas de crecimiento en Volumen III Trimestre 2022.**

| | | | |
|---|---|------------------------|-----|
|  ALCALDÍA DE SANTIAGO DE CALI GESTIÓN JURÍDICO ADMINISTRATIVA GESTIÓN CONTRACTUAL | MODELO INTEGRADO DE PLANEACIÓN Y GESTIÓN (MIPG) | MAJA01.04.01.P002.F001 | |
| | ESTUDIOS Y DOCUMENTOS PREVIOS | VERSIÓN | 003 |

| Actividad económica | Serie original | | Correcciones por efecto estacional y calendario |
|---|--|---|---|
| | Anual | Año corrido | Trimestral |
| | 2022 ^{Pr} - III / 2021 ^{Pr} -III | 2022 ^{Pr} / 2021 ^{Pr} | 2022 ^{Pr} - III / 2022 ^{Pr} -II |
| Agricultura, ganadería, caza, silvicultura y pesca | -1,4 | -1,0 | -1,2 |
| Explotación de minas y canteras | 2,5 | 1,3 | 1,9 |
| Industrias manufactureras | 7,0 | 12,6 | 0,9 |
| Suministro de electricidad, gas, vapor y aire acondicionado ² | 2,7 | 4,9 | -0,4 |
| Construcción | 13,4 | 9,2 | 2,8 |
| Comercio al por mayor y al por menor ³ | 8,1 | 15,1 | 0,9 |
| Información y comunicaciones | 14,0 | 17,6 | 1,5 |
| Actividades financieras y de seguros | 9,2 | 5,8 | -0,2 |
| Actividades inmobiliarias | 2,1 | 2,0 | 0,4 |
| Actividades profesionales, científicas y técnicas ⁴ | 7,9 | 10,0 | 1,6 |
| Administración pública, defensa, educación y salud ⁵ | 2,9 | 6,1 | -0,7 |
| Actividades artísticas, de entretenimiento y recreación y otras actividades de servicios ⁶ | 36,9 | 37,0 | 7,5 |
| Valor agregado bruto | 6,6 | 9,2 | 0,9 |
| Total impuestos menos subvenciones sobre los productos | 10,8 | 11,9 | 3,1 |
| Producto Interno Bruto | 7,0 | 9,4 | 1,6 |

Fuente: DANE, Cuentas nacionales
^{Pr} preliminar
¹Series encadenadas de volumen con año de referencia 2015.
²Suministro de electricidad, gas, vapor y aire acondicionado; distribución de agua; evacuación y tratamiento de aguas residuales, gestión de desechos y actividades de saneamiento ambiental.

Nº 2. Actividades Profesionales, Científicas y Técnicas Tasas de Crecimiento en Volumen III Trimestre 2022.

| | | | |
|---|---|------------------------|-----|
|  ALCALDÍA DE SANTIAGO DE CALI GESTIÓN JURÍDICO ADMINISTRATIVA GESTIÓN CONTRACTUAL | MODELO INTEGRADO DE PLANEACIÓN Y GESTIÓN (MIPG) | MAJA01.04.01.P002.F001 | |
| | ESTUDIOS Y DOCUMENTOS PREVIOS | VERSIÓN | 003 |

| Actividad económica | Tasas de crecimiento (%) | | |
|--|--|---|---|
| | Serie original | | Serie ajustada por efecto estacional y calendario |
| | Anual | Año corrido | Trimestral |
| | 2022 ^{Pr} - III / 2021 ^{Pr} -III | 2022 ^{Pr} / 2021 ^{Pr} | 2022 ^{Pr} - III / 2022 ^{Pr} -II |
| Actividades profesionales, científicas y técnicas ¹ | 5,1 | 8,4 | -1,7 |
| Actividades de servicios administrativos y de apoyo | 10,1 | 11,2 | 3,0 |
| Actividades profesionales, científicas y técnicas³ | 7,9 | 10,0 | 1,6 |

Fuente: DANE, Cuentas nacionales
^{Pr}preliminar
¹Actividades profesionales, científicas y técnicas; actividades de servicios administrativos y de apoyo.
²Series encadenadas de volumen con año de referencia 2015.

En el tercer trimestre de 2022, el valor agregado de las actividades profesionales, científicas y técnicas; y actividades de servicios administrativos y de apoyo crece 7,9% en su serie original, respecto al mismo periodo de 2021pr. Esta dinámica se explica por los siguientes comportamientos:

- ✓ Actividades profesionales, científicas y técnicas crece 5,1%.
- ✓ Actividades de servicios administrativos y de apoyo crece 10,1%.

Respecto al trimestre inmediatamente anterior en su serie ajustada por efecto estacional y calendario, el valor agregado de las actividades profesionales, científicas y técnicas; y actividades de servicios administrativos y de apoyo crece en 1,6%, explicado por:

- ✓ Actividades profesionales, científicas y técnicas decrece 1,7%.
- ✓ Actividades de servicios administrativos y de apoyo crece 3,0%.

Índice de Precios al Consumidor (IPC)

En el mes de noviembre de 2022, el IPC registró una variación de 0,77% en comparación con octubre de 2022, siete divisiones se ubicaron por encima del promedio nacional (0,77%): Alimentos y bebidas no alcohólicas (1,50%), Transporte (1,35%), Restaurantes y hoteles (1,18%), Bebidas alcohólicas y tabaco (1,05%), Bienes y servicios diversos (0,96%), Recreación y cultura (0,96%) y, por último, Muebles, artículos para el hogar y para la conservación ordinaria del hogar (0,78%). Por debajo se ubicaron: Salud (0,61%), Prendas de vestir y calzado (0,32%), Alojamiento, agua, electricidad, gas y otros combustibles (0,11%), Información y comunicación (0,05%) y, por último, la división de Educación no presenta variación.


| | | | |
|---|---|------------------------|-----|
|  ALCALDÍA DE SANTIAGO DE CALI GESTIÓN JURÍDICO ADMINISTRATIVA GESTIÓN CONTRACTUAL | MODELO INTEGRADO DE PLANEACIÓN Y GESTIÓN (MIPG) ESTUDIOS Y DOCUMENTOS PREVIOS | MAJA01.04.01.P002.F001 | |
| | | VERSIÓN | 003 |

Tabla N° 3. IPC Variacion y Contribucion Mensual según divisiones del gasto NOV 2021-2022.


| Divisiones de Gasto | 2021 | | | 2022 | |
|---|----------|---------------|----------------------------------|---------------|----------------------------------|
| | Peso (%) | Variación (%) | Contribución Puntos Porcentuales | Variación (%) | Contribución Puntos Porcentuales |
| Alimentos y bebidas no alcohólicas | 15.05 | 1.45 | 0.25 | 1.50 | 0.29 |
| Transporte | 12.93 | 0.47 | 0.06 | 1.35 | 0.17 |
| Restaurantes y hoteles | 9.43 | 0.93 | 0.09 | 1.18 | 0.12 |
| Bebidas alcohólicas y tabaco | 1.70 | 0.44 | 0.01 | 1.05 | 0.02 |
| Recreación y cultura | 3.79 | -0.50 | -0.02 | 0.96 | 0.03 |
| Bienes y servicios diversos | 5.36 | 0.31 | 0.02 | 0.96 | 0.05 |
| Muebles, artículos para el hogar y para la conservación ordinaria del hogar | 4.19 | 0.28 | 0.01 | 0.78 | 0.03 |
| TOTAL | 100.00 | 0.50 | 0.50 | 0.77 | 0.77 |
| Salud | 1.71 | 0.29 | 0.01 | 0.61 | 0.01 |
| Prendas de vestir y calzado | 3.98 | -0.63 | -0.02 | 0.32 | 0.01 |
| Alojamiento, agua, electricidad, gas y otros combustibles | 33.12 | 0.28 | 0.09 | 0.11 | 0.04 |
| Información y comunicación | 4.33 | 0.09 | 0.00 | 0.05 | 0.00 |
| Educación | 4.41 | 0.00 | 0.00 | 0.00 | 0.00 |

Fuente: DANE, IPC
 Nota: La diferencia en la suma de las variables obedece al sistema de aproximación en el nivel de dígitos trabajados en el índice.

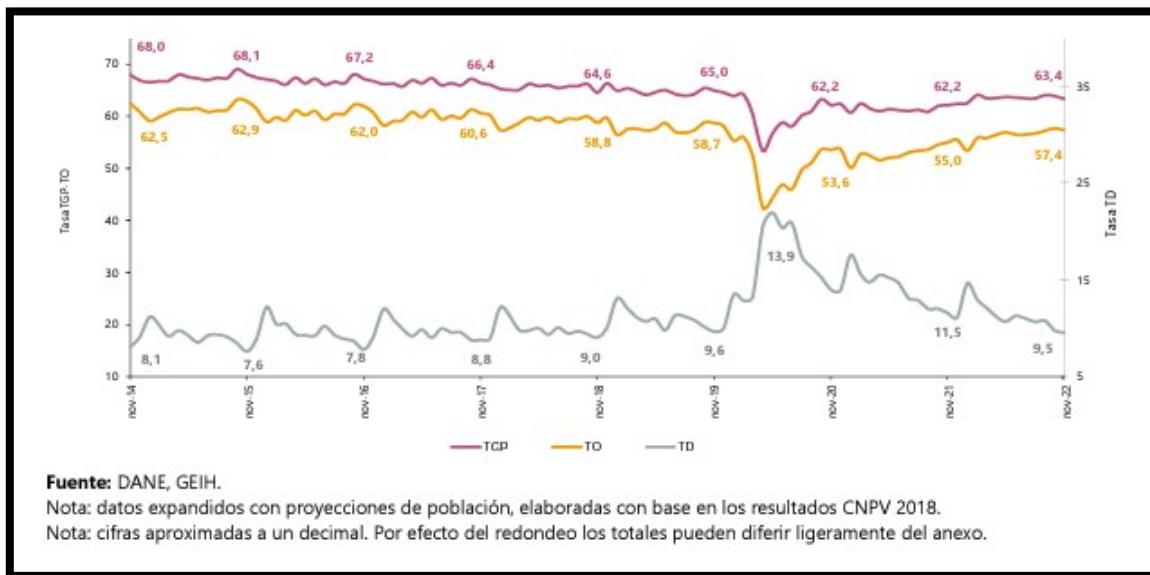
Los mayores aportes a la variación mensual del IPC (0,77%), se ubicaron en las divisiones de: Alimentos y bebidas no alcohólicas, Transporte, Restaurantes y hoteles y Bienes y servicios diversos, las cuales aportaron 0,63 puntos porcentuales a la variación total.

Empleo y Desempleo

Para el mes de noviembre de 2022, la tasa de desempleo del total nacional fue 9,5%, lo que representó una reducción de 2,0 puntos porcentuales respecto al mismo mes de 2021 (11,5%). La tasa global de participación se ubicó en 63,4%, lo que significó un aumento de 1,2 puntos porcentuales respecto a noviembre de 2021 (62,2%). Finalmente, la tasa de ocupación fue 57,4%, lo que representó un aumento de 2,3 puntos porcentuales respecto al mismo mes de 2021 (55,0%).

| | | | |
|---|--|------------------------|-----|
|  ALCALDÍA DE SANTIAGO DE CALI GESTIÓN JURÍDICO ADMINISTRATIVA GESTIÓN CONTRACTUAL | MODELO INTEGRADO DE PLANEACIÓN Y GESTIÓN (MIPG) ESTUDIOS Y DOCUMENTOS PREVIOS | MAJA01.04.01.P002.F001 | |
| | | VERSIÓN | 003 |

Grafica N° 2. Tasa Global de Participación , Ocupacion y Desempleo Total Nacional Noviembre (2014-2022).



En noviembre de 2022, la tasa de desempleo en el total de las 13 ciudades y áreas metropolitanas fue 9,1%, lo que representó una reducción de 3,1 puntos porcentuales respecto al mismo mes de 2021 (12,2%). La tasa global de participación se ubicó en 65,5%, lo que significó un aumento de 2,1 puntos porcentuales respecto a noviembre de 2021 (63,4%). Finalmente, la tasa de ocupación fue 59,5%, lo que representó un aumento de 3,9 puntos porcentuales respecto al mismo mes de 2021 (55,6%).


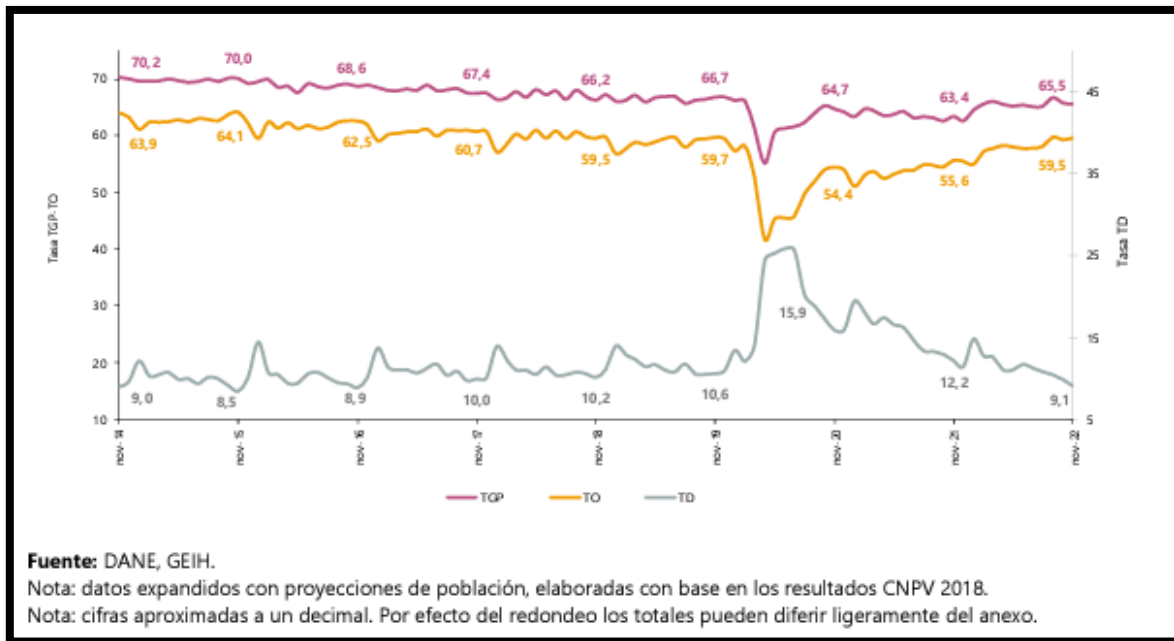
| | | | |
|---|---|------------------------|-----|
|  ALCALDÍA DE SANTIAGO DE CALI GESTIÓN JURÍDICO ADMINISTRATIVA GESTIÓN CONTRACTUAL | MODELO INTEGRADO DE PLANEACIÓN Y GESTIÓN (MIPG) | MAJA01.04.01.P002.F001 | |
| | ESTUDIOS Y DOCUMENTOS PREVIOS | VERSIÓN | 003 |

Grafico N° 3. Tasa Global de Participación ; Ocupacion y Desempleo Total 13 Cuidades Metropolitanas Noviembre (2014-2022).



De acuerdo a la población ocupada según rama de actividad en el mes de noviembre de 2022, el número de personas ocupadas en el total nacional fue 22.486 miles de personas. Las ramas que más aportaron positivamente a la variación de la población ocupada fueron Industrias manufactureras; Actividades artísticas, entretenimiento recreación y otras actividades de servicios; y Comercio y reparación de vehículos con 2,0, 1,6 y 0,8 puntos porcentuales, respectivamente.


| | | | |
|---|--|------------------------|-----|
|  ALCALDÍA DE SANTIAGO DE CALI GESTIÓN JURÍDICO ADMINISTRATIVA GESTIÓN CONTRACTUAL | MODELO INTEGRADO DE PLANEACIÓN Y GESTIÓN (MIPG) ESTUDIOS Y DOCUMENTOS PREVIOS | MAJA01.04.01.P002.F001 | |
| | | VERSIÓN | 003 |

Tabla N°4. Distribución porcentual, variación absoluta y contribución a la variación de lapoblación ocupada según rama de actividad* Total nacional Noviembre (2022/2021).

| Rama de actividad | Total Nacional | | | | |
|---|----------------|----------------|----------------|--------------------|----------------------|
| | Noviembre 2022 | Noviembre 2021 | Distribución % | Variación absoluta | Contribución en p.p. |
| Población ocupada | 22.486 | 21.267 | 100 | 1.219 | |
| Industrias manufactureras | 2.397 | 1.975 | 10,7 | 422 | 2,0 |
| Actividades artísticas, entretenimiento recreación y otras actividades de servicios | 2.027 | 1.678 | 9,0 | 349 | 1,6 |
| Comercio y reparación de vehículos | 4.127 | 3.948 | 18,4 | 179 | 0,8 |
| Alojamiento y servicios de comida | 1.457 | 1.316 | 6,5 | 142 | 0,7 |
| Administración pública y defensa, educación y atención de la salud humana | 2.775 | 2.677 | 12,3 | 98 | 0,5 |
| Suministro de Electricidad, Gas y Agua [^] | 562 | 471 | 2,5 | 91 | 0,4 |
| Actividades profesionales, científicas, técnicas y servicios administrativos | 1.871 | 1.786 | 8,3 | 85 | 0,4 |
| Agricultura, ganadería, caza, silvicultura y pesca | 3.235 | 3.168 | 14,4 | 67 | 0,3 |
| Actividades financieras y de seguros | 392 | 330 | 1,7 | 62 | 0,3 |
| Actividades inmobiliarias | 247 | 201 | 1,1 | 47 | 0,2 |
| Información y comunicaciones | 403 | 419 | 1,8 | -16 | -0,1 |
| Construcción | 1.520 | 1.616 | 6,8 | -95 | -0,4 |
| Transporte y almacenamiento | 1.444 | 1.565 | 6,4 | -120 | -0,6 |

Fuente: DANE, GEIH.
 Suministro de electricidad, gas, agua y gestión de desechos[^] incluye la rama de Explotación de minas y canteras.
 *Por aproximación de decimales, la suma de las proporciones y contribuciones puede diferir ligeramente con la información del anexo estadístico.
 p.p.: Puntos porcentuales.
 Nota: La distribución porcentual de la población ocupada puede diferir del 100% por la no inclusión de la categoría "No informa".
 Nota: Poblaciones en miles.

En noviembre de 2022, el Obrero, empleado particular; Empleado doméstico y Patrón o empleador fueron las posiciones ocupacionales que más aportaron positivamente a la variación de los ocupados en el total nacional con 6,6, 1,0 y 0,5 puntos porcentuales, respectivamente.


| | | | |
|---|---|------------------------|-----|
|  ALCALDÍA DE SANTIAGO DE CALI GESTIÓN JURÍDICO ADMINISTRATIVA GESTIÓN CONTRACTUAL | MODELO INTEGRADO DE PLANEACIÓN Y GESTIÓN (MIPG) | MAJA01.04.01.P002.F001 | |
| | ESTUDIOS Y DOCUMENTOS PREVIOS | VERSIÓN | 003 |

Tabla N° 5. Distribución porcentual, variación absoluta y contribución a la variación de la población ocupada según posición ocupacional¹ Total nacional Noviembre (2022/2021).

| Posición ocupacional | Total Nacional | | | | |
|--------------------------------------|----------------|----------------|----------------|--------------------|----------------------|
| | Noviembre 2022 | Noviembre 2021 | Distribución % | Variación absoluta | Contribución en p.p. |
| Población ocupada | 22.486 | 21.267 | 100,0 | 1.219 | |
| Obrero, empleado particular | 9.704 | 8.298 | 43,2 | 1.406 | 6,6 |
| Empleado doméstico | 730 | 523 | 3,2 | 206 | 1,0 |
| Patrón o empleador | 725 | 618 | 3,2 | 107 | 0,5 |
| Trabajador familiar sin remuneración | 443 | 444 | 2,0 | -1 | 0,0 |
| Jornalero o Peón | 633 | 709 | 2,8 | -76 | -0,4 |
| Obrero, empleado del gobierno | 887 | 1.069 | 3,9 | -183 | -0,9 |
| Trabajador por cuenta propia | 9.347 | 9.588 | 41,6 | -241 | -1,1 |

Fuente: DANE, GEIH.
¹Por aproximación de decimales, la suma de las proporciones y contribuciones puede diferir ligeramente con la información del anexo estadístico.
Nota: La distribución porcentual de la población ocupada puede diferir del 100% por la no inclusión de la categoría "Otro".
p.p.: Puntos porcentuales.
Nota: Poblaciones en miles.

Para el trimestre móvil septiembre – noviembre 2022, de las 23 ciudades y áreas metropolitanas, las que presentaron mayores tasas de desempleo fueron: Quibdó (24,5%), Riohacha (16,7%) e Ibagué (15,5%). Las ciudades con menor tasa de desempleo fueron: Bucaramanga A.M. (9,0%), Manizales A.M. (9,0%), y Bogotá D.C. (9,1%).


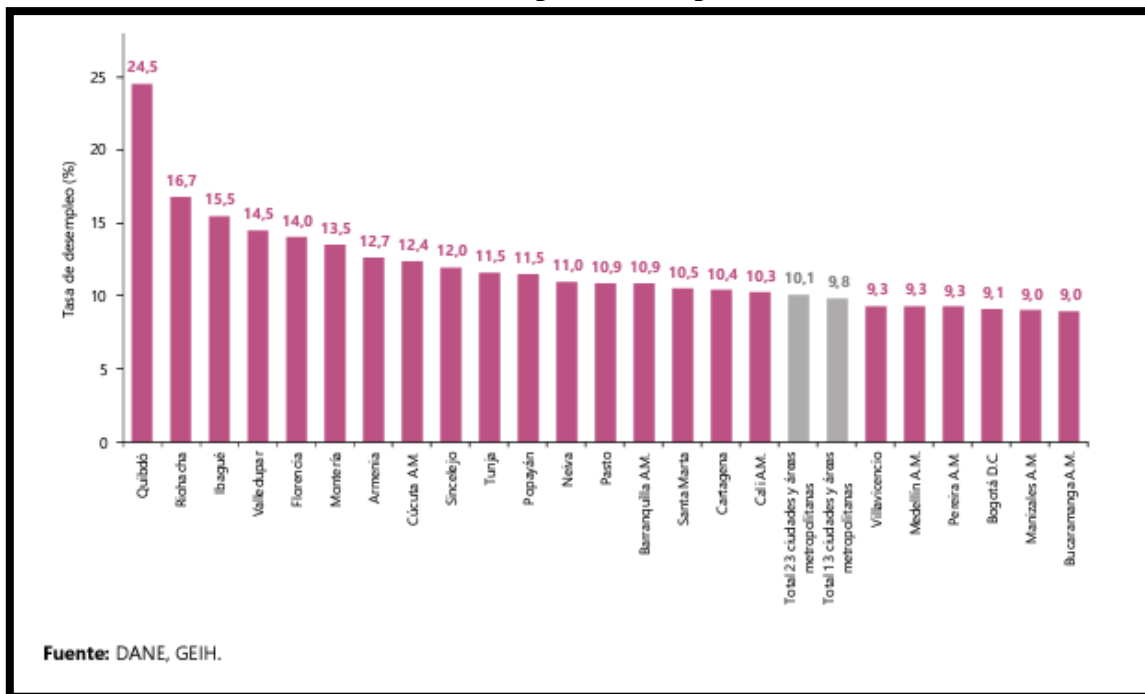
| | | | |
|---|---|------------------------|-----|
|  ALCALDÍA DE SANTIAGO DE CALI GESTIÓN JURÍDICO ADMINISTRATIVA GESTIÓN CONTRACTUAL | MODELO INTEGRADO DE PLANEACIÓN Y GESTIÓN (MIPG) | MAJA01.04.01.P002.F001 | |
| | ESTUDIOS Y DOCUMENTOS PREVIOS | VERSIÓN | 003 |


Grafico N° 4. Tasa de desempleo según ciudades 23 ciudades y áreas metropolitanas Septiembre- noviembre 2022



9.1.3 ASPECTOS ECONÓMICOS LOCALES (IMAE)

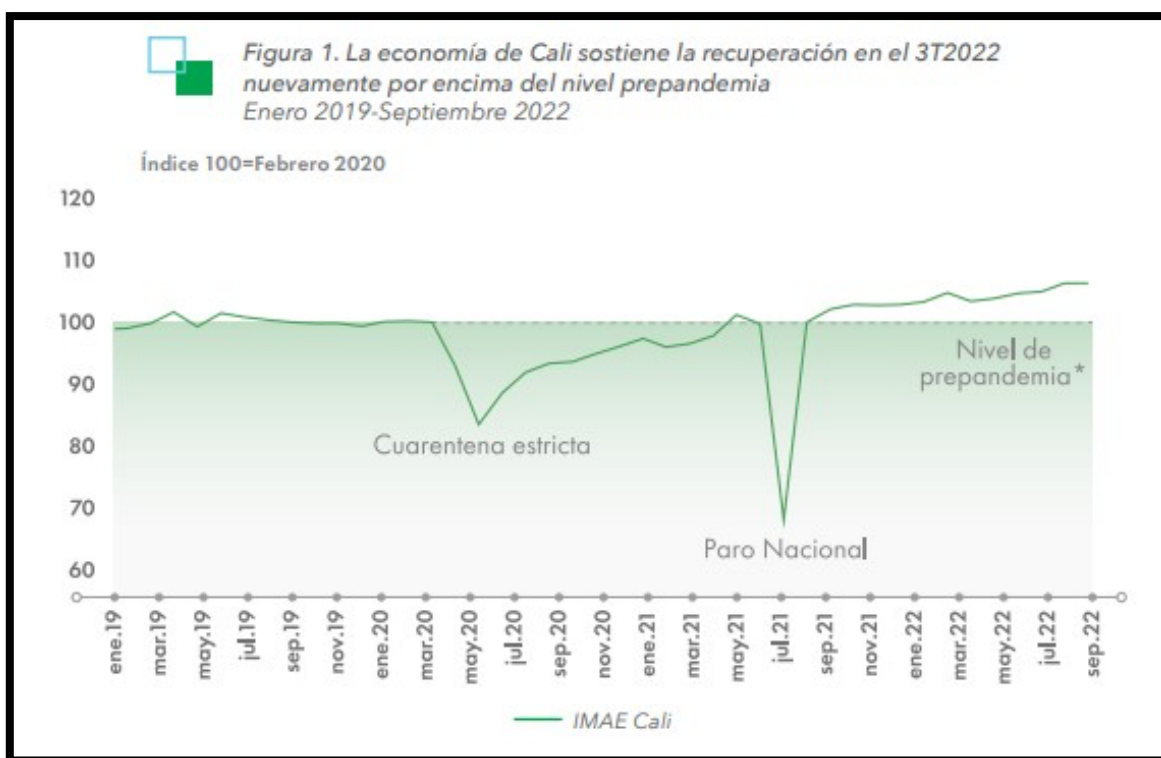
El Indicador Mensual de Actividad Económica (IMAE)¹ para Santiago de Cali, elaborado de manera conjunta por la Pontificia Universidad Javeriana Cali y la Secretaría de Desarrollo Económico de la Alcaldía de Cali, estima de manera preliminar que el crecimiento económico distrital para el tercer trimestre del año 2022 (3T2022) se ubicó en un valor medio de +4,6% (en un rango entre +3,6% y +5,6%)² en comparación con el mismo trimestre del año anterior y ajustado por estacionalidad y efecto calendario. De esta forma, el acumulado del año (enero-septiembre) se estima alrededor de +9,6%.

Con este resultado se confirma la desaceleración esperada en el ritmo de crecimiento distrital que converge a crecimientos anuales más moderados, debido a que ya no está presente el efecto estadístico de una menor base (fenómeno que incrementó la tasa de crecimiento anual del segundo trimestre del año). También comienza a influir un entorno nacional e

| | | | |
|---|---|------------------------|-----|
|  ALCALDÍA DE SANTIAGO DE CALI GESTIÓN JURÍDICO ADMINISTRATIVA GESTIÓN CONTRACTUAL | MODELO INTEGRADO DE PLANEACIÓN Y GESTIÓN (MIPG) | MAJA01.04.01.P002.F001 | |
| | ESTUDIOS Y DOCUMENTOS PREVIOS | VERSIÓN | 003 |

internacional afectado por diferentes choques económicos, el aumento de la inflación y decisiones de políticas monetarias y fiscales contractivas.

Grafica N°5. indicador Mensual de Actividad Económica (IMAE) para Santiago de Cali Tercer Trimestre de 2022



Sin embargo, más allá del efecto estadístico en las tasas anuales, se aprecia en la trayectoria mensual la continuidad de la recuperación de la economía distrital, lo cual tiene un mayor mérito en el actual escenario económico. En las gráficas 5 y 6 se distingue que la economía distrital de Cali se mantiene alejándose del nivel productivo prepandemia y también supera la tendencia prepandemia. En comparación con los niveles productivos de febrero de 2020 (referente prepandemia que se viene empleando en la mayoría de los análisis e informes económicos), la actividad económica distrital del 3T2022 es mayor en un 7,4% y ya se ubica un 1,1% por encima de la tendencia prepandemia. En el 3T2022, ocho de las once variables que componen el IMAE presentan niveles que superan los valores prepandemia (ver tabla N° 6).


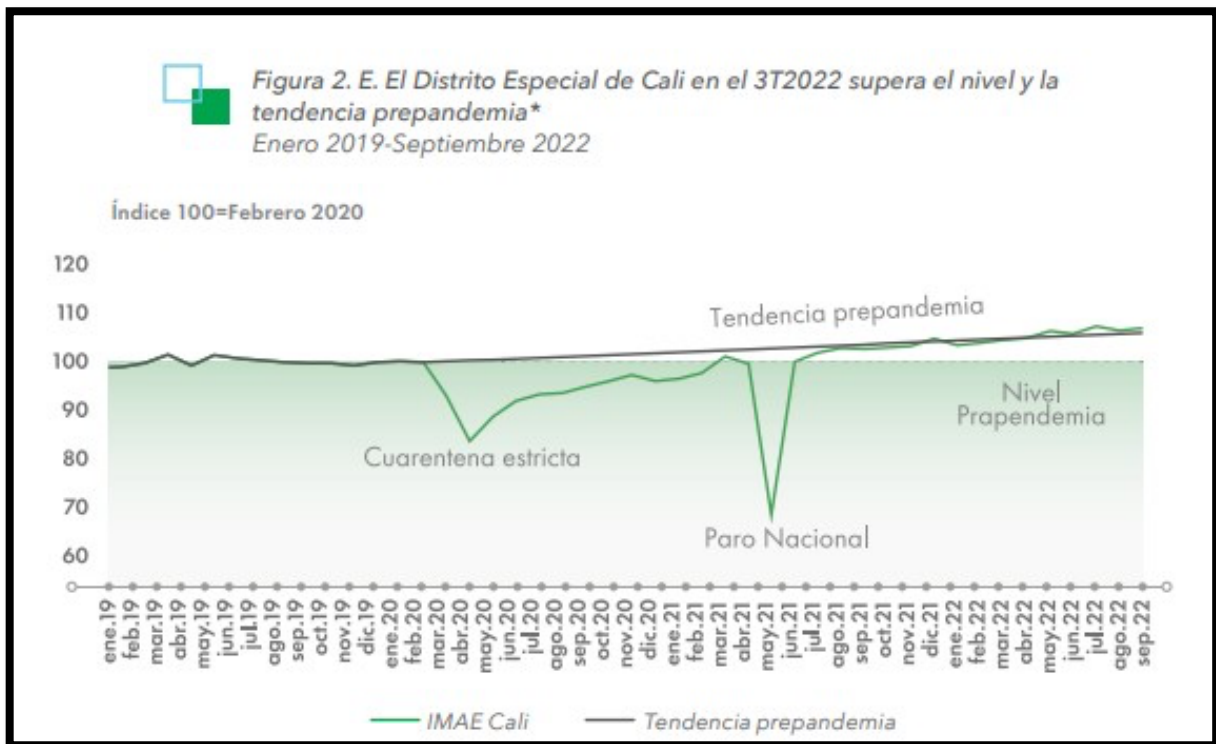
| | | | |
|---|---|------------------------|-----|
|  ALCALDÍA DE SANTIAGO DE CALI GESTIÓN JURÍDICO ADMINISTRATIVA GESTIÓN CONTRACTUAL | MODELO INTEGRADO DE PLANEACIÓN Y GESTIÓN (MIPG) | MAJA01.04.01.P002.F001 | |
| | ESTUDIOS Y DOCUMENTOS PREVIOS | VERSIÓN | 003 |


Grafico N° 6. indicador Mensual de Actividad Económica (IMAE) para Santiago de Cali Tercer Trimestre de 2022.



Durante el 3T2022 Cali presentó un menor crecimiento comparado con el promedio nacional, el cual se ubicó en +7,1%. De las variables que componen el IMAE Cali, casi todas presentaron menores crecimientos frente al referente nacional en el trimestre (ver Tabla 7). Sin embargo, el crecimiento económico acumulado del año, es decir, de enero a septiembre, ubicado en 9,6%, se sostiene por encima del promedio nacional (9,4%).


Durante el 3T2022 Cali presentó un menor crecimiento comparado con el promedio nacional, el cual se ubicó en +7,1%. De las variables que componen el IMAE Cali, casi todas presentaron menores crecimientos frente al referente nacional en el trimestre (ver Tabla 7). Sin embargo, el crecimiento económico acumulado del año, es decir, de enero a septiembre, ubicado en 9,6%, se sostiene por encima del promedio nacional (9,4%).

Resultados menos alentadores este trimestre se apreciaron en el Índice de Producción Industrial (IPIR), la venta de vehículos nuevos y las exportaciones, los cuales cambiaron

| | | | |
|---|---|------------------------|-----|
|  ALCALDÍA DE SANTIAGO DE CALI GESTIÓN JURÍDICO ADMINISTRATIVA GESTIÓN CONTRACTUAL | MODELO INTEGRADO DE PLANEACIÓN Y GESTIÓN (MIPG) | MAJA01.04.01.P002.F001 | |
| | ESTUDIOS Y DOCUMENTOS PREVIOS | VERSIÓN | 003 |

desfavorablemente de signo, al pasar de tener una señal en verde (crecimiento interanual positivo), a tener una señal roja (crecimiento interanual negativo). Así, en el 3T2022 se presentan cinco variables en rojo al decrecer en el trimestre en comparación con igual periodo del año anterior.

Tabla N°6. Dinamica de las Variables que componen el IME

 *Tabla 1. Dinámica de las variables que componen el IMAE en el 2T2022 y 3T2022**

| Variables | 2T2022 | 3T2022 | Supera nivel pre pandemia*** |
|--|--------|--------|------------------------------|
| Índice de Producción Real (IPIR) | ● | ● | ✓ |
| Consumo de energía comercial | ● | ● | ✗ |
| Licencias de construcción | ● | ● | ✓ |
| Matrículas de vehículos nuevos | ● | ● | ✗ |
| Depósitos de ahorros** | ● | ● | ✓ |
| Exportaciones (Cali+Yumbo) | ● | ● | ✓ |
| Ejecución de Gasto (Secretaría de Salud y Secretaría de Educación) | ● | ● | ✗ |
| Número de microempresas nuevas | ● | ● | ✓ |
| Ocupación hotelera | ● | ● | ✓ |
| Índice de Confianza del Consumidor (ICC) | ● | ● | ✓ |
| Peajes de carga | ● | ● | ✓ |

Fuente: Equipo IMAE, Universidad Javeriana Cali y Alcaldía de Santiago de Cali-Secretaría de Desarrollo Económico.


| | | | |
|---|---|------------------------|-----|
|  ALCALDÍA DE SANTIAGO DE CALI GESTIÓN JURÍDICO ADMINISTRATIVA GESTIÓN CONTRACTUAL | MODELO INTEGRADO DE PLANEACIÓN Y GESTIÓN (MIPG) | MAJA01.04.01.P002.F001 | |
| | ESTUDIOS Y DOCUMENTOS PREVIOS | VERSIÓN | 003 |

Tabla N°7. Dinamica de las Variables que componen el IME cali no superaron las dinamicas nacionales en el 3T2022.


Tabla 2. La mayoría de las variables del IMAE Cali no superaron las dinámicas nacionales en el 3T2022*

| VARIABLES | Cali | Colombia | Supera al nacional |
|--|--------|----------|--------------------|
| Índice de Producción Real (IPR) | -1,3% | 7,1% | ✗ |
| Consumo de energía comercial | 2,0% | 6,6% | ✗ |
| Licencias de construcción | 60,9% | 62,6% | ✗ |
| Matrículas de vehículos nuevos | -1,2% | 5,0% | ✗ |
| Depósitos de ahorros** | -8,6% | 0,8% | ✗ |
| Exportaciones (Cali+Yumbo) | -0,03% | 14,4% | ✓ |
| Ejecución de Gasto (Secretaría de Salud y Secretaría de Educación) | 11,2% | 2,9% | ✓ |
| Número de microempresas nuevas | 23,4% | -4,2% | ✓ |
| Ocupación hotelera | 59,4% | 34,6% | ✓ |
| Índice de Confianza del Consumidor (ICC) | -5,5% | -9,4% | ✓ |
| Peajes de carga | 1,8% | 12,8% | ✗ |

Fuente: Equipo IMAE, Universidad Javeriana Cali y Alcaldía de Cali-Secretaría de Desarrollo Económico.

9.1.4 Análisis Sector (SERVICIOS)

El sector servicios incluye toda actividad que produce un beneficio intangible, que no se puede almacenar, de corta duración, y de la que no se puede adquirir propiedad. Este sector económico es uno de los rubros más importantes de la composición del PIB, en los últimos años este sector ha ido creciendo debido al proceso de especialización en cada actividad humana, aquí también se general grandes acuerdos comerciales, tanto a nivel nacional e internacional, se desarrollan oportunidades laborales en el país, inversiones y un gran desarrollo competitivo. De hecho, mientras más desarrollada es una economía, hay más calidad y cantidad de actividades de este sector.

| | | | |
|---|---|------------------------|-----|
|  ALCALDÍA DE SANTIAGO DE CALI GESTIÓN JURÍDICO ADMINISTRATIVA GESTIÓN CONTRACTUAL | MODELO INTEGRADO DE PLANEACIÓN Y GESTIÓN (MIPG) | MAJA01.04.01.P002.F001 | |
| | ESTUDIOS Y DOCUMENTOS PREVIOS | VERSIÓN | 003 |

Teniendo en cuenta la encuesta mensual de servicios (EMS) realizada por el DANE se puede observar lo siguiente:

- ✓ En octubre de 2022, diecisiete de los dieciocho subsectores de servicios presentaron variación positiva en los ingresos totales, en comparación con octubre de 2021.
- ✓ En octubre de 2022, diecisiete de los dieciocho subsectores de servicios presentaron variación positiva en el personal ocupado total, en comparación con octubre de 2021.

Grafica N° 5. (EMS) Encuesta Mensual de servicios Variación anual ingresos nominales Total Nacional (octubre 2022 /Octubre 2021).



En octubre el subsector actividades profesionales, científicas y técnicas presento una variación positiva en los ingresos totales, en comparación al mismo mes del año 2021; al igual que presento variación positiva en el personal ocupado total en comparación con octubre del 2021 y por último también presento una variación positiva en lo salarios en comparación con el mismo mes del 2021.

Tabla N° 6. Variación anual del personal ocupado total y contribución por categoría de contratación, según subsector de servicios Octubre 2022p / octubre 2021



ALCALDÍA DE
SANTIAGO DE CALI
GESTIÓN JURÍDICO
ADMINISTRATIVA
GESTIÓN CONTRACTUAL

MODELO INTEGRADO DE
PLANEACIÓN Y GESTIÓN
(MIPG)

ESTUDIOS Y DOCUMENTOS
PREVIOS

MAJA01.04.01.P002.F001

VERSIÓN

003

| Clasificación CIU Rev. 4 A.C. | | | Personal ocupado total* | Permanente | Temporal directo | Agencias | Misión** Hacia ciudad*** |
|-------------------------------|---|--|-------------------------|-------------------|---------------------|----------|--------------------------------|
| Sección | División | Descripción | Variación (%) | Contribución (PP) | | | |
| H | División 52 | Almacenamiento y actividades complementarias al transporte | 9,4 | 1,5 | 2,7 | 5,2 | -- |
| H | División 53 | Correo y servicios de mensajería | 1,3 | 0,2 | -1,0 | 2,1 | -- |
| I | División 56 | Restaurantes, catering y bares | 7,8 | 7,4 | -0,1 | 0,5 | -- |
| J | División 58 | Actividades de edición | 0,5 | 1,5 | -1,3 | 0,3 | -- |
| J | División 59, excepto Clase 5920 | Producción de películas cinematográficas y programas de televisión | 12,4 | 4,9 | -0,2 | 7,7 | -- |
| J | División 60 y Clase 6391 | Actividades de programación y transmisión, agencias de noticias | 7,9 | 2,1 | 2,3 | 3,5 | -- |
| J | División 61 | Telecomunicaciones | -4,7 | -3,3 | -2,1 | 0,6 | -- |
| J | División 62, División 63, excepto Clase 6391 | Desarrollo de sistemas informáticos y procesamiento de datos | 13,1 | 14,0 | -0,5 | -0,5 | -- |
| LN | Sección L, División 68 Sección N, Divisiones 7710, 7729 y 7730 | Inmobiliarias, alquiler de maquinaria y equipo | 4,1 | 4,6 | -0,7 | 0,3 | -- |
| M | Divisiones 69, 70, 71, 72, Clase 7320, División 74 | Actividades profesionales científicas y técnicas | 4,3 | 2,9 | 1,3 | 0,1 | -- |
| M | Clase 7310 | Publicidad | 6,2 | 3,5 | 2,2 | 0,5 | -- |
| N | Divisiones 78, 80 y 81, excepto Clase 8130 | Actividades de empleo, seguridad e investigación privada, servicios a edificios | 4,9 | 0,2 | 1,9 | 0,2 | 2,6 |
| N | Clase 8220 | Actividades de centros de llamadas (Call center) | 5,1 | 7,0 | -1,8 | -0,1 | -- |
| N | División 82 excepto Clase 8220 | Actividades administrativas y de apoyo de oficina y otras actividades, excepto call center | 7,2 | 3,4 | 5,6 | -1,8 | -- |
| P | Grupo 854 | Educación superior privada | 4,4 | 0,3 | 4,0 | 0,1 | 0,1 |
| Q | Clase 8610 | Salud humana privada con internación | 3,9 | 2,5 | 2,3 | -0,8 | -- |
| Q | División 86 excepto Clase 8610 | Salud humana privada sin internación | 1,6 | 4,4 | -1,8 | -1,0 | -- |
| S | Divisiones 90, 92, 93, 95 y 96 | Otros servicios de entretenimiento y otros servicios | 10,0 | 2,9 | 5,0 | 2,1 | -- |

Fuente: DANE – EMS

Tabla N° 7. Variación anual de los salarios y contribución por categoría de contratación, según subsector de servicios Octubre 2022p / octubre 2021.



ALCALDÍA DE
SANTIAGO DE CALI
GESTIÓN JURÍDICO
ADMINISTRATIVA
GESTIÓN CONTRACTUAL

MODELO INTEGRADO DE
PLANEACIÓN Y GESTIÓN
(MIPG)

ESTUDIOS Y DOCUMENTOS
PREVIOS

MAJA01.04.01.P002.F001


VERSIÓN

003

| Clasificación CIU Rev. 4 A.C. | | | Personal ocupado sin agencias ¹ | Permanente | Temporal directo | Misión** Hora cátedra*** |
|-------------------------------|---|--|---|-------------------|---------------------|-----------------------------|
| Sección | División | Descripción | Variación (%) | Contribución (PP) | | |
| H | División 52 | Almacenamiento y actividades complementarias al transporte | 9,8 | 6,9 | 2,9 | -- |
| H | División 53 | Correo y servicios de mensajería | 8,1 | 3,2 | 4,9 | -- |
| I | División 56 | Restaurantes, catering y bares | 9,4 | 8,5 | 0,9 | -- |
| J | División 58 | Actividades de edición | 9,4 | 9,6 | -0,1 | -- |
| J | División 59, excepto Clase 5920 | Producción de películas cinematográficas y programas de televisión | 9,1 | 4,6 | 4,5 | -- |
| J | División 60 y Clase 6391 | Actividades de programación y transmisión, agencias de noticias | 6,1 | 5,4 | 0,7 | -- |
| J | División 61 | Telecomunicaciones | 13,5 | 12,8 | 0,7 | -- |
| J | División 62, División 63, excepto Clase 6391 | Desarrollo de sistemas informáticos y procesamiento de datos | 14,2 | 14,6 | -0,3 | -- |
| LN | Sección L. División 68 Sección N. Divisiones 7710, 7729 y 7730 | Inmobiliarias, alquiler de maquinaria y equipo | 9,1 | 7,7 | 1,4 | -- |
| M | Divisiones 69, 70, 71, 72, Clase 7320, División 74 | Actividades profesionales científicas y técnicas | 14,1 | 9,1 | 5,0 | -- |
| M | Clase 7310 | Publicidad | 11,7 | 10,0 | 1,6 | -- |
| N | Divisiones 78, 80 y 81, excepto Clase 8130 | Actividades de empleo, seguridad e investigación privada, servicios a edificios | 10,0 | 1,4 | 3,9 | 4,7 |
| N | Clase 8220 | Actividades de centros de llamadas (Call center) | 9,8 | 12,2 | -2,4 | -- |
| N | División 82 excepto Clase 8220 | Actividades administrativas y de apoyo de oficina y otras actividades, excepto call center | 7,9 | 3,1 | 4,9 | -- |
| P | Grupo 854 | Educación superior privada | 4,7 | 1,0 | 2,7 | 0,9 |
| Q | Clase 8610 | Salud humana privada con internación | 7,7 | 4,9 | 2,8 | -- |
| Q | División 86 excepto Clase 8610 | Salud humana privada sin internación | 9,9 | 10,4 | -0,5 | -- |
| S | Divisiones 90, 92, 93, 95 y 96 | Otros servicios de entretenimiento y otros servicios | 11,1 | 6,2 | 4,9 | -- |

Una vez analizado el mercado del sector de servicios, el Departamento Administrativo de Contratación Pública identificó que el sector relativo al objeto del presente proceso de contratación está integrado por el conjunto de personas naturales y/o jurídicas que prestan sus servicios a las entidades del Estado. El mercado colombiano cuenta con una oferta amplia de personas naturales y/o jurídicas que prestan sus servicios en diferentes asuntos que apoyan el funcionamiento de las entidades públicas. El perfil de los posibles contratistas se define por el conocimiento previo, la formación académica y la experiencia relacionada directamente con el objeto de la presente contratación.

Los servicios profesionales y de apoyo a la gestión son un elemento esencial para el funcionamiento de las empresas y organizaciones, tanto de orden privado, como público. Durante años, estos servicios han sido un requerimiento primordial para el desarrollo de actividades fundamentales en el mejoramiento y crecimiento económico, organizacional y operativo de las organizaciones públicas y privadas.

| | | | |
|---|---|------------------------|-----|
|  ALCALDÍA DE SANTIAGO DE CALI GESTIÓN JURÍDICO ADMINISTRATIVA GESTIÓN CONTRACTUAL | MODELO INTEGRADO DE PLANEACIÓN Y GESTIÓN (MIPG) | MAJA01.04.01.P002.F001 | |
| | ESTUDIOS Y DOCUMENTOS PREVIOS | VERSIÓN | 003 |


Vale la pena mencionar que la administración es el proceso de planificar, organizar, dirigir y controlar el uso de los recursos, talento humano y las actividades de trabajo con el propósito de lograr los objetivos o metas de la organización de manera eficiente y eficaz. Así las cosas, los servicios administrativos son todos aquellos que se llevan a cabo en las empresas y organizaciones para conseguir el cumplimiento de las metas establecidas, dentro de los que se encuentra los servicios profesionales y de apoyo a la gestión.

Para determinar el valor estimado del contrato de conformidad con las actividades caminadas al cumplimiento del mismo, se ha tomado como base y referencia los valores promedios de contrataciones anteriores y la Circular N° 4135.010.22.2.1020.000679 fecha 28 de diciembre del 2022, emitida mediante radicado No. 202241350100006794, por la cual se indica la tabla de honorarios para los contratos de prestación de servicios profesionales y de apoyo a la gestión de personas naturales en la Alcaldía Distrital de Santiago de Cali para la vigencia 2023.

A continuación, se adjunta la tabla de valores de la circular en mención:

Tabla N° 8. Honorarios


| NIVEL DE REFERENCIA | HONORARIOS | REQUISITOS MÍNIMOS |
|-------------------------------|------------|---|
| Asesor *** | 11.038.000 | Título profesional Título de posgrado y Ciento ocho (108) meses de experiencia profesional |
| | 9.258.000 | Título profesional Título de posgrado y Noventa (90) meses de experiencia profesional |
| | 7.478.000 | Título profesional Título de posgrado y Setenta y dos (72) meses de experiencia profesional |
| Profesional Especializado *** | 6.985.000 | Título profesional Título de posgrado y Cincuenta y cuatro (54) meses de experiencia profesional |
| | 6.280.000 | Título profesional Título de posgrado y |

| | | | |
|---|---|------------------------|-----|
|  ALCALDÍA DE SANTIAGO DE CALI GESTIÓN JURÍDICO ADMINISTRATIVA GESTIÓN CONTRACTUAL | MODELO INTEGRADO DE PLANEACIÓN Y GESTIÓN (MIPG) | MAJA01.04.01.P002.F001 | |
| | ESTUDIOS Y DOCUMENTOS PREVIOS | VERSIÓN | 003 |

| | | |
|-------------|--------------|--|
| | | Treinta y seis (36) meses de experiencia profesional |
| | 5.575.000 | Título profesional Título de posgrado y Veinticuatro (24) meses de experiencia profesional |
| Profesional | 5.054.000*** | Título profesional y Dieciocho (18) meses de experiencia profesional |
| | 4.288.000*** | Título profesional y Doce (12) meses de experiencia profesional |
| | 3.523.000 | Título Profesional |
| Técnico | 3.154.000 | Título de formación técnica o tecnológica o aprobación de seis (6) semestres de educación superior en las modalidades de pregrado y Doce (12) meses de experiencia laboral |
| | 2.892.000** | Título de formación técnica o tecnológica o aprobación de seis (6) semestres de educación superior en las modalidades de pregrado y Seis (6) meses de experiencia laboral |
| | 2.580.000** | Título de formación técnica o tecnológica o aprobación de seis (6) semestres de educación superior en las modalidades de pregrado |
| Asistencial | 2.480.000** | Título Bachiller y (24) meses de experiencia laboral |
| | 2.018.000** | Título Bachiller y seis (6) meses de experiencia laboral o únicamente 18 meses de experiencia laboral |
| | 1.724.000* | Título bachiller o Únicamente doce (12) meses de experiencia laboral |

Es así, como el perfil de los futuros contratistas deberán permitir identificar los servicios ofrecidos y su calidad, el potencial existente en el mercado, la experiencia, y el cumplimiento de las especificaciones solicitadas por Departamento Administrativo de Contratación Pública, por lo que se solicitará la propuesta de los servicios requeridos, así mismo, se constatará que los contratistas cumplan con los requerimientos dados en el proceso contractual.

9.2 Aspectos Técnicos

| | | | |
|---|---|------------------------|-----|
|  ALCALDÍA DE SANTIAGO DE CALI GESTIÓN JURÍDICO ADMINISTRATIVA GESTIÓN CONTRACTUAL | MODELO INTEGRADO DE PLANEACIÓN Y GESTIÓN (MIPG) | MAJA01.04.01.P002.F001 | |
| | ESTUDIOS Y DOCUMENTOS PREVIOS | VERSIÓN | 003 |

Con el fin de validar la necesidad de la Secretaría de Desarrollo Económico para la ejecución del siguiente objeto contractual: PRESTAR SERVICIOS PROFESIONALES A LA SECRETARÍA DE DESARROLLO ECONÓMICO; de conformidad con el Clasificador de Bienes y Servicios de las Naciones Unidas (Versión 14 del UNSPSC) se presenta la clasificación de los bienes y servicios que satisfacen la necesidad a contratar a continuación:

Tabla N°8. Clasificación de Bienes y Servicios – UNSPSC


| Código | Segmento | Familia | Clase | Producto | Nombre producto |
|----------|----------|---------|-------|----------|--------------------------------|
| 80111500 | 80 | 11 | 15 | 00 | Desarrollo de Recursos Humanos |
| 80111600 | 80 | 11 | 16 | 00 | Servicios de Temporal Personal |
| 80111700 | 80 | 11 | 17 | 00 | Reclutamiento de personal |

9.3 PROCESOS DE CONTRATACIÓN.

Se ha llevado a cabo el siguiente análisis de la demanda consultando procesos de contratación ejecutados por diferentes entidades de la ciudad de Cali y del país que tuvieran relación con el objeto a contratar.

Tabla N°9. de Contratación similar

| | |
|-----------------------|---|
| OBJETO | PRESTAR LOS SERVICIOS PROFESIONALES ESPECIALIZADOS COMO APOYO A LA REVISIÓN, AJUSTES A DISEÑOS DE PAVIMENTOS, EVALUACIÓN Y APOYO A SUPERVISIÓN DE PROYECTOS VIALES Y OTRAS INFRAESTRUCTURAS DEL DEPARTAMENTO DEL CAUCA EN EL MARCO DEL PROYECTO DENOMINADO FORTALECIMIENTO DE LAS CAPACIDADES ESTRATÉGICAS, DE GESTIÓN, EJECUCIÓN Y SEGUIMIENTO DE LA SECRETARÍA DE INFRAESTRUCTURA DEL DEPARTAMENTO DEL CAUCA CÓDIGO BPIN: 2020003190137 |
| CUANTIA | \$20,870,533 |
| ENTIDAD | GOBERNACIÓN DEL CAUCA |
| TIPO | Contratación Directa (Ley 1150 de 2007) |
| CODIGO SECOP 2 | CO1.NTC.3130823 |


| | | | |
|---|---|------------------------|-----|
|  ALCALDÍA DE SANTIAGO DE CALI GESTIÓN JURÍDICO ADMINISTRATIVA GESTIÓN CONTRACTUAL | MODELO INTEGRADO DE PLANEACIÓN Y GESTIÓN (MIPG) | MAJA01.04.01.P002.F001 | |
| | ESTUDIOS Y DOCUMENTOS PREVIOS | VERSIÓN | 003 |

| | |
|---------------------------|---|
| NUMERO DEL PROCESO | DC-SI-CD-197-2022 |
| OBJETO | PRESTACIÓN DE SERVICIOS PROFESIONALES Y DE APOYO A LA GESTIÓN COMO TÉCNICO GESTIÓN DOCUMENTAL, CON EL FIN DE APOYAR LAS ACTIVIDADES COMO LA CONSOLIDACIÓN, ORGANIZACIÓN Y REVISIÓN DE LAS TRASFERENCIAS DOCUMENTALES Y EL DESPLIEGUE DE ACTIVIDADES DEL SISTEMA INTEGRADO DE CONSERVACIÓN (SIC) |
| CUANTIA | \$12,687,424 |
| ENTIDAD | DIRECCION DE SANIDAD DE LA POLICIA NACIONAL - DISAN PONAL |
| TIPO | Contratación directa. |
| CODIGO SECOP 2 | CO1.NTC.2903790 |
| NUMERO DEL PROCESO | PN DISAN CD 032 2022 |
| OBJETO | PRESTACION DE SERVICIOS PROFESIONALES COMO INGENIERA AMBIENTAL Y SANITARIO, ESPECIALISTA EN GESTION AMBIENTAL PARA APOYO A LA SUPERVISION DE LOS PROYACTOS AMBIENTALES DE LA SECRETARIA DE SERVICIOS PUBLICOS Y MEDIO AMBIENTE |
| CUANTIA | \$30,788,460 |
| ENTIDAD | GOBERNACIÓN DEL DEPARTAMENTO ARCHIPIELAGO DE SAN ANDRES PROVIDENCIA Y SANTA CATALINA |
| TIPO | Contratación directa. |
| CODIGO SECOP 2 | CO1.NTC.2795447 |
| NUMERO DEL PROCESO | CD-SSP-3443-2022 |

Teniendo en cuenta los contratos anteriores con objeto de contratación similar se analizó que el contrato a celebrar será de prestación de servicios profesionales de apoyo a la gestión, se recomienda adelantar el proceso bajo el modalidad directa, previa verificación e idoneidad o experiencia requerida por la entidad para satisfacer su necesidad.

Frente al tipo de remuneración, se efectúan pagos en mensualidades vencidas, previa presentación del informe de actividades por parte del contratista, certificación del cumplimiento por parte del supervisor y certificación o comprobante de pago de seguridad social.

Para establecer el valor del presupuesto se recomienda tener en cuenta la formación académica, tabla de honorarios, actividades a desarrollar y obligaciones que serán

| | | | |
|---|---|------------------------|-----|
|  ALCALDÍA DE SANTIAGO DE CALI GESTIÓN JURÍDICO ADMINISTRATIVA GESTIÓN CONTRACTUAL | MODELO INTEGRADO DE PLANEACIÓN Y GESTIÓN (MIPG) | MAJA01.04.01.P002.F001 | |
| | ESTUDIOS Y DOCUMENTOS PREVIOS | VERSIÓN | 003 |

asumidas por el contratista en virtud del objeto del contrato, encaminadas al cumplimiento del mismo, tales como el trabajo a desarrollar , el grado de complejidad de los asuntos que serán asignados , el plazo de ejecución y la experiencia específica con la que debe contar cada uno de los profesionales para cubrir la necesidad de la Secretaría de desarrollo económico.

10 DESCRIPCIÓN DEL OBJETO, ALCANCE Y ELEMENTOS DEL CONTRATO A CELEBRAR

10.1 Objeto del contrato

PRESTAR SERVICIOS PROFESIONALES A LA SECRETARÍA DE DESARROLLO ECONÓMICO

10.2 Alcance del objeto

No aplica

10.3 Plazo del contrato

Desde el cumplimiento de los requisitos de perfeccionamiento y ejecución y hasta el 30 de abril de 2023


10.4 Valor estimado del contrato

El valor estimado del contrato es por la suma de VEINTE MILLONES DOSCIENTOS DIECISÉIS MIL PESOS M/CTE (\$20.216.000)

10.5 Forma de pago

El valor del contrato será cancelado en CUATRO (4) cuotas, cada una de ellas por valor de CINCO MILLONES CINCUENTA Y CUATRO MIL M/CTE_(\$5.054.000)

Lo anterior previa certificación de cumplimiento a satisfacción expedida por el supervisor del contrato, una vez acreditado por el futuro contratista, que se encuentra al día en el pago de los aportes relativos al Sistema Integral de Seguridad Social. En todo caso el pago se hará previa disposición de giros de P.A.C.

| | | | |
|---|--|-------------------------------|------------|
|  <p>ALCALDÍA DE SANTIAGO DE CALI GESTIÓN JURÍDICO ADMINISTRATIVA GESTIÓN CONTRACTUAL</p> | <p>MODELO INTEGRADO DE PLANEACIÓN Y GESTIÓN (MIPG)</p> | <p>MAJA01.04.01.P002.F001</p> | |
| | <p>ESTUDIOS Y DOCUMENTOS PREVIOS</p> | <p>VERSIÓN</p> | <p>003</p> |

10.6 Lugar de ejecución del contrato

Distrito Santiago de Cali


10.7 Obligaciones específicas del contratista

De conformidad con el proyecto de inversión "Fortalecimiento al ecosistema empresarial y social con enfoque diferencial y de género en Santiago de Cali " BP-26002967:


1. Realizar acompañamiento técnico a mujeres beneficiarios en su proceso de fortalecimiento productivo del sector de confecciones/moda
2. Diseñar un programa de fortalecimiento empresarial enfocado en mejorar la competitividad de emprendedores del sector de confecciones/moda
3. Desarrollar fortalecimiento productivo a emprendimientos caracterizados del proyecto mediante asistencia técnica
4. Realizar apoyo y seguimiento a las diferentes iniciativas ejecutadas de Desarrollo Empresarial

10.8 Obligaciones generales del contratista

En virtud del contrato que se celebre el contratista adquiere las siguientes obligaciones generales: A) Utilizar todos sus conocimientos e idoneidad en la ejecución del presente contrato, comprometiéndose a tramitar y entregar los productos y actividades que hacen parte del presente contrato con calidad y oportunidad. B) Presentar los informes requeridos por el contratante para el seguimiento de las tareas encomendadas. Una vez finalice el objeto del contrato, el contratista deberá entregar al supervisor, un informe detallado de las actividades realizadas durante su ejecución indicando los asuntos asignados, tramitados y pendientes por resolver, así como los archivos físicos y magnéticos que se hubieren generado durante la ejecución del mismo, los informes ante citados deben entregarse en una (1) copia de seguridad en medio magnético a su cargo, para que repose en las instalaciones del contratante. C) Manejar la documentación a su cargo de conformidad con la Ley 594 de 2000, Ley General de Archivo, las políticas operativas del Proceso Gestión Documental, las políticas del Sistema de Gestión Documental y demás plataformas institucionales. El contratista debe entregar inventariada al contratante y/o al supervisor, las carpetas y documentación que tenga a su cargo en virtud del desarrollo del objeto del presente contrato, entrega que deberá hacerse de acuerdo con los procedimientos establecidos por la contratante. Así mismo EL CONTRATISTA deberá apoyar la gestión documental del área al que fue asignado y dar estricta observancia a los lineamientos que para ello imparta el área de archivo de la

| | | | |
|---|---|------------------------|-----|
|  ALCALDÍA DE SANTIAGO DE CALI GESTIÓN JURÍDICO ADMINISTRATIVA GESTIÓN CONTRACTUAL | MODELO INTEGRADO DE PLANEACIÓN Y GESTIÓN (MIPG) | MAJA01.04.01.P002.F001 | |
| | ESTUDIOS Y DOCUMENTOS PREVIOS | VERSIÓN | 003 |


Secretaría de Desarrollo Económico y la Subdirección de Gestión Documental del Departamento Administrativo de Desarrollo e Innovación Institucional. D) El CONTRATISTA se compromete a cumplir con las normas y procedimientos sobre el Sistema de Gestión de Seguridad y Salud en el trabajo de la Entidad. Si en el desarrollo del objeto contractual se realizan actividades de campo y/o visitas a obras, el contratista, a sus expensas, deberá dotarse y acudir a estos lugares con los implementos de seguridad industrial mínimos requeridos, tales como casco, botas, gafas protectoras, etc. E) En el evento en que el CONTRATISTA al momento de suscribir el presente contrato no sea responsable del impuesto a las ventas y durante la vigencia del mismo adquiera la obligación de inscribirse como responsable del impuesto a la renta, se compromete a realizar cambio ante la DIAN dentro de los términos que otorga la ley y a reportar dicha situación al CONTRATANTE para lo cual aportará el RUT actualizado, lo anterior de conformidad con el literal c del artículo 437 y los artículos 499 y 508-2 del Estatuto Tributario. F) El contratista se compromete a mantener actualizados todos sus documentos en la Entidad, especialmente el RUT. G) Velar por el buen uso de los bienes entregados por el supervisor o el contratante para realizar sus actividades. H) Reportar al CONTRATANTE el número de cuenta bancaria de ahorro o corriente, donde se le ha de consignar el pago derivado de la ejecución del presente contrato. I) Conocer y aplicar las directrices, metodologías, políticas y procedimientos enmarcados dentro de los Sistemas de Gestión y Control Integrado adoptados por la Administración Central del Distrito de Santiago de Cali y, particularmente, los que se relacionan con el objeto del presente contrato. J) Cumplir con la política de seguridad de la información establecida por la Entidad, con el fin de garantizar la confidencialidad, integridad y disponibilidad de la información bajo su responsabilidad. K) Mantener actualizado el registro en los sistemas de información del contratante en tiempo real, cuando a ello hubiere lugar. L) Toda información o formatos generados por el CONTRATISTA son propiedad de la Alcaldía Distrital de Santiago de Cali. M) Cumplir durante el desarrollo del objeto contractual, cuando se requiera utilizar dispositivos y/o equipos tecnológicos personales o de la administración, con que todo software y herramientas utilizadas e instaladas en la ejecución de sus obligaciones no vulneran ninguna normativa, contrato, derecho, interés, patentes, legalidad o propiedad de tercero, y que por el contrario todo lo utilizado este debidamente licenciado. N) Cumplir con las estrategias, políticas y actividades en materia de transparencia, integridad, prevención y detección de la corrupción y ante cualquier conocimiento de hechos que atente contra este principio, lo hará conocer al CONTRATANTE. O) Si el prestador del servicio contratado hace parte del equipo estructurador de los procesos de contratación del organismo, deberá aportar la constancia de aprobación del módulo de inducción adoptado para tal fin por el Departamento Administrativo de Contratación Pública. P) Divulgar y aplicar la política

| | | | |
|---|---|------------------------|-----|
|  ALCALDÍA DE SANTIAGO DE CALI GESTIÓN JURÍDICO ADMINISTRATIVA GESTIÓN CONTRACTUAL | MODELO INTEGRADO DE PLANEACIÓN Y GESTIÓN (MIPG) | MAJA01.04.01.P002.F001 | |
| | ESTUDIOS Y DOCUMENTOS PREVIOS | VERSIÓN | 003 |

ambiental, de seguridad y salud ocupacional establecida por el CONTRATANTE, al ejecutar sus actividades o servicios sin crear riesgo para la salud, la seguridad o el ambiente. El (la) CONTRATISTA deberá tomar todas las medidas conducentes a evitar la contaminación ambiental, la prevención de riesgos durante la ejecución de sus operaciones o actividades y cumplirá con todas las leyes ambientales, de seguridad y salud ocupacional, aplicables. El (la) CONTRATISTA no dejará sustancias o materiales nocivos para la flora, fauna o salud humana, ni contaminará la atmósfera, el suelo o los cuerpos del agua. La violación de estas normas se considerará incumplimiento grave del contrato, y el CONTRATANTE podrá aplicar la cláusula penal o multas a que hubiere lugar, sin perjuicio de las demás acciones legales o sanciones que adelante la autoridad o ente competente de orden Distrital o Nacional. Q) Registrar la información de su hoja de vida en el Sistema de Información y Gestión del Empleo Público - SIGEP, en cumplimiento con lo previsto en el artículo 227 del Decreto 019 de 2012 y en el numeral 3 del artículo 2.2.17.10 del Decreto 1083 de 2015. Cuando no sea posible el registro de la información, por fallas en el SIGEP, se diligenciará el formato único de hoja de vida, y una vez restablecido el Sistema, se procederá a registrar la información en el mismo. R) Cumplir con las obligaciones contenidas en el artículo 2.2.4.2.2.18 del Decreto 1072 de 2015 referente al examen médico ocupacional. Si al momento de la suscripción del contrato, el contratista no cuenta con el certificado médico ocupacional este deberá aportarlo dentro del término de su ejecución o dentro de los seis (6) meses siguientes a su perfeccionamiento, tratándose en este último caso de contratos de cuya vigencia exceda los seis (6) meses de ejecución. T) Atender oportunamente cada uno de los requerimientos que se le asignen en el marco de las auditorías y solicitudes que se reciban en el organismo por parte de los diferentes entes de control. U) Mantener actualizada su bandeja de entrada del sistema de gestión documental, respondiendo dentro de los términos establecidos por ley, cada una de las peticiones, quejas o reclamos que se le asignen a través del sistema o el sistema que se implemente para la recepción de documentos por el municipio. V) Brindar apoyo a la supervisión en la ejecución contractual cuando sea designado por el supervisor expresamente para ello y se encuentre pactado en las obligaciones específicas de su contrato. W) El contratista deberá coordinar con el supervisor la ejecución de las actividades contractuales, acatando sus instrucciones, con el fin de asegurar las condiciones necesarias para el desarrollo eficiente del objeto contractual.

11 FUNDAMENTOS JURÍDICOS QUE SOPORTAN LA MODALIDAD DE SELECCIÓN

La modalidad de selección es la contratación directa, la cual se fundamenta en el literal h, numeral 4, artículo 2 de la Ley 1150 de 2007 y el Artículo 2.2.1.2.1.4.9. del Decreto

| | | | |
|---|---|------------------------|-----|
|  <p>ALCALDÍA DE SANTIAGO DE CALI GESTIÓN JURÍDICO ADMINISTRATIVA GESTIÓN CONTRACTUAL</p> | <p>MODELO INTEGRADO DE PLANEACIÓN Y GESTIÓN (MIPG)</p> <p>ESTUDIOS Y DOCUMENTOS PREVIOS</p> | MAJA01.04.01.P002.F001 | |
| | | VERSIÓN | 003 |

1082 de 2015, que permite contratar servicios profesionales o de apoyo a la gestión en forma directa con la persona natural o jurídica que esté en capacidad de ejecutar el objeto del contrato y que haya demostrado la idoneidad y experiencia relacionada con el área de que se trate, sin que sea necesario que haya obtenido previamente varias ofertas.

11.1 Tipo de propuesta técnica

- NO APLICA

En caso de aplicar el concurso de méritos abierto, Indique:

- Propuesta técnica simplificada (PTS) _____
- Propuesta técnica detallada (PTD) _____
- Conformación lista corta _____
- Conformación lista multiusos _____

11.2 Justificación del tipo de propuesta técnica

- NO APLICA

12 ESPECIFICACIONES TÉCNICAS DEL BIEN, OBRA O SERVICIO A CONTRATAR

12.1 Especificaciones técnicas del bien, obra o servicio


- NO APLICA

12.2 Personal mínimo requerido

- NO APLICA

13 REQUISITOS HABILITANTES Y SU JUSTIFICACIÓN

- NO APLICA

| | | | |
|---|---|------------------------|-----|
|  ALCALDÍA DE SANTIAGO DE CALI GESTIÓN JURÍDICO ADMINISTRATIVA GESTIÓN CONTRACTUAL | MODELO INTEGRADO DE PLANEACIÓN Y GESTIÓN (MIPG) | MAJA01.04.01.P002.F001 | |
| | ESTUDIOS Y DOCUMENTOS PREVIOS | VERSIÓN | 003 |

13.1 Capacidad jurídica

La contemplada en la modalidad de selección de contratación directa, la cual se fundamenta en el literal h, numeral 4, artículo 2 de la Ley 1150 de 2007 y el Artículo 2.2.1.2.1.4.9. del Decreto 1082 de 2015

Conforme a lo expresado en el artículo 2.2.1.2.1.4.9., del Decreto 1082 de 2015, los servicios profesionales o de apoyo a la gestión de la entidad pueden contratarse mediante la modalidad de contratación directa con la persona natural o jurídica que esté en capacidad de ejecutar el objeto del contrato y que haya demostrado la idoneidad y experiencia directamente relacionada con el área de que se trate, sin que sea necesario que haya obtenido previamente varias ofertas.

En consecuencia, la justificación de los factores de selección que permitan identificar la propuesta más favorable para la entidad, conforme lo estipulado en el artículo 5 de la Ley 80 de 1993 y el artículo 2.2.1.1.2.2.2., del Decreto 1082 de 2015, no se determinarán en el presente estudio previo, toda vez que la modalidad de contratación directa, para prestación de servicios profesionales y de apoyo a la gestión no requiere la escogencia entre varias ofertas.

Sin embargo, se establece que la persona natural que pretenda celebrar el contrato de prestación de servicios deberá cumplir con los requerimientos que para tal efecto realice el ordenador del gasto del organismo, así como acreditar la idoneidad y experiencia exigida en el presente estudio previo.

13.2. Experiencia

No aplica.


13.3. Capacidad financiera

No aplica.

13.4. Capacidad organizacional

No aplica.

13.5. Capacidad residual (*únicamente para licitaciones de obra pública*)

| | | | |
|---|---|------------------------|-----|
|  <p>ALCALDÍA DE SANTIAGO DE CALI GESTIÓN JURÍDICO ADMINISTRATIVA GESTIÓN CONTRACTUAL</p> | <p>MODELO INTEGRADO DE PLANEACIÓN Y GESTIÓN (MIPG)</p> <p>ESTUDIOS Y DOCUMENTOS PREVIOS</p> | MAJA01.04.01.P002.F001 | |
| | | VERSIÓN | 003 |

No aplica.

14 REQUISITOS TÉCNICOS MÍNIMOS

NO APLICA

15 CRITERIOS DE EVALUACIÓN Y SU JUSTIFICACIÓN

NO APLICA

16 SOPORTE QUE PERMITE LA TIPIFICACIÓN, ESTIMACIÓN Y ASIGNACIÓN DE LOS RIESGOS PREVISIBLES QUE PUEDAN AFECTAR EL EQUILIBRIO ECONÓMICO DEL CONTRATO

En cumplimiento del artículo 4 de la Ley 1150 de 2007 y en concordancia con lo establecido en el numeral 6 del artículo 2.2.1.1.2.1.1. del Decreto 1082 de 2015, se debe realizar un análisis del riesgo y la forma de mitigarlo.

Para lo anterior, se elaboró la matriz de riesgos que se anexa al presente estudio previo. En esta matriz se tipifican, asignan y estiman los riesgos teniendo en cuenta el objeto y la cuantía del presente proceso de contratación directa.

Anexo 1.

(Matriz de riesgo)


17 ANÁLISIS QUE SUSTENTAN LA EXIGENCIA DE LAS GARANTÍAS

Excepción al Otorgamiento del Mecanismo de Cobertura del Riesgo

El artículo 2.2.1.2.1.4.5. del Decreto 1082 de 2015 establece la no obligatoriedad de la exigencia de las garantías, establecidas en el Título III del mencionado decreto, para la contratación directa.

18 ESTUDIOS Y DISEÑOS

NO APLICA

| | | | |
|---|---|------------------------|-----|
|  ALCALDÍA DE SANTIAGO DE CALI GESTIÓN JURÍDICO ADMINISTRATIVA GESTIÓN CONTRACTUAL | MODELO INTEGRADO DE PLANEACIÓN Y GESTIÓN (MIPG) | MAJA01.04.01.P002.F001 | |
| | ESTUDIOS Y DOCUMENTOS PREVIOS | VERSIÓN | 003 |

Indicar en este espacio si el proyecto cuenta con estudios y diseños aprobados y actualizados o no aplica, para el tipo de contratación seleccionada.

| APROBADOS | | | | ACTUALIZADOS | | | | | | | |
|-----------|--------------------------|----|--------------------------|--------------|-------------------------------------|----|--------------------------|----|--------------------------|-----------|-------------------------------------|
| SI | <input type="checkbox"/> | NO | <input type="checkbox"/> | No Aplica | <input checked="" type="checkbox"/> | SI | <input type="checkbox"/> | NO | <input type="checkbox"/> | No Aplica | <input checked="" type="checkbox"/> |

19 MADURACIÓN DEL PROYECTO *(Cuando aplique)*

NO APLICA

20 SUPERVISIÓN E INTERVENTORÍA CONTRACTUAL

El contratista se somete a la vigilancia y control en la ejecución del contrato a suscribir, la cual será ejercida por el servidor público que para tal fin designe La Secretaría de Desarrollo Económico. Las funciones del servidor público que ejercerá la vigilancia y control del contrato están determinadas en la Ley 1474 de 2011, en el Manual de Contratación del Municipio de Santiago de Cali y demás disposiciones aplicables a la labor del supervisor.

El proyecto necesita (alguna o las dos) Supervisión Interventoría


21 NORMATIVA DEL PROYECTO *(si existe alguna normativa especial)*

NO APLICA

22 ANÁLISIS Y APLICABILIDAD DE ACUERDOS Y TRATADOS INTERNACIONALES EN MATERIA DE CONTRATACIÓN PÚBLICA

En cumplimiento del numeral 8° del artículo 2.2.1.1.2.1.1. del Decreto 1082 2015, la Secretaría de Desarrollo Económico procede a establecer si el presente proceso de contratación está cobijado por un Acuerdo Comercial.

El numeral 5° del ítem 1.2.3. del Manual Explicativo de los capítulos de contratación pública de los acuerdos comerciales negociados por Colombia para entidades contratantes expedido por el Ministerio de Comercio, Industria y Turismo y el Departamento Nacional de Planeación que expresa:

| | | | |
|---|---|------------------------|-----|
|  ALCALDÍA DE SANTIAGO DE CALI GESTIÓN JURÍDICO ADMINISTRATIVA GESTIÓN CONTRACTUAL | MODELO INTEGRADO DE PLANEACIÓN Y GESTIÓN (MIPG) | MAJA01.04.01.P002.F001 | |
| | ESTUDIOS Y DOCUMENTOS PREVIOS | VERSIÓN | 003 |

“Todos los contratos realizados mediante la modalidad de contratación directa estipuladas en la ley 1150 de 2007 no les aplican las obligaciones de los acuerdos internacionales y por lo tanto no se requiere establecer si están o no cubiertos por dichos acuerdos.”

En consecuencia, a la presente modalidad de contratación no se aplicarán las normas especiales que rigen en materia de Acuerdos Internacionales y Tratados de Libre Comercio (TLC) en los cuales se encuentre vinculado el Estado colombiano.

En constancia de lo anterior se firma en Santiago de Cali, a los dieciocho (18) días del mes de enero del año 2023.

Cordialmente,

Responsables



JARRINSÓN MARTÍNEZ COLLAZOS
Subsecretario de Servicios Productivos y Comercio Colaborativo
Secretaría de Desarrollo Económico

Proyectó: Jacqueline Viveros Marmolejo - Profesional Universitaria
Revisó: Diana Maritza Muñoz Neyra - Ordenadora del gasto (E)