 ALCALDÍA DE SANTIAGO DE CALI GESTIÓN JURÍDICO ADMINISTRATIVA GESTIÓN CONTRACTUAL	MODELO INTEGRADO DE PLANEACIÓN Y GESTIÓN (MIPG) ESTUDIOS Y DOCUMENTOS PREVIOS	MAJA01.04.01.P002.F001	
		VERSIÓN	003

No. DE PROCESO: 4131.010.32.1.821-2023

1. NOMBRE DEL PROYECTO

Fortalecimiento del recaudo de la vigencia corriente de Cali, según ficha EBI BP-26003620

2. ORGANISMO SOLICITANTE Y SUPERVISOR DEL PROCESO

Organismo solicitante: Departamento Administrativo de Hacienda.

Supervisor: LUIS FRANCISCO OTAVO VASQUEZ

Cargo: Profesional Universitario (E) – Subdirección de Tesorería

3. ORIGEN DE LOS RECURSOS

Inversión Funcionamiento

Otros Cual

4. INFORMACIÓN CERTIFICADO DE DISPONIBILIDAD PRESUPUESTAL

Número: 3500188922

Fecha de Expedición: 12 de Enero de 2023

Fecha de vencimiento: 31 de Diciembre de 2023


Valor: (\$477.269.100)

Compromiso que respalda:

4131/1.2.1.0.00/2.3.2.02.02.008/54020040002/BP260036201020113

5. TIPO DE CONTRATACIÓN

- Contrato de consultoría _____
- Contrato interadministrativo _____
- Contrato de suministro _____
- Contrato de compraventa _____
- Contrato de prestación de servicios profesionales _____
- Contrato de prestación de servicios de apoyo X

 ALCALDÍA DE SANTIAGO DE CALI GESTIÓN JURÍDICO ADMINISTRATIVA GESTIÓN CONTRACTUAL	MODELO INTEGRADO DE PLANEACIÓN Y GESTIÓN (MIPG)	MAJA01.04.01.P002.F001	
	ESTUDIOS Y DOCUMENTOS PREVIOS	VERSIÓN	003

- Contrato de ciencia y tecnología _____
- Contrato impulso actividades de interés público _____
- Convenio de asociación _____
- Convenio de cooperación _____
- Seguros _____
- Otro _____

¿Cuál? _____

6. DESCRIPCIÓN DE LA NECESIDAD QUE SE PRETENDE SATISFACER CON LA CONTRATACIÓN


El Distrito de Santiago de Cali está al servicio de los intereses generales de sus habitantes y se desarrolla con fundamentos en los principios de igualdad, imparcialidad, buena fe, eficacia, eficiencia, economía, celeridad, responsabilidad, transparencia, publicidad, contradicción, polivalencia e interdisciplinariedad; y lo anterior, sin perjuicio de la aplicación de los demás principios generales y especiales que rigen la actividad de la Administración Pública y de los servidores públicos.

El Distrito de Santiago de Cali, como ente fundamental de la organización político-administrativa, debe satisfacer en adecuada forma las exigencias que funcionalmente le han impuesto la misma Constitución Política de 1991 y la Ley para su cabal cumplimiento.

El Departamento Administrativo de Hacienda, tiene como propósito la administración de los tributos municipales que no sean competencia de otro organismo, administrar las finanzas, orientar y garantizar el cumplimiento de la política fiscal, tributaria y contable y gestionar los recursos necesarios para el cumplimiento del plan financiero y plan plurianual del plan de desarrollo vigente de acuerdo con los principios de economía, eficiencia y eficacia. (Artículo 65 del Decreto Extraordinario No. 411.0.20.0516 de 2016).

El Acuerdo 0477 de 2020, “POR EL CUAL EL CUAL SE ADOPTA EL PLAN DE DESARROLLO DEL DISTRITO ESPECIAL DEPORTIVO, CULTURAL, TURISTICO, EMPRESARIAL Y DE SERVICIOS DE SANTIAGO DE CALI 2020 – 2023 “CALI, UNIDA POR LA VIDA”, que consigna los compromisos con una gestión pública eficiente, incluyente y transparente, en el marco de las grandes contingencias sociales, económicas y culturales y del cuestionamiento sobre la vida en todas sus dimensiones, producidos por la pandemia del COVID-19. El modelo de gestión adoptado se centra en la necesidad de una guía de acción

Este documento es propiedad de la Administración Central del Distrito de Santiago de Cali. Prohibida su alteración o modificación por cualquier medio, sin previa autorización del Alcalde.

 ALCALDÍA DE SANTIAGO DE CALI GESTIÓN JURÍDICO ADMINISTRATIVA GESTIÓN CONTRACTUAL	MODELO INTEGRADO DE PLANEACIÓN Y GESTIÓN (MIPG) ESTUDIOS Y DOCUMENTOS PREVIOS	MAJA01.04.01.P002.F001	
		VERSIÓN	003


pública orientada a enfrentar el riesgo de vida y a producir las reconversiones necesarias en el ámbito productivo, institucional y social, a partir de la promoción de servicios y oportunidades desde el Estado local, articuladas a una cadena de valor ciudadano que reconozca las singularidades del periodo especial y vincule colaborativamente propósitos, metas y acciones de buen vivir en Santiago de Cali para los próximos años.

El Plan de Desarrollo considerado inicialmente, se formuló en un ambiente de economía normal con una base en la dinámica creciente que han tenido los ingresos como productode las estrategias de fortalecimiento a la gestión de recaudo y cultura tributaria que se han desarrollado en las últimas vigencias en el Distrito de Cali, permitiéndole a la Administración mejorar su capacidad de generación de ingresos, atender sus compromisos, obligaciones, y orientar recursos a la inversión social.

El fortalecimiento de la Hacienda pública y la sostenibilidad fiscal en coherencia con el Marco Fiscal de Mediano Plazo, implica estrategias articuladas con otros organismos, tanto al interior de la Administración Central, así como las entidades descentralizadas, las del sector central vía ministerios, fuentes de fomento económico, Sistema General de Regalías, entre otras instancias, locales y de cooperación internacional que permitan gestionar recursos para aliviar el impacto fiscal de las contingencias y mantener a la entidad territorial dentro de la política de austeridad de gasto y gestión eficiente de la inversión.

El Distrito de Santiago de Cali, como ente territorial, genera las condiciones necesarias para la oportuna prestación de los servicios públicos y sociales, a través de la planificación del desarrollo económico, social, ambiental del territorio y de la administración efectiva de los recursos, propiciando la participación ciudadana en la gestión pública, el ejercicio de los derechos y deberes constitucionales y la convivencia pacífica de sus habitantes, con el fin de mejorar su calidad de vida.

En virtud de la misión y de las responsabilidades que le son propias al Departamento Administrativo de Hacienda, tanto desde el punto de vista misional como de gestión, se considera necesario contratar una persona bajo la modalidad de prestación de servicios para que realice las siguientes actividades: 1. Brindar apoyo en la atención al contribuyente. 2. Elaboración de Oficios de respuesta a Contribuyentes y organismos. 3. Expedir las Estampillas y Certificado de Paz y Salvo a los contribuyentes. 4. Cumplir con las políticas de Gestión Documental y Ventanilla Única, Sistema Orfeo realizando el trámite de los documentos asignados. 5. Apoyar las estrategias que se implementen para fortalecer los ingresos de la vigencia actual. 6. Mantener en absoluta reserva la información sobre los contribuyentes que sea recaudada con motivo del presente contrato. 7. Apoyar la revisión de cuentas por pagar causaciones, en los tiempos establecidos para llevar a cabo esta actividad,

 ALCALDÍA DE SANTIAGO DE CALI GESTIÓN JURÍDICO ADMINISTRATIVA GESTIÓN CONTRACTUAL	MODELO INTEGRADO DE PLANEACIÓN Y GESTIÓN (MIPG)	MAJA01.04.01.P002.F001	
	ESTUDIOS Y DOCUMENTOS PREVIOS	VERSIÓN	003

considerando la complejidad de las mismas y atendiendo la distribución que ordene el supervisor. 8. Desarrollar las actividades que le sean encomendadas en el marco de la estrategia “Hacienda más cerca de ti”. 9. Las demás actividades que le sean asignadas por el supervisor del contrato, en relación con el objeto contractual.


Para el cumplimiento de las anteriores actividades es necesario contar con un prestador de servicios APOYO A LA GESTIÓN, con el perfil y condiciones de experiencia que a continuación se describe, para que de manera armónica coadyuve al cumplimiento de los objetivos misionales y de gestión del Departamento Administrativo de Hacienda, así mismo desde la revisión multidisciplinaria de la gestión contractual en todas las etapas de los procesos de los diferentes organismos del Distrito, contribuyendo al cumplimiento de los principios y normativas de la contratación estatal en los Organismos de la Administración Distrital.

Perfil	Experiencia
Bachiller	Veinticuatro (24) meses de experiencia laboral

En este entendido y revisada la planta de personal de la Entidad, se ha podido establecer que no se cuenta con personal suficiente que atienda funciones o desarrolle actividades iguales o relacionadas con el asunto objeto de contratación y actividades antes descritas, como se acredita con la certificación que en tal sentido ha expedido el Subdirector de Gestión Estratégica del Talento Humano del Departamento Administrativo de Desarrollo e Innovación Institucional de la Alcaldía de Santiago de Cali, mediante oficio 202341370400000884 del 10 de enero de 2023.

Conforme lo anterior, es necesario cubrir la necesidad de personal que presenta actualmente el Departamento Administrativo de Hacienda, para el cumplimiento de los objetivos misionales del organismo y la obtención de índices óptimos de eficacia y eficiencia en todas las actividades relacionadas con la este departamento.

Como fundamento de la contratación próxima a celebrarse, se cuenta con la autorización del Concejo Municipal de Santiago de Cali, mediante el Acuerdo No. Acuerdo 0545 de 2022 “Por el cual se expide el Presupuesto General de Rentas, Recursos de Capital y Apropriaciones para Gastos de Santiago de Cali, para la vigencia comprendida entre el 1 de enero y el 31 de Diciembre de del año 2023”, en su artículo 19 autoriza al Alcalde para celebrar contratos así:

 ALCALDÍA DE SANTIAGO DE CALI GESTIÓN JURÍDICO ADMINISTRATIVA GESTIÓN CONTRACTUAL	MODELO INTEGRADO DE PLANEACIÓN Y GESTIÓN (MIPG)	MAJA01.04.01.P002.F001	
	ESTUDIOS Y DOCUMENTOS PREVIOS	VERSIÓN	003

“Además de la autorización general al Alcalde de Santiago de Cali para celebrar todo tipo de contrato con cargo a las apropiaciones presupuestales de cada vigencia, que se detallan en el artículo 171 del Acuerdo 0438 de 2018, estatuto orgánico de presupuesto del Distrito de Santiago de Cali, se le autoriza para (...)”.

Asimismo, en el Artículo 171 del Estatuto Orgánico de Presupuesto se establece respecto de la capacidad de contratación y ordenación del gasto lo siguiente:


“El Alcalde de Santiago de Cali tiene capacidad para celebrar conforme a las normas legales vigentes con cargo a las apropiaciones presupuestales de cada vigencia, todo tipo de contratos, generales y especiales, incluidos los comodatos, convenios interadministrativos, convenios de asociación, sustitución de activos, necesarios para la debida ejecución del Plan de Desarrollo, Plan de Ordenamiento Territorial, Plan Operativo Anual de inversiones y en general toda clase de obligación que demande la buena marcha de la Administración Municipal(...)”.

Según Decreto de orden Distrital No. 4112.010.20.0003 de enero 03 de 2022 o el que lo modifique o adicione, el Alcalde de Santiago de Cali otorgó facultades hasta el 31 de diciembre de 2023 a las Secretarios de Despacho, Directores de Departamentos Administrativos, Directores de las Unidades Administrativas Especiales sin personería jurídica y al Jefe de de la Oficina de Comunicaciones adscrita a la Secretaría de Gobierno de de la Alcaldía de Santiago de Cali, para celebrar bajo la modalidad de contratación directa señalada en el artículo 2, numeral 4, literal h) de la ley 1150 de 2007, reglamentada en la Subsección 4, Artículo 2.2.1.2.1.4.9. del Decreto 1082 de 2015, la suscripción de los contratos de prestación de servicios profesionales y de apoyo a la gestión.

Teniendo en cuenta que el objeto a contratar se encuentra sujeto a la necesidad del servicio del organismo, entendiéndose que su duración es por el tiempo limitado e indispensable para ejecutar las obligaciones contractuales. El futuro contratista estará sujeto a la coordinación de sus actividades y a las instrucciones que sobre el particular le imparta el supervisor, conservando en todo caso plena autonomía para la ejecución eficiente del contrato. En este contexto se entiende que no existe subordinación, ni relación laboral o dependencia alguna frente al Distrito de Santiago de Cali.

En virtud de la determinación del presupuesto expedida por el Concejo Distrital a través del Acuerdo 0545 de 2022, el presupuesto General de Rentas y Recursos de Capital y apropiaciones presupuestales para gastos de Santiago de Cali para la vigencia Fiscal del año 2021 se liquidó a través del Decreto Distrital No. 4112.010.20.0939 de diciembre 22 de 2022.

Este documento es propiedad de la Administración Central del Distrito de Santiago de Cali. Prohibida su alteración o modificación por cualquier medio, sin previa autorización del Alcalde.

 ALCALDÍA DE SANTIAGO DE CALI GESTIÓN JURÍDICO ADMINISTRATIVA GESTIÓN CONTRACTUAL	MODELO INTEGRADO DE PLANEACIÓN Y GESTIÓN (MIPG)	MAJA01.04.01.P002.F001	
	ESTUDIOS Y DOCUMENTOS PREVIOS	VERSIÓN	003

Que la presente contratación deberá regirse por el Decreto N° 411.0.20.0586 de Octubre 01 de 2019, mediante el cual se adoptó el Manual de Contratación de la Administración Central de Santiago de Cali y sus Anexos, así como las disposiciones que lo modifiquen, adicionen o complementen, siguiendo los parámetros previstos por Colombia Compra Eficiente en virtud de las facultades conferidas por el Decreto 1082 de 2015.

7. CLASIFICACIÓN UNSPSC

Código	Segmento	Familia	Clase	Producto
80111501	80000000	80110000	80111500	80111501
	Servicios de gestión, servicios profesionales de empresa y servicios administrativos.	Servicios de recursos humanos.	Desarrollo de recursos humanos.	Perfeccionamiento de la función de gestión.

8. ¿HACE PARTE DEL PLAN ANUAL DE ADQUISICIONES (PAA) Y ESTAN IDENTIFICADOS LOS BIENES Y/O SERVICIOS?

SÍ NO

ID en el PAA: 13258


9. ESTUDIO DEL SECTOR

Para el análisis económico del sector y la estimación del valor estimado del contrato, es necesario tener en cuenta los siguientes lineamientos:

Aspectos Generales de Mercado

Aspectos Económicos

La economía mundial sigue enfrentando graves retos, estos están clasificados por los efectos persistentes de tres fuerzas poderosas: la invasión e rusia a Ucrania, la crisis del costo de vida provocada por las persistentes presiones inflacionarias y la

 ALCALDÍA DE SANTIAGO DE CALI GESTIÓN JURÍDICO ADMINISTRATIVA GESTIÓN CONTRACTUAL	MODELO INTEGRADO DE PLANEACIÓN Y GESTIÓN (MIPG) ESTUDIOS Y DOCUMENTOS PREVIOS	MAJA01.04.01.P002.F001	
		VERSIÓN	003

desaceleración en China.


Según los pronósticos del Fondo Monetario Internacional- FMI afirma que el crecimiento mundial para el 2022 permaneció sin cambios y que puede desacelerarse para el 2023 a 2.7%, 0.2 puntos porcentuales menos de lo pronosticado en julio del 2022. Más de una tercera parte de la economía mundial se contraerá este año, mientras que las tres mayores economías —Estados Unidos, la Unión Europea y China— continuarán estancadas. En pocas palabras, lo peor aún está por llegar, y para mucha gente 2023 se sentirá como un año de recesión.

La invasión de Rusia a Ucrania sigue desestabilizando con fuerza la economía mundial. Aparte de la creciente y absurda destrucción de vidas y de medios de vida, ha provocado también una grave crisis energética en Europa que está elevando de forma drástica el costo de vida y entorpeciendo la actividad económica. Los precios del gas en Europa se han multiplicado por más de cuatro desde 2021, dado que Rusia ha reducido su suministro a menos de 20% de los niveles de 2021, lo que ha hecho que se conjeturen expectativas de escasez de energía a lo largo del próximo invierno y en períodos posteriores. En términos más generales, el conflicto también ha elevado los precios de los alimentos en los mercados mundiales, a pesar del alivio proporcionado recientemente por el acuerdo de exportación de granos a través del Mar Negro, y la situación acarrea graves penurias para los hogares de menores ingresos en todo el mundo, y sobre todo en los países de ingreso bajo.

Las persistentes y cada vez más amplias presiones inflacionarias han dado lugar a un endurecimiento rápido y sincronizado de las condiciones monetarias, acompañado de una fuerte apreciación del dólar de Estados Unidos con respecto a la mayoría de las otras monedas. Las condiciones monetarias y financieras más restrictivas a escala mundial tendrán efectos que se propagarán por toda la economía, y que moderarán la demanda y ayudarán a domeñar gradualmente la inflación.

En China, los frecuentes confinamientos derivados de la política de cero COVID han pasado factura a la economía, en especial en el segundo trimestre de 2022. Además, el sector inmobiliario, que representa aproximadamente una quinta parte de la actividad económica en China, está debilitándose con rapidez. Dado el tamaño de la economía china y la importancia que reviste para las cadenas mundiales de suministro, esto impondrá un pesado lastre al comercio y la actividad mundiales.

El entorno externo ya es sumamente complicado para muchas economías de mercados emergentes y en desarrollo. La fuerte apreciación del dólar de EE.UU. ejerce

 ALCALDÍA DE SANTIAGO DE CALI GESTIÓN JURÍDICO ADMINISTRATIVA GESTIÓN CONTRACTUAL	MODELO INTEGRADO DE PLANEACIÓN Y GESTIÓN (MIPG) ESTUDIOS Y DOCUMENTOS PREVIOS	MAJA01.04.01.P002.F001	
		VERSIÓN	003

considerables presiones sobre los precios internos y el costo de la vida en estos países. Los flujos de capital no se han recuperado, y muchos países de ingreso bajo y economías en desarrollo permanecerán en una situación crítica causada por el sobreendeudamiento. Los shocks de 2022 volverán a abrir heridas económicas que no se curaron por completo tras la pandemia.


Aspectos Económicos Nacional

En el tercer trimestre de 2022, el producto interno bruto, en su serie original crece 7.0% respecto al mismo periodo de 2021. Las actividades económicas que más contribuyen a la dinámica del valor agregado son:

- ✓ Comercio al por mayor y al por menor; Reparación de vehículos automotores y motocicletas; Transporte y almacenamiento; Alojamiento y servicios de comida crece 8,1% (contribuye 1,6 puntos porcentuales a la variación anual).
- ✓ Actividades artísticas, de entretenimiento y recreación y otras actividades de servicios; Actividades de los hogares individuales en calidad de empleadores; Actividades no diferenciadas de los hogares individuales como productores de bienes y servicios para uso propio crece 36,9% (contribuye 1,1 puntos porcentuales a la variación anual).
- ✓ Industrias manufactureras crece 7,0% (contribuye 0,9 puntos porcentuales a la variación anual).

En lo corrido del año 2022, respecto al mismo periodo del año anterior, el Producto Interno Bruto presenta un crecimiento 9,4%. Las actividades económicas que más contribuyen a la dinámica del valor agregado son:

- ✓ Comercio al por mayor y al por menor; Reparación de vehículos automotores y motocicletas; Transporte y almacenamiento; Alojamiento y servicios de comida crece 15,1% (contribuye 2,9 puntos porcentuales a la variación anual).
- ✓ Industrias manufactureras crece 12,6% (contribuye 1,6 puntos porcentuales a la variación anual).
- ✓ Actividades artísticas, de entretenimiento y recreación y otras actividades de servicios; Actividades de los hogares individuales en calidad de empleadores; Actividades no diferenciadas de los hogares individuales como productores de bienes y servicios para uso propio crece 37,0% (contribuye 1,2 puntos porcentuales a la variación anual).

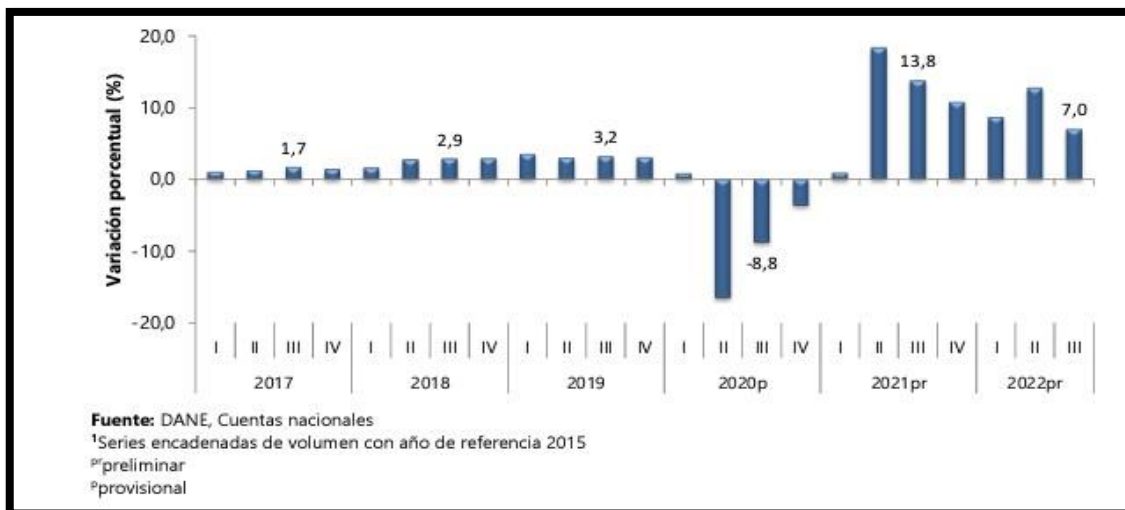
 ALCALDÍA DE SANTIAGO DE CALI GESTIÓN JURÍDICO ADMINISTRATIVA GESTIÓN CONTRACTUAL	MODELO INTEGRADO DE PLANEACIÓN Y GESTIÓN (MIPG)	MAJA01.04.01.P002.F001	
	ESTUDIOS Y DOCUMENTOS PREVIOS	VERSIÓN	003

a la variación anual).

Respecto al trimestre inmediatamente anterior, el Producto Interno Bruto en su serie ajustada por efecto estacional y calendario crece 1,6%. Esta variación se explica principalmente por la siguiente dinámica:

- ✓ Actividades artísticas, de entretenimiento y recreación y otras actividades de servicios; Actividades de los hogares individuales en calidad de empleadores; Actividades no diferenciadas de los hogares individuales como productores de bienes y servicios para uso propio crece 7,5%.
- ✓ Construcción crece 2,8%.
- ✓ Explotación de minas y canteras crece 1,9%.

Grafica N° 1. Producto Interno Bruto Tasa de crecimiento en Volumen 2107- I / 2022 - III




 ALCALDÍA DE SANTIAGO DE CALI GESTIÓN JURÍDICO ADMINISTRATIVA GESTIÓN CONTRACTUAL	MODELO INTEGRADO DE PLANEACIÓN Y GESTIÓN (MIPG) ESTUDIOS Y DOCUMENTOS PREVIOS	MAJA01.04.01.P002.F001	
		VERSIÓN	003

Tabla 1. Valor Agregado por Actividad Económica Tasas de crecimiento en Volumen III Trimestre 2022.

Actividad económica	Serie original		Serie ajustada por efecto estacional y calendario
	Anual	Año corrido	Trimestral
	2022 ^{Pt} - III / 2021 ^{Pt} - III	2022 ^{Pt} / 2021 ^{Pt}	2022 ^{Pt} - III / 2022 ^{Pt} - II
Agricultura, ganadería, caza, silvicultura y pesca	-1,4	-1,0	-1,2
Explotación de minas y canteras	2,5	1,3	1,9
Industrias manufactureras	7,0	12,6	0,9
Suministro de electricidad, gas, vapor y aire acondicionado ²	2,7	4,9	-0,4
Construcción	13,4	9,2	2,8
Comercio al por mayor y al por menor ³	8,1	15,1	0,9
Información y comunicaciones	14,0	17,6	1,5
Actividades financieras y de seguros	9,2	5,8	-0,2
Actividades inmobiliarias	2,1	2,0	0,4
Actividades profesionales, científicas y técnicas ⁴	7,9	10,0	1,6
Administración pública, defensa, educación y salud ⁵	2,9	6,1	-0,7
Actividades artísticas, de entretenimiento y recreación y otras actividades de servicios ⁶	36,9	37,0	7,5
Valor agregado bruto	6,6	9,2	0,9
Total impuestos menos subvenciones sobre los productos	10,8	11,9	3,1
Producto Interno Bruto	7,0	9,4	1,6

Fuente: DANE, Cuentas nacionales

^{Pt} preliminar

¹Serie encadenadas de volumen con año de referencia 2015.

²Suministro de electricidad, gas, vapor y aire acondicionado; distribución de agua; evacuación y tratamiento de aguas residuales; gestión de desechos y actividades de saneamiento ambiental.


 ALCALDÍA DE SANTIAGO DE CALI GESTIÓN JURÍDICO ADMINISTRATIVA GESTIÓN CONTRACTUAL	MODELO INTEGRADO DE PLANEACIÓN Y GESTIÓN (MIPG)	MAJA01.04.01.P002.F001	
	ESTUDIOS Y DOCUMENTOS PREVIOS	VERSIÓN	003

Tabla N° 2. Actividades Profesionales, Científicas y Técnicas Tasas de Crecimiento en Volumen III Trimestre 2022.

Actividad económica	Tasas de crecimiento (%)		
	Serie original		Serie ajustada por efecto estacional y calendario
	Anual	Año corrido	Trimestral
	2022 ^{pr} - III / 2021 ^{pr} -III	2022 ^{pr} / 2021 ^{pr}	2022 ^{pr} - III / 2022 ^{pr} -II
Actividades profesionales, científicas y técnicas ¹	5,1	8,4	-1,7
Actividades de servicios administrativos y de apoyo	10,1	11,2	3,0
Actividades profesionales, científicas y técnicas³	7,9	10,0	1,6


Fuente: DANE, Cuentas nacionales
^{pr} preliminar
¹ Actividades profesionales, científicas y técnicas; actividades de servicios administrativos y de apoyo.
² Series encadenadas de volumen con año de referencia 2015.

En el tercer trimestre de 2022, el valor agregado de las actividades profesionales, científicas y técnicas; y actividades de servicios administrativos y de apoyo crece 7,9% en su serie original, respecto al mismo periodo de 2021pr. Esta dinámica se explica por los siguientes comportamientos:

- ✓ Actividades profesionales, científicas y técnicas crece 5,1%.
- ✓ Actividades de servicios administrativos y de apoyo crece 10,1%.

Respecto al trimestre inmediatamente anterior en su serie ajustada por efecto estacional y calendario, el valor agregado de las actividades profesionales, científicas y técnicas; y actividades de servicios administrativos y de apoyo crece en 1,6%, explicado por:

- ✓ Actividades profesionales, científicas y técnicas decrece 1,7%.
- ✓ Actividades de servicios administrativos y de apoyo crece 3,0%.

 ALCALDÍA DE SANTIAGO DE CALI GESTIÓN JURÍDICO ADMINISTRATIVA GESTIÓN CONTRACTUAL	MODELO INTEGRADO DE PLANEACIÓN Y GESTIÓN (MIPG)	MAJA01.04.01.P002.F001	
	ESTUDIOS Y DOCUMENTOS PREVIOS	VERSIÓN	003


ÍNDICE DE PRECIOS AL CONSUMIDOR (IPC)

En el mes de noviembre de 2022, el IPC registró una variación de 0,77% en comparación con octubre de 2022, siete divisiones se ubicaron por encima del promedio nacional (0,77%): Alimentos y bebidas no alcohólicas (1,50%), Transporte (1,35%), Restaurantes y hoteles (1,18%), Bebidas alcohólicas y tabaco (1,05%), Bienes y servicios diversos (0,96%), Recreación y cultura (0,96%) y, por último, Muebles, artículos para el hogar y para la conservación ordinaria del hogar (0,78%). Por debajo se ubicaron: Salud (0,61%), Prendas de vestir y calzado (0,32%), Alojamiento, agua, electricidad, gas y otros combustibles (0,11%), Información y comunicación (0,05%) y, por último, la división de Educación no presenta variación.

Tabla N° 3. IPC Variación y Contribución Mensual según divisiones del gasto NOV 2021-2022.

Divisiones de Gasto	2021		2022		
	Peso (%)	Variación (%)	Contribución Puntos Porcentuales	Variación (%)	Contribución Puntos Porcentuales
Alimentos y bebidas no alcohólicas	15.05	1.45	0.25	1.50	0.29
Transporte	12.93	0.47	0.06	1.35	0.17
Restaurantes y hoteles	9.43	0.93	0.09	1.18	0.12
Bebidas alcohólicas y tabaco	1.70	0.44	0.01	1.05	0.02
Recreación y cultura	3.79	-0.50	-0.02	0.96	0.03
Bienes y servicios diversos	5.36	0.31	0.02	0.96	0.05
Muebles, artículos para el hogar y para la conservación ordinaria del hogar	4.19	0.28	0.01	0.78	0.03
TOTAL	100.00	0.50	0.50	0.77	0.77
Salud	1.71	0.29	0.01	0.61	0.01
Prendas de vestir y calzado	3.98	-0.63	-0.02	0.32	0.01
Alojamiento, agua, electricidad, gas y otros combustibles	33.12	0.28	0.09	0.11	0.04
Información y comunicación	4.33	0.09	0.00	0.05	0.00
Educación	4.41	0.00	0.00	0.00	0.00

Fuente: DANE, IPC
 Nota: La diferencia en la suma de las variables obedece al sistema de aproximación en el nivel de dígitos trabajados en el índice.

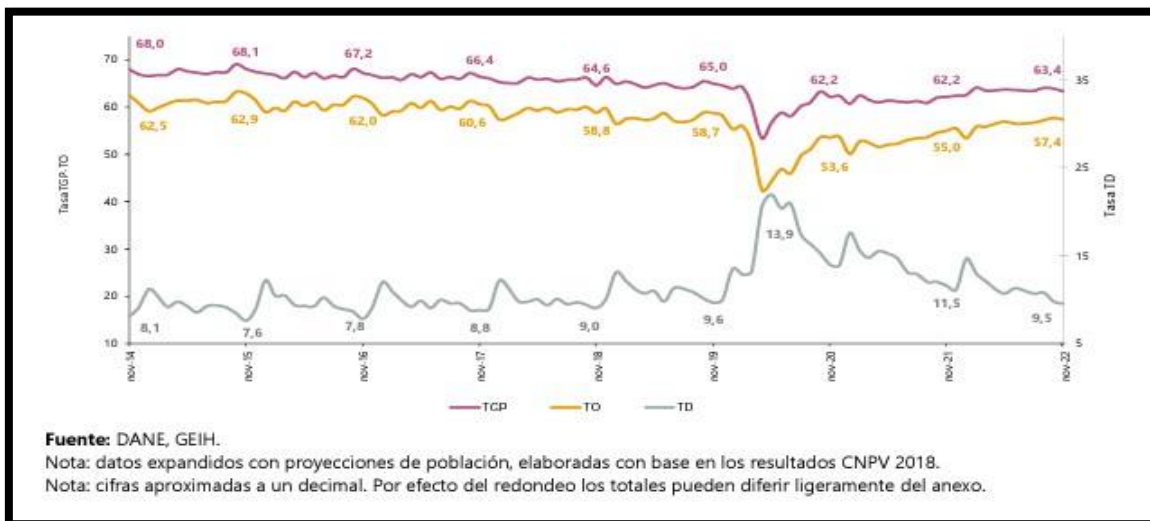
 ALCALDÍA DE SANTIAGO DE CALI GESTIÓN JURÍDICO ADMINISTRATIVA GESTIÓN CONTRACTUAL	MODELO INTEGRADO DE PLANEACIÓN Y GESTIÓN (MIPG)	MAJA01.04.01.P002.F001	
	ESTUDIOS Y DOCUMENTOS PREVIOS	VERSIÓN	003

Los mayores aportes a la variación mensual del IPC (0,77%), se ubicaron en las divisiones de: Alimentos y bebidas no alcohólicas, Transporte, Restaurantes y hoteles y Bienes y servicios diversos, las cuales aportaron 0,63 puntos porcentuales a la variación total.

EMPLEO Y DESEMPLEO

Para el mes de noviembre de 2022, la tasa de desempleo del total nacional fue 9,5%, lo que representó una reducción de 2,0 puntos porcentuales respecto al mismo mes de 2021 (11,5%). La tasa global de participación se ubicó en 63,4%, lo que significó un aumento de 1,2 puntos porcentuales respecto a noviembre de 2021 (62,2%). Finalmente, la tasa de ocupación fue 57,4%, lo que representó un aumento de 2,3 puntos porcentuales respecto al mismo mes de 2021 (55,0%).

Grafica N° 2. Tasa Global de Participación Ocupación y Desempleo Total Nacional Noviembre (2014-022).



En noviembre de 2022, la tasa de desempleo en el total de las 13 ciudades y áreas metropolitanas fue 9,1%, lo que representó una reducción de 3,1 puntos porcentuales respecto al mismo mes de 2021 (12,2%). La tasa global de participación se ubicó en 65,5%, lo que significó un aumento de 2,1 puntos porcentuales respecto a noviembre de 2021 (63,4%). Finalmente, la tasa de ocupación fue 59,5%, lo que representó un aumento de 3,9 puntos porcentuales respecto al mismo mes de 2021 (55,6%).


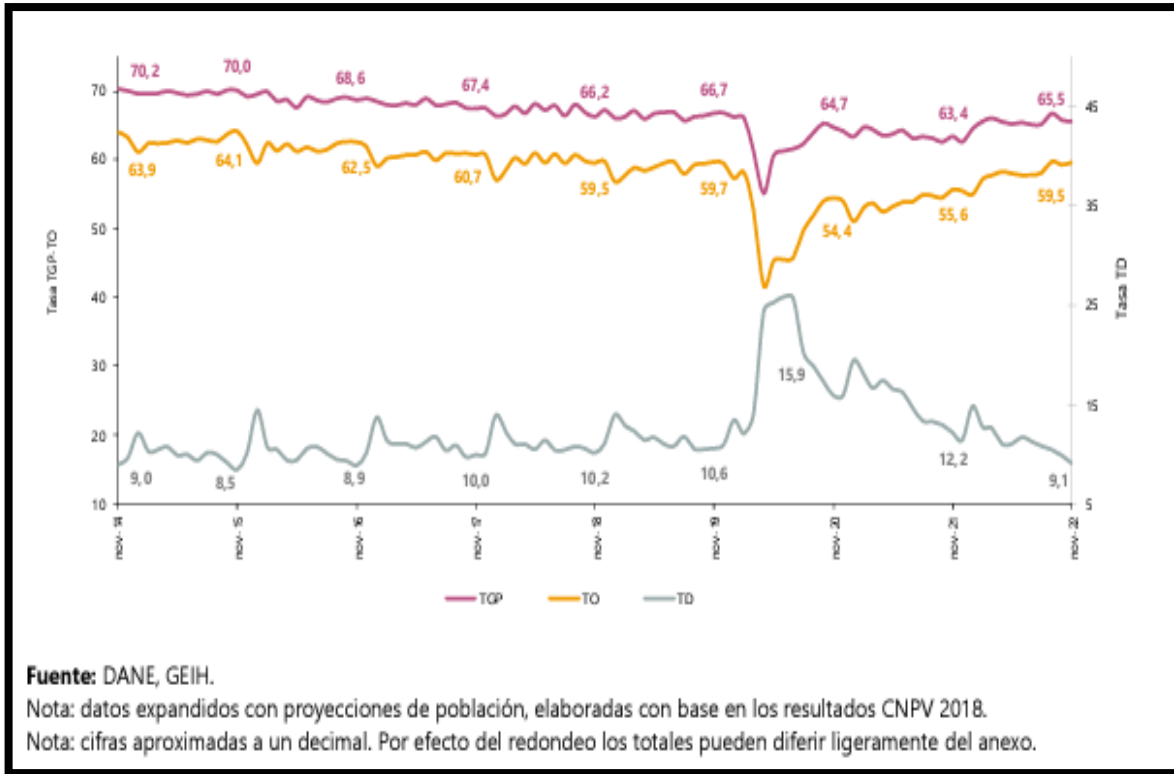
 ALCALDÍA DE SANTIAGO DE CALI GESTIÓN JURÍDICO ADMINISTRATIVA GESTIÓN CONTRACTUAL	MODELO INTEGRADO DE PLANEACIÓN Y GESTIÓN (MIPG)	MAJA01.04.01.P002.F001	
	ESTUDIOS Y DOCUMENTOS PREVIOS	VERSIÓN	003

Gráfico N° 3. Tasa Global de Participación; Ocupación y Desempleo Total 13 Ciudades




Metropolitanas Noviembre (2014-2022).

De acuerdo a la población ocupada según rama de actividad en el mes de noviembre de 2022, el número de personas ocupadas en el total nacional fue 22.486 miles de personas. Las ramas que más aportaron positivamente a la variación de la población ocupada fueron Industrias manufactureras; Actividades artísticas, entretenimiento recreación y otras actividades de servicios; y Comercio y reparación de vehículos con 2,0, 1,6 y 0,8 puntos porcentuales, respectivamente.

Tabla N°4. Distribución porcentual, variación absoluta y contribución a la variación de la población ocupada según rama de actividad* Total nacional

Este documento es propiedad de la Administración Central del Distrito de Santiago de Cali. Prohibida su alteración o modificación por cualquier medio, sin previa autorización del Alcalde.

 ALCALDÍA DE SANTIAGO DE CALI GESTIÓN JURÍDICO ADMINISTRATIVA GESTIÓN CONTRACTUAL	MODELO INTEGRADO DE PLANEACIÓN Y GESTIÓN (MIPG) ESTUDIOS Y DOCUMENTOS PREVIOS	MAJA01.04.01.P002.F001	
		VERSIÓN	003

Noviembre (2022/2021).

Rama de actividad	Total Nacional				
	Noviembre 2022	Noviembre 2021	Distribución %	Variación absoluta	Contribución en p.p.
Población ocupada	22.486	21.267	100	1.219	
Industrias manufactureras	2.397	1.975	10,7	422	2,0
Actividades artísticas, entretenimiento recreación y otras actividades de servicios	2.027	1.678	9,0	349	1,6
Comercio y reparación de vehículos	4.127	3.948	18,4	179	0,8
Alojamiento y servicios de comida	1.457	1.316	6,5	142	0,7
Administración pública y defensa, educación y atención de la salud humana	2.775	2.677	12,3	98	0,5
Suministro de Electricidad Gas y Agua [^]	562	471	2,5	91	0,4
Actividades profesionales, científicas, técnicas y servicios administrativos	1.871	1.786	8,3	85	0,4
Agricultura, ganadería, caza, silvicultura y pesca	3.235	3.168	14,4	67	0,3
Actividades financieras y de seguros	392	330	1,7	62	0,3
Actividades inmobiliarias	247	201	1,1	47	0,2
Información y comunicaciones	403	419	1,8	-16	-0,1
Construcción	1.520	1.616	6,8	-95	-0,4
Transporte y almacenamiento	1.444	1.565	6,4	-120	-0,6

Fuente: DANE, GEIH.
Suministro de electricidad, gas, agua y gestión de desechos[^] incluye la rama de Explotación de minas y canteras.
[^]Por aproximación de decimales, la suma de las proporciones y contribuciones puede diferir ligeramente con la información del anexo estadístico.
p.p.: Puntos porcentuales.
Nota: La distribución porcentual de la población ocupada puede diferir del 100% por la no inclusión de la categoría "No informa".
Nota: Poblaciones en miles.

En noviembre de 2022, el Obrero, empleado particular; Empleado doméstico y Patrón o empleador fueron las posiciones ocupacionales que más aportaron positivamente a la variación de los ocupados en el total nacional con 6,6, 1,0 y 0,5 puntos porcentuales, respectivamente.


 ALCALDÍA DE SANTIAGO DE CALI GESTIÓN JURÍDICO ADMINISTRATIVA GESTIÓN CONTRACTUAL	MODELO INTEGRADO DE PLANEACIÓN Y GESTIÓN (MIPG)	MAJA01.04.01.P002.F001	
	ESTUDIOS Y DOCUMENTOS PREVIOS	VERSIÓN	003


Tabla N° 5. Distribución porcentual, variación absoluta y contribución a la variación de la población ocupada según posición ocupacional Total nacional Noviembre (2022/2021).

Posición ocupacional	Total Nacional				
	Noviembre 2022	Noviembre 2021	Distribución %	Variación absoluta	Contribución en p.p.
Población ocupada	22.486	21.267	100,0	1.219	
Obrero, empleado particular	9.704	8.298	43,2	1.406	6,6
Empleado doméstico	730	523	3,2	206	1,0
Patrón o empleador	725	618	3,2	107	0,5
Trabajador familiar sin remuneración	443	444	2,0	-1	0,0
Jornalero o Peón	633	709	2,8	-76	-0,4
Obrero, empleado del gobierno	887	1.069	3,9	-183	-0,9
Trabajador por cuenta propia	9.347	9.588	41,6	-241	-1,1

Fuente: DANE, GEIH.
*Por aproximación de decimales, la suma de las proporciones y contribuciones puede diferir ligeramente con la información del anexo estadístico.
Nota: La distribución porcentual de la población ocupada puede diferir del 100% por la no inclusión de la categoría "Otro".
p.p.: Puntos porcentuales.
Nota: Poblaciones en miles.

Para el trimestre móvil septiembre – noviembre 2022, de las 23 ciudades y áreas metropolitanas, las que presentaron mayores tasas de desempleo fueron: Quibdó (24,5%), Riohacha (16,7%) e Ibagué (15,5%). Las ciudades con menor tasa de desempleo fueron: Bucaramanga A.M. (9,0%), Manizales A.M. (9,0%), y Bogotá D.C. (9,1%).

Gráfico N° 4. Tasa de desempleo según ciudades 23 ciudades y áreas metropolitanas Septiembre- noviembre 2022


 ALCALDÍA DE SANTIAGO DE CALI GESTIÓN JURÍDICO ADMINISTRATIVA GESTIÓN CONTRACTUAL	MODELO INTEGRADO DE PLANEACIÓN Y GESTIÓN (MIPG)	MAJA01.04.01.P002.F001	
	ESTUDIOS Y DOCUMENTOS PREVIOS	VERSIÓN	003



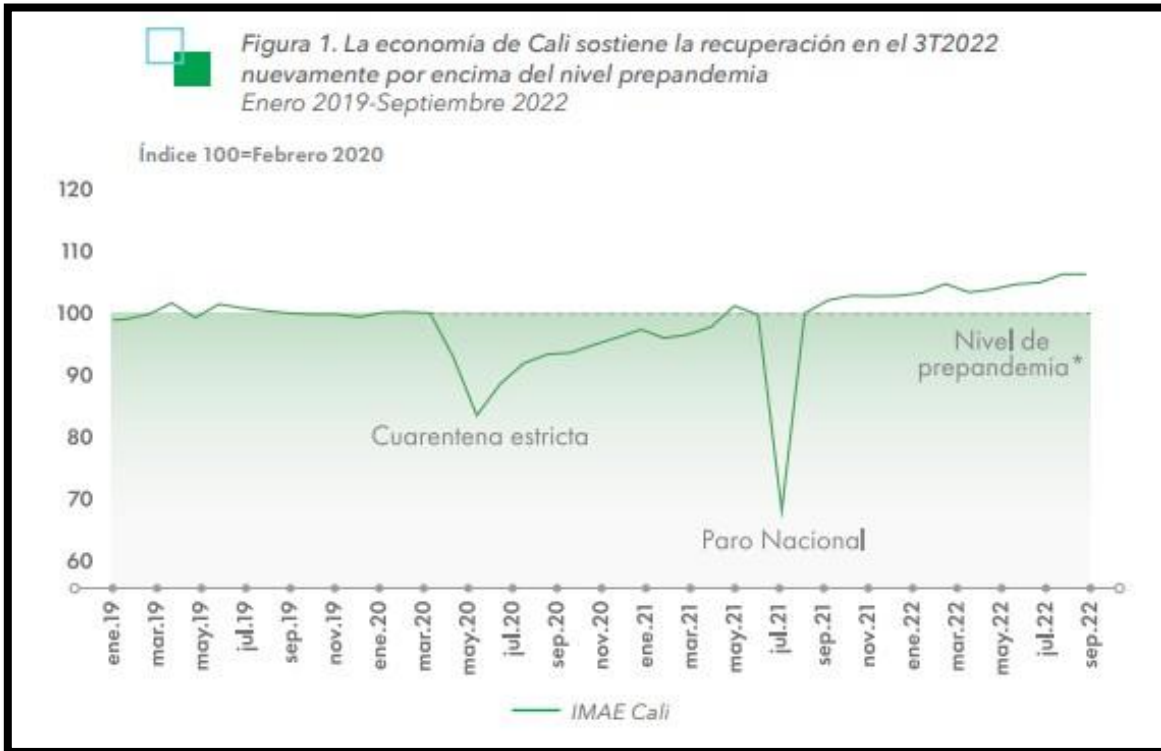
Aspectos Económicos Locales (IMAE)

El Indicador Mensual de Actividad Económica (IMAE)¹ para Santiago de Cali, elaborado de manera conjunta por la Pontificia Universidad Javeriana Cali y la Secretaría de Desarrollo Económico de la Alcaldía de Cali, estima de manera preliminar que el crecimiento económico distrital para el tercer trimestre del año 2022 (3T2022) se ubicó en un valor medio de +4,6% (en un rango entre +3,6% y +5,6%)² en comparación con el mismo trimestre del año anterior y ajustado por estacionalidad y efecto calendario. De esta forma, el acumulado del año (enero-septiembre) se estima alrededor de +9,6%.

Con este resultado se confirma la desaceleración esperada en el ritmo de crecimiento distrital que converge a crecimientos anuales más moderados, debido a que ya no está presente el efecto estadístico de una menor base (fenómeno que incrementó la tasa de crecimiento anual del segundo trimestre del año). También comienza a influir un entorno nacional e internacional afectado por diferentes choques económicos, el aumento de la inflación y decisiones de políticas monetarias y fiscales contractivas.

 ALCALDÍA DE SANTIAGO DE CALI GESTIÓN JURÍDICO ADMINISTRATIVA GESTIÓN CONTRACTUAL	MODELO INTEGRADO DE PLANEACIÓN Y GESTIÓN (MIPG)	MAJA01.04.01.P002.F001	
	ESTUDIOS Y DOCUMENTOS PREVIOS	VERSIÓN	003

Grafica N°5. indicador Mensual de Actividad Económica (IMAE) para Santiago de Cali Tercer Trimestre de 2022



Sin embargo, más allá del efecto estadístico en las tasas anuales, se aprecia en la trayectoria mensual la continuidad de la recuperación de la economía distrital, lo cual tiene un mayor mérito en el actual escenario económico. En las gráficas 5 y 6 se distingue que la economía distrital de Cali se mantiene alejándose del nivel productivo prepandemia y también supera la tendencia prepandemia. En comparación con los niveles productivos de febrero de 2020 (referente prepandemia que se viene empleando en la mayoría de los análisis e informes económicos), la actividad económica distrital del 3T2022 es mayor en un 7,4% y ya se ubica un 1,1% por encima de la tendencia prepandemia. En el 3T2022, ocho de las once variables que componen el IMAE presentan niveles que superan los valores prepandemia (ver tabla N° 6).


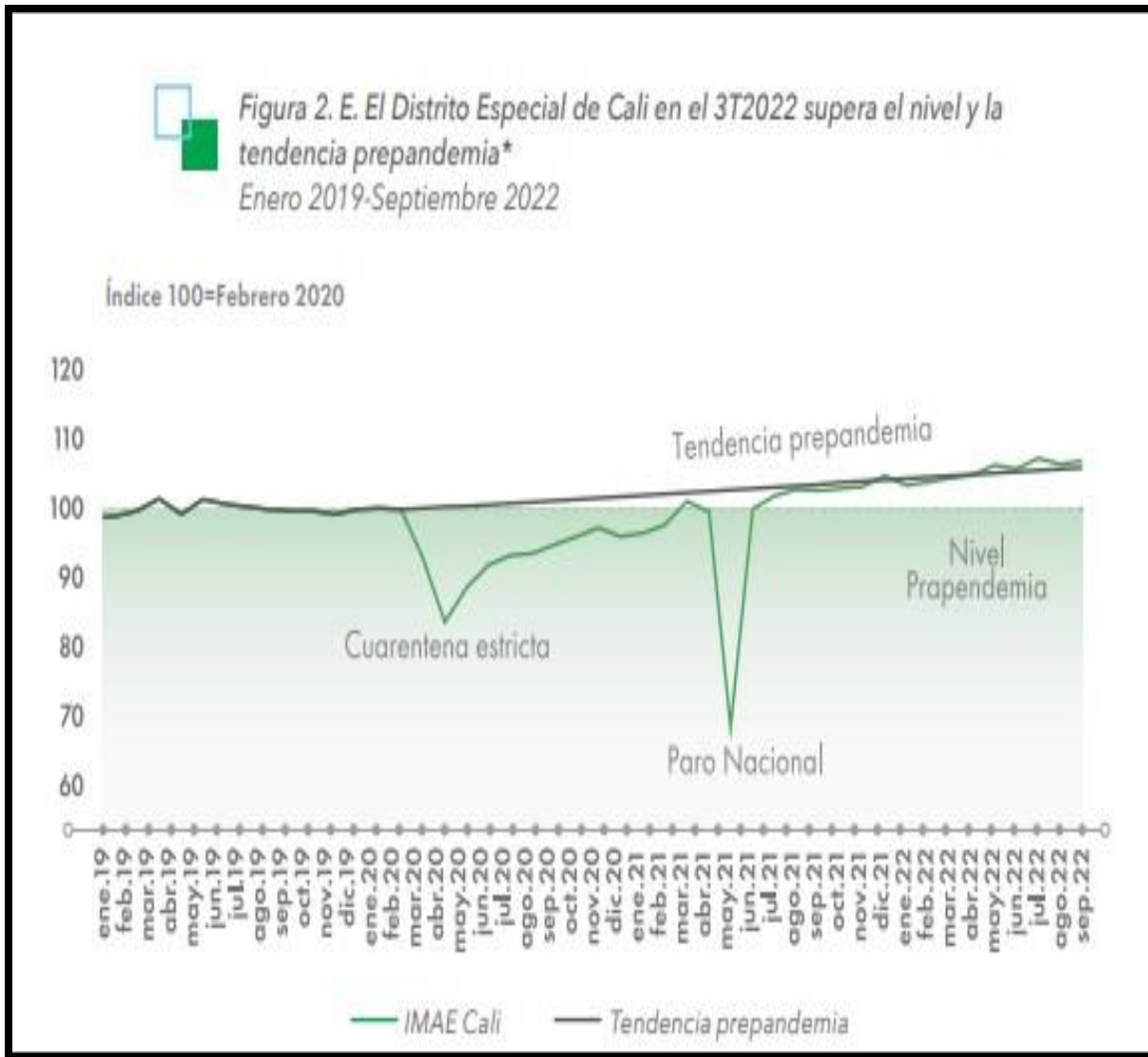

 ALCALDÍA DE SANTIAGO DE CALI GESTIÓN JURÍDICO ADMINISTRATIVA GESTIÓN CONTRACTUAL	MODELO INTEGRADO DE PLANEACIÓN Y GESTIÓN (MIPG)	MAJA01.04.01.P002.F001	
	ESTUDIOS Y DOCUMENTOS PREVIOS	VERSIÓN	003

Gráfico N° 6. indicador Mensual de Actividad Económica (IMAE) para Santiago de Cali Tercer Trimestre de 2022.



Este documento es propiedad de la Administración Central del Distrito de Santiago de Cali. Prohibida su alteración o modificación por cualquier medio, sin previa autorización del Alcalde.


 ALCALDÍA DE SANTIAGO DE CALI GESTIÓN JURÍDICO ADMINISTRATIVA GESTIÓN CONTRACTUAL	MODELO INTEGRADO DE PLANEACIÓN Y GESTIÓN (MIPG)	MAJA01.04.01.P002.F001	
	ESTUDIOS Y DOCUMENTOS PREVIOS	VERSIÓN	003

Durante el 3T2022 Cali presentó un menor crecimiento comparado con el promedio nacional, el cual se ubicó en +7,1%. De las variables que componen el IMAE Cali, casi todas presentaron menores crecimientos frente al referente nacional en el trimestre (ver Tabla 7). Sin embargo, el crecimiento económico acumulado del año, es decir, de enero a septiembre, ubicado en 9,6%, se sostiene por encima del promedio nacional (9,4%).

Durante el 3T2022 Cali presentó un menor crecimiento comparado con el promedio nacional, el cual se ubicó en +7,1%. De las variables que componen el IMAE Cali, casi todas presentaron menores crecimientos frente al referente nacional en el trimestre (ver Tabla 7). Sin embargo, el crecimiento económico acumulado del año, es decir, de enero a septiembre, ubicado en 9,6%, se sostiene por encima del promedio nacional (9,4%).

Resultados menos alentadores este trimestre se apreciaron en el Índice de Producción Industrial (IPIR), la venta de vehículos nuevos y las exportaciones, los cuales cambiaron desfavorablemente de signo, al pasar de tener una señal en verde (crecimiento interanual positivo), a tener una señal roja (crecimiento interanual negativo). Así, en el 3T2022 se presentan cinco variables en rojo al decrecer en el trimestre en comparación con igual periodo del año anterior

Tabla N°6. Dinámica de las Variables que componen el IMAE

 *Tabla 1. Dinámica de las variables que componen el IMAE en el 2T2022 y 3T2022**

Variables	2T2022	3T2022	Supera nivel pre pandemia***
Índice de Producción Real (IPIR)	●	●	✓
Consumo de energía comercial	●	●	✗
Licencias de construcción	●	●	✓
Matrículas de vehículos nuevos	●	●	✗
Depósitos de ahorros**	●	●	✓
Exportaciones (Cali+Yumbo)	●	●	✓
Ejecución de Gasto (Secretaría de Salud y Secretaría de Educación)	●	●	✗
Número de microempresas nuevas	●	●	✓
Ocupación hotelera	●	●	✓
Índice de Confianza del Consumidor (ICC)	●	●	✓
Peajes de carga	●	●	✓

Fuente: Equipo IMAE, Universidad Javeriana Cali y Alcaldía de Santiago de Cali-Secretaría de Desarrollo Económico.



 ALCALDÍA DE SANTIAGO DE CALI GESTIÓN JURÍDICO ADMINISTRATIVA GESTIÓN CONTRACTUAL	MODELO INTEGRADO DE PLANEACIÓN Y GESTIÓN (MIPG)	MAJA01.04.01.P002.F001	
	ESTUDIOS Y DOCUMENTOS PREVIOS	VERSIÓN	003

Tabla N°7. Dinámica de las Variables que componen el IME Cali no superaron las dinámicas nacionales en el 3T202


Tabla 2. La mayoría de las variables del IMAE Cali no superaron las dinámicas nacionales en el 3T2022*

Variables	Cali	Colombia	Supera al nacional
Índice de Producción Real (IPIR)	-1,3%	7,1%	✗
Consumo de energía comercial	2,0%	6,6%	✗
Licencias de construcción	60,9%	62,6%	✗
Matrículas de vehículos nuevos	-1,2%	5,0%	✗
Depósitos de ahorros**	-8,6%	0,8%	✗
Exportaciones (Cali+Yumbo)	-0,03%	14,4%	✓
Ejecución de Gasto (Secretaría de Salud y Secretaría de Educación)	11,2%	2,9%	✓
Número de microempresas nuevas	23,4%	-4,2%	✓
Ocupación hotelera	59,4%	34,6%	✓
Índice de Confianza del Consumidor (ICC)	-5,5%	-9,4%	✓
Peajes de carga	1,8%	12,8%	✗

Fuente: Equipo IMAE, Universidad Javeriana Cali y Alcaldía de Cali-Secretaría de Desarrollo Económico.

 ALCALDÍA DE SANTIAGO DE CALI GESTIÓN JURÍDICO ADMINISTRATIVA GESTIÓN CONTRACTUAL	MODELO INTEGRADO DE PLANEACIÓN Y GESTIÓN (MIPG)	MAJA01.04.01.P002.F001	
	ESTUDIOS Y DOCUMENTOS PREVIOS	VERSIÓN	003

ANÁLISIS SECTOR (SERVICIOS)

El sector servicios incluye toda actividad que produce un beneficio intangible, que no se puede almacenar, de corta duración, y de la que no se puede adquirir propiedad. Este sector económico es uno de los rubros más importantes de la composición del PIB, en los últimos años este sector ha ido creciendo debido al proceso de especialización en cada actividad humana, aquí también se general grandes acuerdos comerciales, tanto a nivel nacional e internacional, se desarrollan oportunidades laborales en el país, inversiones y un gran desarrollo competitivo. De hecho, mientras más desarrollada es una economía, hay más calidad y cantidad de actividades de este sector.


Teniendo en cuenta la encuesta mensual de servicios (EMS) realizada por el DANE se puede observar lo siguiente:

- ✓ En octubre de 2022, diecisiete de los dieciocho subsectores de servicios presentaron variación positiva en los ingresos totales, en comparación con octubre de 2021.
- ✓ En octubre de 2022, diecisiete de los dieciocho subsectores de servicios presentaron variación positiva en el personal ocupado total, en comparación con octubre de 2021.

Grafica N° 5. (EMS) Encuesta Mensual de servicios Variación anual ingresos nominales Total Nacional (octubre 2022 /Octubre 2021).



En octubre el subsector actividades profesionales, científicas y técnicas presento

 ALCALDÍA DE SANTIAGO DE CALI GESTIÓN JURÍDICO ADMINISTRATIVA GESTIÓN CONTRACTUAL	MODELO INTEGRADO DE PLANEACIÓN Y GESTIÓN (MIPG) ESTUDIOS Y DOCUMENTOS PREVIOS	MAJA01.04.01.P002.F001	
		VERSIÓN	003

una variación positiva en los ingresos totales, en comparación al mismo mes del año 2021; al igual que presento variación positiva en el personal ocupado total en comparación con octubre del 2021 y por último también presento una variación positiva en lo salarios en comparación con el mismo mes del 2021.

Tabla N° 6. Variación anual del personal ocupado total y contribución por categoría de contratación, según subsector de servicios Octubre 2022p / octubre 2021

Sección	División	Descripción	Personal ocupado total*		Permanente		Temporal directo		Agencias	Misión** Hasta ciudad***
			Variación (%)							
H	División 52	Almacenamiento y actividades complementarias al transporte	9,4		1,5		2,7		5,2	--
H	División 53	Correo y servicios de mensajería	1,3		0,2		-1,0		2,1	--
I	División 56	Restaurantes, catering y bares	7,8		7,4		-0,1		0,5	--
J	División 58	Actividades de edición	0,5		1,5		-1,3		0,3	--
J	División 59, excepto Clase 5920	Producción de películas cinematográficas y programas de televisión	12,4		4,9		-0,2		7,7	--
J	División 60 y Clase 6391	Actividades de programación y transmisión, agencias de noticias	7,9		2,1		2,3		3,5	--
J	División 61	Telecomunicaciones	-4,7		-3,3		-2,1		0,6	--
J	División 62, División 63, excepto Clase 6391	Desarrollo de sistemas informáticos y procesamiento de datos	13,1		14,0		-0,5		-0,5	--
LN	Sección L, División 68 Sección N, Divisiones 7710, 7729 y 7730	Inmobiliarias, alquiler de maquinaria y equipo	4,1		4,6		-0,7		0,3	--
M	Divisiones 69, 70, 71, 72, Clase 7320, División 74	Actividades profesionales científicas y técnicas	4,3		2,9		1,3		0,1	--
M	Clase 7310	Publicidad	6,2		3,5		2,2		0,5	--
N	Divisiones 78, 80 y 81, excepto Clase 8130	Actividades de empleo, seguridad e investigación privada, servicios a edificios	4,9		0,2		1,9		0,2	2,6
N	Clase 8220	Actividades de centros de llamadas (Call center)	5,1		7,0		-1,8		-0,1	--
N	División 82 excepto Clase 8220	Actividades administrativas y de apoyo de oficina y otras actividades, excepto call center	7,2		3,4		5,6		-1,8	--
P	Grupo 854	Educación superior privada	4,4		0,3		4,0		0,1	0,1
Q	Clase 8610	Salud humana privada con internación	3,9		2,5		2,3		-0,8	--
Q	División 86 excepto Clase 8610	Salud humana privada sin internación	1,6		4,4		-1,8		-1,0	--
S	Divisiones 90, 92, 93, 95 y 96	Otros servicios de entretenimiento y otros servicios	10,0		2,9		5,0		2,1	--

Fuente: DANE – EMS



 ALCALDÍA DE SANTIAGO DE CALI GESTIÓN JURÍDICO ADMINISTRATIVA GESTIÓN CONTRACTUAL	MODELO INTEGRADO DE PLANEACIÓN Y GESTIÓN (MIPG) ESTUDIOS Y DOCUMENTOS PREVIOS	MAJA01.04.01.P002.F001	
		VERSIÓN	003

Tabla N° 7. Variación anual de los salarios y contribución por categoría de contratación, según subsector de servicios Octubre 2022p / octubre 2021.

Sección	División	Descripción	Personal ocupado sin agencias		Permanente	Temporal directo	Misión** Hora calada***
			Variación (%)	Contribución (PP)			
H	División 52	Almacenamiento y actividades complementarias al transporte	9,8	6,9	2,9	--	
H	División 53	Correo y servicios de mensajería	8,1	3,2	4,9	--	
I	División 56	Restaurantes, catering y bares	9,4	8,5	0,9	--	
J	División 58	Actividades de edición	9,4	9,6	-0,1	--	
J	División 59, excepto Clase 5920	Producción de películas cinematográficas y programas de televisión	9,1	4,6	4,5	--	
J	División 60 y Clase 6391	Actividades de programación y transmisión, agencias de noticias	6,1	5,4	0,7	--	
J	División 61	Telecomunicaciones	13,5	12,8	0,7	--	
J	División 62, División 63, excepto Clase 6391	Desarrollo de sistemas informáticos y procesamiento de datos	14,2	14,6	-0,3	--	
LN	Sección L. División 68 Sección N. Divisiones 7710, 7729 y 7730	Inmobiliarias, alquiler de maquinaria y equipo	9,1	7,7	1,4	--	
M	Divisiones 69, 70, 71, 72, Clase 7320, División 74	Actividades profesionales científicas y técnicas	14,1	9,1	5,0	--	
M	Clase 7310	Publicidad	11,7	10,0	1,6	--	
N	Divisiones 78, 80 y 81, excepto Clase 8130	Actividades de empleo, seguridad e investigación privada, servicios a edificios	10,0	1,4	3,9	4,7	
N	Clase 8220	Actividades de centros de llamadas (Call center)	9,8	12,2	-2,4	--	
N	División 82 excepto Clase 8220	Actividades administrativas y de apoyo de oficina y otras actividades, excepto call center	7,9	3,1	4,9	--	
P	Grupo 854	Educación superior privada	4,7	1,0	2,7	0,9	
Q	Clase 8610	Salud humana privada con internación	7,7	4,9	2,8	--	
Q	División 86 excepto Clase 8610	Salud humana privada sin internación	9,9	10,4	-0,5	--	
S	Divisiones 90, 92, 93, 95 y 96	Otros servicios de entretenimiento y otros servicios	11,1	6,2	4,9	--	

 ALCALDÍA DE SANTIAGO DE CALI GESTIÓN JURÍDICO ADMINISTRATIVA GESTIÓN CONTRACTUAL	MODELO INTEGRADO DE PLANEACIÓN Y GESTIÓN (MIPG)	MAJA01.04.01.P002.F001	
	ESTUDIOS Y DOCUMENTOS PREVIOS	VERSIÓN	003

Una vez analizado el mercado del sector de servicios, el Departamento Administrativo de Hacienda identificó que el sector relativo al objeto del presente proceso de contratación está integrado por el conjunto de personas naturales y/o jurídicas que prestan sus servicios a las entidades del Estado. El mercado colombiano cuenta con una oferta amplia de personas naturales y/o jurídicas que prestan sus servicios en diferentes asuntos que apoyan el funcionamiento de las entidades públicas. El perfil de los posibles contratistas se define por el conocimiento previo, la formación académica y la experiencia relacionada directamente con el objeto de la presente contratación.


Los servicios profesionales y de apoyo a la gestión son un elemento esencial para el funcionamiento de las empresas y organizaciones, tanto de orden privado, como público. Durante años, estos servicios han sido un requerimiento primordial para el desarrollo de actividades fundamentales en el mejoramiento y crecimiento económico, organizacional y operativo de las organizaciones públicas y privadas.

Vale la pena mencionar que la administración es el proceso de planificar, organizar, dirigir y controlar el uso de los recursos, talento humano y las actividades de trabajo con el propósito de lograr los objetivos o metas de la organización de manera eficiente y eficaz. Así las cosas, los servicios administrativos son todos aquellos que se llevan a cabo en las empresas y organizaciones para conseguir el cumplimiento de las metas establecidas, dentro de los que se encuentran los servicios profesionales y de apoyo a la gestión.

Para determinar el valor estimado del contrato de conformidad con las actividades caminadas al cumplimiento del mismo, se ha tomado como base y referencia los valores promedios de contrataciones anteriores y la Circular No. 4135.010.22.2.1020.000679 del 28 de diciembre del 2022, emitida mediante radicado No. 202241350100006794, por la cual se indica la tabla de honorarios para los contratos de prestación de servicios profesionales y de apoyo a la gestión de personas naturales en la Alcaldía Distrital de Santiago de Cali para la vigencia 2023.


A continuación, se adjunta la tabla de valores de la circular en mención:

Tabla N° 8. Honorarios

 ALCALDÍA DE SANTIAGO DE CALI GESTIÓN JURÍDICO ADMINISTRATIVA GESTIÓN CONTRACTUAL	MODELO INTEGRADO DE PLANEACIÓN Y GESTIÓN (MIPG)	MAJA01.04.01.P002.F001	
	ESTUDIOS Y DOCUMENTOS PREVIOS	VERSIÓN	003

NIVEL DE REFERENCIA	HONORARIOS	REQUISITOS MÍNIMOS ACTUALES
ASESOR	11.038.000	Título profesional; Título de posgrado y ciento ocho (108) meses de experiencia profesional
	9.258.000	Título profesional; Título de posgrado y noventa (90) meses de experiencia profesional
	7.478.000	Título profesional; Título de posgrado y setenta y dos (72) meses de experiencia profesional
PROFESIONAL ESPECIALIZADO	6.985.000	Título profesional; Título de posgrado y cincuenta y cuatro (54) meses de experiencia profesional.
	6.280.000	Título profesional; Título de posgrado y treinta y seis (36) meses de experiencia profesional.
	5.575.000	Título profesional; Título de posgrado y Veinticuatro (24) meses de experiencia profesional.
PROFESIONAL	5.054.000***	Título profesional y dieciocho (18) meses de experiencia profesional.
	4.288.000***	Título profesional y doce (12) meses de experiencia profesional
	3.523.000	Título profesional.
TECNICO	3.154.000	Título de formación técnica o tecnológica o aprobación de seis (6) semestres de educación superior en las modalidades de pregrado y doce (12) meses de experiencia laboral.
	2.892.000**	Título de formación técnica o tecnológica o aprobación de seis (6) semestres de educación superior en las modalidades de pregrado y Seis (6) meses de experiencia laboral.
	2.580.000**	Título de formación técnica o tecnológica o aprobación de seis (6) semestres de educación superior en las modalidades de pregrado.
ASISTENCIAL	2.480.000**	Título de bachiller y veinticuatro (24) meses de experiencia laboral.

Este documento es propiedad de la Administración Central del Distrito de Santiago de Cali. Prohibida su alteración o modificación por cualquier medio, sin previa autorización del Alcalde.

 ALCALDÍA DE SANTIAGO DE CALI GESTIÓN JURÍDICO ADMINISTRATIVA GESTIÓN CONTRACTUAL	MODELO INTEGRADO DE PLANEACIÓN Y GESTIÓN (MIPG)	MAJA01.04.01.P002.F001	
	ESTUDIOS Y DOCUMENTOS PREVIOS	VERSIÓN	003

NIVEL DE REFERENCIA	HONORARIOS	REQUISITOS MÍNIMOS ACTUALES
	2.018.000**	Título de bachiller y seis (6) meses de experiencia laboral o Únicamente dieciocho (18) meses de experiencia laboral.
	1.724.000*	Título de bachiller o Únicamente doce (12) meses de experiencia laboral.


Es así, como el perfil de los futuros contratistas deberán permitir identificar los servicios ofrecidos y su calidad, el potencial existente en el mercado, la experiencia, y el cumplimiento de las especificaciones solicitadas por Departamento Administrativo de Hacienda, por lo que se solicitará la propuesta de los servicios requeridos, así mismo, se constatará que los contratistas cumplan con los requerimientos dados en el proceso contractual.

ASPECTOS TÉCNICOS

Con el fin de validar la necesidad del Departamento Administrativo de Hacienda para la ejecución del objeto contractual requerido, de conformidad con el Clasificador de Bienes y Servicios de las Naciones Unidas (Versión 14 del UNSPSC) se presenta la clasificación de los bienes y servicios que satisfacen la necesidad a contratar a continuación:

Tabla N°8. Clasificación de Bienes y Servicios – UNSPSC

Código	Segmento	Familia	Clase	Producto
80111501	80000000	80110000	80111500	80111501
	Servicios de gestión, servicios profesionales de empresa y servicios administrativos.	Servicios de recursos humanos.	Desarrollo de recursos humanos.	Perfeccionamiento de la función de gestión.


 ALCALDÍA DE SANTIAGO DE CALI GESTIÓN JURÍDICO ADMINISTRATIVA GESTIÓN CONTRACTUAL	MODELO INTEGRADO DE PLANEACIÓN Y GESTIÓN (MIPG)	MAJA01.04.01.P002.F001	
	ESTUDIOS Y DOCUMENTOS PREVIOS	VERSIÓN	003

PROCESOS DE CONTRATACIÓN.

Se ha llevado a cabo el siguiente análisis de la demanda consultando procesos de contratación ejecutados por diferentes entidades de la ciudad de Cali y del país que tuvieran relación con el objeto a contratar.

Tabla N°9. de Contratación similar

OBJETO	PRESTAR LOS SERVICIOS PROFESIONALES ESPECIALIZADOS COMO APOYO A LA REVISIÓN, AJUSTES A DISEÑOS DE PAVIMENTOS, EVALUACIÓN Y APOYO A SUPERVISIÓN DE PROYECTOS VIALES Y OTRAS INFRAESTRUCTURAS DEL DEPARTAMENTO DEL CAUCA EN EL MARCO DEL PROYECTO DENOMINADO FORTALECIMIENTO DE LAS CAPACIDADES ESTRATÉGICAS, DE GESTIÓN, EJECUCIÓN Y SEGUIMIENTO DE LA SECRETARÍA DE INFRAESTRUCTURA DEL DEPARTAMENTO DEL CAUCA CÓDIGO BPIN: 2020003190137
CUANTIA	\$20,870,533
ENTIDAD	GOBERNACIÓN DEL CAUCA
TIPO	Contratación Directa (Ley 1150 de 2007)
CODIGO SECOP 2	CO1.NTC.3130823
NUMERO DEL PROCESO	DC-SI-CD-197-2022
OBJETO	PRESTACIÓN DE SERVICIOS PROFESIONALES Y DE APOYO A LA GESTIÓN COMO TÉCNICO GESTIÓN DOCUMENTAL, CON EL FIN DE APOYAR LAS ACTIVIDADES COMO LA CONSOLIDACIÓN, ORGANIZACIÓN Y REVISIÓN DE LAS TRASFERENCIAS DOCUMENTALES Y EL DESPLIEGUE DE ACTIVIDADES DEL SISTEMA INTEGRADO DE CONSERVACIÓN (SIC)
CUANTIA	\$12,687,424
ENTIDAD	DIRECCION DE SANIDAD DE LA POLICIA NACIONAL - DISAN PONAL
TIPO	Contratación directa.
CODIGO SECOP 2	CO1.NTC.2903790
NUMERO DEL PROCESO	PN DISAN CD 032 2022
OBJETO	PRESTACION DE SERVICIOS PROFESIONALES COMO INGENIERA AMBIENTAL Y SANITARIO, ESPECIALISTA EN GESTION AMBIENTAL PARA APOYO A LA SUPERVISION DE LOS PROYECTOS AMBIENTALES DE LA SECRETARIA DE SERVICIOS PUBLICOS Y MEDIO AMBIENTE

 ALCALDÍA DE SANTIAGO DE CALI GESTIÓN JURÍDICO ADMINISTRATIVA GESTIÓN CONTRACTUAL	MODELO INTEGRADO DE PLANEACIÓN Y GESTIÓN (MIPG)	MAJA01.04.01.P002.F001	
	ESTUDIOS Y DOCUMENTOS PREVIOS	VERSIÓN	003

CUANTIA	\$30,788,460
ENTIDAD	GOBERNACIÓN DEL DEPARTAMENTO ARCHIPIELAGO DE SAN ANDRES PROVIDENCIA Y SANTA CATALINA
TIPO	Contratación directa.
CODIGO SECOP 2	CO1.NTC.2795447
NUMERO DEL PROCESO	CD-SSP-3443-2022

Teniendo en cuenta los contratos anteriores con objeto de contratación similar se analizó que el contrato a celebrar será de prestación de servicios profesionales de apoyo a la gestión, se recomienda adelantar el proceso bajo el modalidad directa, previa verificación e idoneidad o experiencia requerida por la entidad para satisfacer su necesidad.


Frente al tipo de remuneración, se efectúan pagos en mensualidades vencidas, previa presentación del informe de actividades por parte del contratista, certificación del cumplimiento por parte del supervisor y certificación o comprobante de pago de seguridad social.

Para establecer el valor del presupuesto se recomienda tener en cuenta la formación académica, tabla de honorarios, actividades a desarrollar y obligaciones que serán asumidas por el contratista en virtud del objeto del contrato, encaminadas al cumplimiento del mismo, tales como el trabajo a desarrollar , el grado de complejidad de los asuntos que serán asignados , el plazo de ejecución y la experiencia específica con la que debe contar cada uno de los profesionales para cubrir la necesidad del Departamento Administrativo de Hacienda.

Es así, como el perfil del contratista deberá permitir identificar los productos ofrecidos y su calidad, el potencial existente en el mercado, la experiencia, y el cumplimiento de las especificaciones solicitadas por Departamento Administrativo de Hacienda, por lo que se solicitará la propuesta de los servicios requeridos, así mismo, se constatará que el contratista cumpla con los requerimientos hechos en el proceso contractual.

El perfil del contratista, además de su idoneidad y experiencia en la prestación de servicios profesionales y/o de apoyo a la gestión en asuntos afines al objeto que se pretende contratar, debe brindar al Departamento Administrativo de Hacienda, seguridad razonable de lograr el cumplimiento del contrato de manera eficiente, eficaz, con calidad y oportunidad en el suministro de los bienes y servicios.

Este documento es propiedad de la Administración Central del Distrito de Santiago de Cali. Prohibida su alteración o modificación por cualquier medio, sin previa autorización del Alcalde.

 ALCALDÍA DE SANTIAGO DE CALI GESTIÓN JURÍDICO ADMINISTRATIVA GESTIÓN CONTRACTUAL	MODELO INTEGRADO DE PLANEACIÓN Y GESTIÓN (MIPG)	MAJA01.04.01.P002.F001	
	ESTUDIOS Y DOCUMENTOS PREVIOS	VERSIÓN	003

1. DESCRIPCIÓN DEL OBJETO, ALCANCE Y ELEMENTOS DEL CONTRATO A CELEBRAR

1.1 Objeto del contrato

Prestar los servicios de apoyo a la gestión en la Subdirección de Tesorería para el desarrollo del Proyecto "Fortalecimiento del Recaudo de La Vigencia Corriente de Cali", según ficha EBI-26003620.

1.2 Alcance del objeto

No aplica.

1.3 Plazo del contrato

Desde el cumplimiento de los requisitos de perfeccionamiento y ejecución hasta el 28 de abril de 2023

1.4 Valor estimado del contrato

El valor estimado del contrato es de SIETE MILLONES CUATROCIENTOS CUARENTA MIL PESOS M/CTE (\$7.440.000)

1.5 Forma de pago


El valor del contrato será cancelado en TRES (3) cuotas, cada una por valor de DOS MILLONES CUATROCIENTOS OCHENTA MIL PESOS M/CTE (\$2.480.000), previa certificación de cumplimiento a satisfacción expedida por el supervisor del contrato, una vez acreditado por el futuro contratista, que se encuentra al día en el pago de los aportes relativos al Sistema Integral de Seguridad Social. En todo caso el pago se hará previa disposición de giros de P.A.C.

1.6 Lugar de ejecución del contrato

El Distrito de Santiago de Cali.

1.7 Obligaciones específicas del contratista


1. Brindar apoyo en la atención al contribuyente. 2. Elaboración de Oficios de respuesta a Contribuyentes y organismos. 3. Expedir las Estampillas y Certificado de Paz y Salvo a

 ALCALDÍA DE SANTIAGO DE CALI GESTIÓN JURÍDICO ADMINISTRATIVA GESTIÓN CONTRACTUAL	MODELO INTEGRADO DE PLANEACIÓN Y GESTIÓN (MIPG)	MAJA01.04.01.P002.F001	
	ESTUDIOS Y DOCUMENTOS PREVIOS	VERSIÓN	003

los contribuyentes. 4. Cumplir con las políticas de Gestión Documental y Ventanilla Única, Sistema Orfeo realizando el trámite de los documentos asignados. 5. Apoyar las estrategias que se implementen para fortalecer los ingresos de la vigencia actual. 6. Mantener en absoluta reserva la información sobre los contribuyentes que sea recaudada con motivo del presente contrato. 7. Apoyar la revisión de cuentas por pagar causaciones, en los tiempos establecidos para llevar a cabo esta actividad, considerando la complejidad de las mismas y atendiendo la distribución que ordene el supervisor. 8. Desarrollar las actividades que le sean encomendadas en el marco de la estrategia “Hacienda más cerca de ti”. 9. Las demás actividades que le sean asignadas por el supervisor del contrato, en relación con el objeto contractual.


1.8 Obligaciones generales del contratista

A) Utilizar todos sus conocimientos e idoneidad en la ejecución del presente contrato, comprometiéndose a tramitar y entregar los productos y actividades que hacen parte del presente contrato con calidad y oportunidad. B) Presentar los informes requeridos por el contratante para el seguimiento de las tareas encomendadas. Una vez finalice el objeto del contrato, el CONTRATISTA deberá entregar al supervisor, un informe detallado de las actividades realizadas durante su ejecución indicando los asuntos asignados, tramitados y pendientes por resolver, así como los archivos físicos y magnéticos que se hubieren generado durante la ejecución del mismo, los informes antes citados deben entregarse en una (1) copia de seguridad, que deberá reposar en las instalaciones del contratante. C) Manejar la documentación a su cargo de conformidad con la Ley 594 del 2000, Ley General de Archivo, las políticas operativas del Proceso Gestión Documental, las políticas del Sistema de Gestión Documental y demás plataformas institucionales. El CONTRATISTA debe entregar inventariada al contratante y/o al supervisor, las carpetas y documentación que tenga a su cargo en virtud del desarrollo del objeto del presente contrato, entrega que deberá hacerse de acuerdo con los procedimientos establecidos por el contratante. D) El CONTRATISTA se compromete a cumplir con las normas y procedimientos sobre el Sistema de Gestión de Seguridad Social y Salud en el trabajo de la Entidad. Si en el desarrollo del objeto contractual se realizan actividades de campo y/o visitas a obras, el CONTRATISTA, a sus expensas, deberá dotarse y acudir a estos lugares con los implementos de seguridad industrial mínimos requeridos, tales como casco, botas, gafas protectoras, etc. E) En el evento en que el CONTRATISTA al momento de suscribir el presente contrato no sea responsable del impuesto a las ventas y durante la vigencia del mismo adquiera la obligación de inscribirse como responsable del impuesto a la renta, se compromete a realizar cambio ante la DIAN dentro de los términos que otorga la ley y a reportar dicha situación al CONTRATANTE para lo cual

 ALCALDÍA DE SANTIAGO DE CALI GESTIÓN JURÍDICO ADMINISTRATIVA GESTIÓN CONTRACTUAL	MODELO INTEGRADO DE PLANEACIÓN Y GESTIÓN (MIPG)	MAJA01.04.01.P002.F001	
	ESTUDIOS Y DOCUMENTOS PREVIOS	VERSIÓN	003

aportará el RUT actualizado, lo anterior de conformidad con normativa vigente aplicable

F) El CONTRATISTA se compromete a mantener actualizados todos sus documentos en la Entidad, especialmente el RUT. G) Velar por el buen uso de los bienes entregados por el supervisor o el CONTRATANTE para realizar sus actividades. H) Reportar al CONTRATANTE el número de cuenta bancaria de ahorro o corriente, donde se le ha de consignar el pago derivado de la ejecución del presente contrato. I) Conocer y aplicar las directrices, metodologías, políticas y procedimientos enmarcados dentro de los Sistemas de Gestión y Control Integrado adoptados por la Administración Central del Distrito de Santiago de Cali y, particularmente, los que se relacionan con el objeto del presente contrato. J) Cumplir con la política de seguridad de la información establecida por la Entidad, con el fin de garantizar la confidencialidad, integridad y disponibilidad de la información bajo su responsabilidad. K) Mantener actualizado el registro en los sistemas de información del contratante en tiempo real, cuando a ello hubiere lugar. L) Toda información o formatos generados por el CONTRATISTA son propiedad de la Alcaldía de Santiago de Cali. M) Cuando se requiera utilizar dispositivos y/o equipos tecnológicos personales o de la administración para el desarrollo del objeto contractual, el CONTRATISTA garantizará que el software y/o herramientas utilizadas e instaladas para la ejecución de sus obligaciones no vulneran ninguna normativa, contrato, derecho, interés, patentes, legalidad o propiedad de tercero, y que por el contrario todo lo utilizado esté debidamente licenciado. El CONTRATISTA debe abstenerse de instalar y/o utilizar software no licenciado o autorizado en los equipos del Distrito Especial de Santiago de Cali, así como de vulnerar los derechos de autor sobre software y/o cualquier tipo de creación protegida por el régimen de propiedad intelectual, so pena de incurrir en conductas constitutivas de delitos conforme a la normatividad legal correspondiente. N) Cumplir con las estrategias, políticas y actividades en materia de transparencia, integridad, prevención y detección de la corrupción y ante cualquier conocimiento de hechos que atente contra este principio, lo hará conocer al CONTRATANTE. O) Si el prestador del servicio contratado hace parte del equipo estructurador de los procesos de contratación del organismo o cumple actividades de apoyo a la supervisión, deberá aportar la constancia de aprobación de los cursos virtuales diseñados para fortalecer la gestión contractual por el Departamento Administrativo de Contratación Pública. P) Divulgar y aplicar la política ambiental, de seguridad y salud ocupacional establecida por el CONTRATANTE, al ejecutar sus actividades o servicios sin crear riesgo para la salud, la seguridad o el ambiente. El (la) CONTRATISTA deberá tomar todas las medidas conducentes a evitar la contaminación ambiental, la prevención de riesgos durante la ejecución de sus operaciones o actividades y cumplirá con todas las leyes ambientales, de seguridad y salud ocupacional, aplicables. El (la) CONTRATISTA no dejará sustancias o materiales nocivos para la flora, fauna o salud humana, ni contaminará la atmósfera, el

 ALCALDÍA DE SANTIAGO DE CALI GESTIÓN JURÍDICO ADMINISTRATIVA GESTIÓN CONTRACTUAL	MODELO INTEGRADO DE PLANEACIÓN Y GESTIÓN (MIPG)	MAJA01.04.01.P002.F001	
	ESTUDIOS Y DOCUMENTOS PREVIOS	VERSIÓN	003

suelo o los cuerpos del agua. La violación de estas normas se considerará incumplimiento grave del contrato, y el CONTRATANTE podrá aplicar la cláusula penal o multas a que hubiere lugar, sin perjuicio de las demás acciones legales o sanciones que adelante la autoridad o ente competente de orden Distrital o Nacional. Q) El CONTRATISTA deberá coordinar con el supervisor la ejecución de las actividades contractuales, acatando sus instrucciones, con el fin de asegurar las condiciones necesarias para el desarrollo eficiente del objeto contractual.

2. FUNDAMENTOS JURÍDICOS QUE SOPORTAN LA MODALIDAD DE SELECCIÓN

La modalidad de selección es la contratación directa, la cual se fundamenta en el literal h, numeral 4, artículo 2 de la Ley 1150 de 2007 y el Artículo 2.2.1.2.1.4.9. del Decreto 1082 de 2015, que permite contratar servicios profesionales o de apoyo a la gestión en forma directa con la persona natural o jurídica que esté en capacidad de ejecutar el objeto del contrato y que haya demostrado la idoneidad y experiencia directamente relacionada con el área de que se trate, sin que sea necesario que haya obtenido previamente varias ofertas.

2.1 Tipo de propuesta técnica

No aplica.

En caso de aplicar el concurso de méritos abierto, Indique:

- Propuesta técnica simplificada (PTS) _____
- Propuesta técnica detallada (PTD) _____
- Conformación lista corta _____
- Conformación lista multiusos _____

2.2 Justificación del tipo de propuesta técnica


No aplica.

3. ESPECIFICACIONES TÉCNICAS DEL BIEN, OBRA O SERVICIO A CONTRATAR

3.1 Especificaciones técnicas del bien, obra o servicio

No aplica.

Este documento es propiedad de la Administración Central del Distrito de Santiago de Cali. Prohibida su alteración o modificación por cualquier medio, sin previa autorización del Alcalde.

 ALCALDÍA DE SANTIAGO DE CALI GESTIÓN JURÍDICO ADMINISTRATIVA GESTIÓN CONTRACTUAL	MODELO INTEGRADO DE PLANEACIÓN Y GESTIÓN (MIPG) ESTUDIOS Y DOCUMENTOS PREVIOS	MAJA01.04.01.P002.F001	
		VERSIÓN	003

3.2 Personal mínimo requerido

No aplica.

4. REQUISITOS HABILITANTES Y SU JUSTIFICACIÓN

No aplica.

4.1 Capacidad jurídica

La contemplada en la modalidad de selección de contratación directa, la cual se fundamenta en el literal h, numeral 4, artículo 2 de la Ley 1150 de 2007 y el Artículo 2.2.1.2.1.4.9. del Decreto 1082 de 2015

4.2 Experiencia

No aplica.

4.3 Capacidad financiera

4.4 Capacidad organizacional

4.5 Capacidad residual *(únicamente para licitaciones de obra pública)*


No aplica.

5. REQUISITOS TÉCNICOS MÍNIMOS

No aplica.

6. CRITERIOS DE EVALUACIÓN Y SU JUSTIFICACIÓN

No aplica.

 ALCALDÍA DE SANTIAGO DE CALI GESTIÓN JURÍDICO ADMINISTRATIVA GESTIÓN CONTRACTUAL	MODELO INTEGRADO DE PLANEACIÓN Y GESTIÓN (MIPG)	MAJA01.04.01.P002.F001	
	ESTUDIOS Y DOCUMENTOS PREVIOS	VERSIÓN	003

7. SOPORTE QUE PERMITE LA TIPIFICACIÓN, ESTIMACIÓN Y ASIGNACIÓN DE LOS RIESGOS PREVISIBLES QUE PUEDAN AFECTAR EL EQUILIBRIO ECONÓMICO DEL CONTRATO

En cumplimiento del artículo 4 de la Ley 1150 de 2007 y en concordancia con lo establecido en el numeral 6 del artículo 2.2.1.1.2.1.1. del Decreto 1082 de 2015, se debe realizar un análisis del riesgo y la forma de mitigarlo.

Para lo anterior, se elaboró la matriz de riesgos que se anexa al presente estudio previo. En esta matriz se tipifican, asignan y estiman los riesgos teniendo en cuenta el objeto y la cuantía del presente proceso de contratación directa.

8. ANÁLISIS QUE SUSTENTAN LA EXIGENCIA DE LAS GARANTÍAS

Excepción al Otorgamiento del Mecanismo de Cobertura del Riesgo

El artículo 2.2.1.2.1.4.5. del Decreto 1082 de 2015 establece la no obligatoriedad de la exigencia de las garantías, establecidas en el Título III del mencionado Decreto, para la contratación directa.

9. ESTUDIOS Y DISEÑOS

No aplica.


Indicar en este espacio si el proyecto cuenta con estudios y diseños aprobados y actualizados o no aplica, para el tipo de contratación seleccionada.

APROBADOS				ACTUALIZADOS							
SI	<input type="checkbox"/>	NO	<input type="checkbox"/>	No Aplica	<input checked="" type="checkbox"/>	SI	<input type="checkbox"/>	NO	<input type="checkbox"/>	No Aplica	<input checked="" type="checkbox"/>

10. MADURACIÓN DEL PROYECTO (Cuando aplique)

No aplica.

11. SUPERVISIÓN E INTERVENTORÍA CONTRACTUAL

 ALCALDÍA DE SANTIAGO DE CALI GESTIÓN JURÍDICO ADMINISTRATIVA GESTIÓN CONTRACTUAL	MODELO INTEGRADO DE PLANEACIÓN Y GESTIÓN (MIPG)	MAJA01.04.01.P002.F001	
	ESTUDIOS Y DOCUMENTOS PREVIOS	VERSIÓN	003

El contratista se somete a la vigilancia y control en la ejecución del contrato a suscribir, la cual será ejercida por el servidor público que para tal fin designe el Departamento Administrativo de Hacienda, las funciones del servidor público que ejercerá la vigilancia y control del contrato están determinadas en la Ley 1474 de 2011 y en el Manual de Contratación de Santiago de Cali, Anexo 3 Vigilancia Contractual.

El proyecto necesita (alguna o las dos) Supervisión Interventoría

12. NORMATIVA DEL PROYECTO *(si existe alguna normativa especial)*

No aplica.

13. ANÁLISIS Y APLICABILIDAD DE ACUERDOS Y TRATADOS INTERNACIONALES EN MATERIA DE CONTRATACIÓN PÚBLICA


En cumplimiento del numeral 8º del artículo 2.2.1.1.2.1.1. del Decreto 1082 2015, el Departamento Administrativo de Hacienda procede a establecer si el presente proceso de contratación está cobijado por un Acuerdo Comercial.

El numeral 5º del ítem 1.2.3. del Manual Explicativo de los capítulos de contratación pública de los acuerdos comerciales negociados por Colombia para entidades contratantes expedido por el Ministerio de Comercio, Industria y Turismo y el Departamento Nacional de Planeación que expresa:

“Todos los contratos realizados mediante la modalidad de contratación directa estipuladas en la ley 1150 de 2007 no les aplican las obligaciones de los acuerdos internacionales y por lo tanto no se requiere establecer si están o no cubiertos por dichos acuerdos.”

En consecuencia, a la presente modalidad de contratación no se aplicarán las normas especiales que rigen en materia de Acuerdos Internacionales y Tratados de Libre Comercio (TLC) en los cuales se encuentre vinculado el Estado colombiano.

En constancia de lo anterior se firma en Santiago de Cali, al primer (1) día del mes de febrero de 2023.

 ALCALDÍA DE SANTIAGO DE CALI GESTIÓN JURÍDICO ADMINISTRATIVA GESTIÓN CONTRACTUAL	MODELO INTEGRADO DE PLANEACIÓN Y GESTIÓN (MIPG) ESTUDIOS Y DOCUMENTOS PREVIOS	MAJA01.04.01.P002.F001	
		VERSIÓN	003

El presente documento se entiende fechado y firmado una vez sea aprobado por ambas partes el contrato electrónico a través del Sistema Electrónico para la Contratación Pública – SECOP II.

Cordialmente,

Equipo Estructurador del Proceso de Contratación:

MARGARITA ROSA BARRERA CORDOBA
 Jefe de Oficina Unidad de Apoyo a la Gestión
 Departamento Administrativo de Hacienda

Proyectó: Margarita Rosa Barrera Córdoba – Jefe Oficina UAG – DAH
 Revisó: Margarita Rosa Barrera Córdoba – Jefe Oficina UAG – DAH
 Aprobó: Santiago Hung Duque – Director DAH