

SECRETARÍA GENERAL DEL DEPARTAMENTO DEL ATLÁNTICO

ANÁLISIS ECONÓMICO DEL SECTOR

CONTRATACIÓN DIRECTA

OBJETO: PRESTACIÓN DE SERVICIOS DE APOYO A LA GESTIÓN PARA ASISTIR Y ACOMPAÑAR LAS ACCIONES DE PREVENCIÓN PRIMARIA, PROMOCIÓN, INSPECCIÓN, VIGILANCIA Y CONTROL DE ZONOSIS DENTRO DE LA DIMENSION VIDA SALUDABLE Y ENFERMEDADES TRANSMISIBLES DESARROLLADAS POR LA SUBSECRETARÍA DE SALUD PÚBLICA EN LOS MUNICIPIOS DEL DEPARTAMENTO DEL ATLÁNTICO.

1. Introducción

El ejercicio de las competencias del Departamento del Atlántico mediante la Secretaría de Salud Departamental como garante de la prestación eficaz, adecuada y continua de los servicios de salud que se prestan en su jurisdicción, las cuales están enfocadas a satisfacer los imperativos que se encuentran dentro de la Constitución Política de Colombia (C.P.C.), en su artículo 48 (modificado por el artículo 1ro del Acto Legislativo 02 de 2009) el cual expresa:

“La atención de la salud y el saneamiento ambiental son servicios públicos a cargo del Estado. Se garantiza a todas las personas el acceso a los servicios de promoción, protección y recuperación de la salud.

Corresponde al Estado organizar, dirigir y reglamentar la prestación de servicios de salud a los habitantes y de saneamiento ambiental conforme a los principios de eficiencia, universalidad y solidaridad. También, establecer las políticas para la prestación de servicios de salud por entidades privadas, y ejercer su vigilancia y control. Así mismo, establecer las competencias de la Nación, las entidades territoriales y los particulares y determinar los aportes a su cargo en los términos y condiciones señalados en la ley.

Los servicios de salud se organizarán en forma descentralizada, por niveles de atención y con participación de la comunidad.”

Teniendo claro que la prestación de los servicios de salud será organizada por el Estado, y que, a su vez, esta competencia es atribuida a las entidades territoriales conforme lo estipula el artículo 151, 288, 356 y 357 (Modificado por el Acto Legislativo 1/2001 y 4/2007) de la C.P.C. las cuales dieron lugar a la expedición de la ley orgánica 715 de 2001, donde se resaltan las competencias

comprendidas en el artículo 43 que, dotan a los departamentos para “dirigir, coordinar, y vigilar el sector salud y el sistema general de seguridad social en salud en el territorio de su jurisdicción.”¹

Atendiendo las disposiciones constitucionales y legales antes mencionadas, el Departamento del Atlántico, en busca de garantizar la prestación de servicios de salud como servicio público desarrolla en el Plan de Desarrollo Departamental 2020 – 2023 “Atlántico para la gente”, las actividades y acciones que buscan cumplir con las metas propuestas por la Secretaría de Salud Departamental, luego del análisis del estado actual que se presenta en la población de Atlántico en materia de salud.

A lo largo de los años 2020, 2021 y 2022, se han colocado en marcha programas como:

- Programa salud pública y prestación de servicios
- Programa aseguramiento y administración del sistema general de la seguridad social en salud
- Programa Inspección, Vigilancia y control

En lo que corresponde al programa de salud pública y prestación de servicios, se desarrollan acciones a través de la coordinación con la Subsecretaría de Salud Pública; derivadas de las competencias sobre la prevención y control en salud pública, siendo un componente importante dentro del manejo integral de los determinantes en salud y el enfoque de gestión de riesgo en la prevención de enfermedades transmitidas por vectores.

Las enfermedades transmitidas por vectores son consideradas un problema de interés en salud pública en Colombia por su enorme contribución a la carga económica y social que genera la morbilidad, complicaciones y mortalidad por estas causas. Por esta razón, es necesario ejecutar las acciones pertinentes para lograr la prevención primaria, promoción, inspección y vigilancia; con el objetivo de controlar todos los aspectos negativos que se generan con las Enfermedades Transmisibles por Vectores (ETV).

Conforme al Plan de Desarrollo departamental, junto con las acciones pertinentes a las ETV, se encuentran las acciones que permitan el manejo y control de la Zoonosis, siendo este un objetivo principal para disminuir los factores de riesgos que inciden en la transmisión de las zoonosis, esto es, cualquier enfermedad y/o infección que es naturalmente “transmisible desde animales vertebrados al hombre”, que involucran todo tipo de agentes: bacteria, parásitos, virus y agentes no convencionales. Debido a lo anterior, para el cumplimiento de este objetivo, se debe seguir informando a la comunidad sobre la tenencia responsable de animales domésticos y realizando jornadas de control de crecimiento poblacional canino y felino.

La Ley 9 de 1979 “Por la cual se dictan Medidas Sanitarias”, establece entre otros aspectos, la necesidad de adoptar medidas de vigilancia y control epidemiológico, como el diagnóstico, el pronóstico, la prevención y el control de las enfermedades transmisibles y no transmisibles y demás fenómenos que puedan afectar la salud, así como la necesidad de fortalecer los procedimientos de investigación, prevención y control de zoonosis, en el desarrollo de todos los planes y programas propuestos.

¹ Ley Orgánica 715 de 2001, artículo 43.

Con relación a lo antes expuesto, la Secretaría de Salud Departamental encuentra necesario conformar con el recurso humano a través de profesionales con conocimiento y la experiencia idónea en varias disciplinas, para el fortalecimiento en el programa de prevención, inspección y vigilancia de ETV y Zoonosis, con el fin de acompañar a la Subsecretaría de Salud Pública, para el cumplimiento de los objetivos que se encuentran enmarcados en el Plan de Desarrollo del Departamento del Atlántico, lo anterior, teniendo en cuenta que la Secretaría de Salud Departamental, no posee el personal de planta suficiente que le permita mantener activas las acciones que se ejecutan en los 22 municipios del departamento del atlántico.

Justificación de la modalidad de selección de contratación directa:

En cuanto a la modalidad de contratación directa bajo la prestación de servicios profesionales y de apoyo a la gestión, estos se encuentran contenidos dentro del ordenamiento legal y reglamentario, principalmente por el numeral 30 del artículo 32 de la Ley 80 de 1993; el literal h) del numeral 40 del artículo 2° de la Ley 1150 de 2007; el artículo 2.2.1.2.1.4.9. del Decreto 1082 de 2015 y el artículo 2.8.8.4.5. del Decreto 1068 de 2015. Normas que son aplicables para las entidades territoriales frente a la celebración de contrato estatales.

En el mismo sentido, bajo el principio de autonomía que poseen las Entidades territoriales consagrado en el artículo 287 de la Constitución Política. Una de las potestades que el legislador atribuyó a las entidades estatales, como se expresa en el artículo 2, numeral 1 literal a) de la Ley 80 de 1993; que, bajo el mismo cuerpo normativo, se concedió la capacidad para celebrar contratos estatales como se señala en el artículo 6. Habilidad legislativa que permite, bajo el imperio del principio de autonomía, buscar el cumplimiento de los fines estatales, junto con la continua y eficiente prestación de los servicios públicos que le han sido atribuidas mediante funciones y competencias, como entidad territorial.

La elaboración de los estudios y documentos previos en los cuales se justifican las razones por las cuales se acude a la celebración de contratos de prestación de servicios profesionales o de apoyo a la gestión, así como determinar según las necesidades contractuales, el término suficiente de ejecución, que la entidad territorial considere pertinente para el cumplimiento de los fines estatales que se encuentra bajo su jurisdicción.

Por lo tanto, corresponde a cada entidad u organismo en el marco de su autonomía determinar el tiempo máximo que se estima imprescindible para la ejecución contractual de acuerdo con las necesidades del servicio, respetando para el efecto las disposiciones sobre vigencia fiscal aplicables. En todo caso, la determinación del plazo de ejecución contractual deberá estar debidamente justificado en los estudios y documentos precontractuales.

Al respecto, la Corte Constitucional, a través de la Sentencia C-154 de 1997, Magistrado ponente: Hernando Herrera Vergara; argumento reiterado bajo la sentencia C-614 de 2009 donde se confirmaron las características propias del contrato de prestación de servicios, expresando:

...El contrato de prestación de servicios a que se refiere la norma demandada, se celebra por el Estado en aquellos eventos en que la función de la administración no puede ser

suministrada por personas vinculadas con la entidad oficial contratante o cuando requiere de conocimientos especializados, para lo cual se establecen las siguientes características:

- a. La prestación de servicios versa sobre una obligación de hacer para la ejecución de labores en razón de la experiencia, capacitación y formación profesional de una persona en determinada materia, con la cual se acuerdan las respectivas labores profesionales.

El objeto contractual lo conforma la realización temporal de actividades inherentes al funcionamiento de la entidad respectiva, es decir, relacionadas con el objeto y finalidad para la cual fue creada y organizada. **Podrá, por esta razón, el contrato de prestación de servicios tener también por objeto funciones administrativas en los términos que se establezcan por la ley**, de acuerdo con el mandato constitucional contenido en el inciso segundo del artículo 210 de la Constitución Política, según el cual “...Los particulares pueden cumplir funciones administrativas en las condiciones que señale la ley.”

- b. La autonomía e independencia del contratista desde el punto de vista técnico y científico, constituye el elemento esencial de este contrato. Esto significa que el contratista dispone de un amplio margen de discrecionalidad en cuanto concierne a la ejecución del objeto contractual dentro del plazo fijado y a la realización de la labor, según las estipulaciones acordadas.
- c. La vigencia del contrato es temporal y, por lo tanto, su duración debe ser por tiempo limitado y el indispensable para ejecutar el objeto contractual convenido. En el caso de que las actividades con ellos atendidas demanden una permanencia mayor e indefinida, excediendo su carácter excepcional y temporal para convertirse en ordinario y permanente, será necesario que la respectiva entidad adopte las medidas y provisiones pertinentes a fin de que se dé cabal cumplimiento a lo previsto en el artículo 122 de la Carta Política, según el cual se requiere que el empleo público quede contemplado en la respectiva planta y previstos sus emolumentos en el presupuesto correspondiente.”

La celebración de contratos de prestación de servicios procede, de acuerdo con la jurisprudencia y el ordenamiento normativo, cuando quiera que:

- No se cuente con personal de planta para realizar la labor objeto del contrato
- El personal de planta existente es insuficiente
- Se requieren conocimientos especializados o una experiencia específica cualificada.

Que en ese orden de ideas, de acuerdo con el certificado de insuficiencia de personal suscrito por la Subsecretaría de Talento Humano de la secretaría General del departamento del Atlántico: “ (...) para dar cumplimiento a lo señalado en el artículo 3 del decreto 1737 de 1998 modificado por el artículo 1 del decreto 2209 de 1998, se revisó la planta global de personal de la gobernación del Atlántico. así como el manual específico de funciones y de competencia laborales de la entidad, estableciéndose que no existe personal de planta que pueda desarrollar la actividad que sea desea

contratar a través del contrato de prestación de servicios, siendo insuficiente o no existiendo el personal con los conocimientos especializados o la experiencia específica requerida."

En consecuencia, la secretaria de Salud del Departamento del Atlántico, en atención a lo previsto en el Estatuto General de Contratación y en ejercicio de su autonomía administrativa y presupuestal, solicita adelantar el proceso de contratación que permita atender las necesidades que surgen al interior de las diferentes dependencias que hacen parte de la administración central.

Justificación del plazo de ejecución planeado:

En fecha de 05 de enero de 2023, el Departamento Administrativo de la Función Pública y la Agencia Nacional de Contratación Pública – Colombia Compra Eficiente, emitieron circular conjunta No. 01 de 2023, por medio de la cual establecieron los siguientes lineamientos:

"4. En atención a lo dispuesto en el numeral 1.1 de la Directiva Presidencial No. 08 del 17 de septiembre de 2022 y lo señalado en la Circula Conjunta 100-005-2022, dentro de los primeros cuatro (4) meses del 2023, la Entidades Estatales deberán desarrollar las acciones necesarias para determinar, crear y proveer la planta de personal temporal necesaria y suficiente para suplir las necesidades misionales y administrativas que han sido provistas a través de contratos de prestación de servicios profesionales y de apoyo a la gestión.

5. En concordancia con lo establecido en el numeral anterior, para la vigencia 2023, las Entidades Estatales destinatarias de la presente circular podrán suscribir los contratos de prestación de servicios profesionales y de apoyo a la gestión que se encuentren justificados en las razones antes explicadas, en principio, por plazos que no superen los cuatro meses (4) señalados en el numeral 3 de la Circular Conjunta 100-005-2022. Esto sin perjuicio de las eventuales adiciones o la suscripción de los nuevos contratos que se requieran para garantizar la permanencia y la continuidad de la prestación del servicio, si dentro del plazo señalado no se concreta la provisión de las mencionadas plantas temporales o la reforma de la estructuración organizacional interna correspondiente"

Mediante la circular externa del 06 de enero de 2023, del Ministerio de Trabajo señaló los siguientes lineamientos para la celebración de contratos de prestación de servicios por un término superior a cuatro (4) meses por las siguientes excepciones: 1. Experticia o conocimiento especializado; 2. Estabilidad ocupacional reforzada por estado de gestación, licencia de paternidad o maternidad, limitaciones de salud, entre otros; 3. Contratos de prestación de servicios celebrados con personas jurídicas y aquellos que impliquen actividades no vinculadas a funciones permanentes financiados con recursos de proyectos de inversión.

Así mismo mediante circular No. 001 de 06 de enero de 2023, la Procuraduría General de la Nación, en ejercicio de su función preventiva de control de gestión prevista en el artículo 277 de la Constitución Política, en consideración a lo previsto en la normatividad constitucional, legal y reglamentaria; previno a las autoridades nacionales y territoriales para que cumplan el ordenamiento normativo y jurisprudencial, a fin de evitar se cause detrimento en los servicios profesionales y de apoyo a la gestión que realizan los contratistas al interior de las diferentes entidades de la rama ejecutiva del nivel central, descentralizado, nacional y territorial, con la observación de que el plazo

de 4 meses estipulado en la circular conjunta para la duración de los contratos de prestación de servicios y de apoyo a la gestión resulta insuficiente.

En vista de lo anterior, la definición del plazo de ejecución estipulado en los estudios previos se tuvo en cuenta que:

Las actividades que se realizan en la inspección, vigilancia y control sobre las ETV y Zoonosis constan de una operación específica en los municipios del Departamento del Atlántico. Estas actividades, entre otras, están conformadas por la realización de visitas a las viviendas que, por su zona geográfica e intervención con las acciones de prevención y concientización a los habitantes, y viviendas de los hogares en los municipios, debido a que presentan; antecedentes de focos de enfermedades transmisibles, factores externos o condiciones naturales particulares. Cuya información permite priorizar el control y seguimiento en lugares de mayores actividades.

En el año 2022 se ejecutaron actividades en los municipios del departamento, en donde se logró la disminución de la carga de mortalidades de los eventos de interés en Salud Pública relacionados a las Zoonosis, pese a los riesgos epidemiológicos existentes evidentes a través de la circulación de los microorganismos causantes de las patologías o de las diferentes especies existentes en el territorio

Dentro de esta estrategia del programa de Zoonosis se obtuvieron los siguientes logros:

- Disminución de la tasa de Letalidad de Leptospirosis:
 - Línea de base Departamental: 20,
 - Alcance vigencia 2022, tasa de letalidad: 0%
- Casos positivos por leptospirosis intervenidos:
 - Línea de base Departamental: 83%.
 - Alcance vigencia 2022: 100%

En los cuales se ejecutaron actividades de educación en salud dirigida a la comunidad, aplicando como estrategia: visitas casa a casa en zonas urbanas y rurales. En las cuales se obtuvo el siguiente impacto plasmado de forma cualitativa.

- Población beneficiada: Viviendas visitadas: 85.583.
- Personas capacitadas: 83.900.
- Municipios beneficiados: 100% de municipios categoría 4ª, 5ª y 6ª del Departamento.

Como estrategia complementaria a las acciones proyectadas, la subsecretaría de salud pública ejecuto como acción prioritaria la realización de distintas jornadas de control de enfermedades transmitidas al grupo común de animales domésticos de las clases canino y felino, a través de la aplicación de medicamentos dirigidos a combatir las enfermedades de Zoonosis. Durante el año 2022 se generaron más de 100.000 aplicaciones distribuidas como se evidencia en la siguiente tabla:

MUNICIPIO	Total Caninos Vacunados	Total Felinos Vacunados	Total Vacunados
BARANOA	6.399	2.753	9.152
CAMPO DE LA CRUZ	3.574	1.064	4.638
CANDELARIA	3.197	926	4.123
GALAPA	6.363	3.617	9.980
JUAN DE ACOSTA	2.240	1.108	3.348
LURUACO	3.404	1.385	4.789
MALAMBO	9.143	6.476	15.619
MANATÍ	3.710	939	4.649
PALMAR DE VARELA	1.976	911	2.887
PIOJÓ	652	276	928
POLONUEVO	2.626	892	3.518
PONEDERA	1.221	366	1.587
PUERTO COLOMBIA	58	21	79
REPELÓN	4.963	1.112	6.075
SABANAGRANDE	3.096	1.907	5.003
SABANALARGA	7.391	2.323	9.714
SANTA LUCÍA	3.195	996	4.191
SANTO TOMÁS	2.447	1.658	4.105
SOLEDAD	31.973	23.960	55.933
SUAN	1.633	772	2.405
TUBARÁ	2.156	793	2.949
USTACURÍ	1.480	593	2.073
TOTAL DEPARTAMENTO	102.897	54.848	157.745
SECRETARÍA DE SALUD DEPARTAMENTAL DEL ATLÁNTICO	70.866	30.867	101.733

Teniendo en cuenta todo lo antes mencionado, el recurso humano profesional que complementa la ejecución de los procesos de verificación, inspección, control del estado actual en de los departamentos en materia de enfermedades de Zoonosis; como también la obtención, verificación y remisión de información a los entes nacionales bajo los lineamientos establecidos. Requieren de la implementación de un plan que a través del tiempo permita recopilar y accionar todo el programa plasmado en el plan de desarrollo departamental. Sin embargo, la ejecución del plan requiere de una distribución de tiempo idónea para conseguir resultados.

Un plazo de ejecución de cuatro (4) meses afectaría conseguir las proyecciones para el año 2023, teniendo en cuenta que generaría el retraso de las acciones que se implementan; esto en ocasión a los procesos administrativos de contratación que no se caracterizan por su brevedad. De forma que, se requiere que el termino de ejecución supere el límite establecido líneas arriba; así garantizar las acciones y la obtención de información en cortes semestrales.

De manera que, la vinculación del recurso humano profesional, que coordina y apoya en la supervisión, inspección, vigilancia, seguimiento y control de las acciones que se implementan antes mencionadas, verían afectado sus resultados con la suspensión de actividades al ritmo que se pronostica desarrollar, por motivos administrativos; como lo es un proceso de contratación, que debería llevarse a cabo luego del término de cuatro (4) meses. Con lo cual, es preferente la vinculación del recurso humano por un término mayor con el fin de garantizar la operación de las acciones cumpliendo los reportes mensuales y anuales pronosticados.

Así, en cumplimiento del principio de planeación que rige para el departamento como entidad territorial, se ha verificado que se requiere de un plazo superior al límite sugerido de los cuatro (4)

meses establecidos en la mencionada circular, previendo que los servicios, procedimientos de IVC, tramites y desarrollo de actividades que se prestan en los municipios del departamento del Atlántico no pueden presentar interrupción, dilaciones o suspensión por razones económicas y/o administrativas, atendiendo los principios de disponibilidad, continuidad y oportunidad que rigen el derecho fundamental a la salud, bajo la Ley Estatutaria²

De otro lado, es menester enunciar que el plazo de la presente contratación también ha sido validado y estudiado teniendo en cuenta la atipicidad de la presente anualidad, ya que las elecciones regionales se llevarán a cabo durante el mes de octubre de 2023, y conforme lo dispuesto en la Ley de Garantías Electorales – Ley 996 de 2005, existe una restricción respecto a la provisión de nómina en el respectivo ente territorial. Al respecto, el inciso cuarto del párrafo del artículo 38 de la Ley 996 de 2005 dispone que “(...) La nómina del respectivo ente territorial o entidad no se podrá modificar dentro de los cuatro (4) meses anteriores a las elecciones a cargos de elección popular, salvo que se trate de provisión de cargos por faltas definitivas, con ocasión de muerte o renuncia irrevocable del cargo correspondiente debidamente aceptada, y en los casos de aplicación de las normas de carrera administrativa.”. De acuerdo con lo anterior, a partir del 29 de junio de 2023 no se podrá proveer cargos en la nómina del ente territorial, aspecto que dificulta la implementación de la medida adoptada en la Circular a la que se viene haciendo referencia.

En efecto, la mencionada norma limita dentro de los cuatro meses anteriores a la elección, los procesos de reestructuración o rediseño de las plantas de personal, siempre y cuando los mismos conlleven modificaciones en la nómina estatal, conforme lo anterior y siendo que lo que se pretende es la formalización de las personas vinculadas mediante contratos de prestación de servicios bajo unas precisas consideraciones, no resulta viable para la entidad adelantar un proceso de rediseño institucional o la creación de una planta temporal a costo cero, en el plazo establecido y desamparar el cumplimiento de las metas que se derivan del origen de los recursos, contra los cuales se solventa la presente contratación, máxime si se tiene en cuenta que se trata del último año del periodo de Gobierno, aspecto que resulta relevante de cara a la gestión administrativo institucional, como de cumplimiento de los proyectos a cargo de la entidad.

2. Clasificación (UNSPSC)

A continuación, se menciona la clasificación de las naciones unidas (UNSPSC) aplicadas al objeto a contratar:

ITEM	Clasificación UNSPSC	Descripción
1	80111600	Servicios de personal temporal

3. Definición del Sector Económico a que pertenece el Contrato

El Banco de la Republica realiza la clasificación de los sectores económicos de la siguiente manera:

² Ley Estatutaria 1751 de 2015 “POR MEDIO DE LA CUAL SE REGULA EL DERECHO FUNDAMENTAL A LA SALUD Y SE DICTAN OTRAS DISPOSICIONES.”

La actividad económica está dividida en sectores económicos. Cada sector se refiere a una parte de la actividad económica cuyos elementos tienen características comunes, guardan una unidad y se diferencian de otras agrupaciones. Su división se realiza de acuerdo a los procesos de producción que ocurren al interior de cada uno de ellos.

Según la división de la economía clásica, los sectores de la economía son los siguientes:

- Sector primario o sector agropecuario.
- Sector secundario o sector Industrial.
- **Sector terciario o sector de servicios.**

Teniendo en cuenta que el presente objeto corresponde a actividades que desarrollan las personas naturales o jurídicas, tendientes a colaborar en la ejecución eficiente de proyectos, tareas de administración y gestión de entidades públicas o privadas, se ubicará dentro del Sector terciario o de servicios.

Dentro del sector de servicios en Colombia se tienen como principales productos/servicios:

- Publicidad
- **Actividades profesionales científicas y técnicas**
- cinematográficas y programas de televisión
- Educación superior privada
- Desarrollo de sistemas informáticos y procesamiento de datos
- Actividades administrativas y de apoyo de oficina y otras actividades
- Otros servicios de entretenimiento y otros servicios
- Restaurantes, catering y bares
- Actividades de programación y transmisión, agencias de noticias
- Inmobiliarias, de alquiler y arrendamiento
- Correo y servicios de mensajería
- Telecomunicaciones
- Almacenamiento y actividades complementarias al transporte
- Actividades de empleo, seguridad e investigación privada, servicios a edificios
- Salud humana privada
- Producción de películas

A continuación, se revisarán los aspectos generales del sector que resulten relevantes en el Proceso de Contratación teniendo en cuenta fuentes de información estadísticas oficiales como lo es el DANE.

4. Análisis del Mercado

Producto Interno Bruto III Trimestre 2022

Fuente: https://www.dane.gov.co/files/investigaciones/boletines/pib/bol_PIB_IIItrim22_produccion_y_gasto.pdf
(15 de nov de 2022)

En el tercer trimestre de 2022pr, el Producto Interno Bruto, en su serie original, crece 7,0% respecto al mismo periodo de 2021pr (ver tabla 1). Las actividades económicas que más contribuyen a la dinámica del valor agregado son:

- Comercio al por mayor y al por menor; Reparación de vehículos automotores y motocicletas; Transporte y almacenamiento; Alojamiento y servicios de comida crece 8,1% (contribuye 1,6 puntos porcentuales a la variación anual).
- Actividades artísticas, de entretenimiento y recreación y otras actividades de servicios; Actividades de los hogares individuales en calidad de empleadores; Actividades no diferenciadas de los hogares individuales como productores de bienes y servicios para uso propio crece 36,9% (contribuye 1,1 puntos porcentuales a la variación anual).
- Industrias manufactureras crece 7,0% (contribuye 0,9 puntos porcentuales a la variación anual).

En lo corrido del año 2022pr, respecto al mismo periodo del año anterior, el Producto Interno Bruto presenta un crecimiento 9,4%. Las actividades económicas que más contribuyen a la dinámica del valor agregado son:

- Comercio al por mayor y al por menor; Reparación de vehículos automotores y motocicletas; Transporte y almacenamiento; Alojamiento y servicios de comida crece 15,1% (contribuye 2,9 puntos porcentuales a la variación anual).
- Industrias manufactureras crece 12,6% (contribuye 1,6 puntos porcentuales a la variación anual).
- Actividades artísticas, de entretenimiento y recreación y otras actividades de servicios; Actividades de los hogares individuales en calidad de empleadores; Actividades no diferenciadas de los hogares individuales como productores de bienes y servicios para uso propio crece 37,0% (contribuye 1,2 puntos porcentuales a la variación anual).

Respecto al trimestre inmediatamente anterior, el Producto Interno Bruto en su serie ajustada por efecto estacional y calendario crece 1,6%. Esta variación se explica principalmente por la siguiente dinámica:

- Actividades artísticas, de entretenimiento y recreación y otras actividades de servicios; Actividades de los hogares individuales en calidad de empleadores; Actividades no diferenciadas de los hogares individuales como productores de bienes y servicios para uso propio crece 7,5%.
- Construcción crece 2,8%.
- Explotación de minas y canteras crece 1,9%.

Tabla 1. Valor agregado por actividad económica
Tasas de crecimiento en volumen¹
Tercer trimestre 2022^{Pr}

Actividad económica	Tasas de crecimiento (%)		
	Serie original		Serie ajustada por efecto estacional y calendario
	Anual	Año corrido	Trimestral
	2022 ^{Pr} - III / 2021 ^{Pr} -III	2022 ^{Pr} / 2021 ^{Pr}	2022 ^{Pr} - III / 2022 ^{Pr} -II
Agricultura, ganadería, caza, silvicultura y pesca	-1,4	-1,0	-1,2
Explotación de minas y canteras	2,5	1,3	1,9
Industrias manufactureras	7,0	12,6	0,9
Suministro de electricidad, gas, vapor y aire acondicionado ²	2,7	4,9	-0,4
Construcción	13,4	9,2	2,8
Comercio al por mayor y al por menor ³	8,1	15,1	0,9
Información y comunicaciones	14,0	17,6	1,5
Actividades financieras y de seguros	9,2	5,8	-0,2
Actividades inmobiliarias	2,1	2,0	0,4
Actividades profesionales, científicas y técnicas ⁴	7,9	10,0	1,6
Administración pública, defensa, educación y salud ⁵	2,9	6,1	-0,7
Actividades artísticas, de entretenimiento y recreación y otras actividades de servicios ⁶	36,9	37,0	7,5
Valor agregado bruto	6,6	9,2	0,9
Total impuestos menos subvenciones sobre los productos	10,8	11,9	3,1
Producto Interno Bruto	7,0	9,4	1,6

Fuente: DANE, Cuentas nacionales

Actividades profesionales, científicas y técnicas

En el tercer trimestre de 2022pr, el valor agregado de las actividades profesionales, científicas y técnicas; y actividades de servicios administrativos y de apoyo crece 7,9% en su serie original, respecto al mismo periodo de 2021pr. Esta dinámica se explica por los siguientes comportamientos (ver tabla 11):

- Actividades profesionales, científicas y técnicas crece 5,1%.
- Actividades de servicios administrativos y de apoyo crece 10,1%.

Respecto al trimestre inmediatamente anterior en su serie ajustada por efecto estacional y calendario, el valor agregado de las actividades profesionales, científicas y técnicas; y actividades de servicios administrativos y de apoyo crece en 1,6%, explicado por:

- Actividades profesionales, científicas y técnicas decrece 1,7%.
- Actividades de servicios administrativos y de apoyo crece 3,0%.

Tabla 11. Actividades profesionales, científicas y técnicas¹
Tasas de crecimiento en volumen²
Tercer trimestre 2022^{Pr}

Actividad económica	Tasas de crecimiento (%)		
	Serie original		Serie ajustada por efecto estacional y calendario
	Anual	Año corrido	Trimestral
	2022 ^{Pr} - III / 2021 ^{Pr} -III	2022 ^{Pr} / 2021 ^{Pr}	2022 ^{Pr} - III / 2022 ^{Pr} -II
Actividades profesionales, científicas y técnicas ¹	5,1	8,4	-1,7
Actividades de servicios administrativos y de apoyo	10,1	11,2	3,0
Actividades profesionales, científicas y técnicas³	7,9	10,0	1,6

Fuente: DANE, Cuentas nacionales

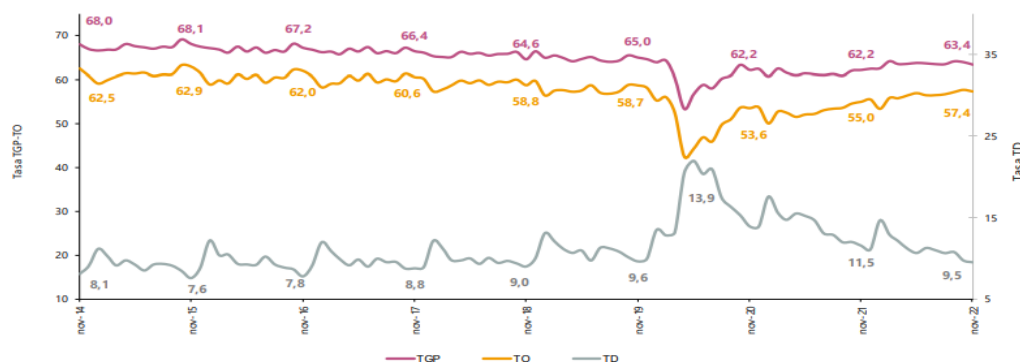
Principales Indicadores del Mercado Laboral

Total, Nación

Fuente: https://www.dane.gov.co/files/investigaciones/boletines/ech/ech/bol_empleo_nov_22.pdf
(diciembre 30 de 2022)

Para el mes de noviembre de 2022, la tasa de desempleo del total nacional fue 9,5%, lo que representó una reducción de 2,0 puntos porcentuales respecto al mismo mes de 2021 (11,5%). La tasa global de participación se ubicó en 63,4%, lo que significó un aumento de 1,2 puntos porcentuales respecto a noviembre de 2021 (62,2%). Finalmente, la tasa de ocupación fue 57,4%, lo que representó un aumento de 2,3 puntos porcentuales respecto al mismo mes de 2021 (55,0%).

Gráfico 2. Tasa global de participación, ocupación y desempleo
Total nacional
Noviembre (2014 – 2022)



Fuente: DANE, GEIH.

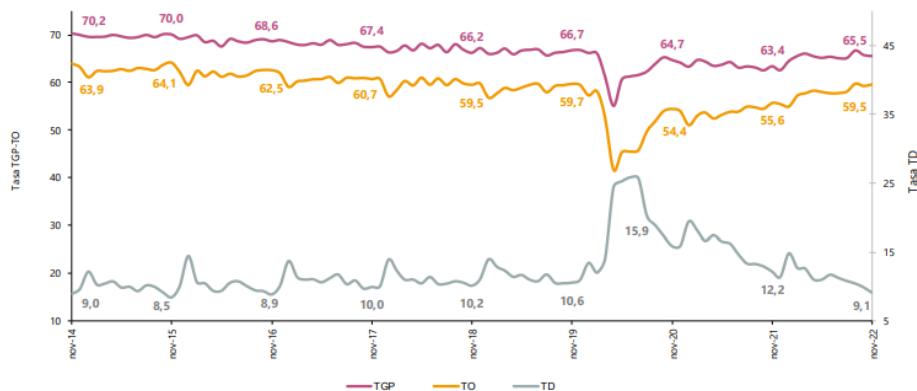
Nota: datos expandidos con proyecciones de población, elaboradas con base en los resultados CNPV 2018.

Nota: cifras aproximadas a un decimal. Por efecto del redondeo los totales pueden diferir ligeramente del anexo.

Total 13 ciudades y áreas metropolitanas mensual

En noviembre de 2022, la tasa de desempleo en el total de las 13 ciudades y áreas metropolitanas fue 9,1%, lo que representó una reducción de 3,1 puntos porcentuales respecto al mismo mes de 2021 (12,2%). La tasa global de participación se ubicó en 65,5%, lo que significó un aumento de 2,1 puntos porcentuales respecto a noviembre de 2021 (63,4%). Finalmente, la tasa de ocupación fue 59,5%, lo que representó un aumento de 3,9 puntos porcentuales respecto al mismo mes de 2021 (55,6%).

Gráfico 3. Tasa global de participación, ocupación y desempleo
Total 13 ciudades y áreas metropolitanas
Noviembre (2014 - 2022)



Fuente: DANE, GEIH.

Nota: datos expandidos con proyecciones de población, elaboradas con base en los resultados CNPV 2018.

Nota: cifras aproximadas a un decimal. Por efecto del redondeo los totales pueden diferir ligeramente del anexo.

Población ocupada según rama de actividad

En el mes de noviembre de 2022, el número de personas ocupadas en el total nacional fue 22.486 miles de personas. Las ramas que más aportaron positivamente a la variación de la población ocupada fueron Industrias manufactureras; Actividades artísticas, entretenimiento recreación y otras actividades de servicios; y Comercio y reparación de vehículos con 2,0, 1,6 y 0,8 puntos porcentuales, respectivamente.

Tabla 1. Distribución porcentual, variación absoluta y contribución a la variación de la población ocupada según rama de actividad*

Total nacional

Noviembre (2022/2021)

Rama de actividad	Total Nacional				
	Noviembre 2022	Noviembre 2021	Distribución %	Variación absoluta	Contribución en p.p.
Población ocupada	22.486	21.267	100	1.219	
Industrias manufactureras	2.397	1.975	10,7	422	2,0
Actividades artísticas, entretenimiento recreación y otras actividades de servicios	2.027	1.678	9,0	349	1,6
Comercio y reparación de vehículos	4.127	3.948	18,4	179	0,8
Alojamiento y servicios de comida	1.457	1.316	6,5	142	0,7
Administración pública y defensa, educación y atención de la salud humana	2.775	2.677	12,3	98	0,5
Suministro de Electricidad Gas y Agua [^]	562	471	2,5	91	0,4
Actividades profesionales, científicas, técnicas y servicios administrativos	1.871	1.786	8,3	85	0,4
Agricultura, ganadería, caza, silvicultura y pesca	3.235	3.168	14,4	67	0,3
Actividades financieras y de seguros	392	330	1,7	62	0,3
Actividades inmobiliarias	247	201	1,1	47	0,2
Información y comunicaciones	403	419	1,8	-16	-0,1
Construcción	1.520	1.616	6,8	-95	-0,4
Transporte y almacenamiento	1.444	1.565	6,4	-120	-0,6

Fuente: DANE, GEIH.

Suministro de electricidad, gas, agua y gestión de desechos[^] incluye la rama de Explotación de minas y canteras.

*Por aproximación de decimales, la suma de las proporciones y contribuciones puede diferir ligeramente con la información del anexo estadístico.

p.p.: Puntos porcentuales.

Nota: La distribución porcentual de la población ocupada puede diferir del 100% por la no inclusión de la categoría "No informa".

Nota: Poblaciones en miles.

Nota: Los datos de rama de actividad económica están calculados con base en CIU Rev. 4 A.C

Encuesta Mensual de Servicios (EMS) noviembre de 2022

Fuente: https://www.dane.gov.co/files/investigaciones/boletines/ems/bol_ems_noviembre_22.pdf
(17 enero de 2023)

Variación anual de los ingresos nominales y contribución por tipo de ingresos, según subsector de servicios (noviembre 2022 / noviembre 2021)

En noviembre de 2022, dieciséis de los dieciocho subsectores de servicios presentaron variación positiva en los ingresos totales, en comparación con noviembre de 2021.

Tabla 1. Variación anual de los ingresos y contribución por tipo de ingresos, según subsector de servicios

Noviembre 2022^P / noviembre 2021

Sección	División	Descripción	Ingresos nominales		Ingresos por servicios		Venta de Mercancías		Otros Ingresos	
			Variación (%)			Contribución ^(PP)				
H	División 52	Almacenamiento y actividades complementarias al transporte	23,6		22,1		0,2		1,3	
H	División 53	Correo y servicios de mensajería	2,0		1,3		0,0		0,6	
I	División 56	Restaurantes, catering y bares	12,8		11,9		0,6		0,3	
J	División 58	Actividades de edición	19,3		19,0		-1,7		2,0	
J	División 59, excepto Clase 5920	Producción de películas cinematográficas y programas de televisión	-5,1		-12,7		0,9		6,7	
J	División 60 y Clase 6391	Actividades de programación y transmisión, agencias de noticias	12,8		10,6		0,0		2,2	
J	División 61	Telecomunicaciones	1,6		1,8		-0,3		0,1	
J	División 62, División 63, excepto Clase 6391	Desarrollo de sistemas informáticos y procesamiento de datos	21,5		22,4		-0,6		-0,3	
LN	Sección L. División 68 Sección N. Divisiones 7710, 7729 y 7730	Inmobiliarias, alquiler de maquinaria y equipo	17,2		16,2		0,3		0,7	
M	Divisiones 69, 70, 71, 72, Clase 7320, División 74	Actividades profesionales científicas y técnicas	-3,0		-2,7		-0,4		0,1	
M	Clase 7310	Publicidad	15,1		15,3		-0,2		0,0	
N	Divisiones 78, 80 y 81, excepto Clase 8130	Actividades de empleo, seguridad e investigación privada, servicios a edificios	13,0		12,5		0,2		0,4	
N	Clase 8220	Actividades de centros de llamadas (Call center)	21,0		20,9		0,0		0,0	
N	División 82 excepto Clase 8220	Actividades administrativas y de apoyo de oficina y otras actividades, excepto call center	13,3		11,9		-0,1		1,5	
P	Grupo 854	Educación superior privada	7,3		5,6		0,1		1,6	
Q	Clase 8610	Salud humana privada con internación	12,4		11,8		0,4		0,3	
Q	División 86 excepto Clase 8610	Salud humana privada sin internación	8,7		8,8		0,1		-0,2	
S	Divisiones 90, 92, 93, 95 y 96	Otros servicios de entretenimiento y otros servicios	29,7		23,4		2,7		3,6	

Fuente: DANE – EMS

Variación anual del personal ocupado total y contribución por tipo de contratación, según subsector de servicios (noviembre 2022 /noviembre 2021)

En noviembre de 2022, diecisiete de los dieciocho subsectores de servicios presentaron variación positiva en el personal ocupado total, en comparación con noviembre de 2021.

**Tabla 2. Variación anual del personal ocupado total y contribución por categoría de contratación, según subsector de servicios
Noviembre 2022^p / noviembre 2021**

Clasificación CIU Rev. 4 A.C.			Personal ocupado total ¹	Permanente	Temporal directo	Agencias	Misión** Hora cátedra***
Sección	División	Descripción	Variación (%)	Contribución (PP)			
H	División 52	Almacenamiento y actividades complementarias al transporte	7,9	0,9	2,0	5,0	--
H	División 53	Correo y servicios de mensajería	3,0	0,9	0,8	1,3	--
I	División 56	Restaurantes, catering y bares	6,2	7,3	-1,6	0,5	--
J	División 58	Actividades de edición	0,7	1,5	-1,3	0,6	--
J	División 59, excepto Clase 5920	Producción de películas cinematográficas y programas de televisión	3,9	3,5	-1,2	1,7	--
J	División 60 y Clase 6391	Actividades de programación y transmisión, agencias de noticias	6,2	2,2	1,1	2,9	--
J	División 61	Telecomunicaciones	-4,7	-3,0	-2,2	0,5	--
J	División 62, División 63, excepto Clase 6391	Desarrollo de sistemas informáticos y procesamiento de datos	12,2	12,9	-0,2	-0,5	--
LN	Sección L, División 68 Sección N, Divisiones 7710, 7729 y 7730	Inmobiliarias, alquiler de maquinaria y equipo	2,3	-0,9	3,0	0,2	--
M	Divisiones 69, 70, 71, 72, Clase 7320, División 74	Actividades profesionales científicas y técnicas	2,6	2,7	0,0	-0,2	--
M	Clase 7310	Publicidad	4,5	3,5	0,8	0,1	--
N	Divisiones 78, 80 y 81, excepto Clase 8130	Actividades de empleo, seguridad e investigación privada, servicios a edificios	4,1	0,2	1,3	0,1	2,5
N	Clase 8220	Actividades de centros de llamadas (Call center)	4,3	7,6	-3,4	0,1	--
N	División 82 excepto Clase 8220	Actividades administrativas y de apoyo de oficina y otras actividades, excepto call center	6,6	3,4	5,7	-2,5	--
P	Grupo 854	Educación superior privada	4,3	0,2	4,3	0,0	-0,2
Q	Clase 8610	Salud humana privada con internación	3,6	2,4	1,9	-0,7	--
Q	División 86 excepto Clase 8610	Salud humana privada sin internación	0,6	3,6	-2,2	-0,8	--
S	Divisiones 90, 92, 93, 95 y 96	Otros servicios de entretenimiento y otros servicios	10,1	3,4	4,9	1,7	--

Fuente: DANE – EMS

Actividades profesionales científicas y técnicas Variación anual: noviembre 2022 / noviembre 2021

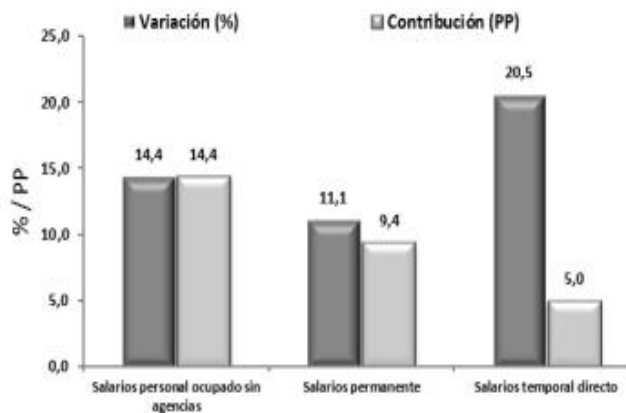
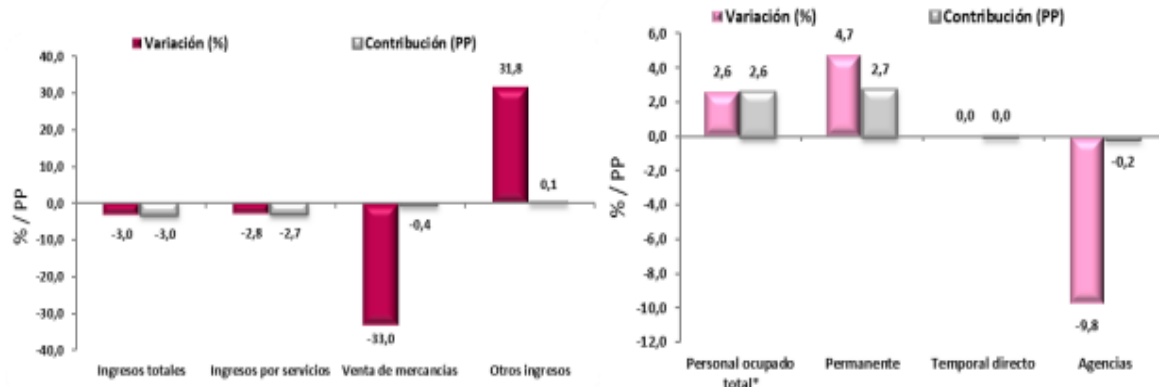
En noviembre de 2022, los servicios de actividades profesionales científicas y técnicas registraron una disminución de 3,0% en los ingresos nominales, el personal ocupado total presentó un crecimiento de 2,6% y los salarios registraron un aumento de 14,4%, en comparación con noviembre de 2021.

Gráfico 6. Variación anual y contribución de los ingresos nominales por tipo, personal ocupado total y salarios por tipo de contratación

Actividades profesionales científicas y técnicas

Total nacional

Noviembre 2022^P



Fuente: DANE – EMS

En comparación con el mismo mes de 2021, en noviembre de 2022 los ingresos totales presentaron una variación de -3,0%, que se explica por la disminución de 2,8% en los ingresos por servicios y de 33,0% en la venta de mercancías. Por su parte, otros ingresos operacionales presentaron un crecimiento de 31,8%.

En noviembre de 2022 el personal ocupado total presentó una variación de 2,6%, en comparación con noviembre de 2021, que se explica por el incremento de 4,7% en el personal permanente. Por su parte, el personal contratado a través agencias presentó una disminución de 9,8%.

Mientras que los salarios en noviembre de 2022 presentaron un aumento de 14,4%, en comparación con noviembre de 2021, que se explica por el incremento de 11,1% en los salarios del personal permanente y de 20,5% en los salarios del personal temporal directo.

5. Técnico

La Secretaría de Salud del Departamento del Atlántico requiere la contratación de un grupo de personas naturales para realizar las actividades descritas a continuación:

Los perfiles, forma de pago, valor de los contratos y obligaciones específicas se encuentran detallados a continuación:

Perfil (profesión, formación académica y experiencia)	Obligaciones específicas del contratista	Valor total de cada contrato incluyendo todos los impuestos
<p>Acreditar título de Técnico Laboral por Competencia en Saneamiento Ambiental con una experiencia mínima de 7 meses.</p>	<ol style="list-style-type: none"> 1. Apoyar en la supervisión relacionadas con las actividades de promoción y prevención realizadas por los promotores y vacunadores en referente a las enfermedades zoonóticas, de manera personal e intransferible. 2. Brindar apoyo en la realización del mapa de riesgo de municipios priorizados para Leptospirosis, de manera personal e intransferible. 3. Guiar a la comunidad en general, mediante la entrega de información, sobre la prevención de factores de riesgo de presentación de la leptospirosis. 4. Brindar apoyo en la programación y evaluación de las actividades de zoonosis desarrollada por los promotores y vacunadores verificando el cumplimiento de la programación con la periodicidad indicada, realizando la retroalimentación de los resultados y los ajustes correspondientes de acuerdo con las prioridades de cada municipio, quejas de la comunidad, eventos de interés en zoonosis, y lineamientos del jefe del programa y directivos del nivel nacional, de manera personal e intransferible. 5. Gestionar y velar por la correcta distribución y entrega oportuna de insumos y el buen uso de estos a nivel municipal. 6. Servir de apoyo a los promotores de salud ambiental, realizando de manera personal e intransferible la observación de animales agresores cuando sea del caso. 7. Apoyar en la realización de evaluación de cobertura en forma aleatoria en las áreas programática, confirmando su aplicación en buena forma y gratuita. 8. Apoyar en el recibo y consolidación de la información en el cumplimiento de los canales de la información, de manera personal e intransferible. 9. Apoyar en el diligenciamiento correcto de los instrumentos, planilla de vacunación, en donde se registran las actividades de vacunación diaria, de manera personal e intransferible. 10. Desarrollar todas aquellas subactividades que se deriven o sean necesarias para cumplir con las actividades específicas principales, de forma personal e intransferible, que le sean asignadas por el supervisor del contrato. 	<p>TRECE MILLONES OCHOCIENTOS CINCUENTA MIL PESOS M/L (\$ 13.850.000)</p>

<p>Acreditar título de Tecnólogo en Gestión de Procesos Administrativo de Salud con una experiencia mínima de 7 meses.</p>	<ol style="list-style-type: none"> 1. Apoyar al profesional coordinador de vectores y zoonosis en lo relacionado con las actividades de campo de tipo administrativo y la consolidación de la información, relacionado con la parte técnica en el control de la rabia, de manera personal e intransferible. 2. Apoyar a los profesionales referentes de zoonosis en la verificación de las diferentes áreas programáticas, de manera personal e intransferible. 3. Servir de apoyo a los promotores de salud ambiental, realizando en forma directa la observación de animales agresores, cuando los requiera el supervisor, de manera personal e intransferible. 4. Tomar muestras de cerebro para la vigilancia anticipativa de la rabia en el cumplimiento del plan operativo para el control de la rabia de la correspondiente vigencia, de manera personal e intransferible. 5. Mantener un control en la entrega de los insumos que se requieran en el programa, verificando el buen uso de estos. 6. Apoyar en la realización de la evaluación de cobertura en forma aleatoria en las áreas programáticas, confirmando su aplicación en buena forma y gratuita, de manera personal e intransferible. 7. Apoyar en el recibo y consolidación de la información en el cumplimiento de los canales de la información. 8. Apoyar en el diligenciamiento correcto de los instrumentos, planilla de vacunación, en donde se registran las actividades de vacunación diaria, de manera personal e intransferible. 9. Desarrollar todas aquellas subactividades que se deriven o sean necesarias para cumplir con las actividades específicas principales, de forma personal e intransferible, que le sean asignadas por el supervisor del contrato. 	
--	--	--

6. Obligaciones generales de los contratistas

1. Acreditar el aporte al Sistema de Seguridad Social (Pensión y Salud). La base de Liquidación para acreditar los pagos debe corresponder al 40% del valor del contrato.
2. Afiliarse a una Administradora de Riesgos Laborales
3. Cumplir de buena fé el objeto del contrato.
4. Asumir los gastos y riesgos que implica el desarrollo del contrato bajo su propia responsabilidad.
5. Desarrollar el contrato en los términos y condiciones establecidas y relacionadas.
6. Realizar las actividades encomendadas de manera oportuna y eficiente.
7. Guardar reserva de la información que le sea suministrada o maneje en ejercicio de las actividades u obligaciones.
8. Realizar seguimiento y control de los asuntos y actividades que le sean asignados.
9. Asistir puntualmente a las reuniones de conformidad con las citaciones que se realicen previamente.
10. Pagar los impuestos nacionales y locales a que haya lugar.
11. Y demás actividades encomendadas por la Secretaria de manera oportuna y eficiente o por el supervisor del contrato o persona que este designe.

7. Análisis Económico

El valor estimado de la contratación **VEINTISIETE MILLONES SETECIENTOS MIL PESOS M/L (\$ 27.700.000)**, este valor incluye todos los tributos que se generen con ocasión a la celebración, ejecución y liquidación de los contratos.

Los futuros contratos tendrán un plazo para la ejecución de 5 meses, contados a partir del cumplimiento de los requisitos de perfeccionamiento y ejecución.

Teniendo en cuenta el objeto a contratar y lo establecido en el Decreto 1082 de 2015, la modalidad de selección para la escogencia del contratista será la de contratación directa, en concordancia con el Artículo 2.2.1.2.1.4.9.

Por lo anterior los contratos se suscribirán de manera directa con el contratista que se encuentre en capacidad de ejecutar el objeto del contrato, y cuente con la idoneidad o experiencia requerida y relacionada con el área de que se trate.

Para constancia se firma en enero de 2023.



MARIA DEL PILAR ORTEGA
Asesor Externo
Secretaria General
Departamento del Atlántico