

SECRETARÍA GENERAL DEL DEPARTAMENTO DEL ATLÁNTICO

ANÁLISIS ECONÓMICO DEL SECTOR

CONTRATACIÓN DIRECTA

OBJETO: PRESTACIÓN DE SERVICIOS PROFESIONALES PARA FORTALECER LOS DIFERENTES PROCESOS DE LA SECRETARÍA DE SALUD DEL DEPARTAMENTO DEL ATLÁNTICO

1. Introducción

Atendiendo a la herramienta de gestión, como lo es el Plan de Desarrollo Departamental 2020 – 2023 “Atlántico para la gente”, dentro del cual, están contenidas las metas propuestas por la Secretaría de Salud Departamental, las cuales tienen objetivos claros que, para su cumplimiento, se tendrán como instrumentos los distintos planes y proyectos que la Gobernación del Atlántico ha planteado para ello, todo con el fin de cubrir aquellas necesidades que se han reflejado en el departamento del Atlántico, al igual que garantizar la cobertura total de los servicios de salud en su jurisdicción; de esta manera, mantener un contacto directo con aquellas situaciones que requieren de su intervención y manejo, dentro del marco de sus competencias.

Una de las actividades importantes en la secretaria de salud departamental son las auditorias de concurrencia que se requieren para evaluar continuamente los servicios que se prestan a la población del Departamento en la red pública y privada.

Estas auditorías permiten evaluar la integridad y la calidad de la atención que se le presta al usuario en tiempo real, además nos permite evaluar oportunidades, pertinencia y la racionalidad de la permanencia hospitalaria, así como también las ayudas diagnósticas y procedimiento.

Garantizan:

- La accesibilidad de los usuarios a la red de servicios de alta complejidad, evitando barreras administrativas en la prestación de servicios de salud.
- Es valiosa la actividad de un medico concurrente porque su resultado final evita tantos paseos de la muerte.
- Garantiza menos corrupción y mejor eficiencia en los servicios de salud y mejora el flujo de pacientes del sistema de referencia y contra referencia.

El Departamento del atlántico, conforme a las disposiciones constitucionales y legales vigentes y con el objeto de satisfacer las necesidades en materia de prestación de servicios y atención en salud ha incluido dentro en Plan de Desarrollo 2020-2023, fortalecer la calidad de los servicios en salud y la red hospitalaria del Departamento del Atlántico, la Gobernación del Atlántico a través de su política Salud para la gente, pretende con las auditorias de concurrencia realizar seguimiento de los recursos de prestación de los servicios de salud en tiempo real a la atención brindada al paciente garantizando un acompañamiento permanente a las instituciones prestadoras de salud en lo relacionado con los diferentes procedimientos técnico administrativos

y la normatividad del sistema general de seguridad social de salud en los 22 municipios del Departamento del Atlántico.

Justificación de la modalidad de selección de contratación directa:

En cuanto a la modalidad de contratación directa bajo la prestación de servicios profesionales y de apoyo a la gestión, estos se encuentran contenidos dentro del ordenamiento legal y reglamentario, principalmente por el numeral 30 del artículo 32 de la Ley 80 de 1993; el literal h) del numeral 40 del artículo 2° de la Ley 1150 de 2007; el artículo 2.2.1.2.1.4.9. del Decreto 1082 de 2015 y el artículo 2.8.8.4.5. del Decreto 1068 de 2015. Normas que son aplicables para las entidades territoriales frente a la celebración de contrato estatales.

En el mismo sentido, bajo el principio de autonomía que poseen las Entidades territoriales consagrado en el artículo 287 de la Constitución Política. Una de las potestades que el legislador atribuyó a las entidades estatales, como se expresa en el artículo 2, numeral 1 literal a) de la Ley 80 de 1993; que, bajo el mismo cuerpo normativo, se concedió la capacidad para celebrar contratos estatales como se señala en el artículo 6. Habilidad legislativa que permite, bajo el imperio del principio de autonomía, buscar el cumplimiento de los fines estatales, junto con la continua y eficiente prestación de los servicios públicos que le han sido atribuidas mediante funciones y competencias, como entidad territorial.

La elaboración de los estudios y documentos previos en los cuales se justifican las razones por las cuales se acude a la celebración de contratos de prestación de servicios profesionales o de apoyo a la gestión, así como determinar según las necesidades contractuales, el término suficiente de ejecución, que la entidad territorial considere pertinente para el cumplimiento de los fines estatales que se encuentra bajo su jurisdicción.

Por lo tanto, corresponde a cada entidad u organismo en el marco de su autonomía determinar el tiempo máximo que se estima imprescindible para la ejecución contractual de acuerdo con las necesidades del servicio, respetando para el efecto las disposiciones sobre vigencia fiscal aplicables. En todo caso, la determinación del plazo de ejecución contractual deberá estar debidamente justificado en los estudios y documentos precontractuales.

Al respecto, la Corte Constitucional, a través de la Sentencia C-154 de 1997, Magistrado ponente: Hernando Herrera Vergara; argumento reiterado bajo la sentencia C-614 de 2009 donde se confirmaron las características propias del contrato de prestación de servicios, expresando:

...El contrato de prestación de servicios a que se refiere la norma demandada, se celebra por el Estado en aquellos eventos en que la función de la administración no puede ser suministrada por personas vinculadas con la entidad oficial contratante o cuando requiere de conocimientos especializados, para lo cual se establecen las siguientes características:

a. La prestación de servicios versa sobre una obligación de hacer para la ejecución de labores en razón de la experiencia, capacitación y formación profesional de una persona en determinada materia, con la cual se acuerdan las respectivas labores profesionales.

El objeto contractual lo conforma la realización temporal de actividades inherentes al funcionamiento de la entidad respectiva, es decir, relacionadas con el objeto y finalidad para la cual fue creada y organizada. Podrá, por esta razón, el contrato de prestación de servicios tener también por objeto funciones administrativas en los términos que se establezcan por la ley, de acuerdo con el mandato constitucional contenido en el inciso segundo del artículo 210 de la Constitución Política, según el cual "...Los particulares pueden cumplir funciones administrativas en las condiciones que señale la ley."

b. La autonomía e independencia del contratista desde el punto de vista técnico y científico, constituye el elemento esencial de este contrato. Esto significa que el contratista dispone de un amplio margen de discrecionalidad en cuanto concierne a la ejecución del objeto contractual dentro del plazo fijado y a la realización de la labor, según las estipulaciones acordadas.

c. La vigencia del contrato es temporal y, por lo tanto, su duración debe ser por tiempo limitado y el indispensable para ejecutar el objeto contractual convenido. En el caso de que las actividades con ellos atendidas demanden una permanencia mayor e indefinida, excediendo su carácter excepcional y temporal para convertirse en ordinario y permanente, será necesario que la respectiva entidad adopte las medidas y provisiones pertinentes a fin de que se dé cabal cumplimiento a lo previsto en el artículo 122 de la Carta Política, según el cual se requiere que el empleo público quede contemplado en la respectiva planta y previstos sus emolumentos en el presupuesto correspondiente."

La celebración de contratos de prestación de servicios procede, de acuerdo con la jurisprudencia y el ordenamiento normativo, cuando quiera que:

- no se cuente con personal de planta para realizar la labor objeto del contrato
- el personal de planta existente es insuficiente
- se requieren conocimientos especializados o una experiencia específica calificada.

Que, en ese orden de ideas, de acuerdo con el certificado de insuficiencia de personal suscrito por la Subsecretaría de Talento Humano de la secretaría General del departamento del Atlántico: "(...) para dar cumplimiento a lo señalado en el artículo 3 del decreto 1737 de 1998 modificado por el artículo 1 del decreto 2209 de 1998, se revisó la planta global de personal de la gobernación del Atlántico. así como el manual específico de funciones y de competencia laborales de la entidad, estableciéndose que no existe personal de planta que pueda desarrollar la actividad que sea desea contratar a través del contrato de prestación de servicios, siendo insuficiente o no existiendo el personal con los conocimientos especializados o la experiencia específica requerida."

En consecuencia, la secretaria de Salud del Departamento del Atlántico, en atención a lo previsto en el Estatuto General de Contratación y en ejercicio de su autonomía administrativa y presupuestal, solicita adelantar el proceso de contratación que permita atender las necesidades que surgen al interior de las diferentes dependencias que hacen parte de la administración central.

Justificación del plazo de ejecución planeado:

En fecha de 05 de enero de 2023, el Departamento Administrativo de la Función Pública y la Agencia Nacional de Contratación Pública – Colombia Compra Eficiente, emitieron circular conjunta No. 01 de 2023, por medio de la cual establecieron los siguientes lineamientos:

“4. En atención a lo dispuesto en el numeral 1.1 de la Directiva Presidencial No. 08 del 17 de septiembre de 2022 y lo señalado en la Circular Conjunta 100-005-2022, dentro de los primeros cuatro (4) meses del 2023, la Entidades Estatales deberán desarrollar las acciones necesarias para determinar, crear y proveer la planta de personal temporal necesaria y suficiente para suplir las necesidades misionales y administrativas que han sido provistas a través de contratos de prestación de servicios profesionales y de apoyo a la gestión.

5. En concordancia con lo establecido en el numeral anterior, para la vigencia 2023, las Entidades Estatales destinatarias de la presente circular podrán suscribir los contratos de prestación de servicios profesionales y de apoyo a la gestión que se encuentren justificados en las razones antes explicadas, en principio, por plazos que no superen los cuatro meses (4) señalados en el numeral 3 de la Circular Conjunta 100-005-2022. Esto sin perjuicio de las eventuales adiciones o la suscripción de los nuevos contratos que se requieran para garantizar la permanencia y la continuidad de la prestación del servicio, si dentro del plazo señalado no se concreta la provisión de las mencionadas plantas temporales o la reforma de la estructuración organizacional interna correspondiente”

Mediante la circular externa del 06 de enero de 2023, del Ministerio de Trabajo señaló los siguientes lineamientos para la celebración de contratos de prestación de servicios por un término superior a cuatro (4) meses por las siguientes excepciones: 1. Experticia o conocimiento especializado; 2. Estabilidad ocupacional reforzada por estado de gestación, licencia de paternidad o maternidad, limitaciones de salud, entre otros; 3. Contratos de prestación de servicios celebrados con personas jurídicas y aquellos que impliquen actividades no vinculadas a funciones permanentes financiados con recursos de proyectos de inversión.

Así mismo mediante circular No. 001 de 06 de enero de 2023, la Procuraduría General de la Nación, en ejercicio de su función preventiva de control de gestión prevista en el artículo 277 de la Constitución Política, en consideración a lo previsto en la normatividad constitucional, legal y reglamentaria; previno a las autoridades nacionales y territoriales para que cumplan el ordenamiento normativo y jurisprudencial, a fin de evitar se cause detrimento en los servicios profesionales y de apoyo a la gestión que realizan los contratistas al interior de las diferentes entidades de la rama ejecutiva del nivel central, descentralizado, nacional y territorial, con la observación de que el plazo de 4 meses estipulado en la circular conjunta para la duración de los contratos de prestación de servicios y de apoyo a la gestión resulta insuficiente.

En vista de lo anterior, la definición del plazo de ejecución estipulado, se tuvo en cuenta que:

Para la secretaria de salud departamental, el proceso de auditoría concurrente contribuye con el manejo eficiente y eficaz de los recursos en salud al evaluar y orientar la atención del paciente de acuerdo con el nivel de complejidad.

De manera que con estas auditorias se podrá vigilar y controlar la pertinencia clínica y administrativa de la atención brindada a los pacientes.

La Secretaría de Salud Departamental tiene como meta presentar resultados satisfactorios a mediano y largo plazo, con la finalidad de alcanzar no solamente los objetivos antes mencionados, sino que también el de promover la eficiencia y la eficacia administrativa de conformidad a las dificultades detectadas, desarrolló el proyecto de inversión denominado “Fortalecimiento a la gestión y dirección de la administración pública territorial”, el cual se deriva del Proyecto liderado por la Secretaría General, identificado con el nombre “DESARROLLO INSTITUCIONAL PARA GARANTIZAR LA GESTIÓN DEL PLAN TERRITORIAL DE SALUD PARA LA VIGENCIA 2023 EN EL DEPARTAMENTO DEL ATLÁNTICO” y código del proyecto 220024, el cual es la fuente de financiación tal como se evidencia en el certificado de disponibilidad presupuestal adjunto al presente documento.

Así, en cumplimiento del principio de planeación que rige para el departamento como entidad territorial, se ha verificado que se requiere de un plazo superior al límite sugerido de los cuatro (4) meses establecidos en la mencionada circular, teniendo en cuenta que estas auditorias concurrentes no pueden presentar interrupción, dilaciones o suspensión por razones económicas y/o administrativas, atendiendo los principios de disponibilidad, continuidad y oportunidad que rigen el derecho fundamental a la salud, bajo la Ley Estatutaria

2. Clasificación (UNSPSC)

A continuación, se menciona la clasificación de las naciones unidas (UNSPSC) aplicadas al objeto a contratar:

ITEM	Clasificación UNSPSC	Descripción
1	80111600	Servicios de personal temporal

3. Definición del Sector Económico a que pertenece el Contrato

El Banco de la Republica realiza la clasificación de los sectores económicos de la siguiente manera:

La actividad económica está dividida en sectores económicos. Cada sector se refiere a una parte de la actividad económica cuyos elementos tienen características comunes, guardan una unidad y se diferencian de otras agrupaciones. Su división se realiza de acuerdo a los procesos de producción que ocurren al interior de cada uno de ellos.

Según la división de la economía clásica, los sectores de la economía son los siguientes:

- Sector primario o sector agropecuario.
- Sector secundario o sector Industrial.
- **Sector terciario o sector de servicios.**

Teniendo en cuenta que el presente objeto corresponde a actividades que desarrollan las personas naturales o jurídicas, tendientes a colaborar en la ejecución eficiente de proyectos, tareas de administración y gestión de entidades públicas o privadas, se ubicará dentro del Sector terciario o de servicios.

Dentro del sector de servicios en Colombia se tienen como principales productos/servicios:

- Publicidad
- **Actividades profesionales científicas y técnicas**
- cinematográficas y programas de televisión
- Educación superior privada
- Desarrollo de sistemas informáticos y procesamiento de datos
- **Actividades administrativas y de apoyo de oficina y otras actividades**
- Otros servicios de entretenimiento y otros servicios
- Restaurantes, catering y bares
- Actividades de programación y trasmisión, agencias de noticias
- Inmobiliarias, de alquiler y arrendamiento
- Correo y servicios de mensajería
- Telecomunicaciones
- Almacenamiento y actividades complementarias al transporte
- Actividades de empleo, seguridad e investigación privada, servicios a edificios
- Salud humana privada
- Producción de películas

A continuación, se revisarán los aspectos generales del sector que resulten relevantes en el Proceso de Contratación teniendo en cuenta fuentes de información estadísticas oficiales como lo es el DANE.

4. Análisis del Mercado

Producto Interno Bruto III Trimestre 2022

Fuente: https://www.dane.gov.co/files/investigaciones/boletines/pib/bol_PIB_IIItrim22_produccion_y_gasto.pdf
(15 de nov de 2022)

En el tercer trimestre de 2022pr, el Producto Interno Bruto, en su serie original, crece 7,0% respecto al mismo periodo de 2021pr (ver tabla 1). Las actividades económicas que más contribuyen a la dinámica del valor agregado son:

- Comercio al por mayor y al por menor; Reparación de vehículos automotores y motocicletas; Transporte y almacenamiento; Alojamiento y servicios de comida crece 8,1% (contribuye 1,6 puntos porcentuales a la variación anual).
- Actividades artísticas, de entretenimiento y recreación y otras actividades de servicios; Actividades de los hogares individuales en calidad de empleadores; Actividades no diferenciadas de los hogares individuales como productores de bienes y servicios para uso propio crece 36,9% (contribuye 1,1 puntos porcentuales a la variación anual).

- Industrias manufactureras crece 7,0% (contribuye 0,9 puntos porcentuales a la variación anual).

En lo corrido del año 2022pr, respecto al mismo periodo del año anterior, el Producto Interno Bruto presenta un crecimiento 9,4%. Las actividades económicas que más contribuyen a la dinámica del valor agregado son:

- Comercio al por mayor y al por menor; Reparación de vehículos automotores y motocicletas; Transporte y almacenamiento; Alojamiento y servicios de comida crece 15,1% (contribuye 2,9 puntos porcentuales a la variación anual).
- Industrias manufactureras crece 12,6% (contribuye 1,6 puntos porcentuales a la variación anual).
- Actividades artísticas, de entretenimiento y recreación y otras actividades de servicios; Actividades de los hogares individuales en calidad de empleadores; Actividades no diferenciadas de los hogares individuales como productores de bienes y servicios para uso propio crece 37,0% (contribuye 1,2 puntos porcentuales a la variación anual).

Respecto al trimestre inmediatamente anterior, el Producto Interno Bruto en su serie ajustada por efecto estacional y calendario crece 1,6%. Esta variación se explica principalmente por la siguiente dinámica:

- Actividades artísticas, de entretenimiento y recreación y otras actividades de servicios; Actividades de los hogares individuales en calidad de empleadores; Actividades no diferenciadas de los hogares individuales como productores de bienes y servicios para uso propio crece 7,5%.
- Construcción crece 2,8%.
- Explotación de minas y canteras crece 1,9%.

Tabla 1. Valor agregado por actividad económica
Tasas de crecimiento en volumen¹
Tercer trimestre 2022^{pr}

Actividad económica	Tasas de crecimiento (%)		
	Serie original		Serie ajustada por efecto estacional y calendario
	Anual	Año corrido	Trimestral
	2022 ^{pr} - III / 2021 ^{pr} -III	2022 ^{pr} / 2021 ^{pr}	2022 ^{pr} - III / 2022 ^{pr} -II
Agricultura, ganadería, caza, silvicultura y pesca	-1,4	-1,0	-1,2
Explotación de minas y canteras	2,5	1,3	1,9
Industrias manufactureras	7,0	12,6	0,9
Suministro de electricidad, gas, vapor y aire acondicionado ²	2,7	4,9	-0,4
Construcción	13,4	9,2	2,8
Comercio al por mayor y al por menor ³	8,1	15,1	0,9
Información y comunicaciones	14,0	17,6	1,5
Actividades financieras y de seguros	9,2	5,8	-0,2
Actividades inmobiliarias	2,1	2,0	0,4
Actividades profesionales, científicas y técnicas ⁴	7,9	10,0	1,6
Administración pública, defensa, educación y salud ⁵	2,9	6,1	-0,7
Actividades artísticas, de entretenimiento y recreación y otras actividades de servicios ⁶	36,9	37,0	7,5
Valor agregado bruto	6,6	9,2	0,9
Total impuestos menos subvenciones sobre los productos	10,8	11,9	3,1
Producto Interno Bruto	7,0	9,4	1,6

Fuente: DANE, Cuentas nacionales

Actividades profesionales, científicas y técnicas

En el tercer trimestre de 2022^{pr}, el valor agregado de las actividades profesionales, científicas y técnicas; y actividades de servicios administrativos y de apoyo crece 7,9% en su serie original, respecto al mismo periodo de 2021^{pr}. Esta dinámica se explica por los siguientes comportamientos (ver tabla 11):

- Actividades profesionales, científicas y técnicas crece 5,1%.
- Actividades de servicios administrativos y de apoyo crece 10,1%.

Respecto al trimestre inmediatamente anterior en su serie ajustada por efecto estacional y calendario, el valor agregado de las actividades profesionales, científicas y técnicas; y actividades de servicios administrativos y de apoyo crece en 1,6%, explicado por:

- Actividades profesionales, científicas y técnicas decrece 1,7%.
- Actividades de servicios administrativos y de apoyo crece 3,0%.

Tabla 11. Actividades profesionales, científicas y técnicas¹
Tasas de crecimiento en volumen²
Tercer trimestre 2022^{Pr}

Actividad económica	Tasas de crecimiento (%)		
	Serie original		Serie ajustada por efecto estacional y calendario
	Anual	Año corrido	Trimestral
	2022 ^{Pr} - III / 2021 ^{Pr} -III	2022 ^{Pr} / 2021 ^{Pr}	2022 ^{Pr} - III / 2022 ^{Pr} -II
Actividades profesionales, científicas y técnicas ¹	5,1	8,4	-1,7
Actividades de servicios administrativos y de apoyo	10,1	11,2	3,0
Actividades profesionales, científicas y técnicas³	7,9	10,0	1,6

Fuente: DANE, Cuentas nacionales

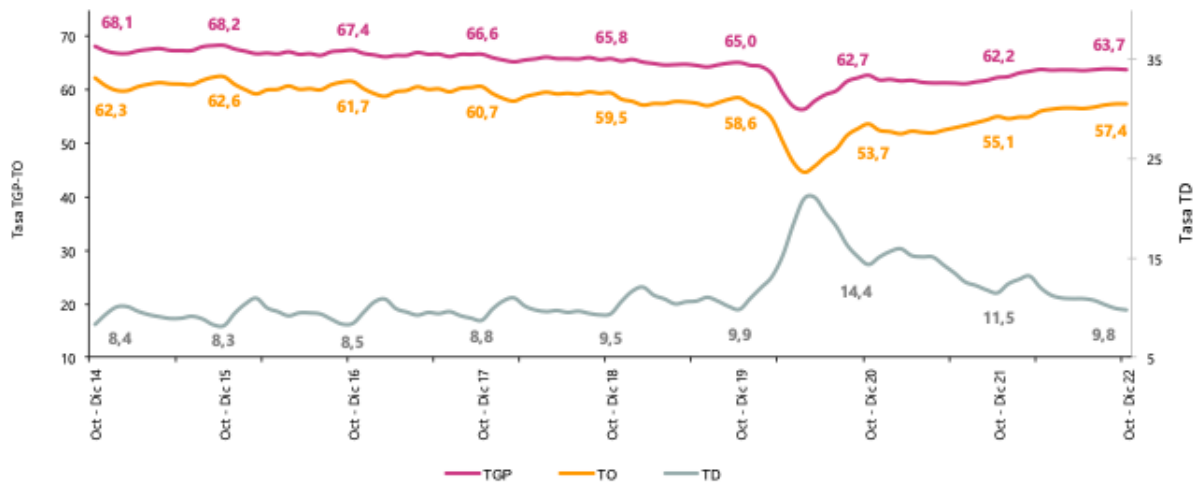
Principales Indicadores del Mercado Laboral Diciembre 2022

Total Nacional trimestre

Fuente: https://www.dane.gov.co/files/investigaciones/boletines/ech/ech/bol_empleo_dic_22.pdf
(31 de enero de 2023)

En el total nacional, la tasa de desempleo del trimestre octubre - diciembre de 2022 fue 9,8%, lo que representó una disminución de 1,7 puntos porcentuales respecto al mismo periodo de 2021 (11,5%). La tasa global de participación se ubicó en 63,7%, lo que significó un aumento de 1,5 puntos porcentuales frente al trimestre octubre – diciembre de 2021 (62,2%). Finalmente, la tasa de ocupación fue 57,4%, lo que representó un aumento de 2,4 puntos porcentuales respecto al mismo periodo de 2021 (55,1%)

**Gráfico 4. Tasa global de participación, ocupación y desempleo
Total nacional
Octubre - diciembre (2014 - 2022)**



Fuente: DANE, GEIH.

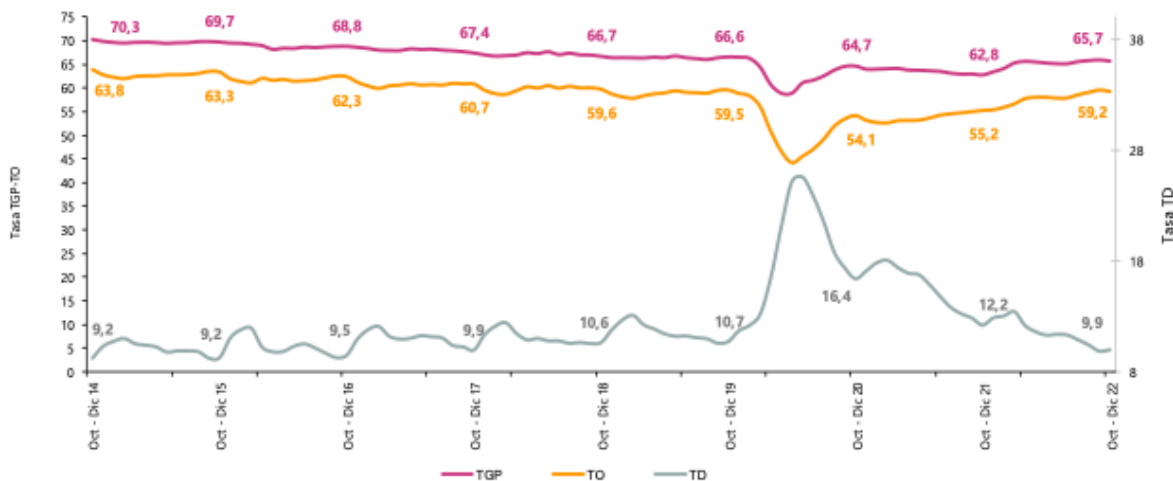
Nota: datos expandidos con proyecciones de población, elaboradas con base en los resultados CNPV 2018.

Nota: cifras aproximadas a un decimal. Por efecto del redondeo los totales pueden diferir ligeramente del anexo.

Total 13 ciudades y áreas metropolitanas trimestre

En el trimestre octubre - diciembre de 2022, la tasa de desempleo de las 13 ciudades y áreas metropolitanas fue 9,9%, lo que representó una disminución de 2,2 puntos porcentuales respecto al mismo periodo de 2021 (12,2%). La tasa global de participación se ubicó en 65,7%, lo que significó un aumento de 2,9 puntos porcentuales frente al trimestre octubre – diciembre de 2021 (62,8%). Finalmente, la tasa de ocupación fue 59,2%, lo que representó un aumento de 4,0 puntos porcentuales respecto al mismo periodo de 2021 (55,2%).

Gráfico 5. Tasa global de participación, ocupación y desempleo
Total 13 ciudades y áreas metropolitanas
Octubre - diciembre (2014 - 2022)



Fuente: DANE, GEIH.

Nota: datos expandidos con proyecciones de población, elaboradas con base en los resultados CNPV 2018.

Nota: cifras aproximadas a un decimal. Por efecto del redondeo los totales pueden diferir ligeramente del anexo.

Total nacional mes

En el mes de diciembre de 2022, el número de personas ocupadas en el total nacional fue 22.468 miles de personas. Las ramas que más aportaron positivamente a la variación de la población ocupada fueron Industrias manufactureras; Administración pública y defensa, educación y atención de la salud humana; y Actividades artísticas, entretenimiento recreación y otras actividades de servicios con 1,2, 1,0 y 0,9 puntos porcentuales, respectivamente.

Tabla 1. Distribución porcentual, variación absoluta y contribución a la variación de la población ocupada según rama de actividad*

Total nacional

Diciembre (2022/2021)

Rama de actividad	Total Nacional				
	Diciembre 2022	Diciembre 2021	Distribución %	Variación absoluta	Contribución en p.p.
Población ocupada	22.468	21.495	100	973	
Industrias manufactureras	2.511	2.262	11,2	249	1,2
Administración pública y defensa, educación y atención de la salud humana	2.655	2.448	11,8	207	1,0
Actividades artísticas, entretenimiento recreación y otras actividades de servicios	1.975	1.780	8,8	195	0,9
Suministro de electricidad, gas, agua y gestión de desechos [^]	660	524	2,9	137	0,6
Construcción	1.684	1.548	7,5	136	0,6
Alojamiento y servicios de comida	1.551	1.446	6,9	105	0,5
Actividades inmobiliarias	269	181	1,2	88	0,4
Transporte y almacenamiento	1.611	1.537	7,2	73	0,3
Actividades financieras y de seguros	438	407	1,9	31	0,1
Información y comunicaciones	400	380	1,8	20	0,1
Actividades profesionales, científicas, técnicas y servicios administrativos	1.828	1.869	8,1	-41	-0,2
Agricultura, ganadería, caza, silvicultura y pesca	3.069	3.161	13,7	-92	-0,4
Comercio y reparación de vehículos	3.814	3.935	17,0	-121	-0,6

Fuente: DANE, GEIH.

Suministro de electricidad, gas, agua y gestión de desechos[^] incluye la rama de Explotación de minas y canteras.

*Por aproximación de decimales, la suma de las proporciones y contribuciones puede diferir ligeramente con la información del anexo estadístico.

p.p.: Puntos porcentuales.

Nota: La distribución porcentual de la población ocupada puede diferir del 100% por la no inclusión de la categoría "No informa".

Nota: Poblaciones en miles.

Nota: Los datos de rama de actividad económica están calculados con base en CIIU Rev. 4 A.C

Encuesta Mensual de Servicios (EMS) Noviembre de 2022

Fuente: https://www.dane.gov.co/files/investigaciones/boletines/ems/bol_ems_noviembre_22.pdf
(17 de enero de 2023)

Variación anual de los ingresos nominales y contribución por tipo de ingresos, según subsector de servicios (noviembre 2022 / noviembre 2021)

En noviembre de 2022, dieciséis de los dieciocho subsectores de servicios presentaron variación positiva en los ingresos totales, en comparación con noviembre de 2021.

Tabla 1. Variación anual de los ingresos y contribución por tipo de ingresos, según subsector de servicios
Noviembre 2022^p / noviembre 2021

Clasificación CIU Rev. 4 A.C.			Ingresos nominales	Ingresos por servicios	Venta de Mercancías	Otros Ingresos
Sección	División	Descripción	Variación (%)	Contribución ^(PP)		
H	División 52	Almacenamiento y actividades complementarias al transporte	23,6	22,1	0,2	1,3
H	División 53	Correo y servicios de mensajería	2,0	1,3	0,0	0,6
I	División 56	Restaurantes, catering y bares	12,8	11,9	0,6	0,3
J	División 58	Actividades de edición	19,3	19,0	-1,7	2,0
J	División 59, excepto Clase 5920	Producción de películas cinematográficas y programas de televisión	-5,1	-12,7	0,9	6,7
J	División 60 y Clase 6391	Actividades de programación y transmisión, agencias de noticias	12,8	10,6	0,0	2,2
J	División 61	Telecomunicaciones	1,6	1,8	-0,3	0,1
J	División 62, División 63, excepto Clase 6391	Desarrollo de sistemas informáticos y procesamiento de datos	21,5	22,4	-0,6	-0,3
LN	Sección L. División 68 Sección N. Divisiones 7710, 7729 y 7730	Inmobiliarias, alquiler de maquinaria y equipo	17,2	16,2	0,3	0,7
M	Divisiones 69, 70, 71, 72, Clase 7320, División 74	Actividades profesionales científicas y técnicas	-3,0	-2,7	-0,4	0,1
M	Clase 7310	Publicidad	15,1	15,3	-0,2	0,0
N	Divisiones 78, 80 y 81, excepto Clase 8130	Actividades de empleo, seguridad e investigación privada, servicios a edificios	13,0	12,5	0,2	0,4
N	Clase 8220	Actividades de centros de llamadas (Call center)	21,0	20,9	0,0	0,0
N	División 82 excepto Clase 8220	Actividades administrativas y de apoyo de oficina y otras actividades, excepto call center	13,3	11,9	-0,1	1,5
P	Grupo 854	Educación superior privada	7,3	5,6	0,1	1,6
Q	Clase 8610	Salud humana privada con internación	12,4	11,8	0,4	0,3
Q	División 86 excepto Clase 8610	Salud humana privada sin internación	8,7	8,8	0,1	-0,2
S	Divisiones 90, 92, 93, 95 y 96	Otros servicios de entretenimiento y otros servicios	29,7	23,4	2,7	3,6

Fuente: DANE – EMS

^p Cifra provisional

(PP) Puntos porcentuales

Nota: por aproximación decimal, se puede presentar diferencia en la suma de las contribuciones frente a la variación total.

Variación anual del personal ocupado total y contribución por tipo de contratación, según subsector de servicios (noviembre 2022 / noviembre 2021)

En noviembre de 2022, diecisiete de los dieciocho subsectores de servicios presentaron variación positiva en el personal ocupado total, en comparación con noviembre de 2021.

**Tabla 2. Variación anual del personal ocupado total y contribución por categoría de contratación, según subsector de servicios
Noviembre 2022^p /noviembre 2021**

Clasificación CIU Rev. 4 A.C.			Personal ocupado total ¹	Permanente	Temporal directo	Agencias	Misión** Hora cátedra***
Sección	División	Descripción	Variación (%)	Contribución (PP)			
H	División 52	Almacenamiento y actividades complementarias al transporte	7,9	0,9	2,0	5,0	--
H	División 53	Correo y servicios de mensajería	3,0	0,9	0,8	1,3	--
I	División 56	Restaurantes, catering y bares	6,2	7,3	-1,6	0,5	--
J	División 58	Actividades de edición	0,7	1,5	-1,3	0,6	--
J	División 59, excepto Clase 5920	Producción de películas cinematográficas y programas de televisión	3,9	3,5	-1,2	1,7	--
J	División 60 y Clase 6391	Actividades de programación y transmisión, agencias de noticias	6,2	2,2	1,1	2,9	--
J	División 61	Telecomunicaciones	-4,7	-3,0	-2,2	0,5	--
J	División 62, División 63, excepto Clase 6391	Desarrollo de sistemas informáticos y procesamiento de datos	12,2	12,9	-0,2	-0,5	--
LN	Sección L, División 68 Sección N, Divisiones 7710, 7729 y 7730	Inmobiliarias, alquiler de maquinaria y equipo	2,3	-0,9	3,0	0,2	--
M	Divisiones 69, 70, 71, 72, Clase 7320, División 74	Actividades profesionales científicas y técnicas	2,6	2,7	0,0	-0,2	--
M	Clase 7310	Publicidad	4,5	3,5	0,8	0,1	--
N	Divisiones 78, 80 y 81, excepto Clase 8130	Actividades de empleo, seguridad e investigación privada, servicios a edificios	4,1	0,2	1,3	0,1	2,5
N	Clase 8220	Actividades de centros de llamadas (Call center)	4,3	7,6	-3,4	0,1	--
N	División 82 excepto Clase 8220	Actividades administrativas y de apoyo de oficina y otras actividades, excepto call center	6,6	3,4	5,7	-2,5	--
P	Grupo 854	Educación superior privada	4,3	0,2	4,3	0,0	-0,2
Q	Clase 8610	Salud humana privada con internación	3,6	2,4	1,9	-0,7	--
Q	División 86 excepto Clase 8610	Salud humana privada sin internación	0,6	3,6	-2,2	-0,8	--
S	Divisiones 90, 92, 93, 95 y 96	Otros servicios de entretenimiento y otros servicios	10,1	3,4	4,9	1,7	--

Fuente: DANE – EMS

^p Cifra provisional

(PP) Puntos porcentuales

* Incluye personal permanente, personal temporal directo y personal temporal contratado a través de agencias de suministro de personal.

** Personal en misión aplica para la sección N, divisiones 78, 80 y 81, excepto Clase 8130.

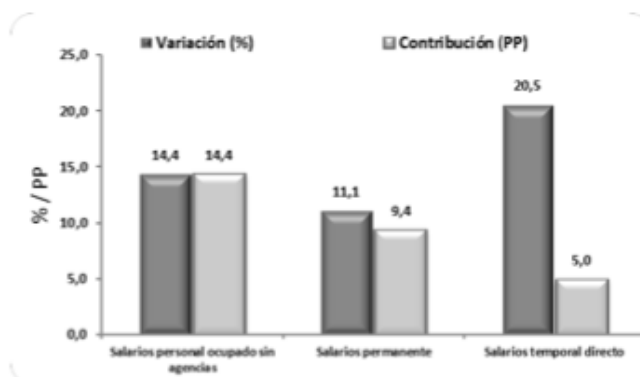
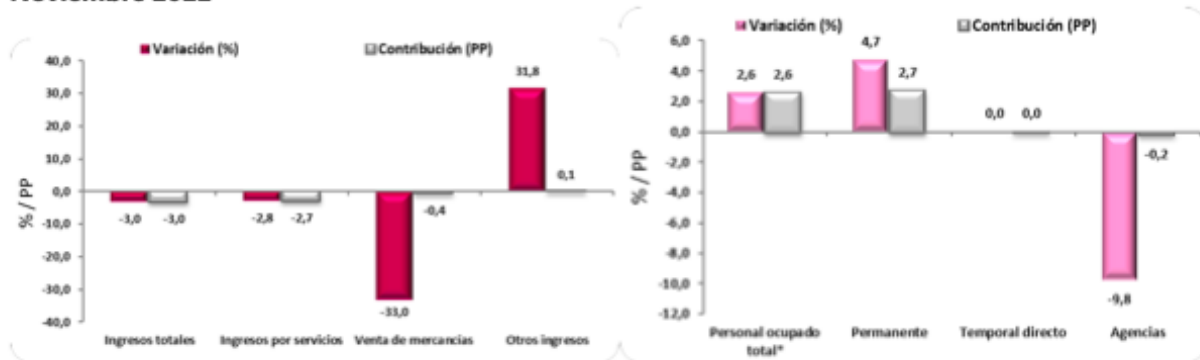
*** Personal hora cátedra aplica para la sección P - grupo 854.

Nota: por aproximación decimal, se puede presentar diferencia en la suma de las contribuciones frente a la variación total.

Actividades profesionales científicas y técnicas Variación anual: noviembre 2022 / noviembre 2021

En noviembre de 2022, los servicios de actividades profesionales científicas y técnicas registraron una disminución de 3,0% en los ingresos nominales, el personal ocupado total presentó un crecimiento de 2,6% y los salarios registraron un aumento de 14,4%, en comparación con noviembre de 2021.

Gráfico 6. Variación anual y contribución de los ingresos nominales por tipo, personal ocupado total y salarios por tipo de contratación
Actividades profesionales científicas y técnicas
Total nacional
Noviembre 2022^P



Fuente: DANE – EMS

^P Cifra provisional

(PP) Puntos porcentuales

* Incluye personal permanente, personal temporal directo y personal temporal contratado a través de agencias de suministro de personal.

En comparación con el mismo mes de 2021, en noviembre de 2022 los ingresos totales presentaron una variación de -3,0%, que se explica por la disminución de 2,8% en los ingresos

por servicios y de 33,0% en la venta de mercancías. Por su parte, otros ingresos operacionales presentaron un crecimiento de 31,8%.

En noviembre de 2022 el personal ocupado total presentó una variación de 2,6%, en comparación con noviembre de 2021, que se explica por el incremento de 4,7% en el personal permanente. Por su parte, el personal contratado a través agencias presentó una disminución de 9,8%.

Mientras que los salarios en noviembre de 2022 presentaron un aumento de 14,4%, en comparación con noviembre de 2021, que se explica por el incremento de 11,1% en los salarios del personal permanente y de 20,5% en los salarios del personal temporal directo

5. Técnico

La Secretaría de Salud del Departamento del Atlántico requiere contratar un profesional que acredite título de Administrador en Salud con experiencia mínima de seis (6) meses, para fortalecer los diferentes procesos de la Secretaría.

6. Obligaciones del contratista

6.1 Obligaciones Generales

1. Acreditar el aporte al Sistema de Seguridad Social (Pensión y Salud). La base de Liquidación para acreditar los pagos debe corresponder al 40% del valor del contrato.
2. Afiliarse a una Administradora de Riesgos Laborales
3. Cumplir de buena fe el objeto del contrato.
4. Asumir los gastos y riesgos que implica el desarrollo del contrato bajo su propia responsabilidad.
5. Desarrollar el contrato en los términos y condiciones establecidas y relacionadas.
6. Realizar las actividades encomendadas de manera oportuna y eficiente.
7. Guardar reserva de la información que le sea suministrada o maneje en ejercicio de las actividades u obligaciones
8. Realizar seguimiento y control de los asuntos y actividades que le sean asignados.
9. Asistir puntualmente a las reuniones de conformidad con las citaciones que se realicen previamente.
10. Pagar los impuestos nacionales y locales a que haya lugar.
11. Y demás actividades encomendadas por la Dependencia, de manera oportuna y eficiente o por el supervisor del contrato o persona que este designe.

6.2 Obligaciones Específicas

1. Realizar la digitación de información, que el coordinador o supervisor le asigne dentro de los tiempos que estos últimos estipule.
2. Estructurar una base de datos individual por área o programa, que le sea asignado para digitar la información recibida por parte del coordinador o supervisor de auditorías a prestadores y a las ese-s del departamento del Atlántico.

3. Validar los soportes de historias clínicas por las cuentas y/o facturas enviadas o remitidas por la E.S.E. UNIVERSITARIA DEL ATLÁNTICO "UNA".
4. Responder por el estado correcto, utilización y conservación de los archivos, la información y útiles de oficina que manejen y/o proceso actividades realizadas.
5. Mantener actualizados los archivos de carácter técnico, administrativo del área, de acuerdo con los procedimientos establecidos y dentro del tiempo estipule el coordinador o supervisor.
6. Desarrollar las actividades de oficina y asistencia administrativa en materia de archivo, folio, organización, clasificación y guarda de documentos, de forma personal e intransferible, dentro de las instalaciones de la secretaria de salud departamental de los distintos programas y áreas que le asigne el coordinador.
7. Desarrollar todas aquellas que sean asignadas por supervisor del contrato, conforme al objeto contractual.

7. Análisis Económico

El valor estimado de la contratación es **de VEINTIÚN MILLONES TRESCIENTOS SESENTA MIL PESOS M/L (\$21.360.000)** y todos los tributos que se generen con ocasión a la celebración, ejecución y liquidación de los contratos.

El futuro contrato tendrá un plazo de ejecución de seis (06) meses, contados a partir del cumplimiento de los requisitos de perfeccionamiento y ejecución

Teniendo en cuenta el objeto a contratar y lo establecido en el Decreto 1082 de 2015, la modalidad de selección para la escogencia del contratista será la de contratación directa, en concordancia con el Artículo 2.2.1.2.1.4.9.

Por lo anterior el contrato se suscribirá de manera directa con el contratista que se encuentre en capacidad de ejecutar el objeto del contrato, y cuente con la idoneidad o experiencia requerida y relacionada con el área de que se trate.

Para constancia se firma el 8 de febrero de 2023.



Marcela Diaz Granados Restrepo
Asesora Externa
Secretaría General
Departamento del Atlántico