

## SECRETARÍA GENERAL DEL DEPARTAMENTO DEL ATLÁNTICO

### ANÁLISIS ECONÓMICO DEL SECTOR

#### CONTRATACIÓN DIRECTA

**OBJETO: PRESTACIÓN DE SERVICIOS PROFESIONALES PARA APOYAR LA GESTIÓN QUE BUSCA EL RECONOCIMIENTO DE LAS DIFERENCIAS SOCIALES Y LA APLICACIÓN DE MEDIDAS ENCAMINADAS A LOGRAR LA EQUIDAD EN SALUD, EN FAVOR DE LAS POBLACIONES QUE PRESENTAN MAYOR VULNERABILIDAD EN LOS MUNICIPIOS DEL DEPARTAMENTO DEL ATLÁNTICO.**

#### 1. Introducción

Tal como está incluido en el Plan de Desarrollo 2020 – 2023, dentro de la dimensión salud; la Gobernación del Atlántico está comprometida con garantizar un cambio positivo en aquellos factores que afectan y colocan en situaciones de desventaja y debilidad a aquellos grupos sociales que comprenden el departamento, los cuales conservan un mayor grado de debilidad en sus condiciones de salud.

Para tal fin, se han planteado distintas metas que requieren la atención por parte de la autoridad en salud en el departamento, en aspectos como el psicosocial; y su atención integral en salud de las poblaciones víctimas del conflicto armado, poblaciones con enfoques étnicos; también aquellos que presentan algún tipo de discapacidad; como también aquella población que se encuentra en la etapa de vejez; por lo tanto, con ocasión a todos estos grupos sociales que requieren de una atención con mayor disposición de cuidado, y una constante vigilancia para contribuir en su desarrollo normal de la vida, teniendo en cuenta que esta debe constar de una vida saludable. De este modo se plasmó dentro del PDD 2020-2023:

“El Departamento requiere garantizar en materia de salud el reconocimiento de las diferencias en favor de aquellos grupos sociales en los que esas diferencias significan desventajas o situaciones de mayor vulnerabilidad, atendiendo los determinantes de la salud que conllevan a inequidades sanitarias persistentes en la primera infancia, infancia y adolescencia; envejecimiento y vejez; salud y género; salud en las poblaciones étnicas; discapacidad y víctimas de conflicto armado.”

En ocasión a lo antes planteado, la secretaria de Salud del departamento requiere mantener a disposición distintos elementos que contribuyan a realizar un seguimiento en los factores que reflejen un impacto negativo en la salud de estos grupos sociales, además de aquellos que la afecten tanto directa como indirectamente. Siendo el fin único, que aquellas

enfermedades que han sido desatendidas, y aquellas que requieren de una vigilancia y control constante, puedan garantizarse para los grupos sociales antes mencionados.

Es por esta razón, que la secretaria de salud del departamento requiere el recurso humano interdisciplinario que posea los conocimientos y la experiencia necesaria que permitan complementar y apoyar las actividades que se llevan a cabo para el reconocimiento de aquellas diferencias sociales que se presentan, aplicando las medidas y acciones necesarias para lograr una equidad en salud en favor de las poblaciones que presentan mayor vulnerabilidad con ocasión a sus condiciones sociales.

De esta manera, y teniendo en cuenta la amplitud geográfica que tiene el departamento del Atlántico, se requiere ampliar el recurso humano que posee la secretaria de salud, debido a que el personal de planta que posee actualmente es insuficiente para la realización de dichas acciones en todos los municipios del Atlántico. Así, de esa manera, poder garantizar la equidad en salud de las que carecen los grupos sociales en situación de vulnerabilidad y que requieren de un acercamiento efectivo y que garantice los servicios de salud requeridos.

#### Justificación de la solicitud de celebración del contrato de prestación de servicios

Que los contratos de prestación de servicios profesionales y de apoyo a la gestión se encuentran desarrollados de manera general en el ordenamiento legal y reglamentario, principalmente por el numeral 30 del artículo 32 de la Ley 80 de 1993, el literal h) del numeral 40 del artículo 2° de la Ley 1150 de 2007, el artículo 2.2.1.2.1.4.9 del Decreto 1082 de 2015 y el artículo 2.8.8.4.5. Del Decreto 1068 de 2015, siendo estas las normas imperativas que deben cumplir las entidades territoriales para la celebración de sus contratos.

Que en virtud del principio de autonomía las Entidades elaboraran los estudios y documentos previos en la cual se justificaran las razones de acudir a la celebración de contratos de prestación de servicios profesionales o de apoyo a la gestión, así como determinar según las necesidades contractuales, el término suficiente de ejecución de los mismos.

Que por lo tanto, corresponde a cada entidad u organismo en el marco de su autonomía determinar el tiempo máximo que se estima imprescindible para la ejecución contractual de acuerdo con las necesidades del servicio, respetando para el efecto las disposiciones sobre vigencia fiscal aplicables. En todo caso, la determinación del plazo de ejecución contractual deberá estar debidamente justificada en los estudios y documentos precontractuales.

Que la honorable corte constitucional a través de Sentencia C-614/09 reiteró cuales son las características propias del contrato de prestación de servicios de las cuales mencionó:

...El contrato de prestación de servicios a que se refiere la norma demandada, se celebra por el Estado en aquellos eventos en que la función de la administración no puede ser

suministrada por personas vinculadas con la entidad oficial contratante o cuando requiere de conocimientos especializados, para lo cual se establecen las siguientes características:

a. La prestación de servicios versa sobre una obligación de hacer para la ejecución de labores en razón de la experiencia, capacitación y formación profesional de una persona en determinada materia, con la cual se acuerdan las respectivas labores profesionales.

El objeto contractual lo conforma la realización temporal de actividades inherentes al funcionamiento de la entidad respectiva, es decir, relacionadas con el objeto y finalidad para la cual fue creada y organizada. Podrá, por esta razón, el contrato de prestación de servicios tener también por objeto funciones administrativas en los términos que se establezcan por la ley, de acuerdo con el mandato constitucional contenido en el inciso segundo del artículo 210 de la Constitución Política, según el cual "...Los particulares pueden cumplir funciones administrativas en las condiciones que señale la ley."

b. La autonomía e independencia del contratista desde el punto de vista técnico y científico, constituye el elemento esencial de este contrato. Esto significa que el contratista dispone de un amplio margen de discrecionalidad en cuanto concierne a la ejecución del objeto contractual dentro del plazo fijado y a la realización de la labor, según las estipulaciones acordadas.

c. La vigencia del contrato es temporal y, por lo tanto, su duración debe ser por tiempo limitado y el indispensable para ejecutar el objeto contractual convenido. En el caso de que las actividades con ellos atendidas demanden una permanencia mayor e indefinida, excediendo su carácter excepcional y temporal para convertirse en ordinario y permanente, será necesario que la respectiva entidad adopte las medidas y provisiones pertinentes a fin de que se dé cabal cumplimiento a lo previsto en el artículo 122 de la Carta Política, según el cual se requiere que el empleo público quede contemplado en la respectiva planta y previstos sus emolumentos en el presupuesto correspondiente.

Que la celebración de contratos de prestación de servicios procede, de acuerdo con la jurisprudencia y la doctrina, cuando quiera que: - no se cuente con personal de planta para realizar la labor objeto del contrato; - o el personal de planta existente es insuficiente; - se requieren conocimientos especializados o una experiencia específica cualificada.

Que en ese orden de ideas, de acuerdo con el certificado de insuficiencia de personal suscrito por la Subsecretaría de Talento Humano de la secretaría General del departamento del Atlántico: "(...) para dar cumplimiento a lo señalado en el artículo 3 del decreto 1737 de 1998 modificado por el artículo 1 del decreto 2209 de 1998, se revisó la planta global de personal de la gobernación del Atlántico. así como el manual específico de funciones y de competencia laborales de la entidad, estableciéndose que no existe personal de planta que pueda desarrollar la actividad que sea desea contratar a través del contrato de prestación de servicios, siendo insuficiente o no existiendo el personal con los conocimientos especializados o la experiencia específica requerida."

Que de acuerdo con la mencionada certificación no se cuenta en la planta de personal de la entidad con personal suficiente con los conocimientos especializados o la experiencia específica para atender la necesidad precedente descrita en el presente documento.

Que el Departamento del Atlántico, en atención a lo previsto en el Estatuto General de Contratación y en ejercicio de su autonomía administrativa y presupuestal, requiere adelantar proceso de contratación que permita atender las necesidades que surgen al interior de las diferentes dependencias que hacen parte de la administración central.

#### Justificación del plazo

Que el día 05 de enero de 2023, el Departamento Administrativo de la Función Pública y la Agencia Nacional de Contratación Pública – Colombia Compra Eficiente, emitieron circular conjunta No. 01 de 2023, por medio de la cual establecieron los siguientes lineamientos:

“4. En atención a lo dispuesto en el numeral 1.1 de la Directiva Presidencial No. 08 del 17 de septiembre de 2022 y lo señalado en la Circula Conjunta 100-005-2022, dentro de los primeros cuatro (4) meses del 2023, la Entidades Estatales deberán desarrollar las acciones necesarias para determinar, crear y proveer la planta de personal temporal necesaria y suficiente para suplir las necesidades misionales y administrativas que han sido provistas a través de contratos de prestación de servicios profesionales y de apoyo a la gestión.

5. En concordancia con lo establecido en el numeral anterior, para la vigencia 2023, las Entidades Estatales destinatarias de la presente circular podrán suscribir los contratos de prestación de servicios profesionales y de apoyo a la gestión que se encuentren justificados en las razones antes explicadas, en principio, por plazos que no superen los cuatro meses (4) señalados en el numeral 3 de la Circular Conjunta 100-005-2022. Esto sin perjuicio de las eventuales adiciones o la suscripción de los nuevos contratos que se requieran para garantizar la permanencia y la continuidad de la prestación del servicio, si dentro del plazo señalado no se concreta la provisión de las mencionadas plantas temporales o la reforma de la estructuración organizacional interna correspondiente”

Que mediante circular externa del 06 de enero de 2023, del Ministerio de Trabajo señaló los siguientes lineamientos para la celebración de contratos de prestación de servicios por un término superior a cuatro (4) meses por las siguientes excepciones: 1. Experticia o conocimiento especializado; 2. Estabilidad ocupacional reforzada por estado de gestación, licencia de paternidad o maternidad, limitaciones de salud, entre otros; 3. Contratos de prestación de servicios celebrados con personas jurídicas y aquellos que impliquen actividades no vinculadas a funciones permanentes financiados con recursos de proyectos de inversión.

Así mismo mediante circular No. 001 de 06 de enero de 2023, la Procuraduría General de la Nación, en ejercicio de su función preventiva de control de gestión prevista en el artículo 277 de la Constitución Política, en consideración a lo previsto en la normatividad

constitucional, legal y reglamentaria, previno a las autoridades nacionales y territoriales para que cumplan el ordenamiento normativo y jurisprudencial, a fin de evitar se cause detrimento en los servicios profesionales y de apoyo a la gestión que realizan los contratistas al interior de las diferentes entidades de la rama ejecutiva del nivel central, descentralizado, nacional y territorial, con la observación de que el plazo de 4 meses estipulado en la circular conjunta para la duración de los contratos de prestación de servicios profesional y de apoyo a la gestión resulta insuficiente.

Teniendo en cuenta los logros alcanzados en el año 2022, los cuales derivaron de las acciones de:

- La realización de las asistencias técnicas a las secretarías de salud municipales para la implementación de programa PAPSIVI de la dimensión gestión diferencial de poblaciones vulnerables en los 22 municipios del Departamento del Atlántico.
- La implementación del seguimiento a las ESE de los 22 municipios del Departamento de Atlántico, en los protocolos de atención en salud con enfoque psicosocial y diferencial a víctimas del conflicto armado.
- La realización de las asistencias técnicas a la conformación y funcionamiento de las mesas de población víctima en los 22 municipios del Departamento del Atlántico.
- Se impulso la ejecución y el seguimiento a las EAPB del Departamento de Atlántico, en los protocolos de atención en salud con enfoque psicosocial y diferencial a víctimas del conflicto armado, sentencia T045 y otras normas.

Conforme a lo anterior, las actividades desplegadas en los municipios del departamento del Atlántico tuvieron un impacto positivo en la garantía de los servicios de salud para la población vulnerable. Sin embargo; la correcta ejecución de las estrategias y actividades fue posible por la cooperación entre personal de planta de la secretaría de salud y el recurso humano externos que apoyaban y complementaban las actividades y competencias que hacen parte de esta. De manera que las actividades ejecutadas en su totalidad y bajo la amplitud geografía del departamento, pero esto gracias a la programación en el tiempo y confluencia de actividades paralelas en distintos puntos de los municipios de manera simultánea.

Con esto de presente, el termino de (4) meses no es un plazo suficiente para lograr cumplir las metas y las estrategias establecidas en el programa de población vulnerable, teniendo en cuenta que se plantean metas de forma semestral y anual. razón por la cual, es necesario implementar las actividades pertinentes como mínimo por (6) meses. Con ello se evitaría suspender o dilatar los procesos y gestiones de las cuales son necesarias para garantizar el seguimiento y la vigilancia de la correcta prestación de servicios de salud a la población vulnerable.

Así, acorde con el cumplimiento del Principio de Planeación que rige para el Departamento como entidad pública, se ha verificado que se requiere de un plazo superior al límite de los cuatro (4) meses establecidos en la mencionada circular, precisamente para que en determinado lapso se logre la obtención de los objetivos y metas fijados en el proyecto de inversión y Plan de Desarrollo Departamental antes indicado.

## 2. Clasificación (UNSPSC)

A continuación, se menciona la clasificación de las naciones unidas (UNSPSC) aplicadas al objeto a contratar:

ITEM	Clasificación UNSPSC	Descripción
1	80111600	Servicios de personal temporal

## 3. Definición del Sector Económico a que pertenece el Contrato

El Banco de la Republica realiza la clasificación de los sectores económicos de la siguiente manera:

La actividad económica está dividida en sectores económicos. Cada sector se refiere a una parte de la actividad económica cuyos elementos tienen características comunes, guardan una unidad y se diferencian de otras agrupaciones. Su división se realiza de acuerdo a los procesos de producción que ocurren al interior de cada uno de ellos.

Según la división de la economía clásica, los sectores de la economía son los siguientes:

- Sector primario o sector agropecuario.
- Sector secundario o sector Industrial.
- **Sector terciario o sector de servicios.**

Teniendo en cuenta que el presente objeto corresponde a actividades que desarrollan las personas naturales o jurídicas, tendientes a colaborar en la ejecución eficiente de proyectos, tareas de administración y gestión de entidades públicas o privadas, se ubicará dentro del Sector terciario o de servicios.

Dentro del sector de servicios en Colombia se tienen como principales productos/servicios:

- Publicidad
- **Actividades profesionales científicas y técnicas**
- cinematográficas y programas de televisión

- Educación superior privada
- Desarrollo de sistemas informáticos y procesamiento de datos
- Actividades administrativas y de apoyo de oficina y otras actividades
- Otros servicios de entretenimiento y otros servicios
- Restaurantes, catering y bares
- Actividades de programación y transmisión, agencias de noticias
- Inmobiliarias, de alquiler y arrendamiento
- Correo y servicios de mensajería
- Telecomunicaciones
- Almacenamiento y actividades complementarias al transporte
- Actividades de empleo, seguridad e investigación privada, servicios a edificios
- Salud humana privada
- Producción de películas

A continuación, se revisarán los aspectos generales del sector que resulten relevantes en el Proceso de Contratación teniendo en cuenta fuentes de información estadísticas oficiales como lo es el DANE.

#### 4. Análisis del Mercado

##### Producto Interno Bruto IV Trimestre 2022

Fuente: [https://www.dane.gov.co/files/investigaciones/boletines/pib/bol\\_PIB\\_IVtrim22\\_produccion\\_y\\_gasto.pdf](https://www.dane.gov.co/files/investigaciones/boletines/pib/bol_PIB_IVtrim22_produccion_y_gasto.pdf)  
(15 de Febrero de 2023)

El Producto Interno Bruto crece 7,5% en el año 2022pr respecto al año 2021p (ver tabla 1). Las actividades económicas que más contribuyen a la dinámica del valor agregado son:

- Comercio al por mayor y al por menor; Reparación de vehículos automotores y motocicletas; Transporte y almacenamiento; Alojamiento y servicios de comida crece 10,7% (contribuye 2,1 puntos porcentuales a la variación anual).
- Industrias manufactureras crece 9,8% (contribuye 1,2 puntos porcentuales a la variación anual).
- Actividades artísticas, de entretenimiento y recreación y otras actividades de servicios; Actividades de los hogares individuales en calidad de empleadores; Actividades no diferenciadas de los hogares individuales como productores de bienes y servicios para uso propio crece 37,9% (contribuye 1,2 puntos porcentuales a la variación anual).

En el cuarto trimestre de 2022pr, el Producto Interno Bruto en su serie original, crece 2,9% respecto al mismo periodo de 2021pr (ver tabla 1). Las actividades económicas que más contribuyen a la dinámica del valor agregado son:

- Actividades artísticas, de entretenimiento y recreación y otras actividades de servicios; Actividades de los hogares individuales en calidad de empleadores;

Actividades no diferenciadas de los hogares individuales como productores de bienes y servicios para uso propio crece 40,5% (contribuye 1,3 puntos porcentuales a la variación anual).

- Actividades financieras y de seguros crece 8,4% (contribuye 0,4 puntos porcentuales a la variación anual).
- Industrias manufactureras crece 2,7% (contribuye 0,3 puntos porcentuales a la variación anual).

Respecto al trimestre inmediatamente anterior, el Producto Interno Bruto en su serie ajustada por efecto estacional y calendario crece 0,7%. Esta variación se explica principalmente por la siguiente dinámica:

- Actividades artísticas, de entretenimiento y recreación y otras actividades de servicios; Actividades de los hogares individuales en calidad de empleadores; Actividades no diferenciadas de los hogares individuales como productores de bienes y servicios para uso propio crece 7,5%.
- Actividades financieras y de seguros crece 1,6%.
- Actividades inmobiliarias crece 0,4%.

**Tabla 1. Valor agregado por actividad económica**  
Tasas de crecimiento en volumen<sup>1</sup>  
Año total 2022<sup>PR</sup>

Actividad económica	Tasas de crecimiento (%)		
	Serie original		Serie ajustada por efecto estacional y calendario
	Año total	Anual	Trimestral
	2022 <sup>PR</sup> / 2021 <sup>P</sup>	2022 <sup>PR</sup> -IV / 2021 <sup>P</sup> -IV	2022 <sup>PR</sup> -IV / 2022 <sup>PR</sup> -III
Agricultura, ganadería, caza, silvicultura y pesca	-1,9	-4,2	-1,3
Explotación de minas y canteras	0,6	-1,7	-1,4
Industrias manufactureras	9,8	2,7	-1,9
Suministro de electricidad, gas, vapor y aire acondicionado <sup>2</sup>	4,1	1,5	0,2
Construcción	6,4	-1,9	-2,5
Comercio al por mayor y al por menor <sup>3</sup>	10,7	1,0	-1,5
Información y comunicaciones	14,2	5,7	-0,7
Actividades financieras y de seguros	6,5	8,4	1,6
Actividades inmobiliarias	2,0	2,0	0,4
Actividades profesionales, científicas y técnicas <sup>4</sup>	8,3	3,9	-0,7
Administración pública, defensa, educación y salud <sup>5</sup>	4,9	1,4	0,3
Actividades artísticas, de entretenimiento y recreación y otras actividades de servicios <sup>6</sup>	37,9	40,5	7,5
<b>Valor agregado bruto</b>	<b>7,2</b>	<b>2,5</b>	<b>0,5</b>
Total impuestos menos subvenciones sobre los productos	10,1	6,5	-0,3
<b>Producto Interno Bruto</b>	<b>7,5</b>	<b>2,9</b>	<b>0,7</b>

Fuente: DANE, Cuentas nacionales

## Actividades profesionales, científicas y técnicas

Para el año 2022pr, el valor agregado de las actividades profesionales, científicas y técnicas; y actividades de servicios administrativos y de apoyo crece 8,3%, en su serie original, respecto al mismo periodo de 2021p . Esta dinámica se explica por los siguientes comportamientos (ver tabla 11):

- Actividades profesionales, científicas y técnicas crece 7,0%.
- Actividades de servicios administrativos y de apoyo crece 9,3%.

En el cuarto trimestre de 2022pr, el valor agregado de las actividades profesionales, científicas y técnicas; y actividades de servicios administrativos y de apoyo crece 3,9% en su serie original, respecto al mismo periodo de 2021p . Esta dinámica se explica por los siguientes comportamientos (ver tabla 11):

- Actividades profesionales, científicas y técnicas crece 2,9%.
- Actividades de servicios administrativos y de apoyo crece 4,8%.

Respecto al trimestre inmediatamente anterior en su serie ajustada por efecto estacional y calendario, el valor agregado de las actividades profesionales, científicas y técnicas; y actividades de servicios administrativos y de apoyo decrece en 0,7%, explicado por:

- Actividades profesionales, científicas y técnicas decrece -0,04%.
- Actividades de servicios administrativos y de apoyo decrece 1,2%.

**Tabla 11. Actividades profesionales, científicas y técnicas<sup>1</sup>**  
**Tasas de crecimiento en volumen<sup>2</sup>**  
**Año total 2022<sup>Pr</sup>**

Actividad económica	Tasas de crecimiento (%)		
	Serie original		Serie ajustada por efecto estacional y calendario
	Año total	Anual	Trimestral
	2022 <sup>Pr</sup> / 2021 <sup>P</sup>	2022 <sup>Pr</sup> -IV / 2021 <sup>P</sup> -IV	2022 <sup>Pr</sup> -IV / 2022 <sup>Pr</sup> -III
Actividades profesionales, científicas y técnicas	7,0	2,9	-0,04
Actividades de servicios administrativos y de apoyo	9,3	4,8	-1,2
<b>Actividades profesionales, científicas y técnicas<sup>1</sup></b>	<b>8,3</b>	<b>3,9</b>	<b>-0,7</b>

Fuente: DANE, Cuentas nacionales

<sup>P</sup>provisional

<sup>Pr</sup>preliminar

<sup>1</sup>Actividades profesionales, científicas y técnicas; actividades de servicios administrativos y de apoyo.

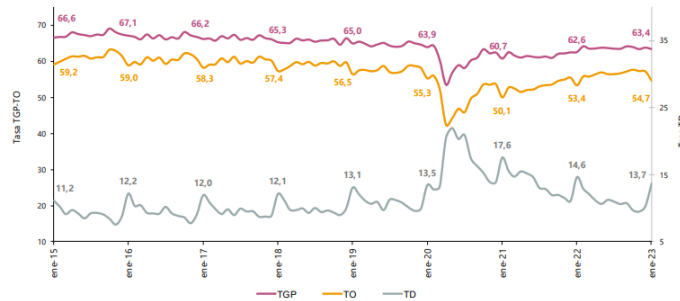
<sup>2</sup>Series encadenadas de volumen con año de referencia 2015.

## TOTAL NACIÓN

Fuente: [https://www.dane.gov.co/files/investigaciones/boletines/ech/ech/bol\\_empleo\\_ene\\_23.pdf](https://www.dane.gov.co/files/investigaciones/boletines/ech/ech/bol_empleo_ene_23.pdf) (28 de febrero de 2023)

Para el mes de enero de 2023, la tasa de desempleo del total nacional fue 13,7%, mientras que en el mismo mes de 2022 se ubicó en 14,6%. La tasa global de participación se ubicó en 63,4%, mientras que en enero de 2022 fue 62,6%. Finalmente, la tasa de ocupación fue 54,7%, lo que representó un aumento de 1,3 puntos porcentuales respecto al mismo mes de 2022 (53,4%).

**Gráfico 2. Tasa global de participación, ocupación y desempleo**  
Total nacional  
Enero (2015 - 2023)



Fuente: DANE, GEIH.

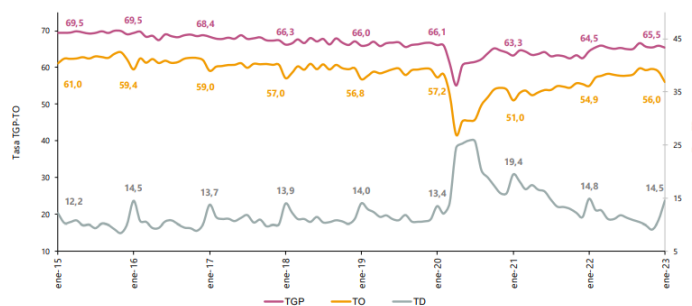
Nota: datos expandidos con proyecciones de población, elaboradas con base en los resultados CNPV 2018.

Nota: cifras aproximadas a un decimal. Por efecto del redondeo los totales pueden diferir ligeramente del anexo.

## Total 13 ciudades y áreas metropolitanas mensual

En enero de 2023, la tasa de desempleo en el total de las 13 ciudades y áreas metropolitanas fue 14,5%, la tasa global de participación 65,5% y la tasa de ocupación 56,0%. En enero de 2022 estas tasas se ubicaron en 14,8%, 64,5% y 54,9%, respectivamente.

**Gráfico 3. Tasa global de participación, ocupación y desempleo**  
Total 13 ciudades y áreas metropolitanas  
Enero (2015 - 2023)



Fuente: DANE, GEIH.

Nota: datos expandidos con proyecciones de población, elaboradas con base en los resultados CNPV 2018.

Nota: cifras aproximadas a un decimal. Por efecto del redondeo los totales pueden diferir ligeramente del anexo.

## Población ocupada según rama de actividad

En el mes de enero de 2023, el número de personas ocupadas en el total nacional fue 21.492 miles de personas. Las ramas que más aportaron positivamente a la variación de la población ocupada fueron Alojamiento y servicios de comida (1,6 puntos porcentuales); Actividades profesionales, científicas, técnicas y de servicios administrativos; Actividades artísticas, entretenimiento recreación y otras actividades de servicios; e Industrias manufactureras cada una con 1,0 puntos porcentuales, respectivamente.

**Tabla 1. Distribución porcentual, variación absoluta y contribución a la variación de la población ocupada según rama de actividad\***

**Total nacional**  
**Enero (2022/2023)**

Rama de actividad	Total				
	Enero 2022	Enero 2023	Distribución %	Variación absoluta	Contribución en p.p.
<b>Población ocupada</b>	20.696	21.492	100	796	
Alojamiento y servicios de comida	1.255	1.592	7,4	336	1,6
Actividades profesionales, científicas, técnicas y de servicios administrativos	1.706	1.914	8,9	208	1,0
Actividades artísticas, entretenimiento, recreación y otras actividades de servicios	1.644	1.849	8,6	205	1,0
Industrias manufactureras	2.069	2.270	10,6	201	1,0
Transporte y almacenamiento	1.471	1.662	7,7	191	0,9
Actividades inmobiliarias	184	245	1,1	62	0,3
Información y comunicaciones	386	431	2,0	45	0,2
Comercio y reparación de vehículos	3.904	3.913	18,2	10	0,0
Agricultura, ganadería, caza, silvicultura y pesca	2.963	2.957	13,8	-6	0,0
Suministro de electricidad, gas, agua y gestión de desechos <sup>^</sup>	639	628	2,9	-11	-0,1
Actividades financieras y de seguros	449	380	1,8	-68	-0,3
Construcción	1.551	1.402	6,5	-148	-0,7
Administración pública y defensa, educación y atención de la salud humana	2.457	2.244	10,4	-214	-1,0

**Fuente:** DANE, GEIH.

Suministro de electricidad, gas, agua y gestión de desechos<sup>^</sup> incluye la rama de Explotación de minas y canteras.

\*Por aproximación de decimales, la suma de las proporciones y contribuciones puede diferir ligeramente con la información del anexo estadístico.

p.p.: Puntos porcentuales.

Nota: La distribución porcentual de la población ocupada puede diferir del 100% por la no inclusión de la categoría "No informa".

Nota: Poblaciones en miles.

Nota: Los datos de rama de actividad económica están calculados con base en CIU Rev. 4 A.C.

## Encuesta Mensual de Servicios (EMS) Diciembre de 2022

Fuente: [https://www.dane.gov.co/files/investigaciones/boletines/ems/bol\\_ems\\_diciembre\\_22.pdf](https://www.dane.gov.co/files/investigaciones/boletines/ems/bol_ems_diciembre_22.pdf) (14 de febrero de 2023)

### Variación anual de los ingresos nominales y contribución por tipo de ingresos, según subsector de servicios (diciembre 2022 / diciembre 2021)

En diciembre de 2022, todos los subsectores de servicios presentaron variación positiva en los ingresos totales, en comparación con diciembre de 2021.

**Tabla 1. Variación anual de los ingresos y contribución por tipo de ingresos, según subsector de servicios**  
Diciembre 2022<sup>P</sup> / diciembre 2021

Sección	División	Descripción	Clasificación CIU Rev. 4 A.C.		Ingresos por servicios			
			Ingresos nominales	Variación (%)	Ingresos por servicios	Venta de Mercancías	Otros Ingresos	Contribución (PP)
H	División 52	Almacenamiento y actividades complementarias al transporte	13,5		12,3	0,1	1,1	
H	División 53	Correo y servicios de mensajería	1,1		1,2	0,0	0,0	
I	División 56	Restaurantes, catering y bares	14,4		13,2	0,8	0,4	
J	División 58	Actividades de edición	10,7		9,7	1,6	-0,6	
J	División 59, excepto Clase 5920	Producción de películas cinematográficas y programas de televisión	6,3		4,7	-3,3	5,0	
J	División 60 y Clase 6391	Actividades de programación y transmisión, agencias de noticias	4,7		12,9	0,0	-8,2	
J	División 61	Telecomunicaciones	1,6		2,9	-1,4	0,0	
J	División 62, División 63, excepto Clase 6391	Desarrollo de sistemas informáticos y procesamiento de datos	23,2		22,8	0,3	0,1	
LN	Sección L. División 68	Inmobiliarias, alquiler de maquinaria y equipo	10,7		10,0	1,1	-0,4	
M	Sección N. Divisiones 7710, 7729 y 7730	Actividades profesionales científicas y técnicas	12,9		13,0	-0,2	0,1	
M	Divisiones 69, 70, 71, 72, Clase 7320, División 74	Publicidad	11,0		11,3	-0,1	-0,2	
N	Clase 7310	Actividades de empleo, seguridad e investigación privada, servicios a edificios	8,7		8,4	0,3	0,0	
N	Divisiones 78, 80 y 81, excepto Clase 8130	Actividades de centros de llamadas (Call center)	23,4		23,3	0,0	0,0	
N	Clase 8220	Actividades administrativas y de apoyo de oficina y otras actividades, excepto call center	20,1		20,6	-0,1	-0,4	
P	Grupo 854	Educación superior privada	7,2		4,5	0,1	2,6	
Q	Clase 8610	Salud humana privada con internación	6,6		6,0	0,3	0,4	
Q	División 86 excepto Clase 8610	Salud humana privada sin internación	8,4		8,4	0,3	-0,3	
S	Divisiones 90, 92, 93, 95 y 96	Otros servicios de entretenimiento y otros servicios	18,6		15,7	0,3	2,5	

Fuente: DANE – EMS

<sup>p</sup> Cifra provisional

(PP) Puntos porcentuales

Nota: por aproximación decimal, se puede presentar diferencia en la suma de las contribuciones frente a la variación total.

## Variación anual del personal ocupado total y contribución por tipo de contratación, según subsector de servicios (diciembre 2022 / diciembre 2021)

En diciembre de 2022, dieciséis de los dieciocho subsectores de servicios presentaron variación positiva en el personal ocupado total, en comparación con diciembre de 2021.

**Tabla 2. Variación anual del personal ocupado total y contribución por categoría de contratación, según subsector de servicios**  
**Diciembre 2022<sup>p</sup> / diciembre 2021**

Clasificación CIU Rev. 4 A.C.			Personal ocupado total <sup>p</sup>	Permanente	Temporal directo	Agencias	Misión** Hora cátedra***
Sección	División	Descripción	Variación (%)	Contribución (PP)			
H	División 52	Almacenamiento y actividades complementarias al transporte	6,0	1,8	0,9	3,3	--
H	División 53	Correo y servicios de mensajería	-0,7	0,4	0,5	-1,6	--
I	División 56	Restaurantes, catering y bares	6,6	6,9	-0,9	0,6	--
J	División 58	Actividades de edición	1,0	1,6	-1,0	0,4	--
J	División 59, excepto Clase 5920	Producción de películas cinematográficas y programas de televisión	1,5	2,4	-1,0	0,2	--
J	División 60 y Clase 6391	Actividades de programación y transmisión, agencias de noticias	5,2	2,0	0,6	2,6	--
J	División 61	Telecomunicaciones	-5,1	-4,1	-2,0	1,0	--
J	División 62, División 63, excepto Clase 6391	Desarrollo de sistemas informáticos y procesamiento de datos	8,2	8,7	-0,1	-0,4	--
LN	Sección L. División 68 Sección N. Divisiones 7710, 7729 y 7730	Inmobiliarias, alquiler de maquinaria y equipo	2,7	0,0	2,7	0,0	--
M	Divisiones 69, 70, 71, 72, Clase 7320, División 74	Actividades profesionales científicas y técnicas	4,0	2,9	1,1	0,0	--
M	Clase 7310	Publicidad	5,5	3,6	1,3	0,5	--
N	Divisiones 78, 80 y 81, excepto Clase 8130	Actividades de empleo, seguridad e investigación privada, servicios a edificios	3,0	0,0	1,2	0,3	1,5
N	Clase 8220	Actividades de centros de llamadas (Call center)	3,6	7,2	-3,7	0,0	--
N	División 82 excepto Clase 8220	Actividades administrativas y de apoyo de oficina y otras actividades, excepto call center	6,8	2,7	6,7	-2,7	--
P	Grupo 854	Educación superior privada	2,6	0,5	2,3	0,0	-0,1
Q	Clase 8610	Salud humana privada con internación	3,8	2,4	1,8	-0,4	--
Q	División 86 excepto Clase 8610	Salud humana privada sin internación	1,3	4,0	-1,8	-0,9	--
S	Divisiones 90, 92, 93, 95 y 96	Otros servicios de entretenimiento y otros servicios	9,8	3,1	5,6	1,1	--

Fuente: DANE – EMS

<sup>p</sup> Cifra provisional

(PP) Puntos porcentuales

\* Incluye personal permanente, personal temporal directo y personal temporal contratado a través de agencias de suministro de personal.

\*\* Personal en misión aplica para la sección N, divisiones 78, 80 y 81, excepto Clase 8130.

\*\*\* Personal hora cátedra aplica para la sección P - grupo 854.

Nota: por aproximación decimal, se puede presentar diferencia en la suma de las contribuciones frente a la variación total.

## Actividades administrativas y de apoyo de oficina y otras actividades Variación anual: diciembre 2022 / diciembre 2021

En diciembre de 2022, los servicios de actividades administrativas y de apoyo de oficina y otras actividades registraron un crecimiento de 20,1% en los ingresos nominales, el

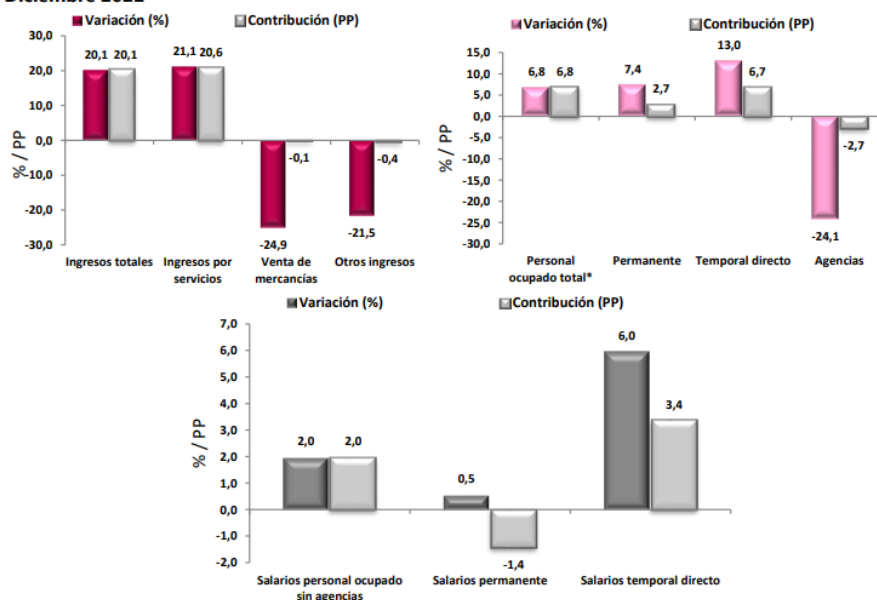
personal ocupado total presentó un crecimiento de 6,8% y los salarios registraron un crecimiento de 2,0%, en comparación con diciembre de 2021. (Gráfico 4)

**Gráfico 4. Variación anual y contribución de los ingresos nominales por tipo, personal ocupado total y salarios por tipo de contratación**

Actividades administrativas y de apoyo de oficina y otras actividades

Total nacional

Diciembre 2022<sup>p</sup>



Fuente: DANE – EMS

<sup>p</sup> Cifra provisional

(PP) Puntos porcentuales

\* Incluye personal permanente, personal temporal directo y personal temporal contratado a través de agencias de suministro de personal.

En comparación con el mismo mes de 2021, en diciembre de 2022 los ingresos totales presentaron un aumento de 20,1%, que se explica por el incremento de 21,1% en los ingresos por servicios. Por su parte, presentaron una disminución de 24,9% la venta de mercancías y de 21,5% otros ingresos operacionales.

En diciembre de 2022 el personal ocupado total presentó una variación de 6,8%, en comparación con diciembre de 2021, que se explica por el incremento de 7,4% en el personal permanente y de 13,0% en el personal temporal directo. Por su parte, el personal contratado a través de agencias presentó una disminución de 24,1%.

Mientras que los salarios en diciembre de 2022 presentaron un aumento de 2,0%, en comparación con diciembre de 2021, que se explica por el incremento de 6,0% en los salarios del personal temporal directo y de 0,5% en los salarios del personal permanente.

## 5. Técnico

La Subsecretaría de Salud Pública adscrita a la Secretaría de Salud del Departamento del Atlántico requiere la contratación de una persona natural que acredite título profesional de Sociólogo con una experiencia mínima de 5 meses, requerida para la prestación de servicios profesionales para apoyar la gestión que busca el reconocimiento de las diferencias sociales y la aplicación de medidas encaminadas a lograr la equidad en salud, en favor de las poblaciones que presentan mayor vulnerabilidad en los municipios del departamento del atlántico

## 6. Obligaciones

### 6.1. Obligaciones Generales

1. Acreditar el aporte al Sistema de Seguridad Social (Pensión y Salud). La base de Liquidación para acreditar los pagos debe corresponder al 40% del valor del contrato.
2. Afiliarse a una Administradora de Riesgos Laborales
3. Cumplir de buena fe el objeto del contrato.
4. Asumir los gastos y riesgos que implica el desarrollo del contrato bajo su propia responsabilidad.
5. Desarrollar el contrato en los términos y condiciones establecidas y relacionadas.
6. Realizar las actividades encomendadas de manera oportuna y eficiente.
7. Guardar reserva de la información que le sea suministrada o maneje en ejercicio de las actividades u obligaciones.
8. Realizar seguimiento y control de los asuntos y actividades que le sean asignados.
9. Asistir puntualmente a las reuniones de conformidad con las citaciones que se realicen previamente.
10. Asumir los gastos y riesgos que implican el desarrollo del contrato bajo su propia responsabilidad.
11. Pagar los impuestos nacionales y locales a que haya lugar.
12. .Y demás actividades encomendadas por la Secretaría de manera oportuna y eficiente o por el supervisor del contrato o persona que este designe.

### 6.2. Obligaciones Especificas

1. Brindar asistencia técnica a los 22 municipios del departamento del atlántico y EAPB en el seguimiento de la ruta de atención en salud y la ley 691 (vinculación de la población étnica al régimen subsidiado).
2. Brindar apoyo, asesoría, asistencia técnica, vigilancia, coordinaciones institucionales e intersectoriales en la Dimensión De Gestión Diferencial de Poblaciones Vulnerables – ETNIAS.
3. Fortalecer y hacer seguimiento al cumplimiento de los Planes de la Política de Etnias a los entes territoriales.
4. Realizar todas aquellas actividades que le sean asignadas por parte del supervisor, con relación a su objeto contractual.

## 7. Análisis Económico

El valor estimado de la contratación **VEINTIUN MILLONES TRESCIENTOS SESENTA MIL PESOS M/L (\$ 21.360.000)**, este valor incluye todos los tributos que se generen con ocasión a la celebración, ejecución y liquidación de los contratos.

El futuro contrato tendrá un plazo para la ejecución de 6 meses, contados a partir del cumplimiento de los requisitos de perfeccionamiento y ejecución.

Teniendo en cuenta el objeto a contratar y lo establecido en el Decreto 1082 de 2015, la modalidad de selección para la escogencia del contratista será la de contratación directa, en concordancia con el Artículo 2.2.1.2.1.4.9.

Por lo anterior el contrato se suscribirá de manera directa con el contratista que se encuentre en capacidad de ejecutar el objeto del contrato, y cuente con la idoneidad o experiencia requerida y relacionada con el área de que se trate.

Para constancia se firma en a los 10 días del mes de Marzo de 2023.

**SHIRLIS PACHECO BOCANEGRA**  
Asesora Externa  
Secretaria General  
Departamento del Atlántico