

ANÁLISIS ECONÓMICO DEL SECTOR

CONTRATACION DIRECTA

**PRESTACION DE SERVICIOS DE APOYO A LA GESTION PARA BRINDAR
ACOMPANAMIENTO Y DESARROLLO EN EL PROGRAMA PRIMERA INFANCIA DEL
DISTRITO ESPECIAL, INDUSTRIAL Y PORTUARIO DE BARRANQUILLA, EN EL MARCO DE
LA ESTRATEGIA DE CERO A SIEMPRE.**

I. Introducción

La Constitución Política de la República de Colombia en su Artículo 44 da prevalencia a los derechos de los niños, enuncia los derechos fundamentales de ellos, y reconoce que también gozarán de los demás derechos consagrados en la Constitución, en las leyes y en los tratados internacionales ratificados por Colombia. Así mismo, consagra que la familia, la sociedad y el Estado tienen la obligación de asistir y proteger a los niños para garantizar su desarrollo armónico e integral y el ejercicio pleno de sus derechos.

En desarrollo de lo anterior, la Ley 1804 de 2016 señala que la implementación territorial de la Política de Estado para el Desarrollo Integral de la Primera Infancia de Cero a Siempre deberá hacerse a partir de las competencias y funciones que los Alcaldes y Gobernadores tienen en relación con la garantía de los derechos de los niños y las niñas; por lo cual, para garantizar dicha implementación, deberán incluir la Ruta Integral de Atención -RIA de manera obligatoria en sus planes de desarrollo.

La atención a la primera infancia es un tema fundamental a nivel mundial, por lo que existen numerosos estudios sobre el desarrollo del sistema nervioso en niños menores de 5 años. Los cuales hablan de detectar signos de alarma en el desarrollo de los menores para tomar las medidas adecuadas oportunamente. Se vuelve necesario entonces hacer un control especial en la alimentación y cuidado de los niños y niñas.

De conformidad con el artículo 69 del Decreto Acordal No. 0801 de 2020 son funciones de la Secretaría Distrital de Gestión Social, las siguientes:

FUNCIONES PRIMARIAS

- Formular, implementar y evaluar políticas públicas, estrategias, planes, programas y proyectos para la disminución de la brecha social en el Distrito Especial, Industrial y Portuario de Barranquilla, en el marco de las competencias legales asignadas y de conformidad con los lineamientos estratégicos de orden nacional y distrital.
- Coordinar y articular con entidades públicas y privadas, la gestión intersectorial e Interinstitucional para la prevención, promoción, investigación, diagnóstico y ejecución de programas sociales dirigidos a los grupos poblacionales en situación de riesgo social en el Distrito Especial, Industrial y Portuario de Barranquilla, de conformidad con lo definido en el Plan de Desarrollo y demás normatividad vigente.

FUNCIONES SECUNDARIAS:

- Gestionar las políticas públicas sociales del Distrito de Barranquilla en coordinación con otros sectores, organismos o entidades, para los distintos grupos poblacionales (primera infancia, niñez, infancia y adolescencia, jóvenes, adultos mayores, familias, habitantes de calle, víctimas; en especial de aquellos en mayor situación de pobreza y vulnerabilidad), liderando la ejecución de estrategias, planes, programas y proyectos que permitan su desarrollo, que coadyuven a mejorar las condiciones de vida y su entorno, garantizando el cumplimiento integral de sus derechos, de conformidad con la normatividad vigente.
- Dirigir la ejecución de planes, programas y proyectos de restablecimiento, prevención, protección y promoción de derechos de las personas de: primera infancia, niñez, infancia y adolescencia, jóvenes, adultos mayores, familias, habitantes de calle, víctimas; en especial de aquellos en mayor situación de pobreza y vulnerabilidad, de acuerdo con las disposiciones legales y normativas vigentes para el sector.
- Gestionar la entrega de subsidios distritales y nacionales a la población vulnerable del Distrito de Barranquilla, garantizando el cumplimiento de los derechos de las personas que lo solicitan y con el cumplimiento de la normatividad vigente aplicable en cada caso.

- Brindar asesoría y asistencia a las Alcaldías Locales, en los procesos de implementación, ejecución y seguimiento de las políticas, estrategias, programas, y proyectos sociales, de manera articulada con lo definido en el Plan de Desarrollo Distrital.
- Generar acuerdos y sinergias con organismos y entidades del sector para la gestión en materia de desarrollo social del Distrito de Barranquilla, que permitan lograr mayor eficiencia y efectividad en la inversión de los recursos públicos, de manera articulada con los programas y proyectos definidos en el Plan de Desarrollo.
- Desarrollar investigaciones sociales para la caracterización de los grupos poblacionales presentes en el Distrito Especial, Industrial y Portuario de Barranquilla, que conduzcan al conocimiento de su realidad, la identificación de sus necesidades y las estrategias a emplear para el restablecimiento de sus derechos, en el marco de los lineamientos del Plan de Desarrollo.

El Plan de Desarrollo “SOY BARRANQUILLA 2020-2023” en el ítem 3.1.4.1.1. a través del Proyecto: Atención Integral e Intersectorial busca ofrecer una atención integral e intersectorial para niños y niñas de 0 a 5 años, así como a madres gestantes, apoyados en los centros de desarrollo infantil, prestando servicios de educación inicial en el marco de la atención integral a la primera infancia y/o complementarios que lo amplíen, modifiquen o mejoren a través de terceros.

Las metas de Producto al 2023 son las siguientes:

- Atender 192.000 mujeres gestantes y la primera infancia en servicios de educación inicial en el marco de la atención integral a la primera infancia y/o complementarios que lo amplíen, modifiquen o mejoren a través de terceros en el cuatrienio.
- Beneficiar anualmente a 5.500 mujeres gestantes y niños y niñas de primera infancia mediante acciones intersectoriales y/o promoción del desarrollo integral.

De conformidad con lo anteriormente expuesto y teniendo en cuenta que mediante certificación expedida por la Secretaría Distrital de Gestión Humana no existe personal en planta suficiente que adelanten las tareas aquí plasmadas, el Distrito de Barranquilla requiere contratar los servicios de apoyo a la gestión de un grupo de personas naturales que brinde apoyo logístico y asistencial en el proyecto destinado a atender a la población beneficiaria, así como las en las actividades que se realizan en el Programa Primera Infancia, garantizando que de esta manera se cumplan los fines a cargo de la Secretaría Distrital de Gestión Social de una forma eficaz y en los tiempos establecidos.

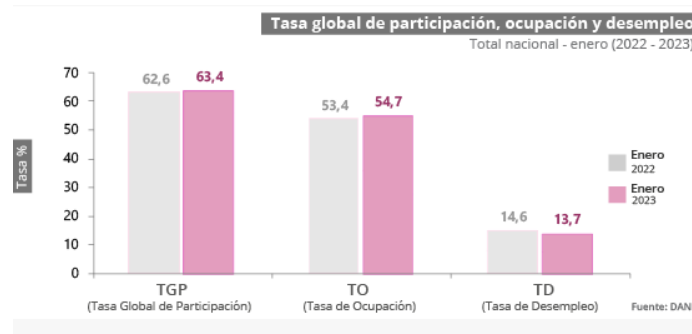
La clasificación de los bienes y servicios, objeto del Proceso de Contratación, son los siguientes:

ITEM	CLASIFICACIÓN UNSPSC	CLASE
1	80111600	Servicio de personal Temporal

I. Análisis de Mercado

• EMPLEO Y DESEMPLEO

Para el mes de enero de 2023, la tasa de desempleo del total nacional fue de 13,7%, mientras que en el mismo mes de 2022 se ubicó en 14,6%. La tasa global de participación se situó en 63,4%, mientras que en enero de 2022 fue de 62,6%. Finalmente, la tasa de ocupación fue 54,7%, lo que representó un aumento de 1,3 puntos porcentuales respecto al mismo mes de 2022 (53,4%).



En enero de 2023, la tasa de desempleo en el total de las 13 ciudades y áreas metropolitanas fue 14,5%, la tasa global de participación de 65,5% y la tasa de ocupación de 56,0%. En enero de 2022 estas tasas se ubicaron en 14,8%, 64,5% y 54,9%, respectivamente.¹

Indicadores de mercado laboral mes y trimestre móvil, total nacional y total 13 ciudades y áreas metropolitanas

Total nacional mensual

Para el mes de enero de 2023, la tasa de desempleo del total nacional fue 13,7%, mientras que en el mismo mes de 2022 se ubicó en 14,6%. La tasa global de participación se ubicó en 63,4%, mientras que en enero de 2022 fue 62,6%. Finalmente, la tasa de ocupación fue 54,7%, lo que representó un aumento de 1,3 puntos porcentuales respecto al mismo mes de 2022 (53,4%).

Gráfico 2. Tasa global de participación, ocupación y desempleo
Total nacional
Enero (2015 - 2023)



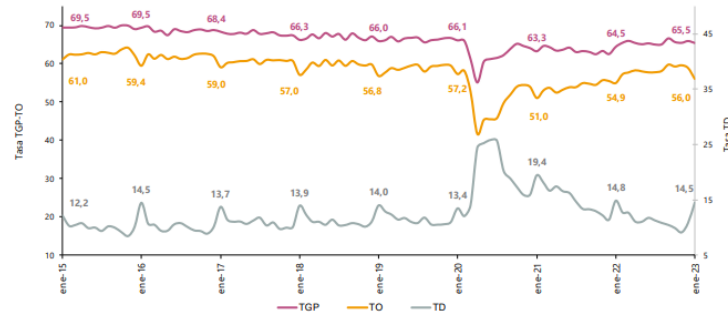
Fuente: DANE, GEIH.
Nota: datos expandidos con proyecciones de población, elaboradas con base en los resultados CNPV 2018.
Nota: cifras aproximadas a un decimal. Por efecto del redondeo los totales pueden diferir ligeramente del anexo.

Total 13 ciudades y áreas metropolitanas mensual

En enero de 2023, la tasa de desempleo en el total de las 13 ciudades y áreas metropolitanas fue 14,5%, la tasa global de participación 65,5% y la tasa de ocupación 56,0%. En enero de 2022 estas tasas se ubicaron en 14,8%, 64,5% y 54,9%, respectivamente.

¹ <https://www.dane.gov.co/index.php/estadisticas-por-tema/mercado-laboral/empleo-y-desempleo>

Gráfico 3. Tasa global de participación, ocupación y desempleo
Total 13 ciudades y áreas metropolitanas
Enero (2015 - 2023)



Fuente: DANE, GEIH.

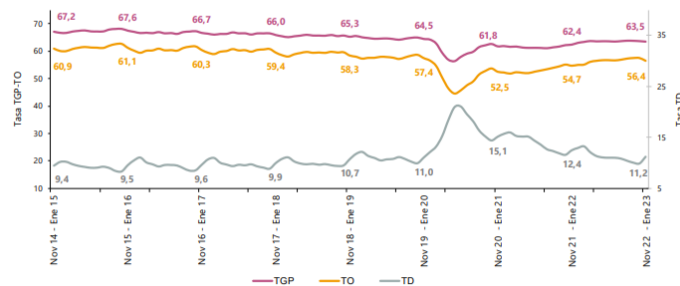
Nota: datos expandidos con proyecciones de población, elaboradas con base en los resultados CNPV 2018.

Nota: cifras aproximadas a un decimal. Por efecto del redondeo los totales pueden diferir ligeramente del anexo.

Total, nacional trimestre móvil

En el total nacional, la tasa de desempleo del trimestre móvil noviembre 2022 - enero de 2023 fue 11,2%, lo que representó una disminución de 1,3 puntos porcentuales respecto al trimestre móvil noviembre 2021 - enero de 2022 (12,4%). La tasa global de participación se ubicó en 63,5%, lo que significó un aumento de 1,1 puntos porcentuales frente al trimestre móvil noviembre 2021 – enero de 2022 (62,4%). Finalmente, la tasa de ocupación fue 56,4%, lo que representó un aumento de 1,8 puntos porcentuales respecto al trimestre móvil noviembre 2021 - enero de 2022 (54,7%).

Gráfico 4. Tasa global de participación, ocupación y desempleo
Total nacional
Noviembre - enero (2014 - 2023)



Fuente: DANE, GEIH.

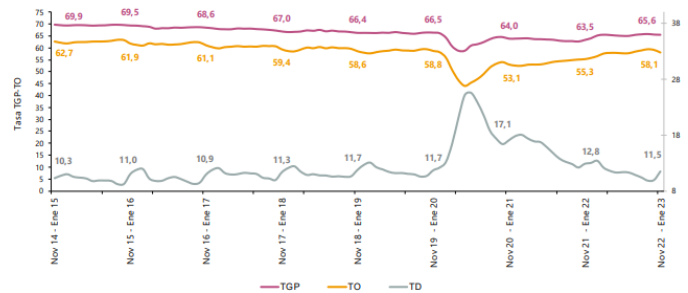
Nota: datos expandidos con proyecciones de población, elaboradas con base en los resultados CNPV 2018.

Nota: cifras aproximadas a un decimal. Por efecto del redondeo los totales pueden diferir ligeramente del anexo.

Total 13 ciudades y áreas metropolitanas trimestre móvil

En el trimestre móvil noviembre 2022 - enero de 2023, la tasa de desempleo de las 13 ciudades y áreas metropolitanas fue 11,5%, lo que representó una disminución de 1,4 puntos porcentuales respecto al trimestre móvil noviembre 2021 - enero de 2022 (12,8%). La tasa global de participación se ubicó en 65,6%, lo que significó un aumento de 2,2 puntos porcentuales frente al trimestre móvil noviembre 2021 – enero de 2022 (63,5%). Finalmente, la tasa de ocupación fue 58,1%, lo que representó un aumento de 2,8 puntos porcentuales respecto al trimestre móvil noviembre 2021 - enero de 2022 (55,3%).

Gráfico 5. Tasa global de participación, ocupación y desempleo
Total 13 ciudades y áreas metropolitanas
Noviembre - enero (2014 - 2023)



Fuente: DANE, GEIH.

Nota: datos expandidos con proyecciones de población, elaboradas con base en los resultados CNPV 2018.

Nota: cifras aproximadas a un decimal. Por efecto del redondeo los totales pueden diferir ligeramente del anexo.

Población ocupada según rama de actividad

En el mes de enero de 2023, el número de personas ocupadas en el total nacional fue 21.492 miles de personas. Las ramas que más aportaron positivamente a la variación de la población ocupada fueron Alojamiento y servicios de comida (1,6 puntos porcentuales); Actividades profesionales, científicas, técnicas y de servicios administrativos; Actividades artísticas, entretenimiento recreación y otras actividades de servicios; e Industrias manufactureras cada una con 1,0 puntos porcentuales, respectivamente.

Tabla 1. Distribución porcentual, variación absoluta y contribución a la variación de la población ocupada según rama de actividad*

Total nacional
Enero (2022/2023)

Rama de actividad	Total				
	Enero 2022	Enero 2023	Distribución %	Variación absoluta	Contribución en p.p.
Población ocupada	20.696	21.492	100	796	
Alojamiento y servicios de comida	1.255	1.592	7,4	336	1,6
Actividades profesionales, científicas, técnicas y de servicios administrativos	1.706	1.914	8,9	208	1,0
Actividades artísticas, entretenimiento, recreación y otras actividades de servicios	1.644	1.849	8,6	205	1,0
Industrias manufactureras	2.069	2.270	10,6	201	1,0
Transporte y almacenamiento	1.471	1.662	7,7	191	0,9
Actividades inmobiliarias	184	245	1,1	62	0,3
Información y comunicaciones	386	431	2,0	45	0,2
Comercio y reparación de vehículos	3.904	3.913	18,2	10	0,0
Agricultura, ganadería, caza, silvicultura y pesca	2.963	2.957	13,8	-6	0,0
Suministro de electricidad, gas, agua y gestión de desechos [^]	639	628	2,9	-11	-0,1
Actividades financieras y de seguros	449	380	1,8	-68	-0,3
Construcción	1.551	1.402	6,5	-148	-0,7
Administración pública y defensa, educación y atención de la salud humana	2.457	2.244	10,4	-214	-1,0

Fuente: DANE, GEIH.

Suministro de electricidad, gas, agua y gestión de desechos[^] incluye la rama de Explotación de minas y canteras.

*Por aproximación de decimales, la suma de las proporciones y contribuciones puede diferir ligeramente con la información del anexo estadístico.

p.p.: Puntos porcentuales.

Nota: La distribución porcentual de la población ocupada puede diferir del 100% por la no inclusión de la categoría "No informa".

Nota: Poblaciones en miles.

Nota: Los datos de rama de actividad económica están calculados con base en CIIU Rev. 4 A.C.

Población ocupada según posición ocupacional

En enero de 2023, el Obrero, empleado particular; Empleado doméstico y Trabajador familiar sin remuneración fueron las posiciones ocupacionales que más aportaron positivamente a la variación de los ocupados en el total nacional con 4,6, 0,4 y 0,3 puntos porcentuales, respectivamente.

Tabla 2. Distribución porcentual, variación absoluta y contribución a la variación de la población ocupada según posición ocupacional*

**Total nacional
Enero (2022/2023)**

Posición ocupacional	Total		Distribución %	Variación absoluta	Contribución en p.p.
	Enero 2022	Enero 2023			
Población ocupada	20.696	21.492	100,0	796	
Obrero, empleado particular	8.692	9.648	44,9	956	4,6
Empleado doméstico	557	637	3,0	80	0,4
Trabajador familiar sin remuneración	383	441	2,1	59	0,3
Patrón o empleador	556	552	2,6	-4	0,0
Trabajador por cuenta propia	8.816	8.734	40,6	-82	-0,4
Obrero, empleado del gobierno	991	893	4,2	-98	-0,5
Jornalero o Peón	695	586	2,7	-110	-0,5

Fuente: DANE, GEIH.

*Por aproximación de decimales, la suma de las proporciones y contribuciones puede diferir ligeramente con la información del anexo estadístico.

Nota: La distribución porcentual de la población ocupada puede diferir del 100% por la no inclusión de la categoría "Otro".

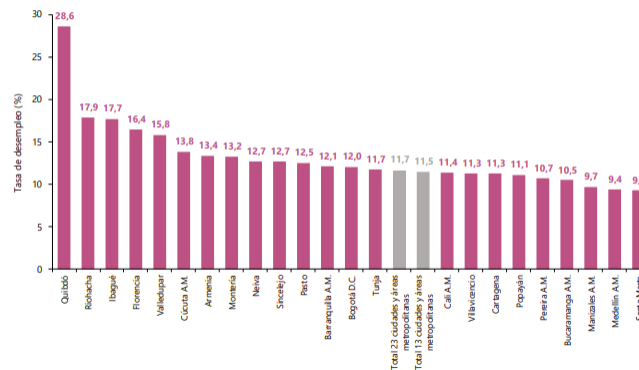
p.p.: Puntos porcentuales.

Nota: Poblaciones en miles.

Ranking de ciudades según tasa de desempleo

Para el trimestre móvil noviembre 2022 – enero 2023, de las 23 ciudades y áreas metropolitanas, las que presentaron mayores tasas de desempleo fueron: Quibdó (28,6%), Riohacha (17,9%) e Ibagué (17,7%). Las ciudades con menor tasa de desempleo fueron: Santa Marta (9,3%), Medellín A.M. (9,4%), y Manizales A.M. (9,7%).²

**Gráfico 6. Tasa de desempleo según ciudades
23 ciudades y áreas metropolitanas
Noviembre 2022- enero 2023**



Fuente: DANE, GEIH.

- **ENCUESTA MENSUAL DE SERVICIOS (EMS)**

En diciembre de 2022, todos los subsectores de servicios presentaron variación positiva en los ingresos totales, en comparación con diciembre de 2021.

² https://www.dane.gov.co/files/investigaciones/boletines/ech/ech/bol_empleo_ene_23.pdf

Gráfico 1. Variación anual de los ingresos nominales, según subsector de servicios

Total nacional
Diciembre 2022^p



Fuente: DANE – EMS
p Cifra provisional

En diciembre de 2022, dieciséis de los dieciocho subsectores de servicios presentaron variación positiva en el personal ocupado total, en comparación con diciembre de 2021.³

• EVOLUCIÓN GENERAL DE LOS SUBSECTORES DE SERVICIOS

Variación anual de los ingresos nominales y contribución por tipo de ingresos, según subsector de servicios (diciembre 2022 / diciembre 2021)

En diciembre de 2022, todos los subsectores de servicios presentaron variación positiva en los ingresos totales, en comparación con diciembre de 2021.

Tabla 1. Variación anual de los ingresos y contribución por tipo de ingresos, según subsector de servicios
Diciembre 2022^p / diciembre 2021

Sección	División	Descripción	Ingresos nominales		Ingresos por tipo de ingresos	
			Variedad (%)	Contribución (%)	Porcentaje	Porcentaje
H	División 52	Almacenamiento y actividades complementarias al transporte	13,5	12,3	0,1	1,1
H	División 53	Correo y servicios de mensajería	1,1	1,2	0,0	0,0
J	División 56	Restaurantes, catering y bares	14,4	13,2	0,8	0,4
J	División 58	Actividades de edición	10,7	9,7	1,6	-0,8
J	División 59, excepto Clase 5920	Producción de películas cinematográficas y programas de televisión	6,3	4,7	-3,3	1,0
J	División 60 y Clase 6391	Actividades de programación y transmisión, agencias de noticias	4,7	12,9	0,0	-8,2
J	División 61	Telecomunicaciones	1,6	2,9	-1,4	0,0
J	División 62, División 63, excepto Clase 6391	Desarrollo de sistemas informáticos y procesamiento de datos	23,2	22,8	0,3	0,1
LN	Sección L, División 68	Inmobiliaria, alquiler de maquinaria y equipo	10,7	10,0	1,1	-0,4
M	División 71, 72, Clase 7320, División 74	Actividades profesionales científicas y técnicas	12,9	13,0	-0,2	0,1
M	Clase 7310	Publicidad	11,0	11,3	-0,1	-0,2
N	División 76, 78 y 81, excepto Clase 8130	Actividades de empleo, seguridad e investigación privada, servicios a edificios	8,7	8,4	0,3	0,0
N	Clase 8220	Actividades de centros de llamadas (Call center)	23,4	23,3	0,0	0,0
N	División 82, excepto Clase 8220	Actividades administrativas y de apoyo de oficina y otras actividades, excepto call center	20,1	20,6	-0,1	-0,4
P	Grupo 854	Educación superior privada	7,2	4,5	0,1	2,6
Q	Clase 8610	Salud humana privada con internación	6,6	6,0	0,3	0,4
Q	División 86, excepto Clase 8610	Salud humana privada sin internación	8,4	8,4	0,3	-0,3
S	División 90, 92, 93, 95 y 96	Otros servicios de entretenimiento y otros servicios	18,6	15,7	0,3	2,3

Fuente: DANE – EMS
p Cifra provisional
(PP) Puntos porcentuales
Nota: por aproximación decimal, se puede presentar diferencia en la suma de las contribuciones frente a la variación total.

Variación anual del personal ocupado total y contribución por tipo de contratación, según subsector de servicios (diciembre 2022 / diciembre 2021)

diciembre de 2022, dieciséis de los dieciocho subsectores de servicios presentaron variación positiva en el personal ocupado total, en comparación con diciembre de 2021.

Tabla 2. Variación anual del personal ocupado total y contribución por categoría de contratación, según subsector de servicios
Diciembre 2022^p / diciembre 2021

Sección	División	Descripción	Personal ocupado total ^a		Contribución (%)	
			Variedad (%)	Contribución (%)	Porcentaje	Porcentaje
I	División 56	Restaurantes, catering y bares	6,4	4,9	-0,9	0,6
J	División 58	Actividades de edición	1,0	1,6	-1,0	0,4
J	División 59, excepto Clase 5920	Producción de películas cinematográficas y programas de televisión	1,5	2,4	-1,0	0,3
J	División 60 y Clase 6391	Actividades de programación y transmisión, agencias de noticias	5,2	2,0	0,6	2,0
J	División 61	Telecomunicaciones	-5,1	-4,1	-2,0	0,0
J	División 62, División 63, excepto Clase 6391	Desarrollo de sistemas informáticos y procesamiento de datos	8,2	8,7	-0,1	-0,4
LN	Sección L, División 68	Inmobiliaria, alquiler de maquinaria y equipo	2,7	0,0	2,7	0,0
M	División 71, 72, Clase 7320, División 74	Actividades profesionales científicas y técnicas	4,0	2,9	1,1	0,0
M	Clase 7310	Publicidad	5,5	3,6	1,3	0,5
N	División 76, 78 y 81, excepto Clase 8130	Actividades de empleo, seguridad e investigación privada, servicios a edificios	3,0	0,0	1,2	0,3
N	Clase 8220	Actividades de centros de llamadas (Call center)	9,4	7,2	1,7	0,0

³ <https://www.dane.gov.co/index.php/estadisticas-por-tema/servicios/encuesta-mensual-de-servicios-ems>

Variación anual de los salarios y contribución por tipo de contratación, según subsector de servicios (diciembre 2022 / diciembre 2021)

En diciembre de 2022, todos los subsectores de servicios presentaron variación positiva en los salarios, en comparación con diciembre de 2021.

**Tabla 3. Variación anual de los salarios y contribución por categoría de contratación, según subsector de servicios
Diciembre 2022^p / diciembre 2021**

Sección	División	Descripción	Personal ocupado en agencias ^a		Permanente	Temporal directo	Misión ^{**} Hora cátedra ^{***}
			Variación (%)	Contribución (PP)			
H	División 52	Almacenamiento y actividades complementarias al transporte	11,3	9,1	2,1	--	--
H	División 53	Correo y servicios de mensajería	4,9	2,1	2,8	--	--
I	División 56	Restaurantes, catering y bares	6,5	6,9	-0,4	--	--
J	División 58	Actividades de edición	7,1	7,9	-0,8	--	--
J	División 59, excepto Clase 5920	Producción de películas cinematográficas y programas de televisión	5,5	4,8	0,7	--	--
J	División 60 y Clase 6391	Actividades de programación y transmisión, agencias de noticias	11,8	10,0	1,8	--	--
J	División 61	Telecomunicaciones	14,0	13,4	0,7	--	--
J	División 62, División 63, excepto Clase 6391	Desarrollo de sistemas informáticos y procesamiento de datos	14,7	14,4	0,4	--	--
LN	Sección L, División 68	Inmobiliarias, alquiler de maquinaria y equipo	7,3	4,0	3,3	--	--
M	Divisiones 69, 70, 71, 72, Clase 7320, División 74	Actividades profesionales científicas y técnicas	14,8	9,3	5,6	--	--
M	Clase 7310	Publicidad	5,5	8,4	-2,9	--	--
N	Divisiones 78, 80 y Clase 8130	Actividades de empleo, seguridad e investigación privada, servicios a edificios	9,6	1,2	4,3	4,1	--
N	Clase 8220	Actividades de centros de llamadas (Call center)	10,7	12,7	-2,0	--	--
N	División 82 excepto Clase 8220	Actividades administrativas y de apoyo de oficina y otras actividades, excepto call center	2,0	-1,4	3,4	--	--
P	Grupo 854	Educación superior privada	3,4	2,3	1,5	-0,3	--
Q	Clase 8610	Salud humana privada con internación	9,1	7,0	2,0	--	--
Q	División 86 excepto Clase 8610	Salud humana privada sin internación	9,2	10,0	-0,8	--	--
S	Divisiones 90, 92, 93, 95 y 96	Otros servicios de entretenimiento y otros servicios	11,0	6,8	4,1	--	--

Fuente: DANE – EMS

^p Cifra provisional

(PP) Puntos porcentuales

^a Hace referencia a la variación de los salarios promedio del personal ocupado total excluyendo al personal contratado a través de agencias de suministro de personal.

^{**} Personal en misión aplica para la sección N, divisiones 78, 80 y 81, excepto Clase 8130.

^{***} Personal hora cátedra aplica para la sección P - grupo 854.

Nota: por aproximación decimal, se puede presentar diferencia en la suma de las contribuciones frente a la variación total.

Variación año corrido de los ingresos nominales, personal ocupado total y salarios, según subsector de servicios

En lo corrido del año 2022, todos los subsectores de servicios presentaron variación positiva en los ingresos, diecisiete presentaron variación positiva en el personal ocupado total y todos los subsectores presentaron variación positiva en los salarios, en comparación con diciembre de 2021.

Tabla 4. Variación año corrido de los ingresos nominales, personal ocupado total y salarios, según subsector de servicios Enero -diciembre 2022^p / enero - diciembre 2021

Sección	División	Descripción	Variación (%) Año corrido		
			Ingresos	Personal ocupado total ^q	Salarios ^r
H	División 52	Almacenamiento y actividades complementarias al transporte	32,2	10,3	7,8
H	División 53	Correo y servicios de mensajería	11,6	4,7	5,8
I	División 56	Restaurantes, catering y bares	29,5	12,3	11,4
J	División 58	Actividades de edición	18,3	-1,7	9,1
J	División 59, excepto Clase 5920	Producción de películas cinematográficas y programas de televisión	48,9	10,7	20,5
J	División 60 y Clase 6391	Actividades de programación y transmisión, agencias de noticias	12,4	4,4	7,7
J	División 61	Telecomunicaciones	9,2	1,1	9,8
J	División 62, División 63, excepto Clase 6391	Desarrollo de sistemas informáticos y procesamiento de datos	25,1	13,5	13,5
LN	Sección L, División 68	Inmobiliarias, alquiler de maquinaria y equipo	17,4	4,7	10,0
M	Divisiones 7710, 7729 y 7730				
M	Divisiones 69, 70, 71, 72, Clase 7320, División 74	Actividades profesionales científicas y técnicas	22,6	5,1	10,6
M	Clase 7310	Publicidad	25,8	8,6	10,2
N	Divisiones 78, 80 y 81, excepto Clase 8130	Actividades de empleo, seguridad e investigación privada, servicios a edificios	16,0	6,2	10,5
N	Clase 8220	Actividades de centros de llamadas (Call center)	15,9	6,7	7,1
N	División 82 excepto Clase 8220	Actividades administrativas y de apoyo de oficina y otras actividades, excepto call center	22,7	5,0	8,2
P	Grupo 854	Educación superior privada	9,8	4,7	4,2
Q	Clase 8610	Salud humana privada con internación	10,3	3,5	7,2
Q	División 86 excepto Clase 8610	Salud humana privada sin internación	5,7	1,7	8,8
S	Divisiones 90, 92, 93, 95 y 96	Otros servicios de entretenimiento y otros servicios	29,7	8,9	11,9

Fuente: DANE - EMS

^p Cifra provisional

^q Incluye personal permanente, personal temporal directo y personal temporal contratado a través de agencias de suministro de personal.

^r Hace referencia a la variación de los salarios promedio del personal ocupado total excluyendo al personal contratado a través de agencias de suministro de personal.

• **EVOLUCIÓN POR SUBSECTOR DE SERVICIOS**

Actividades administrativas y de apoyo de oficina y otras actividades
Variación anual: diciembre 2022 / diciembre 2021

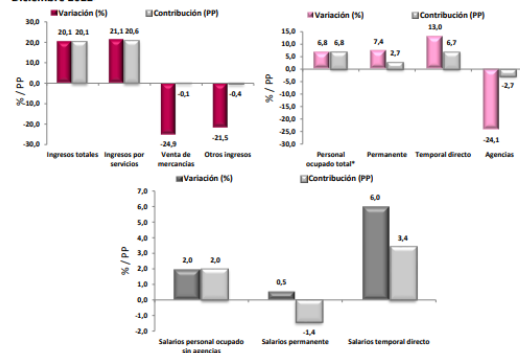
En diciembre de 2022, los servicios de actividades administrativas y de apoyo de oficina y otras actividades registraron un crecimiento de 20,1% en los ingresos nominales, el personal ocupado total presentó un crecimiento de 6,8% y los salarios registraron un crecimiento de 2,0%, en comparación con diciembre de 2021.

Gráfico 4. Variación anual y contribución de los ingresos nominales por tipo, personal ocupado total y salarios por tipo de contratación

Actividades administrativas y de apoyo de oficina y otras actividades

Total nacional

Diciembre 2022^p



Fuente: DANE - EMS

^p Cifra provisional

(PP) Puntos porcentuales

* Incluye personal permanente, personal temporal directo y personal temporal contratado a través de agencias de suministro de personal.

En comparación con el mismo mes de 2021, en diciembre de 2022 los ingresos totales presentaron un aumento de 20,1%, que se explica por el incremento de 21,1% en los ingresos por servicios. Por su parte, presentaron una disminución de 24,9% la venta de mercancías y de 21,5% otros ingresos operacionales.

En diciembre de 2022 el personal ocupado total presentó una variación de 6,8%, en comparación con diciembre de 2021, que se explica por el incremento de 7,4% en el personal permanente y de 13,0% en el personal temporal directo. Por su parte, el personal contratado a través de agencias presentó una disminución de 24,1%.

Mientras que los salarios en diciembre de 2022 presentaron un aumento de 2,0%, en comparación con diciembre de 2021, que se explica por el incremento de 6,0% en los salarios del personal temporal directo y de 0,5% en los salarios del personal permanente.⁴

II. Análisis Técnico

El objeto para la presente contratación es **“PRESTACION DE SERVICIOS DE APOYO A LA GESTION PARA BRINDAR ACOMPAÑAMIENTO Y DESARROLLO EN EL PROGRAMA PRIMERA INFANCIA DEL DISTRITO ESPECIAL, INDUSTRIAL Y PORTUARIO DE BARRANQUILLA, EN EL MARCO DE LA ESTRATEGIA DE CERO A SIEMPRE.”**. Se requiere contratar los servicios de un grupo de personas naturales que brinden apoyo logístico y asistencial en el proyecto destinado a atender a la población beneficiaria, así como las en las actividades que se realizan en el Programa Primera Infancia, para garantizar los derechos fundamentales y elevar el nivel de vida de esta comunidad

OBLIGACIONES ESPECIFICAS

No.	Perfil	Obligaciones	Valor	Plazo
1	Título de bachiller. Experiencia mínima de 7 meses en empresas públicas o privadas.	1. Apoyar en la difusión de la oferta institucional a los beneficiarios del programa Primera Infancia. 2. Brindar apoyo logístico en la realización de eventos y demás actividades del Programa Primera Infancia. 3. Apoyar la gestión documental de los distintos componentes del programa Primera infancia. 4. Cumplir con las demás actividades inherentes al objeto del contrato, las relacionadas al Programa y las que sean determinadas por el supervisor.	\$6.800.000,00	Cuatro (4) meses.
1	Título de bachiller. Experiencia mínima de 7 meses en empresas públicas o privadas.	1. Apoyar en la difusión de la oferta institucional a los beneficiarios del programa Primera Infancia. 2. Brindar apoyo logístico en la realización de eventos y demás actividades del Programa Primera Infancia. 3. Apoyar la gestión documental de los distintos componentes del programa Primera infancia. 4. Cumplir con las demás actividades inherentes al objeto del contrato, las relacionadas al Programa y las que sean determinadas por el supervisor.	\$6.800.000,00	Cuatro (4) meses.

⁴ https://www.dane.gov.co/files/investigaciones/boletines/ems/bol_ems_diciembre_22.pdf

No.	Perfil	Obligaciones	Valor	Plazo
1	Título de bachiller. Experiencia mínima de 10 meses en empresas públicas o privadas.	<ol style="list-style-type: none"> 1. Apoyar la recepción de la documentación de las solicitudes del Programa Primera Infancia. 2. Brindar asistencia y acompañamiento en los eventos con el Programa Primera Infancia. 3. Apoyar el correcto manejo de archivo, y demás información correspondiente a los procesos adelantados desde la Secretaría Distrital de Gestión Social. 4. Brindar apoyo a la coordinación Interinstitucional desde el Programa Primera Infancia. 5. Cumplir con las demás actividades inherentes al objeto del contrato, las relacionadas al Programa y las que sean determinadas por el supervisor. 	\$9.200.000,00	Cuatro (4) meses.
1	Título de bachiller. Experiencia mínima de 12 meses en empresas públicas o privadas.	<ol style="list-style-type: none"> 1. Apoyar la recepción de la documentación de las solicitudes del Programa Primera Infancia. 2. Brindar asistencia y acompañamiento en los eventos con el Programa Primera Infancia. 3. Velar por el correcto manejo de archivo, y demás información correspondiente a los procesos adelantados desde la Secretaría Distrital de Gestión Social. 4. Brindar apoyo a la coordinación Interinstitucional desde el Programa Primera Infancia. 5. Apoyar las actividades generadas desde los componentes del Programa de Primera Infancia. 6. Cumplir con las demás actividades inherentes al objeto del contrato, las relacionadas al Programa y las que sean determinadas por el supervisor. 	\$11.120.000,00	Cuatro (4) meses.
1	Título de bachiller. Experiencia mínima de 15 meses en empresas públicas o privadas.	<ol style="list-style-type: none"> 1. Brindar atención, orientación y/o asistencia a los beneficiarios del programa, conservando bajo confidencialidad toda información relacionada con el ciclo operativo y manteniendo el cuidado de los elementos que son entregados a su custodia. 2. Registrar, actualizar y/o sistematizar en las plataformas dispuestas para ello la información requerida en el funcionamiento del programa. (formularios, bases de datos, sistemas de información, etc) 3. Apoyar en la logística de las diferentes actividades realizadas por el programa. 4. Apoyar en el correcto archivo de los registros 	\$11.600.000,00	Cuatro (4) meses.

No.	Perfil	Obligaciones	Valor	Plazo
		<p>físicos y digitales generados en el programa.</p> <p>5. Participar en los eventos, reuniones y demás actividades realizadas en el programa.</p> <p>6. Cumplir con las demás actividades inherentes al objeto del contrato, las relacionadas al programa y las que sean determinadas por el supervisor.</p>		
1	<p>Título de bachiller.</p> <p>Experiencia mínima de 18 meses en empresas públicas o privadas.</p>	<p>1. Apoyar en la realización de jornadas formativas con madres adolescentes usuarios de los servicios de educación inicial en temáticas asociadas a proyecto de vida.</p> <p>2. Compilar la información referida a la ejecución de la atención de los servicios de educación inicial para ser reportada.</p> <p>3. Apoyar la elaboración del material de apoyo y gestión documental para las Entidades administradoras del servicio en temas referidos con el componente familia, comunidad y redes.</p> <p>4. Apoyar los procesos de control social en las unidades de servicio que realizan atención a los usuarios.</p> <p>5. Apoyar las gestiones y acciones complementarias que sean programadas desde el Programa Primera Infancia.</p> <p>6. Apoyar a las EAS para completar las acciones de movilización social en el marco del enfoque territorial.</p> <p>7. Cumplir con las demás actividades inherentes al objeto del contrato, las relacionadas al programa y las que sean determinadas por el supervisor.</p>	\$13.720.000,00	Cuatro (4) meses.

OBLIGACIONES GENERALES

1. Ejecutar el objeto contractual de acuerdo con el contenido de la propuesta presentada y en el plazo establecido.
2. Estar al día en el pago de los aportes al sistema de seguridad social durante la ejecución del objeto contractual.
3. Usar como pauta los documentos técnicos que contengan lineamientos, guías, protocolos y/o manuales operativos expedidos por el ICBF en el marco de la Estrategia Nacional de Atención Integral a la Primera Infancia.
4. Mantener actualizados todos sus documentos en el Distrito, especialmente el RUT. En caso de algún cambio en su situación tributaria deberá presentar un nuevo RUT al área de cuentas de la secretaria general del Distrito y/o a la Oficina de Contabilidad de la Secretaria Distrital de Hacienda



5. Indicar al momento de presentar la propuesta si es o no responsable del IVA.
6. Mantener actualizada la hoja de Vida y la Declaración de bienes y rentas en el Sigep
7. Realizarse el Examen Médico Ocupacional de conformidad con el Decreto 1072 de 2015 y mantenerlo vigente durante la ejecución del contrato
8. Afiliarse al Sistema de Riesgos Laborales
9. Pagar los impuestos a que haya lugar.
10. Asistir a las reuniones presenciales o virtuales a las que sea convocado.
11. Comunicar cualquier circunstancia que altere o dificulte gravemente el desarrollo del proyecto.
12. Asumir los gastos y riesgos que implica el desarrollo del contrato bajo su propia responsabilidad.
13. Coordinar y acatar las sugerencias del Supervisor del contrato para el desarrollo del proyecto.
14. Mantener estricta reserva y confidencialidad sobre la información que conozca por causa o con ocasión del contrato.
15. Presentar al supervisor el del contrato un informe mensual sobre las actividades realizadas durante la ejecución del contrato.
16. Las demás que se establezcan en el contrato y en la propuesta presentada por el contratista.
17. Responder y hacer uso de los bienes que le sean asignados para el desarrollo de sus obligaciones y hacer entrega de los mismos en el estado en que los recibió, salvo su deterioro normal, o daños ocasionados por caso fortuito o fuerza mayor.
18. Contar con las herramientas necesarias para la prestación de su servicio.
19. Efectuar el cargue de los documentos precontractuales a su cargo en la plataforma SECOP II

III. Análisis Económico

El valor estimado de la presente contratación es de **CINCUENTA Y NUEVE MILLONES DOSCIENTOS CUARENTA MIL PESOS M/L (\$ 59.240.000)** y todos los tributos que se generen con ocasión a la celebración, ejecución y liquidación del contrato.

Los futuros contratos tendrán el plazo establecido en el cuadro anexo, contados a partir de la suscripción del acta de inicio del mismo, una vez se cumplan los requisitos de perfeccionamiento y ejecución dispuestos en el artículo 41 de la ley 80 de 1993.

La modalidad implantada para el presente proceso es el de contratación directa, conforme a lo señalado en el Decreto 1082 de 2015 artículo 2.2.1.2.1.4.9., SUBSECCIÓN 4.

Contratos de prestación de servicios profesionales y de apoyo a la gestión, o para la ejecución de trabajos artísticos que solo pueden encomendarse a determinadas personas naturales.

Las Entidades Estatales pueden contratar bajo la modalidad de contratación directa la prestación de servicios profesionales y de apoyo a la gestión con la persona natural o jurídica que esté en capacidad de ejecutar el objeto del contrato, siempre y cuando la Entidad Estatal verifique la idoneidad o experiencia requerida y relacionada con el área de que se trate. En este caso, no es





ALCALDÍA DE
BARRANQUILLA

NIT 890.102.018-1



SC-CER103099



SA-CER756031



necesario que la Entidad Estatal haya obtenido previamente varias ofertas, de lo cual el ordenador del gasto debe dejar constancia escrita.

Los servicios profesionales y de apoyo a la gestión corresponden a aquellos de naturaleza intelectual diferentes a los de consultoría que se derivan del cumplimiento de las funciones de la Entidad Estatal, así como los relacionados con actividades operativas, logísticas, o asistenciales.

Para constancia se firma el marzo de 2023.

GABRIELA VÁSQUEZ DADA

Asesor Externo

Secretaría General del Distrito

