

ANÁLISIS ECONÓMICO DEL SECTOR

CONTRATACIÓN DIRECTA

PRESTACIÓN DE SERVICIOS DE APOYO A LA GESTION PARA EL ACOMPAÑAMIENTO EN EL DESARROLLO DE LAS ACTIVIDADES DE ÍNDOLE OPERATIVA Y MISIONAL DE LA OFICINA DEL SISBÉN.

I. INTRODUCCIÓN

El Distrito Especial y Portuario de Barranquilla, a través de la Secretaría Distrital de Planeación en cumplimiento de sus funciones tiene como función el dirigir y coordinar el desarrollo de los organismos y entidades que deban adoptarse en el Plan del Distrito de Barranquilla, para la consecución de sus objetivos en forma eficiente y eficaz, con un claro sentido del cumplimiento de la finalidad del Estado. En efecto, es fundamental dirigir el seguimiento y la evaluación de la gestión de los planes y programas de desarrollo e inversión, de acuerdo con la normatividad vigente.

El Departamento Nacional de Planeación – DNP, quien mediante Documento CONPES No. 3877/2016 da los lineamientos a las entidades territoriales para el levantamiento de información y nos acompañará en la transición hacia la implementación de la nueva metodología de identificación de potenciales beneficiarios de programas sociales Sisbén IV.

La Alcaldía Distrital de Barranquilla mediante el Acuerdo 001 de 2020 “por el cual se adopta el Plan de Desarrollo Distrital de Barranquilla, 2020-2023 SOY BARRANQUILLA”, busca mediante el Proyecto, Actualización de la Base de Datos del SISBEN: "Realizar las actividades necesarias para contar con un sistema de información actualizado, ya que es la principal herramienta con que cuenta el Gobierno para la focalización del gasto social que garantice que los programas sociales lleguen a las personas que más lo necesitan".

Mediante este proyecto el Gobierno Nacional utilizará únicamente la base de datos del Sisbén para todos sus programas sociales por lo que es necesario llevar a cabo la actualización de la base de datos, para evitar ser afectados un gran número de ciudadanos que hasta la fecha no han sido censados, así como también, serían excluidos de todos los programas sociales que se encuentran desarrollando en el Distrito de Barranquilla en las diferentes Secretarías.

Mediante el artículo 85, Decreto Acordal No. 0801 del 07 de Diciembre de 2020, mediante el cual se adopta la estructura orgánica de la administración central de la Alcaldía del Distrito Especial Industrial y Portuario de Barranquilla, a la Oficina del SISBEN adscrita a la Secretaria Distrital de Planeación le corresponde mantener la base de datos con información debidamente clasificada, confiable y actualizada, básica para la planeación del desarrollo económico y social en los distintos programas y subsidios que brinda el Distrito a la población más vulnerable de la ciudad. En consecuencia, es necesario formular estrategias y alternativas a corto mediano y largo plazo que permitan optimizar el funcionamiento de la oficina de Sisbén en los diferentes puntos de atención al usuario.

La Oficina de Sisbén entre sus funciones principales realiza las siguientes:

- Administrar y actualizar el Sistema de Identificación y Clasificación de Potenciales Beneficiarios para programas sociales - SISBEN, en el Distrito Especial Industrial y Portuario
- Socializar los resultados y estadísticas que se generan a partir de la ficha de clasificación socioeconómica (encuesta SISBEN) y que se convierten en insumo de información importante para la elaboración de planes, programas y proyectos sociales en el Distrito Especial, Industrial y Portuario de Barranquilla.

Hay que destacar que la Oficina de Sisbén conforma su equipo profesional especializado en el tema para la correcta ejecución de las necesidades planteadas por el Plan de Desarrollo, sin embargo, a pesar de contar con el recurso, se requiere de un equipo de apoyo que colabore en la gestión de las actuaciones de índole operativa y misional de la Oficina Sisbén, adscrita a la Secretaria Distrital de Planeación, tendientes al cumplimiento de las funciones antes mencionadas y de las metas propuestas, y que, tratándose del desarrollo de servicios asociados a un proyecto de inversión que se ejecuta en la vigencia fiscal, el plazo a

establecer guarda coherencia con las metas establecidas; por lo tanto, y acorde con las disposiciones constitucionales y legales vigentes y con el fin de satisfacer las necesidades y asegurar el cumplimiento de las metas del proyecto establecido en el Plan de Desarrollo Distrital 2020-2023 “Soy Barranquilla”, se hace necesario contratar la prestación de servicios de apoyo a la gestión en la Oficina de Sisbén en las diferentes actividades de actuaciones de índole operativa y misional de la Oficina de Sisbén que se lleven a cabo y requieren ser suscritos por término de la vigencia fiscal presente.

La clasificación de los bienes y servicios, objeto del Proceso de Contratación, son los siguientes:

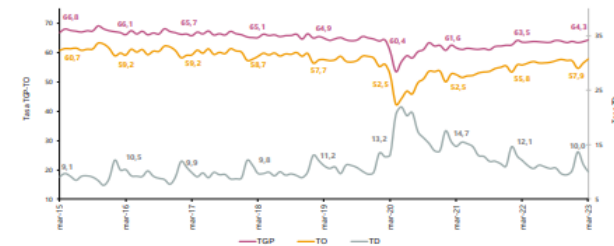
ITEM	Clasificación UNSPSC	Producto
1	80111600	Servicios de personal temporal

FUENTE: https://www.dane.gov.co/files/investigaciones/boletines/ech/ech/bol_empleo_mar_23.pdf (28 de abril de 2023)

Principales indicadores del mercado laboral

Marzo de 2023

Gráfico 1. Tasa global de participación, ocupación y desempleo Total nacional Marzo (2015 – 2023)



Fuente: DANE, GEIH.

Nota: datos expandidos con proyecciones de población, elaboradas con base en los resultados del CNPV 2018.

Nota: los datos entre 2001 y 2020 se encuentran con los valores retroproyectados a partir de las proyecciones del CNPV 2018.

Nota: entre 2010 y 2020 la información ya presenta los ajustes poblacionales ocasionados por el cambio de marco realizado en el año 2021.

Nota: el total nacional a partir del 2014 incorpora los dominios de ciudades capitales de los departamentos de la Amazonía y la Orinoquía y San Andrés.

Nota: la Población en Edad de Trabajar (PET) corresponde a todas las personas de 15 años y más.

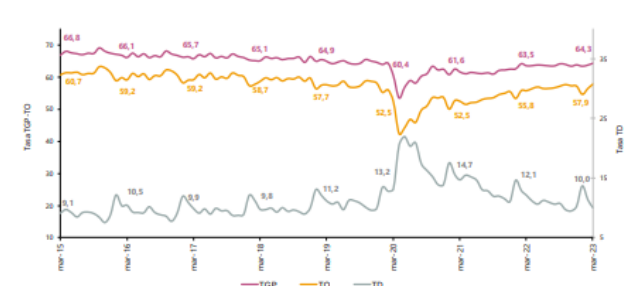
- Introducción
- Indicadores de mercado laboral mes y trimestre, total nacional y total 13 ciudades y áreas metropolitanas
- Población ocupada según rama de actividad mes marzo 2023
- Población ocupada según posición ocupacional mes marzo 2023
- Ranking de ciudades según tasa de desempleo trimestre enero - marzo 2023
- Población fuera de la fuerza laboral según tipo de actividad marzo 2023
- Medidas de calidad
- Ficha metodológica
- Glosario

1. Indicadores de mercado laboral mes y trimestre, total nacional y total 13 ciudades y áreas metropolitanas

1.1 Total nacional mensual

Para el mes de marzo de 2023, la tasa de desempleo del total nacional fue 10,0%, lo que representó una reducción de 2,1 puntos porcentuales respecto al mismo mes de 2022 (12,1%). La tasa global de participación se ubicó en 64,3%, mientras que en marzo de 2022 fue 63,5%. Finalmente, la tasa de ocupación fue 57,9%, lo que representó un aumento de 2,1 puntos porcentuales respecto al mismo mes de 2022 (55,8%).

Gráfico 2. Tasa global de participación, ocupación y desempleo Total nacional Marzo (2015 – 2023)



Fuente: DANE, GEIH.

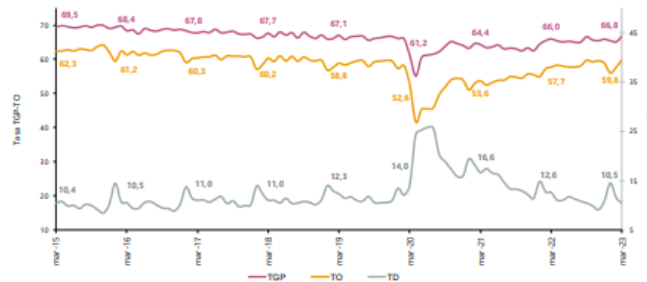
Nota: datos expandidos con proyecciones de población, elaboradas con base en los resultados del CNPV 2018.

Nota: cifras aproximadas a un decimal. Por efecto del redondeo los totales pueden diferir ligeramente del anexo.

1.2 Total 13 ciudades y áreas metropolitanas mensual

En marzo de 2023, la tasa de desempleo en el total de las 13 ciudades y áreas metropolitanas fue 10,5%, lo que representó una reducción de 2,2 puntos porcentuales respecto al mismo mes de 2022 (12,6%). La tasa global de participación se ubicó en 66,8%, mientras que en marzo de 2022 fue 66,0%. Finalmente, la tasa de ocupación fue 59,8%, lo que representó un aumento de 2,1 puntos porcentuales respecto al mismo mes de 2022 (57,7%).

Gráfico 3. Tasa global de participación, ocupación y desempleo
Total 13 ciudades y áreas metropolitanas
Marzo (2015 - 2023)



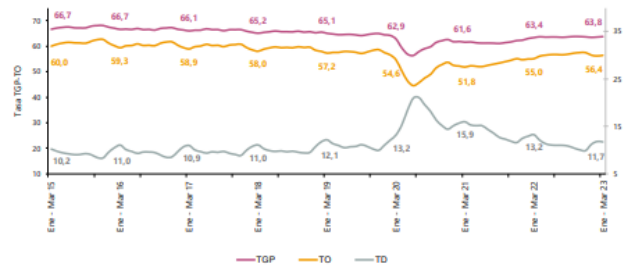
Fuente: DANE, GEIH.

Nota: datos expandidos con proyecciones de población, elaboradas con base en los resultados del CNPV 2018.
Nota: cifras aproximadas a un decimal. Por efecto del redondeo los totales pueden diferir ligeramente del anexo.

1.3 Total nacional trimestre

En el total nacional, la tasa de desempleo del trimestre enero - marzo de 2023 fue 11,7%, lo que representó una disminución de 1,5 puntos porcentuales respecto al trimestre enero - marzo de 2022 (13,2%). La tasa global de participación se ubicó en 63,8%, mientras que en el trimestre enero - marzo de 2022 fue 63,4%. Finalmente, la tasa de ocupación fue 56,4%, lo que representó un aumento de 1,3 puntos porcentuales respecto al trimestre enero - marzo de 2022 (55,0%).

Gráfico 4. Tasa global de participación, ocupación y desempleo
Total nacional
Enero - marzo (2015 - 2023)



Fuente: DANE, GEIH.

Nota: datos expandidos con proyecciones de población, elaboradas con base en los resultados del CNPV 2018.
Nota: cifras aproximadas a un decimal. Por efecto del redondeo los totales pueden diferir ligeramente del anexo.

Encuesta Mensual de Servicios (EMS)

Variación anual de los ingresos nominales y contribución por tipo de ingresos, según subsector de servicios (noviembre 2022 / noviembre 2021)

En noviembre de 2022, dieciséis de los dieciocho subsectores de servicios presentaron variación positiva en los ingresos totales, en comparación con noviembre de 2021.

Fuente: https://www.dane.gov.co/files/investigaciones/boletines/ems/bol_ems_diciembre_22.pdf (14 de febrero de 2023)



SC-CER103099



SA-CER756031



Encuesta Mensual de Servicios (EMS)

Diciembre de 2022

Gráfico 1. Variación anual de los ingresos nominales, según subsector de servicios Total nacional Diciembre 2022^p



Fuente: DANE – EMS
^p Cifra provisional

- Introducción
- Evolución general de los subsectores de servicios
- Evolución por subsector de servicios
- Ficha metodológica
- Glosario

1. Evolución general de los subsectores de servicios

1.1 Variación anual de los ingresos nominales y contribución por tipo de ingresos, según subsector de servicios (diciembre 2022 / diciembre 2021)

En diciembre de 2022, todos los subsectores de servicios presentaron variación positiva en los ingresos totales, en comparación con diciembre de 2021.

Tabla 1. Variación anual de los ingresos y contribución por tipo de ingresos, según subsector de servicios Diciembre 2022^p / diciembre 2021

Sección	División	Descripción	Ingresos nominales Variación (%)	Ingresos por servicios		
				Variación (%)	Venta de Mercancías	Otros Ingresos
H	División 52	Almacenamiento y actividades complementarias al transporte	13,5	12,3	0,1	1,1
H	División 53	Correo y servicios de mensajería	1,1	1,2	0,0	0,0
I	División 56	Restaurantes, catering y bares	14,4	13,2	0,8	0,4
J	División 58	Actividades de edición	10,7	9,7	1,6	-0,6
J	División 59, excepto Clase 5920	Producción de películas cinematográficas y programas de televisión	6,3	4,7	-3,3	5,0
J	División 60 y Clase 6391	Actividades de programación y transmisión, agencias de noticias	4,7	12,9	0,0	-8,2
J	División 61	Telecomunicaciones	1,6	2,9	-1,4	0,0
J	División 62, División 63, excepto Clase 6391	Desarrollo de sistemas informáticos y procesamiento de datos	23,2	22,8	0,3	0,1
LN	Sección L, División 68	Inmobiliarias, alquiler de maquinaria y equipo	10,7	10,0	1,1	-0,4
M	Sección N, Divisiones 7710, 7720 y 7730	Actividades profesionales científicas y técnicas	12,9	13,0	-0,2	0,1
M	División 74	Publicidad	11,0	11,3	-0,1	-0,2
N	División 78, 80 y 81, excepto Clase 8130	Actividades de empleo, seguridad e investigación privada, servicios a edificios	8,7	8,4	0,3	0,0
N	Clase 8220	Actividades de centros de llamadas (Call center)	23,4	23,3	0,0	0,0
N	División 82 excepto Clase 8220	Actividades administrativas y de apoyo de oficina y otras actividades, excepto call center	20,1	20,6	-0,1	-0,4
P	Grupo 854	Educación superior privada	7,2	4,5	0,1	2,6
Q	Clase 8610	Salud humana privada con internación	6,6	6,0	0,3	0,4
Q	División 86 excepto Clase 8610	Salud humana privada sin internación	8,4	8,4	0,3	-0,3
S	Divisiones 90, 92, 93, 95 y 96	Otros servicios de entretenimiento y otros servicios	18,6	15,7	0,3	2,5

Fuente: DANE – EMS
^p Cifra provisional
(PP) Puntos porcentuales

Nota: por aproximación decimal, se puede presentar diferencia en la suma de las contribuciones frente a la variación total.



1.2 Variación anual del personal ocupado total y contribución por tipo de contratación, según subsector de servicios (diciembre 2022 / diciembre 2021)



SC-CER103099



SA-CER756031



En diciembre de 2022, dieciséis de los dieciocho subsectores de servicios presentaron variación positiva en el personal ocupado total, en comparación con diciembre de 2021.

**Tabla 2. Variación anual del personal ocupado total y contribución por categoría de contratación, según subsector de servicios
Diciembre 2022* / diciembre 2021**

Sección	División	Descripción	Personal ocupado total*		Temporal directa		Agencias	Misión** Hora cátedra***
			Variación (%)	Personas	Variación (%)	Personas		
H	División 52	Almacenamiento y actividades complementarias al transporte	6,0	1,8	0,9	3,3	--	
H	División 53	Correos y servicios de mensajería	-0,7	0,4	0,5	-1,6	--	
I	División 56	Restaurantes, catering y bares	6,6	6,9	-0,9	0,6	--	
J	División 58	Actividades de edición	1,0	1,6	-1,0	0,4	--	
J	División 59, excepto Clase 5920	Producción de películas cinematográficas y programas de televisión	1,5	2,4	-1,0	0,2	--	
J	División 60 y Clase 6391	Actividades de programación y transmisión, agencias de noticias	5,2	2,0	0,6	2,6	--	
J	División 61	Telecomunicaciones	-5,1	-4,1	-2,0	1,0	--	
J	División 62, excepto Clase 6391	Desarrollo de sistemas informáticos y procesamiento de datos	8,2	8,7	-0,1	-0,4	--	
LN	Sección L, División 68	Inmobiliarias, alquiler de maquinaria y equipo	2,7	0,0	2,7	0,0	--	
M	Divisiones 7710, 7729 y 7730	Actividades profesionales científicas y técnicas	4,0	2,9	1,1	0,0	--	
M	Divisiones 69, 70, 71, 72, Clase 7320	Publicidad	5,5	3,6	1,3	0,5	--	
N	Divisiones 78, 80 y 81, excepto Clase 8130	Actividades de empleo, seguridad e investigación privada, servicios a edificios	3,0	0,0	1,2	0,3	1,5	
N	Clase 8220	Actividades de centros de llamadas (Call center)	3,6	7,2	-3,7	0,0	--	
N	División 82, excepto Clase 8220	Actividades administrativas y de apoyo de oficina y otras actividades, excepto call center	6,8	2,7	6,7	-2,7	--	
P	Grupo B54	Educación superior privada	2,6	0,5	2,2	0,0	-0,1	
Q	Clase 8610	Salud humana privada con internación	3,8	2,4	1,8	-0,4	--	
Q	División 86, excepto Clase 8610	Salud humana privada sin internación	1,3	4,0	-1,8	-0,9	--	
S	Divisiones 90, 92, 93, 95 y 96	Otros servicios de entretenimiento y otros servicios	9,8	3,1	5,6	1,1	--	

Fuente: DANE – EMS

p Cifra provisional

(PP) Puntos porcentuales

* Incluye personal permanente, personal temporal directo y personal temporal contratado a través de agencias de suministro de personal.

** Personal en misión aplica para la sección N, divisiones 78, 80 y 81, excepto Clase 8130.

*** Personal hora cátedra aplica para la sección P - grupo B54.

Nota: por aproximación decimal, se puede presentar diferencia en la suma de las contribuciones frente a la variación total.

I. TÉCNICO

El objeto para la presente contratación es “PRESTACIÓN DE SERVICIOS DE APOYO A LA GESTION PARA EL ACOMPAÑAMIENTO EN EL DESARROLLO DE LAS ACTIVIDADES DE ÍNDOLE OPERATIVA Y MISIONAL DE LA OFICINA DEL SISBÉN.” Se requiere de la prestación de servicios de apoyo a la gestión de la Oficina de Sisbén en las diferentes actividades operativas y misionales que se requieran en procura del cumplimiento del objeto misional de la misma, así como de las metas del proyecto de Actualización de la Base de Datos del SISBEN.

A continuación, se detallan los perfiles, las obligaciones específicas y el valor de cada contrato:

PERFILES Y EXPERIENCIAS	OBLIGACIONES ESPECIFICAS	VALOR DE CADA CONTRATO
Bachiller con experiencia general en entidades públicas o privadas de treinta y seis meses (36).	<ol style="list-style-type: none"> 1. Planear con el administrador del Sisbén cada una de las actividades relacionadas con el proceso de implementación del Sisbén, de manera que todo esté debidamente previsto y el trabajo se desarrolle en el tiempo fijado. 2. Recorrer y conocer el área donde se desarrollará el operativo. 3. Apoyar la delimitación el área de trabajo de los encuestadores en los equipos de trabajo 4. Apoyar en las campañas y brigadas de sisbenización en los diferentes barrios del distrito. 5. Adelantar de manera diligente la labor para garantizar calidad y correcto diligenciamiento del formulario de la encuesta en el dispositivo móvil de captura DMC. 6. Atender las inquietudes y apoyar a la comunidad en general en los temas relacionados con los servicios ofertados por la Oficina de Sisbén. 7. Informar al supervisor aquellas situaciones especiales o de problemas que encuentre en la realización de su trabajo y que no estén contemplados en el manual del encuestador. 8. Mantener la confidencialidad de la información recolectada. 	\$15.000.000).





SC-CER103099



SA-CER756031



Bachiller con experiencia general en entidades públicas o privadas de cuatro (04) meses.	<ol style="list-style-type: none"> 1. Apoyar a la Oficina en los trámites relacionados con la Actualización de personas de las fichas de Sisbén. 2. Apoyar a la Oficina en los trámites relacionados con la inclusión de personas de las fichas de Sisbén. 3. Apoyar a la Oficina en los trámites relacionados con el retiro de personas de las fichas de Sisbén. 4. Mantener la confidencialidad de la información recolectada 	\$8.000.000).
Bachiller con experiencia general en entidades públicas o privadas de siete (07) meses.	<ol style="list-style-type: none"> 1. Apoyar a la Oficina en los trámites relacionados con la Actualización de personas de las fichas de Sisbén. 2. Apoyar a la Oficina en los trámites relacionados con la inclusión de personas de las fichas de Sisbén. 3. Apoyar a la Oficina en los trámites relacionados con el retiro de personas de las fichas de Sisbén. 4. Mantener la confidencialidad de la información recolectada. 	\$9.200.000)

OBLIGACIONES GENERALES:

1. Efectuar el cargue en la plataforma SECOP II, de todos los documentos precontractuales exigidos en este documento, para la celebración de su contrato electrónico.
2. Cumplir con las cotizaciones al Sistema de Seguridad Social Integral durante la ejecución del contrato.
3. Mantener actualizados todos sus documentos en el Distrito, especialmente el RUT. En caso de algún cambio en su situación tributaria deberá presentar un nuevo RUT al área de cuentas de la Secretaria General y/o a la Oficina de Contabilidad de la Secretaria de Hacienda
4. Indicar al momento de presentar la propuesta si es o no responsable del IVA.
5. Mantener actualizada la hoja de Vida y la Declaración de bienes y rentas en el Sigep.
6. Realizarse el Examen Médico Ocupacional de conformidad con el Decreto 1072 de 2015 y mantenerlo vigente durante la ejecución del contrato
7. Afiliarse al Sistema de Riesgos Laborales
8. Asistir a las reuniones presenciales o virtuales que sean programadas por parte de la Secretaría General del Distrito.
9. Cumplir con las demás obligaciones que se deriven de la esencia o naturaleza del contrato.
10. Mantener estricta reserva y confidencialidad sobre la información que conozca por causa o con ocasión del contrato.
11. Presentar al supervisor el del contrato un informe mensual sobre las actividades realizadas durante la ejecución del contrato.
12. Prestar los servicios en los términos y condiciones establecidas y formuladas en la propuesta y requeridas por el Distrito
13. Contar con las herramientas necesarias para la prestación de su servicio.

II. ANÁLISIS ECONÓMICO

El valor total estimado de la presente contratación es de: **TREINTA Y DOS MILLONES DOSCIENTOS MIL PESOS M/L (\$32.200.000.000)**. incluidos todos los tributos que se generen con ocasión a la celebración, ejecución y liquidación del contrato.

Los futuros contratos tendrán un plazo de ejecución de cuatro (4) meses, contados a partir de la fecha de inicio del mismo, una vez se cumplan los requisitos de perfeccionamiento y ejecución dispuestos en el artículo 41 de la ley 80 de 1993.

La modalidad implantada para el presente proceso es el de contratación directa, conforme a lo señalado en el Decreto 1082 de 2015 artículo 2.2.1.2.1.4.4., SUBSECCIÓN 4 y a lo señalado en el artículo 92 de la Ley 1474 de 2011

Con base en el artículo 92 de la Ley 1474 de 2011 las entidades públicas pueden celebrar contratos interadministrativos siempre que las obligaciones derivadas de este tengan relación directa con el objeto de la entidad ejecutora señalado en la ley o en sus reglamentos.

El artículo 2.2.1.2.1.4.4 del Decreto 1082 de 2015, establece: “Artículo 2.2.1.2.1.4.4. Contratos o convenios interadministrativos. La modalidad de selección para la contratación ente Entidades Estatales es la contratación directa; y, en consecuencia, le es aplicable lo establecido en el artículo 2.2.1.2.1.4.1. del presente decreto.”

Para constancia se firma el día 09 de marzo del 2023.

CODIGO ASIGNADO: 8377



GISELA MORALES PAJARO
Asesora Externa Compras
Secretaría General del Distrito