

SECRETARÍA GENERAL DEL DEPARTAMENTO DEL ATLÁNTICO

ANÁLISIS ECONÓMICO DEL SECTOR

CONTRATACIÓN DIRECTA

OBJETO: PRESTACIÓN DE SERVICIOS DE APOYO A LA GESTIÓN PARA ASISTIR Y COMPLEMENTAR LAS ACCIONES DE SEGURIDAD ALIMENTARIA, QUE LLEVA A CABO LA SUBSECRETARÍA DE SALUD PÚBLICA EN LOS 22 MUNICIPIOS DEL DEPARTAMENTO DEL ATLÁNTICO.

1. Introducción

El ejercicio de las competencias del Departamento del Atlántico mediante la Secretaría de Salud Departamental como garante de la prestación eficaz, adecuada y continua de los servicios de salud que se prestan en su jurisdicción, las cuales están enfocadas a satisfacer los imperativos que se encuentran dentro de la Constitución Política de Colombia (C.P.C.), en su artículo 48 (modificado por el artículo 1ro del Acto Legislativo 02 de 2009) el cual expresa:

“La atención de la salud y el saneamiento ambiental son servicios públicos a cargo del Estado. Se garantiza a todas las personas el acceso a los servicios de promoción, protección y recuperación de la salud.

Corresponde al Estado organizar, dirigir y reglamentar la prestación de servicios de salud a los habitantes y de saneamiento ambiental conforme a los principios de eficiencia, universalidad y solidaridad. También, establecer las políticas para la prestación de servicios de salud por entidades privadas, y ejercer su vigilancia y control. Así mismo, establecer las competencias de la Nación, las entidades territoriales y los particulares y determinar los aportes a su cargo en los términos y condiciones señalados en la ley.

Los servicios de salud se organizarán en forma descentralizada, por niveles de atención y con participación de la comunidad.”

Teniendo claro que la prestación de los servicios de salud será organizada por el Estado, y que, a su vez, esta competencia es atribuida a las entidades territoriales conforme lo estipula el artículo 151, 288, 356 y 357 (Modificado por el Acto Legislativo 1/2001 y 4/2007) de la C.P.C. las cuales dieron lugar a la expedición de la ley orgánica 715 de 2001, donde se resaltan las competencias comprendidas en el artículo 43 que, dotan a los departamentos para “dirigir, coordinar, y vigilar el sector salud y el sistema general de seguridad social en salud en el territorio de su jurisdicción.”¹

Atendiendo las disposiciones constitucionales y legales antes mencionadas, el Departamento del Atlántico, en busca de garantizar la prestación de servicios de salud como servicio público desarrolla

¹ Ley Orgánica 715 de 2001, artículo 43.

en el Plan de Desarrollo Departamental 2020 – 2023 “Atlántico para la gente”, las actividades y acciones que buscan cumplir con las metas propuestas por la Secretaría de Salud Departamental, luego del análisis del estado actual que se presenta en la población de Atlántico en materia de salud.

Dentro del artículo 5 del PDD, se identificó el estado actual de los componentes que afectan la Salud de los atlanticenses, siendo uno de estos la seguridad alimentaria y nutricional; arrojando indicadores como “...la mortalidad por desnutrición en menores de 5 años presenta una tendencia al alza, pues para el 2018 fue de 8,37; sin embargo, se ubica por debajo de la tasa nacional (9,06) para la misma vigencia...” resaltando una necesaria intervención por parte de la Secretaría de Salud, además en dimensiones como aquellos nacidos vivos que presentan un bajo peso al momento de su nacimiento, circunstancia que sigue manteniendo su tasa en un valor de “...8,74%, cifra que se mantiene por debajo del promedio nacional (9,14)...” pero que a su vez, requiere de una atención por parte del departamento. Lo anterior, hace plantear como objetivos para la secretaria de salud, el seguir manteniendo las cifras bajas por mortalidad de desnutrición de menores de 5 años y reducir el porcentaje de recién nacidos con bajo peso, priorizando los municipios donde se refleja un número alto, al igual que disminuir la incidencia de brotes provenientes de aquellas enfermedades que son transmitidas por alimentos a través de la vigilancia que realiza el departamento a los panes de seguridad alimentaria y nutricional.

Para cumplir los objetivos antes descritos, la subsecretaría de salud pública, adscrita a la secretaria de salud, ha planificado diferentes estrategias por ejecutar en los municipios del departamento del Atlántico. Sin embargo; estas requieren de un grupo de personas que cuenten con la experiencia idónea y relacionada con el objeto del programa de seguridad alimentaria; este recurso humano estaría destinado a desarrollar aquellas actividades operativas, apoyo, asistenciales y complementarias que los profesionales del área requerían. Teniendo en cuenta que las actividades que comprenden las estrategias están establecidas para realizarse en un mismo periodo de tiempo en diferentes municipios y corregimientos del departamento.

Situación que resalta la necesidad de contar con el recurso humano suficiente para lograr la operación consecutiva de las estrategias en diferentes lugares en el mismo tiempo de ejecución de la estrategia; con esto se busca garantizar la aplicación de las actividades superando una de las barreras que dificultan la operación de estas; como lo es el tiempo que requieren los grupos de personas que apoyan, asisten y complementan las actividades junto con el personal de planta en el traslado de punto a punto establecido para ejecutar actividades.

Por lo tanto, contratar un grupo de personas que apoyen, asistan y complementen las actividades operativas y administrativas garantizaría la ejecución de las estrategias en los diferentes puntos establecidos de forma simultánea, permitiendo cumplir con la operación de las actividades propuestas, y como consecuencia, impactar el estado de salud de la población atlanticense conforme a lo planeado; enfocando y priorizando el impacto mencionado en las metas y objetivos contenidos en el PDD.

Justificación de la modalidad de selección de contratación directa:

En cuanto a la modalidad de contratación directa bajo la prestación de servicios profesionales y de apoyo a la gestión, estos se encuentran contenidos dentro del ordenamiento legal y reglamentario,

principalmente por el numeral 30 del artículo 32 de la Ley 80 de 1993; el literal h) del numeral 40 del artículo 2° de la Ley 1150 de 2007; el artículo 2.2.1.2.1.4.9. del Decreto 1082 de 2015 y el artículo 2.8.8.4.5. del Decreto 1068 de 2015. Normas que son aplicables para las entidades territoriales frente a la celebración de contratos estatales.

En el mismo sentido, bajo el principio de autonomía que poseen las Entidades territoriales consagrado en el artículo 287 de la Constitución Política. Una de las potestades que el legislador atribuyó a las entidades estatales, como se expresa en el artículo 2, numeral 1 literal a) de la Ley 80 de 1993; que, bajo el mismo cuerpo normativo, se concedió la capacidad para celebrar contratos estatales como se señala en el artículo 6. Habilidad legislativa que permite, bajo el imperio del principio de autonomía, buscar el cumplimiento de los fines estatales, junto con la continua y eficiente prestación de los servicios públicos que le han sido atribuidas mediante funciones y competencias, como entidad territorial.

La elaboración de los estudios y documentos previos en los cuales se justifican las razones por las cuales se acude a la celebración de contratos de prestación de servicios profesionales o de apoyo a la gestión, así como determinar según las necesidades contractuales, el término suficiente de ejecución, que la entidad territorial considere pertinente para el cumplimiento de los fines estatales que se encuentra bajo su jurisdicción.

Por lo tanto, corresponde a cada entidad u organismo en el marco de su autonomía determinar el tiempo máximo que se estima imprescindible para la ejecución contractual de acuerdo con las necesidades del servicio, respetando para el efecto las disposiciones sobre vigencia fiscal aplicables. En todo caso, la determinación del plazo de ejecución contractual deberá estar debidamente justificado en los estudios y documentos precontractuales.

Al respecto, la Corte Constitucional, a través de la Sentencia C-154 de 1997, Magistrado ponente: Hernando Herrera Vergara; argumento reiterado bajo la sentencia C-614 de 2009 donde se confirmaron las características propias del contrato de prestación de servicios, expresando:

...El contrato de prestación de servicios a que se refiere la norma demandada, se celebra por el Estado en aquellos eventos en que la función de la administración no puede ser suministrada por personas vinculadas con la entidad oficial contratante o cuando requiere de conocimientos especializados, para lo cual se establecen las siguientes características:

- a. *La prestación de servicios versa sobre una obligación de hacer para la ejecución de labores en razón de la experiencia, capacitación y formación profesional de una persona en determinada materia, con la cual se acuerdan las respectivas labores profesionales.*

*El objeto contractual lo conforma la realización temporal de actividades inherentes al funcionamiento de la entidad respectiva, es decir, relacionadas con el objeto y finalidad para la cual fue creada y organizada. **Podrá, por esta razón, el contrato de prestación de servicios tener también por objeto funciones administrativas en los términos que se establezcan por la ley, de acuerdo con el mandato constitucional contenido en el inciso segundo del artículo 210 de la Constitución Política, según el cual "...Los particulares pueden cumplir funciones administrativas en las condiciones que señale la ley."***

- b. *La autonomía e independencia del contratista desde el punto de vista técnico y científico, constituye el elemento esencial de este contrato. Esto significa que el contratista dispone de un amplio margen de discrecionalidad en cuanto concierne a la ejecución del objeto contractual dentro del plazo fijado y a la realización de la labor, según las estipulaciones acordadas.*
- c. *La vigencia del contrato es temporal y, por lo tanto, su duración debe ser por tiempo limitado y el indispensable para ejecutar el objeto contractual convenido. En el caso de que las actividades con ellos atendidas demanden una permanencia mayor e indefinida, excediendo su carácter excepcional y temporal para convertirse en ordinario y permanente, será necesario que la respectiva entidad adopte las medidas y provisiones pertinentes a fin de que se dé cabal cumplimiento a lo previsto en el artículo 122 de la Carta Política, según el cual se requiere que el empleo público quede contemplado en la respectiva planta y previstos sus emolumentos en el presupuesto correspondiente.”*

La celebración de contratos de prestación de servicios procede, de acuerdo con la jurisprudencia y el ordenamiento normativo, cuando quiera que:

- no se cuente con personal de planta para realizar la labor objeto del contrato
- el personal de planta existente es insuficiente
- se requieren conocimientos especializados o una experiencia específica cualificada.

En consecuencia, la secretaria de Salud del Departamento del Atlántico, en atención a lo previsto en el Estatuto General de Contratación y en ejercicio de su autonomía administrativa y presupuestal, solicita adelantar el proceso de contratación que permita atender las necesidades que surgen al interior de las diferentes dependencias que hacen parte de la administración central.

Justificación del plazo de ejecución planeado:

En fecha de 05 de enero de 2023, el Departamento Administrativo de la Función Pública y la Agencia Nacional de Contratación Pública – Colombia Compra Eficiente, emitieron circular conjunta No. 01 de 2023, por medio de la cual establecieron los siguientes lineamientos:

“4. En atención a lo dispuesto en el numeral 1.1 de la Directiva Presidencial No. 08 del 17 de septiembre de 2022 y lo señalado en la Circula Conjunta 100-005-2022, dentro de los primeros cuatro (4) meses del 2023, la Entidades Estatales deberán desarrollar las acciones necesarias para determinar, crear y proveer la planta de personal temporal necesaria y suficiente para suplir las necesidades misionales y administrativas que han sido previstas a través de contratos de prestación de servicios profesionales y de apoyo a la gestión.

5. En concordancia con lo establecido en el numeral anterior, para la vigencia 2023, las Entidades Estatales destinatarias de la presente circular podrán suscribir los contratos de prestación de servicios profesionales y de apoyo a la gestión que se encuentren justificados en las razones antes explicadas, en principio, por plazos que no superen los cuatro meses

(4) señalados en el numeral 3 de la Circular Conjunta 100-005-2022. Esto sin perjuicio de las eventuales adiciones o la suscripción de los nuevos contratos que se requieran para garantizar la permanencia y la continuidad de la prestación del servicio, si dentro del plazo señalado no se concreta la provisión de las mencionadas plantas temporales o la reforma de la estructuración organizacional interna correspondiente”

Mediante la circular externa del 06 de enero de 2023, del Ministerio de Trabajo señaló los siguientes lineamientos para la celebración de contratos de prestación de servicios por un término superior a cuatro (4) meses por las siguientes excepciones: 1. Experticia o conocimiento especializado; 2. Estabilidad ocupacional reforzada por estado de gestación, licencia de paternidad o maternidad, limitaciones de salud, entre otros; 3. Contratos de prestación de servicios celebrados con personas jurídicas y aquellos que impliquen actividades no vinculadas a funciones permanentes financiados con recursos de proyectos de inversión.

Así mismo mediante circular No. 001 de 06 de enero de 2023, la Procuraduría General de la Nación, en ejercicio de su función preventiva de control de gestión prevista en el artículo 277 de la Constitución Política, en consideración a lo previsto en la normatividad constitucional, legal y reglamentaria; previno a las autoridades nacionales y territoriales para que cumplan el ordenamiento normativo y jurisprudencial, a fin de evitar se cause detrimento en los servicios profesionales y de apoyo a la gestión que realizan los contratistas al interior de las diferentes entidades de la rama ejecutiva del nivel central, descentralizado, nacional y territorial, con la observación de que el plazo de 4 meses estipulado en la circular conjunta para la duración de los contratos de prestación de servicios y de apoyo a la gestión resulta insuficiente.

En vista de lo anterior, la definición del plazo de ejecución estipulado en los estudios previos se tuvo en cuenta que:

En el año 2023, el programa de seguridad alimentaria inicia su estrategia teniendo en cuenta los resultados y logros que se presentaron en el 2022. En los cuales se realizó la implementación, seguimiento y evaluación de acciones transectoriales, con el fin de asegurar la salud de las personas y el derecho de los consumidores, esta Secretaría en cumplimiento de sus competencias efectuaron las visitas de seguimiento a las 22 DTS junto con vigilancia a la implementación de los planes de seguridad alimentaria y nutricional en los 22 municipios del departamento, arrojando como resultado un total de 1.491.552 personas beneficiadas.

La cantidad de personas beneficiadas por las acciones desplegadas en el programa son un estímulo para continuar con la operación de las estrategias plasmadas en el PDD. Aunado a esto, enlazar las acciones con el nuevo Plan Decenal de Salud Pública 2022-2031 (PDSP 2022-2031) donde se plasmaron objetivos macro en el programa de seguridad alimentaria así:

*“Línea de acción 5. Garantía progresiva del derecho humano a la alimentación • A 2031, Colombia reducirá las muertes por desnutrición infantil a 5 por cada 100.000 niños menores de 5 años (Línea de base: 6,5 muertes por cada 100.000 niños menores de 5 años. 2018)
• A 2031 Colombia reducirá la inseguridad alimentaria en el hogar en 15% (línea base 54.2%).”*

Teniendo en cuenta lo anterior, la subsecretaria de salud pública requiere mantener la misma capacidad de acción con un grupo de personas dirigidas a complementar, asistir y apoyar las acciones que en los años anteriores se han desplegado del programa. Con lo cual, es necesario continuar con el mismo ritmo de ejecución y esto, es posible manejando la misma cantidad de personas que desarrollaban las actividades que impulsaban el programa, adicionando las actividades y objetivos que se buscan enlazar respecto a los lineamientos del PDSP 2022-2031.

El recurso humano necesario para la operación de las actividades que permitan realizar la promoción y el desarrollo de estrategias que garanticen el derecho a la alimentación saludable a través de los distintos momentos del curso de la vida y en los distintos entornos y ámbitos, el apoyo en las acciones de educación alimentaria y nutricional con énfasis en el consumo de frutas y verduras; el desarrollo de huertas caseras en viviendas urbanas y rurales, así como de huertas escolares, universitarias, comunitarias para la promoción del consumo de alimentos frescos y sanos in situ; como también la estimulación en la demanda de estos alimentos en casa por parte de los niños y jóvenes; la promoción de puntos de distribución y comercialización de alimentos saludables y frescos en los diferentes entornos y ámbitos; entre otros.

Es necesario tener en cuenta que las acciones antes mencionadas tienen como objetivo evidenciar el cumplimiento de las proyecciones de manera semestral y anual que como resultado revele el estado de salud en el departamento. Sin embargo; al presentarse dilaciones o suspensiones por un tema administrativo, como lo es la finalización de los contratos de las personas que apoyan los trámites, gestiones y procesos de campo y administrativos, se vería afectado el tiempo proyectado para presentar los resultados estimados; por cuanto el proceso para vinculación del recurso humano que apoya al personal de campo, tiene una importancia significativa en la ejecución. Por lo tanto, mantener las acciones de manera continua por un término mínimo de 6 meses, sería indispensable para no entorpecer los objetivos antes descritos.

De esta manera, evitar retrasos en la ejecución de la estrategia entiendo que un término inferior al semestral influiría en bajar el ritmo del desarrollo de las acciones que, a final del semestre, debe arrojar información de un estado actual en el programa la cual debe ser trasladada a los entes nacionales. Por lo tanto, es proporcional y primordial contar con el personal durante este periodo de tiempo a fin de garantizar el cumplimiento de las atribuciones legales que rodean el programa seguridad alimentaria.

Todo lo anterior, implica que el plazo de cuatro (4) meses como término límite de ejecución para el área jurídica, puede generar dilaciones que tengan repercusiones de carácter legal para la secretaria de salud; como también implicaría en el retraso de la consecución de los planes, programas y objetivos plasmados en el Plan de Desarrollo Departamental.

Agregando que, la Administración Departamental, con la finalidad de alcanzar no solamente los objetivos antes mencionados, sino que también el de promover la eficiencia y la eficacia administrativa de conformidad a las dificultades detectadas, desarrolló el proyecto de inversión denominado “Fortalecimiento a la gestión y dirección de la administración pública territorial”, el cual se deriva del Proyecto liderado por la Secretaría General, identificado con el nombre “DESARROLLO DE LA GESTIÓN DE LA SALUD PÚBLICA PARA FORTALECER LA PROMOCIÓN Y GESTIÓN DEL RIESGO EN SALUD DE LOS ATLANTICENSES, CON EL ABORDAJE DE LOS DETERMINANTES

SOCIALES, MEDIANTE LA ARTICULACIÓN SECTORIAL, TRANSECTORIAL Y COMUNITARIA. ATLÁNTICO” .

Así, en cumplimiento del principio de planeación que rige para el departamento como entidad territorial, se ha verificado que se requiere de un plazo superior al límite sugerido de los cuatro (4) meses establecidos en la mencionada circular, previendo tramites y procedimientos de carácter jurídico retrasen el desarrollo normal de las competencias y funciones en los municipios del departamento del Atlántico, teniendo en cuenta que estos no pueden presentar interrupción, dilaciones o suspensión por razones económicas y/o administrativas, atendiendo los principios de disponibilidad, continuidad y oportunidad que rigen el derecho fundamental a la salud, bajo la Ley Estatutaria²

2. Clasificación (UNSPSC)

A continuación, se menciona la clasificación de las naciones unidas (UNSPSC) aplicadas al objeto a contratar:

ITEM	Clasificación UNSPSC	Descripción
1	80111600	Servicios de personal temporal

3. Definición del Sector Económico a que pertenece el Contrato

El Banco de la Republica realiza la clasificación de los sectores económicos de la siguiente manera:

La actividad económica está dividida en sectores económicos. Cada sector se refiere a una parte de la actividad económica cuyos elementos tienen características comunes, guardan una unidad y se diferencian de otras agrupaciones. Su división se realiza de acuerdo a los procesos de producción que ocurren al interior de cada uno de ellos.

Según la división de la economía clásica, los sectores de la economía son los siguientes:

- Sector primario o sector agropecuario.
- Sector secundario o sector Industrial.
- **Sector terciario o sector de servicios.**

Teniendo en cuenta que el presente objeto corresponde a actividades que desarrollan las personas naturales o jurídicas, tendientes a colaborar en la ejecución eficiente de proyectos, tareas de administración y gestión de entidades públicas o privadas, se ubicará dentro del Sector terciario o de servicios.

Dentro del sector de servicios en Colombia se tienen como principales productos/servicios:

- Publicidad

² Ley Estatutaria 1751 de 2015 “POR MEDIO DE LA CUAL SE REGULA EL DERECHO FUNDAMENTAL A LA SALUD Y SE DICTAN OTRAS DISPOSICIONES.”

- **Actividades profesionales científicas y técnicas**
- cinematográficas y programas de televisión
- Educación superior privada
- Desarrollo de sistemas informáticos y procesamiento de datos
- Actividades administrativas y de apoyo de oficina y otras actividades
- Otros servicios de entretenimiento y otros servicios
- Restaurantes, catering y bares
- Actividades de programación y transmisión, agencias de noticias
- Inmobiliarias, de alquiler y arrendamiento
- Correo y servicios de mensajería
- Telecomunicaciones
- Almacenamiento y actividades complementarias al transporte
- Actividades de empleo, seguridad e investigación privada, servicios a edificios
- Salud humana privada
- Producción de películas

A continuación, se revisarán los aspectos generales del sector que resulten relevantes en el Proceso de Contratación teniendo en cuenta fuentes de información estadísticas oficiales como lo es el DANE.

4. Análisis del Mercado

Producto Interno Bruto IV Trimestre 2022

Fuente: https://www.dane.gov.co/files/investigaciones/boletines/pib/bol_PIB_IVtrim22_produccion_y_gasto.pdf (15 de Febrero de 2023)

El Producto Interno Bruto crece 7,5% en el año 2022pr respecto al año 2021p (ver tabla 1). Las actividades económicas que más contribuyen a la dinámica del valor agregado son:

- Comercio al por mayor y al por menor; Reparación de vehículos automotores y motocicletas; Transporte y almacenamiento; Alojamiento y servicios de comida crece 10,7% (contribuye 2,1 puntos porcentuales a la variación anual).
- Industrias manufactureras crece 9,8% (contribuye 1,2 puntos porcentuales a la variación anual).
- Actividades artísticas, de entretenimiento y recreación y otras actividades de servicios; Actividades de los hogares individuales en calidad de empleadores; Actividades no diferenciadas de los hogares individuales como productores de bienes y servicios para uso propio crece 37,9% (contribuye 1,2 puntos porcentuales a la variación anual).

En el cuarto trimestre de 2022pr, el Producto Interno Bruto en su serie original, crece 2,9% respecto al mismo periodo de 2021pr (ver tabla 1). Las actividades económicas que más contribuyen a la dinámica del valor agregado son:

- Actividades artísticas, de entretenimiento y recreación y otras actividades de servicios; Actividades de los hogares individuales en calidad de empleadores; Actividades no diferenciadas de los hogares individuales como productores de bienes y servicios para uso propio crece 40,5% (contribuye 1,3 puntos porcentuales a la variación anual).

- Actividades financieras y de seguros crece 8,4% (contribuye 0,4 puntos porcentuales a la variación anual).
- Industrias manufactureras crece 2,7% (contribuye 0,3 puntos porcentuales a la variación anual).

Respecto al trimestre inmediatamente anterior, el Producto Interno Bruto en su serie ajustada por efecto estacional y calendario crece 0,7%. Esta variación se explica principalmente por la siguiente dinámica:

- Actividades artísticas, de entretenimiento y recreación y otras actividades de servicios; Actividades de los hogares individuales en calidad de empleadores; Actividades no diferenciadas de los hogares individuales como productores de bienes y servicios para uso propio crece 7,5%.
- Actividades financieras y de seguros crece 1,6%.
- Actividades inmobiliarias crece 0,4%.

Tabla 1. Valor agregado por actividad económica
Tasas de crecimiento en volumen¹
Año total 2022^{pr}

Actividad económica	Tasas de crecimiento (%)		
	Serie original		Serie ajustada por efecto estacional y calendario
	Año total	Anual	Trimestral
	2022 ^{pr} / 2021 ^p	2022 ^{pr} -IV / 2021 ^p -IV	2022 ^{pr} -IV / 2022 ^{pr} -III
Agricultura, ganadería, caza, silvicultura y pesca	-1,9	-4,2	-1,3
Explotación de minas y canteras	0,6	-1,7	-1,4
Industrias manufactureras	9,8	2,7	-1,9
Suministro de electricidad, gas, vapor y aire acondicionado ²	4,1	1,5	0,2
Construcción	6,4	-1,9	-2,5
Comercio al por mayor y al por menor ³	10,7	1,0	-1,5
Información y comunicaciones	14,2	5,7	-0,7
Actividades financieras y de seguros	6,5	8,4	1,6
Actividades inmobiliarias	2,0	2,0	0,4
Actividades profesionales, científicas y técnicas ⁴	8,3	3,9	-0,7
Administración pública, defensa, educación y salud ⁵	4,9	1,4	0,3
Actividades artísticas, de entretenimiento y recreación y otras actividades de servicios ⁶	37,9	40,5	7,5
Valor agregado bruto	7,2	2,5	0,5
Total impuestos menos subvenciones sobre los productos	10,1	6,5	-0,3
Producto Interno Bruto	7,5	2,9	0,7

Fuente: DANE, Cuentas nacionales

Actividades profesionales, científicas y técnicas

Para el año 2022pr, el valor agregado de las actividades profesionales, científicas y técnicas; y actividades de servicios administrativos y de apoyo crece 8,3%, en su serie original, respecto al mismo periodo de 2021p . Esta dinámica se explica por los siguientes comportamientos (ver tabla 11):

- Actividades profesionales, científicas y técnicas crece 7,0%.
- Actividades de servicios administrativos y de apoyo crece 9,3%.

En el cuarto trimestre de 2022pr, el valor agregado de las actividades profesionales, científicas y técnicas; y actividades de servicios administrativos y de apoyo crece 3,9% en su serie original, respecto al mismo periodo de 2021p . Esta dinámica se explica por los siguientes comportamientos (ver tabla 11):

- Actividades profesionales, científicas y técnicas crece 2,9%.
- Actividades de servicios administrativos y de apoyo crece 4,8%.

Respecto al trimestre inmediatamente anterior en su serie ajustada por efecto estacional y calendario, el valor agregado de las actividades profesionales, científicas y técnicas; y actividades de servicios administrativos y de apoyo decrece en 0,7%, explicado por:

- Actividades profesionales, científicas y técnicas decrece -0,04%.
- Actividades de servicios administrativos y de apoyo decrece 1,2%.

Tabla 11. Actividades profesionales, científicas y técnicas¹
Tasas de crecimiento en volumen²
Año total 2022^{pr}

Actividad económica	Tasas de crecimiento (%)		
	Serie original		Serie ajustada por efecto estacional y calendario
	Año total	Anual	Trimestral
	2022 ^{pr} / 2021 ^p	2022 ^{pr} -IV / 2021 ^p -IV	2022 ^{pr} -IV / 2022 ^{pr} -III
Actividades profesionales, científicas y técnicas	7,0	2,9	-0,04
Actividades de servicios administrativos y de apoyo	9,3	4,8	-1,2
Actividades profesionales, científicas y técnicas¹	8,3	3,9	-0,7

Fuente: DANE, Cuentas nacionales

^pprovisional

^{pr}preliminar

¹Actividades profesionales, científicas y técnicas; actividades de servicios administrativos y de apoyo.

²Series encadenadas de volumen con año de referencia 2015.

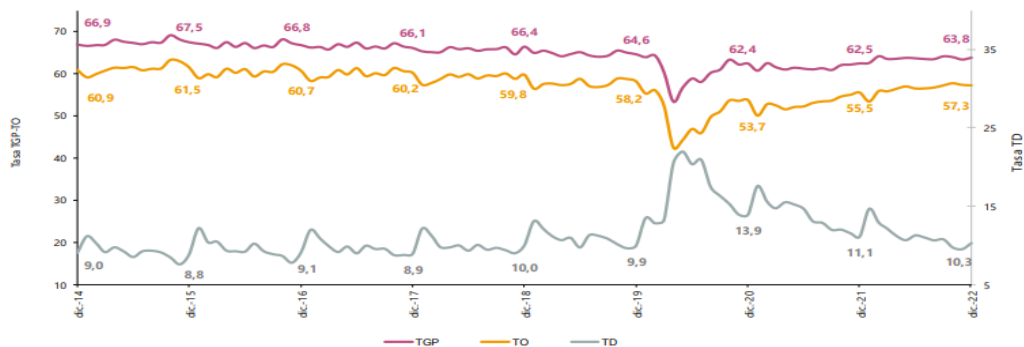
Principales Indicadores del Mercado Laboral

TOTAL NACIÓN

Fuente: https://www.dane.gov.co/files/investigaciones/boletines/ech/ech/bol_empleo_dic_22.pdf (31 de enero de 2023)

Para el mes de diciembre de 2022, la tasa de desempleo del total nacional fue 10,3%, mientras que en el mismo mes de 2021 fue 11,1%. La tasa global de participación se ubicó en 63,8%, lo que significó un aumento de 1,3 puntos porcentuales respecto a diciembre de 2021 (62,5%). Finalmente, la tasa de ocupación fue 57,3%, lo que representó un aumento de 1,7 puntos porcentuales respecto al mismo mes de 2021 (55,5%).

**Gráfico 2. Tasa global de participación, ocupación y desempleo
Total nacional
Diciembre (2014 – 2022)**



Fuente: DANE, GEIH.

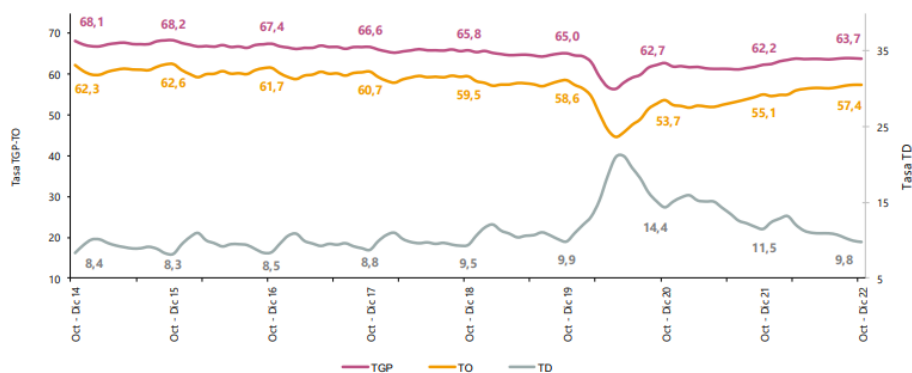
Nota: datos expandidos con proyecciones de población, elaboradas con base en los resultados CNPV 2018.

Nota: cifras aproximadas a un decimal. Por efecto del redondeo los totales pueden diferir ligeramente del anexo.

Total 13 ciudades y áreas metropolitanas mensual

En diciembre de 2022, la tasa de desempleo en el total de las 13 ciudades y áreas metropolitanas se ubicó en 10,8%, para diciembre de 2021 fue 11,4%. La tasa global de participación se ubicó en 66,0%, lo que significó un aumento de 3,4 puntos porcentuales respecto a diciembre de 2021 (62,6%). Finalmente, la tasa de ocupación fue 58,8%, lo que representó un aumento de 3,4 puntos porcentuales respecto al mismo mes de 2021 (55,4%).

**Gráfico 4. Tasa global de participación, ocupación y desempleo
Total nacional
Octubre - diciembre (2014 - 2022)**



Fuente: DANE, GEIH.

Nota: datos expandidos con proyecciones de población, elaboradas con base en los resultados CNPV 2018.

Nota: cifras aproximadas a un decimal. Por efecto del redondeo los totales pueden diferir ligeramente del anexo.

Población ocupada según rama de actividad

En el mes de diciembre de 2022, el número de personas ocupadas en el total nacional fue 22.468 miles de personas. Las ramas que más aportaron positivamente a la variación de la población ocupada fueron Industrias manufactureras; Administración pública y defensa, educación y atención de la salud humana; y Actividades artísticas, entretenimiento recreación y otras actividades de servicios con 1,2, 1,0 y 0,9 puntos porcentuales, respectivamente.

Tabla 1. Distribución porcentual, variación absoluta y contribución a la variación de la población ocupada según rama de actividad*

Total nacional

Diciembre (2022/2021)

Rama de actividad	Total Nacional				
	Diciembre 2022	Diciembre 2021	Distribución %	Variación absoluta	Contribución en p.p.
Población ocupada	22.468	21.495	100	973	
Industrias manufactureras	2.511	2.262	11,2	249	1,2
Administración pública y defensa, educación y atención de la salud humana	2.655	2.448	11,8	207	1,0
Actividades artísticas, entretenimiento recreación y otras actividades de servicios	1.975	1.780	8,8	195	0,9
Suministro de electricidad, gas, agua y gestión de desechos^	660	524	2,9	137	0,6
Construcción	1.684	1.548	7,5	136	0,6
Alojamiento y servicios de comida	1.551	1.446	6,9	105	0,5
Actividades inmobiliarias	269	181	1,2	88	0,4
Transporte y almacenamiento	1.611	1.537	7,2	73	0,3
Actividades financieras y de seguros	438	407	1,9	31	0,1
Información y comunicaciones	400	380	1,8	20	0,1
Actividades profesionales, científicas, técnicas y servicios administrativos	1.828	1.869	8,1	-41	-0,2
Agricultura, ganadería, caza, silvicultura y pesca	3.069	3.161	13,7	-92	-0,4
Comercio y reparación de vehículos	3.814	3.935	17,0	-121	-0,6

Fuente: DANE, GEIH.

Suministro de electricidad, gas, agua y gestión de desechos^ incluye la rama de Explotación de minas y canteras.

*Por aproximación de decimales, la suma de las proporciones y contribuciones puede diferir ligeramente con la información del anexo estadístico.

p.p.: Puntos porcentuales.

Nota: La distribución porcentual de la población ocupada puede diferir del 100% por la no inclusión de la categoría "No informa".

Nota: Poblaciones en miles.

Nota: Los datos de rama de actividad económica están calculados con base en CIU Rev. 4 A.C

Encuesta Mensual de Servicios (EMS) Noviembre de 2022

Fuente: https://www.dane.gov.co/files/investigaciones/boletines/ems/bol_ems_noviembre_22.pdf (17 de enero de 2023)

Variación anual de los ingresos nominales y contribución por tipo de ingresos, según subsector de servicios (noviembre 2022 / noviembre 2021)

En noviembre de 2022, dieciséis de los dieciocho subsectores de servicios presentaron variación positiva en los ingresos totales, en comparación con noviembre de 2021.

Tabla 1. Variación anual de los ingresos y contribución por tipo de ingresos, según subsector de servicios

Noviembre 2022^p / noviembre 2021

Clasificación CIU Rev. 4 A.C.			Ingresos nominales	Ingresos por servicios	Venta de Mercancías	Otros Ingresos
Sección	División	Descripción	Variación (%)	Contribución ^(PP)		
H	División 52	Almacenamiento y actividades complementarias al transporte	23,6	22,1	0,2	1,3
H	División 53	Correo y servicios de mensajería	2,0	1,3	0,0	0,6
I	División 56	Restaurantes, catering y bares	12,8	11,9	0,6	0,3
J	División 58	Actividades de edición	19,3	19,0	-1,7	2,0
J	División 59, excepto Clase 5920	Producción de películas cinematográficas y programas de televisión	-5,1	-12,7	0,9	6,7
J	División 60 y Clase 6391	Actividades de programación y transmisión, agencias de noticias	12,8	10,6	0,0	2,2
J	División 61	Telecomunicaciones	1,6	1,8	-0,3	0,1
J	División 62, División 63, excepto Clase 6391	Desarrollo de sistemas informáticos y procesamiento de datos	21,5	22,4	-0,6	-0,3
LN	Sección L. División 68 Sección N. Divisiones 7710, 7729 y 7730	Inmobiliarias, alquiler de maquinaria y equipo	17,2	16,2	0,3	0,7
M	Divisiones 69, 70, 71, 72, Clase 7320, División 74	Actividades profesionales científicas y técnicas	-3,0	-2,7	-0,4	0,1
M	Clase 7310	Publicidad	15,1	15,3	-0,2	0,0
N	Divisiones 78, 80 y 81, excepto Clase 8130	Actividades de empleo, seguridad e investigación privada, servicios a edificios	13,0	12,5	0,2	0,4
N	Clase 8220	Actividades de centros de llamadas (Call center)	21,0	20,9	0,0	0,0
N	División 82 excepto Clase 8220	Actividades administrativas y de apoyo de oficina y otras actividades, excepto call center	13,3	11,9	-0,1	1,5
P	Grupo 854	Educación superior privada	7,3	5,6	0,1	1,6
Q	Clase 8610	Salud humana privada con internación	12,4	11,8	0,4	0,3
Q	División 86 excepto Clase 8610	Salud humana privada sin internación	8,7	8,8	0,1	-0,2
S	Divisiones 90, 92, 93, 95 y 96	Otros servicios de entretenimiento y otros servicios	29,7	23,4	2,7	3,6

Fuente: DANE – EMS

^p Cifra provisional

(PP) Puntos porcentuales

Nota: por aproximación decimal, se puede presentar diferencia en la suma de las contribuciones frente a la variación total.

Variación anual del personal ocupado total y contribución por tipo de contratación, según subsector de servicios (noviembre 2022 / noviembre 2021)

En noviembre de 2022, diecisiete de los dieciocho subsectores de servicios presentaron variación positiva en el personal ocupado total, en comparación con noviembre de 2021.

**Tabla 2. Variación anual del personal ocupado total y contribución por categoría de contratación, según subsector de servicios
Noviembre 2022^p / noviembre 2021**

Clasificación CIU Rev. 4 A.C.			Personal ocupado total ¹	Permanente	Temporal directo	Agencias	Misión** Hora cátedra***
Sección	División	Descripción	Variación (%)	Contribución (PP)			
H	División 52	Almacenamiento y actividades complementarias al transporte	7,9	0,9	2,0	5,0	--
H	División 53	Correo y servicios de mensajería	3,0	0,9	0,8	1,3	--
I	División 56	Restaurantes, catering y bares	6,2	7,3	-1,6	0,5	--
J	División 58	Actividades de edición	0,7	1,5	-1,3	0,6	--
J	División 59, excepto Clase 5920	Producción de películas cinematográficas y programas de televisión	3,9	3,5	-1,2	1,7	--
J	División 60 y Clase 6391	Actividades de programación y transmisión, agencias de noticias	6,2	2,2	1,1	2,9	--
J	División 61	Telecomunicaciones	-4,7	-3,0	-2,2	0,5	--
J	División 62, División 63, excepto Clase 6391	Desarrollo de sistemas informáticos y procesamiento de datos	12,2	12,9	-0,2	-0,5	--
LN	Sección L. División 68 Sección N. Divisiones 7710, 7729 y 7730	Inmobiliarias, alquiler de maquinaria y equipo	2,3	-0,9	3,0	0,2	--
M	Divisiones 69, 70, 71, 72, Clase 7320, División 74	Actividades profesionales científicas y técnicas	2,6	2,7	0,0	-0,2	--
M	Clase 7310	Publicidad	4,5	3,5	0,8	0,1	--
N	Divisiones 78, 80 y 81, excepto Clase 8130	Actividades de empleo, seguridad e investigación privada, servicios a edificios	4,1	0,2	1,3	0,1	2,5
N	Clase 8220	Actividades de centros de llamadas (Call center)	4,3	7,6	-3,4	0,1	--
N	División 82 excepto Clase 8220	Actividades administrativas y de apoyo de oficina y otras actividades, excepto call center	6,6	3,4	5,7	-2,5	--
P	Grupo 854	Educación superior privada	4,3	0,2	4,3	0,0	-0,2
Q	Clase 8610	Salud humana privada con internación	3,6	2,4	1,9	-0,7	--
Q	División 86 excepto Clase 8610	Salud humana privada sin internación	0,6	3,6	-2,2	-0,8	--
S	Divisiones 90, 92, 93, 95 y 96	Otros servicios de entretenimiento y otros servicios	10,1	3,4	4,9	1,7	--

Fuente: DANE – EMS

p Cifra provisional

(PP) Puntos porcentuales

* Incluye personal permanente, personal temporal directo y personal temporal contratado a través de agencias de suministro de personal.

** Personal en misión aplica para la sección N, divisiones 78, 80 y 81, excepto Clase 8130.

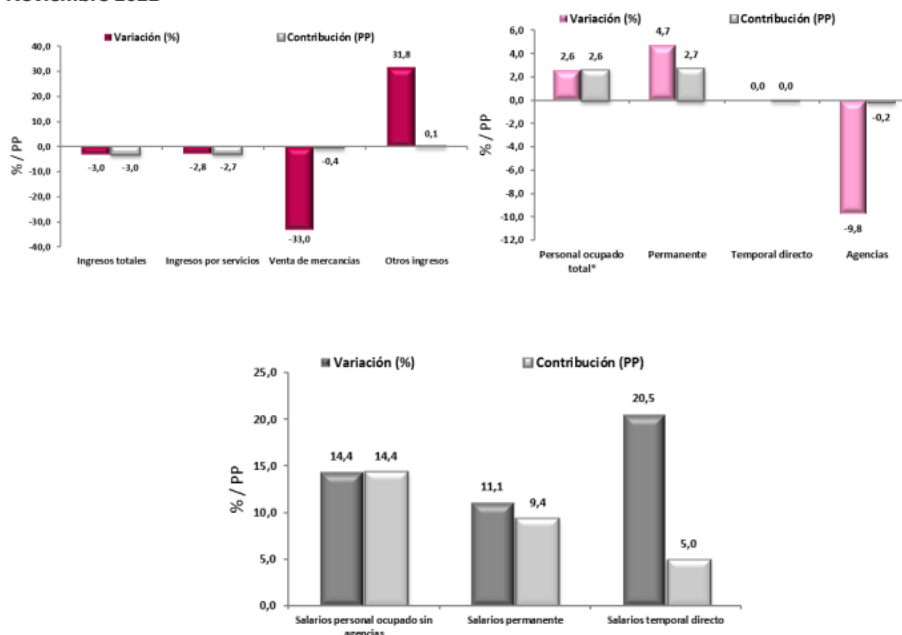
*** Personal hora cátedra aplica para la sección P - grupo 854.

Nota: por aproximación decimal, se puede presentar diferencia en la suma de las contribuciones frente a la variación total.

Actividades profesionales científicas y técnicas Variación anual: noviembre 2022 / noviembre 2021

En noviembre de 2022, los servicios de actividades profesionales científicas y técnicas registraron una disminución de 3,0% en los ingresos nominales, el personal ocupado total presentó un crecimiento de 2,6% y los salarios registraron un aumento de 14,4%, en comparación con noviembre de 2021.

Gráfico 6. Variación anual y contribución de los ingresos nominales por tipo, personal ocupado total y salarios por tipo de contratación
Actividades profesionales científicas y técnicas
Total nacional
Noviembre 2022^p



Fuente: DANE – EMS

^p Cifra provisional

(PP) Puntos porcentuales

* Incluye personal permanente, personal temporal directo y personal temporal contratado a través de agencias de suministro de personal.

En comparación con el mismo mes de 2021, en noviembre de 2022 los ingresos totales presentaron una variación de -3,0%, que se explica por la disminución de 2,8% en los ingresos por servicios y de 33,0% en la venta de mercancías. Por su parte, otros ingresos operacionales presentaron un crecimiento de 31,8%.

En noviembre de 2022 el personal ocupado total presentó una variación de 2,6%, en comparación con noviembre de 2021, que se explica por el incremento de 4,7% en el personal permanente. Por su parte, el personal contratado a través agencias presentó una disminución de 9,8%.

Mientras que los salarios en noviembre de 2022 presentaron un aumento de 14,4%, en comparación con noviembre de 2021, que se explica por el incremento de 11,1% en los salarios del personal permanente y de 20,5% en los salarios del personal temporal directo.

5. Técnico

La Secretaria de Salud del Departamento del Atlántico requiere la contratación de una persona natural, técnico en vigilancia y control de los factores de riesgo del consumo y del ambiente (saneamiento) con una experiencia mínima de 5 meses, para asistir y complementar las acciones de seguridad alimentaria, que lleva a cabo la subsecretaría de salud pública en los 22 municipios del Departamento del Atlántico.

6. Obligaciones

6.1. Obligaciones Generales

1. Acreditar el aporte al Sistema de Seguridad Social (Pensión y Salud). La base de Liquidación para acreditar los pagos debe corresponder al 40% del valor del contrato.
2. Afiliarse a una Administradora de Riesgos Laborales
3. Cumplir de buena fe el objeto del contrato.
4. Asumir los gastos y riesgos que implica el desarrollo del contrato bajo su propia responsabilidad.
5. Desarrollar el contrato en los términos y condiciones establecidas y relacionadas.
6. Realizar las actividades encomendadas de manera oportuna y eficiente.
7. Guardar reserva de la información que le sea suministrada o maneje en ejercicio de las actividades u obligaciones.
8. Realizar seguimiento y control de los asuntos y actividades que le sean asignados.
9. Asistir puntualmente a las reuniones de conformidad con las citaciones que se realicen previamente.
10. Pagar los impuestos nacionales y locales a que haya lugar.
11. Y demás actividades encomendadas por la Secretaria de manera oportuna y eficiente o por el supervisor del contrato o persona que este designe.

6.2 Obligaciones Específicas

1. Realizar las actividades asignadas respecto a la inspección y vigilancia de salud ambiental en el departamento del atlántico.
2. Apoyar en la realización de las capacitaciones comunitarias en hábitos higiénicos y lavado de manos.
3. Complementar las acciones para llevar a cabo la implementación de la estrategia de vivienda saludable.
4. Realizar las tomas de muestras de alimentos según programación para su respectivo análisis en el laboratorio de salud pública del departamento del Atlántico.
5. Realizar el acompañamiento en el transporte de las muestras tomadas hasta el laboratorio de salud pública del departamento del Atlántico.
6. Apoyar en la realización de las socializaciones a los manipuladores de alimentos.
7. Realizar las observaciones de animales agresores, mantener el respectivo seguimiento y cierre del caso.

8. Realizar el acompañamiento de las investigaciones epidemiológicas de campo que se lleven a cabo en los casos de brotes de toxiinfecciones por alimentos.
9. Realizar el monitoreo en los focos de brotes de rabia urbana y pareciente.
10. Mantener el monitoreo de brotes de leptospirosis y otras enfermedades de carácter zoonóticas.
11. Realizar la toma de muestras de animales agresores para su respectivo análisis en el laboratorio de salud pública del departamento del Atlántico.
12. Apoyar en la complementación de la información que se requiera a través de las diferentes solicitudes que se presenten con referencia a la seguridad alimentaria.
13. Apoyar en las actividades de inspección y vigilancia en expendios y transporte de carnes y vigilancia del uso de aceite y grasas en los municipios del departamento del Atlántico.
14. Apoyar las actividades de vacunación de emergencia y de mantenimiento con educación para el control de enfermedades zoonóticas.
15. Apoyar las actividades relacionadas con el área de salud ambiental cuando se presenten eventos imprevistos que puedan afectar la salud humana, previa asignación por parte del supervisor del contrato.
16. Realizar el apoyo de carácter operativo para llevar a cabo la ejecución de las estrategias de inspección y vigilancia de Alimentos en los municipios del departamento del Atlántico.
17. Realizar todas aquellas actividades que le sean asignadas por parte del supervisor, con relación a su objeto contractual.

7. Análisis Económico

El valor estimado de la contratación es de **DIECISEIS MILLONES SEISCIENTOS VEINTE PESOS M/L (\$ 16.620.000)**, este valor incluye todos los tributos que se generen con ocasión a la celebración, ejecución y liquidación del contrato.

Los futuros contratos tendrán un plazo para la ejecución de 6 meses, contados a partir del cumplimiento de los requisitos de perfeccionamiento y ejecución.

Teniendo en cuenta el objeto a contratar y lo establecido en el Decreto 1082 de 2015, la modalidad de selección para la escogencia del contratista será la de contratación directa, en concordancia con el Artículo 2.2.1.2.1.4.9.

Por lo anterior el contrato se suscribirá de manera directa con el contratista que se encuentre en capacidad de ejecutar el objeto del contrato, y cuente con la idoneidad o experiencia requerida y relacionada con el área de que se trate.

Para constancia se firma el 28 de febrero de 2023.

CYNTHIA TETE VILLA
Asesor Externo
Secretaria General
Departamento del Atlántico