

CODIGO BPIN 2020150010019

PROYECTO Fortalecimiento DE LAS ACCIONES DE INSPECCIÓN VIGILANCIA Y CONTROL DE LAS DIMENSIONES PRIORITARIAS EN SALUD EN TUNJA Boyacá

INFORMACIÓN BÁSICA DEL PROYECTO ACTUAL : 3/14/2023

Entidad	15001-TUNJA	Recursos Para	EJECUCION
Sector	SALUD Y PROTECCIÓN SOCIAL	Valor Total Proyecto	15,875,121,818.00
Fase	FACTIBILIDAD - FASE 3	Horizonte	2020 - 2023

DATOS DE LA SOLICITUD

Tipo Solicitud	Ajustes al Proyecto CON Trámite Territorio	Número Solicitud	2021700
Fecha Aplicación	3/13/2023 7:41:50 PM	Estado Solicitud	Registrado Actualizado

DATOS BÁSICOS

OBJETIVO

Fortalecimiento de la inspección vigilancia y control de las acciones de salud pública en el municipio de tunja.

PROBLEMA

Deficiencia en el acceso a las acciones de inspección vigilancia y control de las dimensiones prioritarias en salud en tunja.

DESCRIPCIÓN

Con la contratación de personal técnico profesional e idóneo se realizaran las acciones de inspección vigilancia y control en el municipio de tunja, realizar convenio interadministrativo con la ese, realizar mínimas y selección abreviada para cumplir con los lineamientos del ministerio de salud y protección social.con esta contratación se pretende garantizar el cumplimiento de metas establecidas en el plan de desarrollo tunja nos une por la salud.

INDICADOR DEL OBJETIVO GENERAL

CADENA DE VALOR

Objetivo Especifico: Ejecutar acciones establecidas en los lineamientos de salud pública.

Producto	Actividad	R.C.	Valor MGA	Valor Propios	Valor SGP	Valor Otros
	Totales		1,324,369,163.00	1,892,155,495.00	196,848,700.00	0.00
	Realizar calibración y mantenimiento preventivo del Sonómetro Etapas: Inversión	S	0.00	0.00	10,000,000.00	0.00
Servicio de apoyo mediante mecanismos de participación social en materia de salud y de seguridad social en salud Unidad: Número de nuevos mecanismos Meta Total: 52.0000	Realizar mínimas y selección abreviada para ejecutar acciones de salud pública Etapas: Inversión	S	1,324,369,163.00	1,644,055,495.00	186,848,700.00	0.00



FICHA RESUMEN SISTEMA UNIFICADO DE INVERSIONES Y FINANZAS PUBLICAS SUIFP

CODIGO BPIN 2020150010019

PROYECTO

Fortalecimiento DE LAS ACCIONES DE INSPECCIÓN VIGILANCIA Y CONTROL DE LAS DIMENSIONES PRIORITARIAS EN SALUD EN TUNJA Boyacá

Servicio de apoyo mediante mecanismos de participación social en materia de salud y de seguridad social en salud Unidad: Número de nuevos mecanismos Meta Total: 52.0000	Selección abreviada de menor cuantía para la adquisición y suministros de insumos del área ambiental para la Secretaría de Protección Social Etapas: Inversión	S	0.00	248,100,000.00	0.00	0.00
---	--	---	------	----------------	------	------

Objetivo Específico: Realizar contrato interadministrativo para ejecutar acciones del plan de intervenciones colectivas PIC

Producto	Actividad	R.C.	Valor MGA	Valor Propios	Valor SGP	Valor Otros
Totales			3,172,720,000.00	1,166,960,000.00	2,710,992,921.00	0.00
Servicio de promoción de modos, condiciones y estilos de vida saludables Unidad: Número de campañas Meta Total: 4.0000	Realizar calibración y mantenimiento preventivo del Sonómetro Etapas: Inversión	S	0.00	10,000,000.00	0.00	0.00
	Selección abreviada de menor cuantía para la adquisición y suministro de insumos del área ambiental para la Secretaría de Protección Social Etapas: Inversión	S	0.00	0.00	0.00	0.00
	suscribir convenio con la ESE Santiago de Tunja Etapas: Inversión	S	3,172,720,000.00	1,156,960,000.00	2,710,992,921.00	0.00

Objetivo Específico: Realizar programas y proyectos para obtener recursos técnico y económicos.

Producto	Actividad	R.C.	Valor MGA	Valor Propios	Valor SGP	Valor Otros
Totales			6,912,587,144.00	6,778,524,885.00	3,129,639,817.00	0.00
Servicio de promoción en temas de hábitat saludable Unidad: Número de campañas Meta Total: 210.0000	Impresos, Publicaciones y Actividades de logística Proyecto FRISCO y Secretaria de Salud Territorial Etapas: Inversión	N	0.00	189,521,484.00	0.00	0.00
	Realizar la contratación de personal idoneo para realizar acciones de salud pública. Etapas: Inversión	S	6,912,587,144.00	6,031,968,173.00	3,129,639,817.00	0.00
	Realizar la contratación de personal idoneo para realizar acciones Proyecto Frisco Etapas: Inversión	N	0.00	371,806,872.00	0.00	0.00

CODIGO BPIN 2020150010019

PROYECTO Fortalecimiento DE LAS ACCIONES DE INSPECCIÓN VIGILANCIA Y CONTROL DE LAS DIMENSIONES PRIORITARIAS EN SALUD EN TUNJA Boyacá

Servicio de promoción en temas de hábitat saludable Unidad: Número de campañas Meta Total: 210.0000	Realizar proceso de contratación para garantizar la caracterización de agua de los acueductos rurales para los mapas de riesgo Etapas: Inversión	N	0.00	185,228,356.00	0.00	0.00
--	--	---	------	----------------	------	------

ESQUEMA FINANCIERO

TIPOENTIDAD	ENTIDAD	Nombre Tipo Recuro	Vigencia	Valor Mga	Valor Solicitado	Valor Firme
Municipios	15001-TUNJA	Propios	2020	895,173,530.00	895,173,530.00	895,173,530.00
			2021	1,401,363,765.00	1,401,363,765.00	1,401,363,765.00
			2022	1,360,196,178.00	1,973,366,499.00	1,973,366,499.00
			2023	1,400,135,064.00	3,855,080,351.00	3,855,080,351.00
		SGP Salud	2020	1,059,158,614.00	1,059,158,614.00	1,059,158,614.00
			2021	1,712,656,235.00	1,712,656,235.00	1,712,656,235.00
			2022	1,764,035,922.00	3,452,171,300.00	3,452,171,300.00
			2023	1,816,956,999.00	1,526,151,524.00	1,526,151,524.00

INDICADORES DE PRODUCTO

Objetivo Específico: Ejecutar acciones establecidas en los lineamientos de salud pública.

Producto	Indicador	Vigencia	Meta Mga	Meta
Servicio de apoyo mediante mecanismos de participación social en materia de salud y de seguridad social en salud	190106000 - Nuevos mecanismos efectivos empleados para impulsar la participación social en materia de salud y de seguridad social en salud. Tipo Indicador : Indicador de Producto Unidad de Medida: Número Meta Total: 52.0000	2020	13.0000	13.0000
		2021	13.0000	13.0000
		2022	13.0000	13.0000
		2023	13.0000	13.0000

Objetivo Específico: Realizar contrato interadministrativo para ejecutar acciones del plan de intervenciones colectivas PIC

Producto	Indicador	Vigencia	Meta Mga	Meta
Servicio de promoción de modos, condiciones y estilos de vida saludables	190112700 - Campañas de promoción de modos, condiciones y estilos de vida saludables implementadas Tipo Indicador : Indicador de Producto Unidad de Medida: Número Meta Total: 4.0000	2020	1.0000	1.0000
		2021	1.0000	1.0000
		2022	1.0000	1.0000
		2023	1.0000	1.0000

Objetivo Específico: Realizar programas y proyectos para obtener recursos técnico y económicos.

Producto	Indicador	Vigencia	Meta Mga	Meta
Servicio de promoción en temas de hábitat saludable	190112600 - Campañas de promoción en temas de hábitat saludable implementadas Tipo Indicador : Indicador de Producto Unidad de Medida: Número Meta Total: 210.0000	2020	52.0000	52.0000
		2021	52.0000	52.0000
		2022	52.0000	52.0000
		2023	54.0000	54.0000

INDICADORES DE GESTIÓN



El futuro
es de todos

DNP
Departamento
Nacional de Planeación

FICHA RESUMEN SISTEMA UNIFICADO DE INVERSIONES Y FINANZAS PUBLICAS SUIFP

CODIGO BPIN 2020150010019

PROYECTO

Fortalecimiento DE LAS ACCIONES DE INSPECCIÓN VIGILANCIA Y CONTROL DE LAS DIMENSIONES PRIORITARIAS EN SALUD EN TUNJA Boyacá



FICHA RESUMEN
SISTEMA UNIFICADO DE INVERSIONES Y FINANZAS PUBLICAS
SUIFP

CODIGO BPIN 2020150010019

PROYECTO

Fortalecimiento DE LAS ACCIONES DE INSPECCIÓN VIGILANCIA Y CONTROL DE LAS DIMENSIONES PRIORITARIAS EN SALUD EN TUNJA Boyacá

Indicador	Vigencia	Meta MGA	Meta Vigente
0600G104 - Intervenciones Contratadas Para El Desarrollo De Los Programas De Salud Ocupacional Y Bienestar Social. Unidad de Medida: Número	2020	1.0000	1.0000
	2021	1.0000	1.0000
	2022	1.0000	1.0000
	2023	1.0000	1.0000



LA SUSCRITA SECRETARIA DE SALUD TERRITORIAL

CERTIFICA

Se hace necesario realizar actualización y modificación presupuestal por cambio de vigencia fiscal del proyecto denominado FORTALECIMIENTO DE LAS ACCIONES DE INSPECCIÓN, VIGILANCIA Y CONTROL DE LAS DIMENSIONES PRIORITARIAS EN SALUD DE TUNJA, BOYACÁ, CENTRO ORIENTE EBI 20201500100019. Por un valor total de (\$ 15.875.121.818) QUINCE MIL OCHOCIENTOS SETENTA Y CINCO MILLONES CIENTO VEINTIUN MIL OCHOCIENTOS DIECIOCHO PESOS M/CTE.


LUCY ESPERANZA RODRIGUEZ PEREZ
Secretaria de Salud Territorial

Proyecto: Cesar Augusto Puentes Pérez - Profesional Universitario
Revisó: Lucy Esperanza Rodríguez Pérez – Secretaria de Salud Territorial



SC - CER432375



	ALCALDÍA DE TUNJA	FECHA: 06/12/2017
	SISTEMA INTEGRADO DE GESTIÓN	VERSIÓN: 01
	PROCESO: DIRECCIONAMIENTO ESTRATÉGICO FORMATO: MODIFICACIÓN DE PROYECTOS DE INVERSIÓN	CÓDIGO: DIE-F-010

SOLICITUD DE MODIFICACIÓN DE PROYECTO DE INVERSIÓN

I. DATOS GENERALES DEL PROYECTO

SECRETARÍA/DEPENDENCIA QUE PRESENTA LA SOLICITUD	SECRETARIA DE SALUD TERRITORIAL	FECHA DE RADICACIÓN	
		10 de MARZO DE 2023	
NOMBRE DEL PROYECTO	FORTALECIMIENTO DE LAS ACCIONES DE INSPECCIÓN, VIGILANCIA Y CONTROL DE LAS DIMENSIONES PRIORITARIAS EN SALUD DE TUNJA, BOYACÁ, CENTRO ORIENTE	CÓDIGO BPIN	No. MODIFICACIÓN
		20201500100019	5

II. REGISTRO EN EL SUIFP

El Proyecto fue registrado en el SUIFP?	SI	NO	FICHA EBI	FECHA	VALOR
	<input checked="" type="checkbox"/>	<input type="checkbox"/>		20201500100019	24 de junio de 2020

III. MODIFICACIONES

El Proyecto ha tenido Modificaciones?	SI	NO	TOTAL DE MODIFICACIONES	FECHA	VALOR TOTAL
	<input checked="" type="checkbox"/>	<input type="checkbox"/>		4	24 de junio de 2020

III. MOTIVO DE LA MODIFICACIÓN ACTUAL

<input type="checkbox"/> 3.1. Actualización por cambios en los documentos del proyecto.	<input type="checkbox"/> 3.6. Ajuste por ejecución parcial o cambio en las etapas del proyecto
<input type="checkbox"/> 3.2. Actualización de precios por cambio de vigencia	<input type="checkbox"/> 3.7. Ajuste por corrección aritmética
<input type="checkbox"/> 3.3. Actualización de estudios y diseños finales	<input checked="" type="checkbox"/> 3.8. Ajuste por cambios en las fuentes de financiación
<input checked="" type="checkbox"/> 3.4. Actualización por cambio de beneficiarios	<input checked="" type="checkbox"/> 3.9. Actualización de presupuesto por cambio de vigencia
<input type="checkbox"/> 3.5. Ajuste por cambio o variación en costos o actividades.	<input type="checkbox"/> Otro: _____

IV. JUSTIFICACIÓN DE LA MODIFICACIÓN ACTUAL

Solicitud de ajuste por cambio de vigencia presupuestal y adición de recursos aportes de la Nación para el Aseguramiento en Salud Ministerio de Salud y Protección Social - Resolución 02771 de 2022 FRISCO

V. CAMBIO EN EL VALOR DEL PRESUPUESTO DEL PROYECTO

En la modificación se cambia el Presupuesto del Proyecto?	SI	NO	VALOR DE LA MODIFICACIÓN ACTUAL	VALOR FINAL DEL PROYECTO NÚMEROS	VALOR FINAL DEL PROYECTO LETRAS
	<input checked="" type="checkbox"/>	<input type="checkbox"/>		2.108.285.355	15.875.121.818

VI. CIERRE FINANCIERO DEL PROYECTO

De acuerdo con sus fuentes de financiación quedará como a continuación se explica

FUENTE	ÚLTIMO VALOR APROBADO	MODIFICACIÓN ACTUAL	PRESUPUESTO FINAL
SGP	7.810.137.673	-60.000.000	7.750.137.673
RECURSOS PROPIOS	5.956.698.790	2.168.285.355	8.124.984.145
TOTAL	13.766.836.463	2.108.285.355	15.875.121.818

VII. TIEMPO DE EJECUCIÓN DEL PROYECTO


El tiempo de ejecución restante hasta la terminación del proyecto es de (Tiempo en meses).

Para dar cumplimiento a la normatividad vigente, se adjuntan a la presente, los siguientes documentos:

- Certificación expedida por el Secretario de cada dependencia que avale y justifique la modificación al proyecto
- Viabilidad Técnica Ajustada

Finalmente, para todos los efectos, con mi firma hago constar lo siguiente:

- Que los documentos anexos y la información consignada, es verídica y corresponde al proyecto en mención..
- Que en el ajuste al proyecto se tuvo en cuenta que el mismo es prioritario para la comunidad y da respuesta a la existencia de una necesidad.
- Que las actividades a financiar (aún con el ajuste) están contempladas dentro del proyecto.
- Que el ajuste al proyecto ha sido revisado responsable y técnicamente por profesionales de la dependencia, de acuerdo con los parámetros vigentes para los proyectos de inversión determinados por el Departamento Nacional de Planeación-DNP.

	ALCALDÍA DE TUNJA	FECHA: 26/08/2020
	SISTEMA INTEGRADO DE GESTIÓN	VERSIÓN: 05
	PROCESO: DIRECCIONAMIENTO ESTRATÉGICO FORMATO: FORMULACIÓN DE PROYECTOS	CÓDIGO: DIE-F-003

DATOS DEL FORMULADOR			
ENTIDAD	ALCALDIA MAYOR DE TUNJA		
NOMBRES Y APELLIDOS	LUCY ESPERANZA RODRÍGUEZ PÉREZ 51.872.426 de Bogotá SECRETARIA DE SALUD		
DOCUMENTO DE IDENTIDAD	C.C.51.872.426 de Bogotá		
CARGO	Secretaría de Salud Territorial	TEL	3107791867
DIRECCIÓN	Calle 19 No 9-95	E-MAIL	lucy.rodriquez@tunja.gov.co

1. GENERALIDADES DEL PROYECTO

1.1 IDENTIFICACIÓN DEL PROYECTO

1.1.1 Nombre del proyecto

FORTALECIMIENTO DE LAS ACCIONES DE INSPECCIÓN VIGILANCIA Y CONTROL DE LAS DIMENSIONES PRIORITARIAS EN SALUD EN TUNJA BOYACA CENTRO ORIENTE.

El presente proyecto brindar acceso eficacia y calidad en la prestación de servicios de salud en el Municipio de Tunja.

1.1.2 Fase del proyecto

Nota: Fase III, factibilidad

1.1.3 Duración del proyecto

- El tiempo de ejecución física y financiera del proyecto será de 48 meses.


Fecha inicial proyectada: 01 de julio de 2020

Fecha final proyectada: 31 de diciembre de 2023

1.1.4 Costo total del proyecto

Valor Total: \$ 15.875.121.818

Quince mil ochocientos setenta y cinco millones ciento veintiún mil ochocientos dieciocho pesos m/cte.

	ALCALDÍA DE TUNJA	FECHA: 26/08/2020
	SISTEMA INTEGRADO DE GESTIÓN	VERSIÓN: 05
	PROCESO: DIRECCIONAMIENTO ESTRATÉGICO FORMATO: FORMULACIÓN DE PROYECTOS	CÓDIGO: DIE-F-003

2. IDENTIFICACIÓN DE LA NECESIDAD

2.1 CONTRIBUCIÓN DEL PROYECTO A LA POLÍTICA PÚBLICA

2.1.1 Concordancia y pertinencia del proyecto con el Plan Nacional de Desarrollo

Plan Nacional de Desarrollo:

Programa: 1901- salud pública y prestación de servicios

Estrategia:

2.1.2 Concordancia con el Plan de Desarrollo Departamental

Plan de Desarrollo Departamental:

Programa: Pacto social por Boyacá tierra que sigue avanzando 2020-2023

Estrategia:

2.1.3 Concordancia con el Plan de Desarrollo Municipal

Plan de Desarrollo Municipal:

Programa: Tunja la capital que nos une 2020-2023

Estrategia:

- 6.1.1. Fortalecimiento de la autoridad sanitaria para la vigencia y control de medidas sanitarias y ambientales.
- 6.1.2. Cultura de estilos de vida saludables.
- 6.1.3 Articulación intersectorial para mejorar el impacto de los resultados y condiciones de salud de la población.
- 6.2.1. Fortalecimiento de la autoridad sanitaria para el logro de una atención integral, humanizada y eficiente en salud.

2.2 PROBLEMÁTICA

2.2.1 Problema central


Deficiencia en el acceso a las acciones de inspección vigilancia y control de las dimensiones prioritarias en salud en Tunja.

2.2.2 Antecedentes

El Municipio de Tunja no cuenta con personal técnico y profesional en salud para realizar actividades de inspección, vigilancia en la dimensión prioritaria en salud pública.

2.2.3 Justificación del proyecto

Con la ejecución del presente proyecto se garantiza la contratación de personal idóneo en salud para ejecutar los lineamientos establecidos por el Ministerio de Salud y protección

	ALCALDÍA DE TUNJA	FECHA: 26/08/2020
	SISTEMA INTEGRADO DE GESTIÓN	VERSIÓN: 05
	PROCESO: DIRECCIONAMIENTO ESTRATÉGICO FORMATO: FORMULACIÓN DE PROYECTOS	CÓDIGO: DIE-F-003

social.

2.2.4 Magnitud del problema

Indicador	Unidad de medida	Línea base
El Municipio de Tunja carece de procesos y procedimientos que compile actividades eficientes y eficaces que permitan realizar una adecuada inspección vigilancia y control de las acciones de salud pública aunado a la falta de personal idóneo y técnico generando así incremento en factores de riesgo en salud de la comunidad Tunjana.		
Porcentaje de quejas por molestias sanitarias presentadas por la comunidad Tunjana.	195.538	195.538

2.2.5 Causas y efectos

- **Efecto Directo:** Aumento de factores de riesgo de salud pública.
- **Efecto indirecto:** Deterioro de la calidad de vida de la población Tunjana.
- **Efecto Directo:** Falta de sensibilización y educación en temas normativos de salud pública.
- **Efecto indirecto:** Incumplimiento por parte de la comunidad en las normativas establecidas para el manejo sanitario.
- **Efecto Directo:** Incremento de casos en salud mental (Suicidio, sustancias psicoactivas, prevención de embarazo) en la población Tunjana.
- **Efecto indirecto:** Aumento de problemática social en población Tunjana.

Causas

Causa Directa: Falta de planeación y ejecución de acciones de gestión en salud pública y de intervenciones de tipo colectivo.


Causa Indirecta: Baja ejecución de acciones de seguimiento a los eventos de interés en salud Pública presentados en el Municipio de Tunja.

Causa Directa: Falta de voluntad política y administrativa para establecer lineamientos efectivos de salud pública.

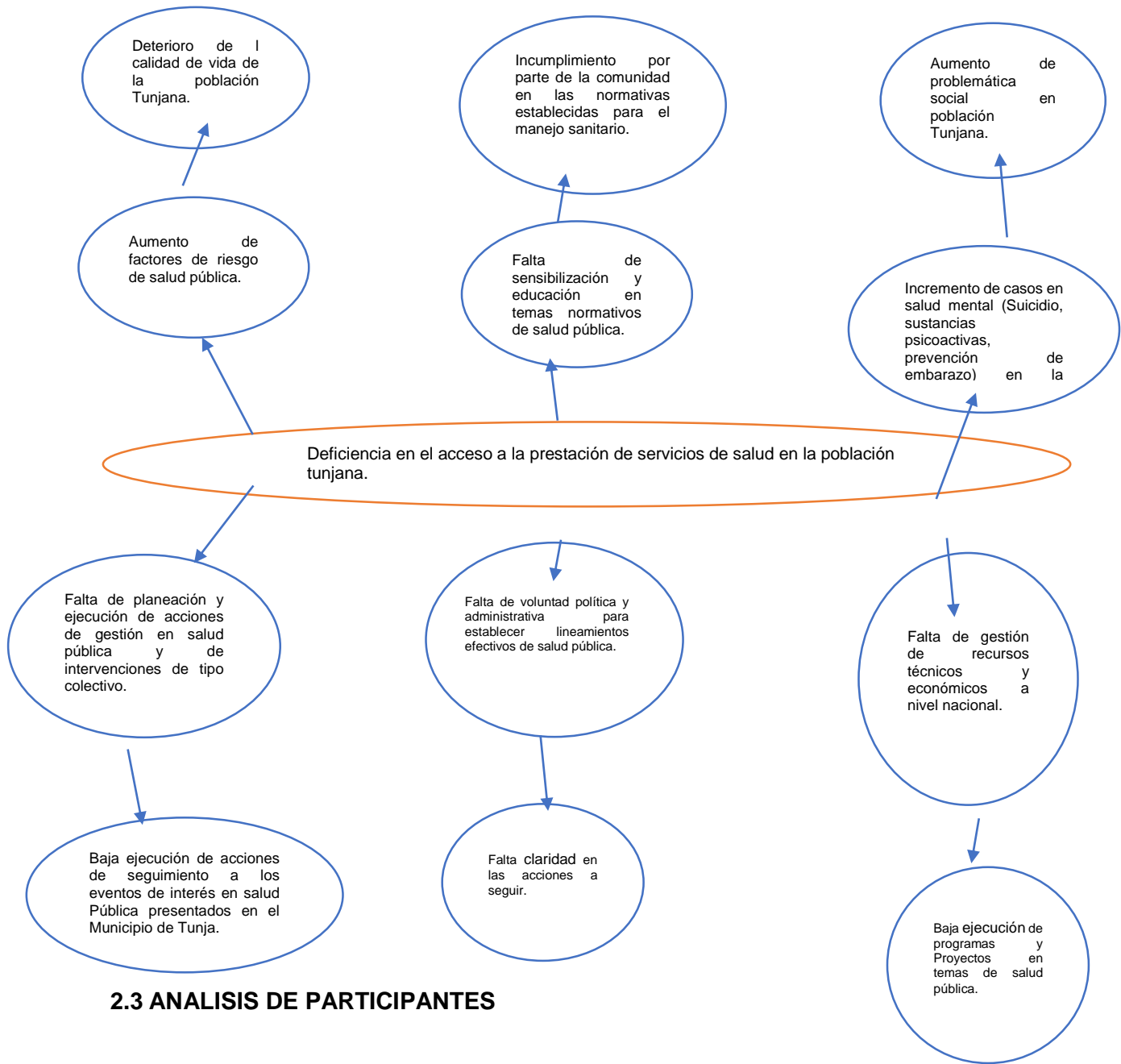
Causa Indirecta: Falta claridad en las acciones a seguir.

Causa Directa: Falta de gestión de recursos técnicos y económicos a nivel nacional.


Causa Indirecta: Baja ejecución de programas y Proyectos en temas de salud pública.

	ALCALDÍA DE TUNJA	FECHA: 26/08/2020
	SISTEMA INTEGRADO DE GESTIÓN	VERSIÓN: 05
	PROCESO: DIRECCIONAMIENTO ESTRATÉGICO FORMATO: FORMULACIÓN DE PROYECTOS	CÓDIGO: DIE-F-003

2.2.6 Árbol de problemas



2.3 ANALISIS DE PARTICIPANTES

	ALCALDÍA DE TUNJA	FECHA: 26/08/2020
	SISTEMA INTEGRADO DE GESTIÓN	VERSIÓN: 05
	PROCESO: DIRECCIONAMIENTO ESTRATÉGICO FORMATO: FORMULACIÓN DE PROYECTOS	CÓDIGO: DIE-F-003

2.3.1 Identificación de participantes

IDENTIFICACIÓN DE LAS PRINCIPALES PARTES INTERESADAS Y SUS INTERESES						
No.	Actor	Entidad	Posición	Contribución o gestión	Intereses o expectativas	Experiencia previa
1	<u>Actor Nacional</u>	Ministerio de salud y protección social	<u>Cooperante,</u>	Financiera, Técnico y Lega	Contribución económica para garantizar los servicios de salud a los habitantes del Municipio de Tunja	Asignación de recurso presupuestales
3	<u>Actor Municipal</u>	<u>Secretaría de Protección social</u>	<u>Cooperante,</u>	Financiera, Técnico y Lega	Contribución económica para garantizar los servicios de salud a los habitantes del Municipio de Tunja	Asignación de recurso presupuestales

2.3.2 Concertación de los participantes

Garantizar el recurso humano suficiente idóneo que garantice la inspección vigilancia y control en salud pública en el Municipio de Tunja.

2.4 POBLACIÓN AFECTADA Y OBJETIVO

La población afectada son los habitantes del Municipio de Tunja.


2.4.1 Población afectada por el problema

Personas: Nota: **195.538**

Fuente de información: Secretaría de Protección Social.

2.4.1.1 Ubicación

Región	Departamento	Municipio	Área	de	Localización
--------	--------------	-----------	------	----	--------------

	ALCALDÍA DE TUNJA	FECHA: 26/08/2020
	SISTEMA INTEGRADO DE GESTIÓN	VERSIÓN: 05
	PROCESO: DIRECCIONAMIENTO ESTRATÉGICO FORMATO: FORMULACIÓN DE PROYECTOS	CÓDIGO: DIE-F-003

			localización	específica
Centro Oriente	Boyacá	Tunja	<u>Municipio de Tunja</u>	<u>Municipio de Tunja</u>

Nota: De requerirse se pueden insertar más filas si es necesario

2.4.2 Población objetivo de la intervención

Personas: **195.538**

Fuente de información: Secretaria de Protección Social

2.4.2.1 Ubicación

Región	Departamento	Municipio	Área de localización	de Localización específica
Centro Oriente	Boyacá	Tunja	<u>Municipio de Tunja</u>	<u>Municipio de Tunja</u>

Nota: De requerirse se pueden insertar más filas si el proyecto es de escala regional

2.4.3 Características demográficas población objetivo


A continuación, se presenta un cuadro demográfico de la población beneficiada en forma directa gracias a la intervención, entendida como la población objetivo de intervención, el cual tiene en cuenta datos estadísticos básicos (Sexo – Edad) y rangos de edades:

Rango de Edades - Población beneficiada			
Edades	Masculino	Femenino	Total población
0-14	<u>23.720</u>	<u>23.720</u>	<u>47.440</u>
15-19	<u>9.054</u>	<u>9.054</u>	<u>18.108</u>
20-59	<u>54.498</u>	<u>54.498</u>	<u>108.996</u>
Mayor de 60 años	<u>10.497</u>	<u>10.497</u>	<u>20.994</u>
TOTAL	97.769	97.769	195.538

Fuente: (Incluir fuente y año de la información)

2.5 OBJETIVOS GENERAL Y ESPECIFICO


2.5.1 Objetivo general

	ALCALDÍA DE TUNJA	FECHA: 26/08/2020
	SISTEMA INTEGRADO DE GESTIÓN	VERSIÓN: 05
	PROCESO: DIRECCIONAMIENTO ESTRATÉGICO FORMATO: FORMULACIÓN DE PROYECTOS	CÓDIGO: DIE-F-003

Garantizar el acceso, calidad y cobertura de la prestación de servicios de salud.

2.5.2 Indicadores que miden el objetivo general


Indicador objetivo	Medido a través de	Meta	Tipo de Fuente	Fuente de Verificación
El funcionamiento del coso Municipal	Número	4	Documento oficial	Secretaria de protección social
Mínima Fumigación Plagas	Número	4.00	Documento oficial	Secretaria de protección social
mantenimiento preventivo de cuarto frio refrigeradores, congeladores y zoonosis.	Número	4.00	Documento oficial	Secretaria de protección social
Calibración De Equipos De PAI Y Zoonosis, Termómetros y sonómetros.	Número	20	Documento oficial	Secretaria de protección social
Seguimiento De Temperatura De Manera Virtual Centinela	Número	50	Documento oficial	Secretaria de protección social
Plan De Intervenciones colectivas PIC	Número	4.00	Documento oficial	Secretaria de protección social
Estudio De Investigación	Número	4.00	Documento oficial	Secretaria de protección social
Elementos Para El Programa De Agua	Número	4.00	Documento oficial	Secretaria de protección social
Selección abreviada de menor cuantía para la adquisición y suministros de insumos del área ambiental para la secretaria de protección social.	Número	4.00	Documento oficial	Secretaria de protección social
vacunación antirrábica	Número	4.00	Documento oficial	Secretaria de protección social

	ALCALDÍA DE TUNJA	FECHA: 26/08/2020
	SISTEMA INTEGRADO DE GESTIÓN	VERSIÓN: 05
	PROCESO: DIRECCIONAMIENTO ESTRATÉGICO FORMATO: FORMULACIÓN DE PROYECTOS	CÓDIGO: DIE-F-003

Plataformas Virtuales	Número	4.00	Documento oficial	Secretaria de protección social
Impreso Y Publicidad ZOE	Número	4.00	Documento oficial	Secretaria de protección social
Impresos, Publicaciones y Actividades de Logística Proyecto FRISCO y Secretaria de Salud Territorial	Número	1.00	Documento oficial	Secretaria de Salud Territorial
Contratación de personal técnico y profesional para la Secretaria De Protección Social	Número	1500	Documento oficial	Secretaria de protección social
Realizar la contratación de personal idóneo para realizar acciones Proyecto Frisco	Numero	15	Documento oficial	Secretaria de Salud Territorial
Realizar un proceso de contratación para garantizar la caracterización de agua de los acueductos rurales para los mapas de riesgo	Numero	1	Documento oficial	Secretaria de Salud Territorial
Asistencia técnica a las instituciones seleccionadas para la implementación y certificación.	Número	4.00	Documento oficial	Secretaria de protección social
Realizar Asistencia Técnica Al Programa Familias Fuertes	Número	4.00	Documento oficial	Secretaria de protección social

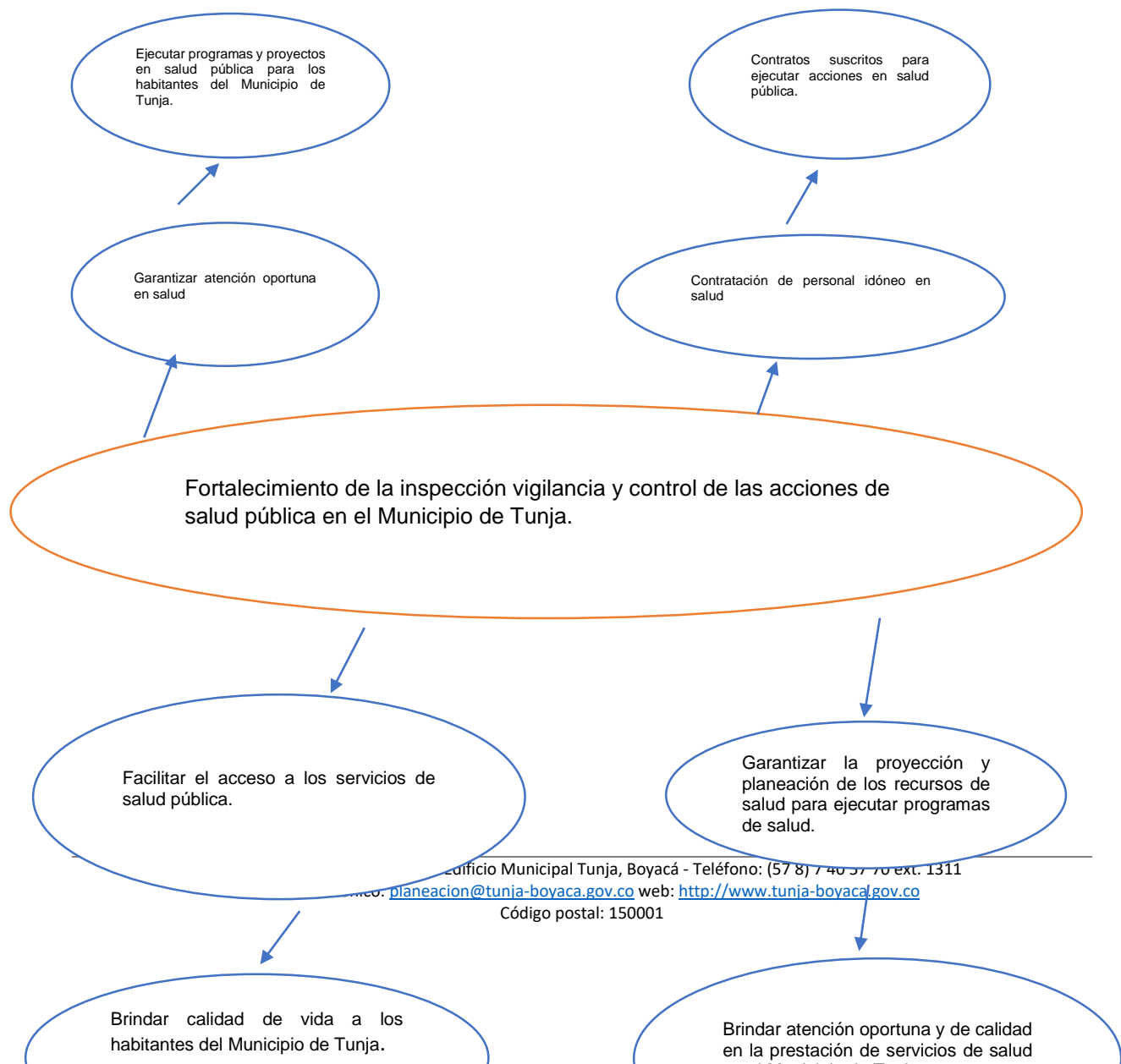
2.5.3 Relación entre causas y objetivos específicos


Tipo de Causa	Causa Relacionada	Objetivos Específicos
Causa Directa	Falta de planeación y ejecución de acciones de gestión en salud pública y de intervenciones de tipo colectivo.	Realizar contrato interadministrativo para ejecutar acciones del plan de intervenciones colectivas PIC

	ALCALDÍA DE TUNJA	FECHA: 26/08/2020
	SISTEMA INTEGRADO DE GESTIÓN	VERSIÓN: 05
	PROCESO: DIRECCIONAMIENTO ESTRATÉGICO FORMATO: FORMULACIÓN DE PROYECTOS	CÓDIGO: DIE-F-003

Causa Indirecta	Baja ejecución de acciones de seguimiento a los eventos de interés en salud Pública presentados en el Municipio de Tunja.	Suscribir y legalizar contrato interadministrativo con la ESE Santiago de Tunja.
Causa Directa	Falta de voluntad política y administrativa para establecer lineamientos efectivos de salud pública.	Ejecutar acciones establecidas en los lineamientos de salud pública.
Causa Indirecta	Falta claridad en las acciones a seguir.	Realizar capacitación y educación de las acciones a seguir.
Causa Directa	Falta de gestión de recursos técnicos y económicos a nivel nacional.	Realizar programas y proyectos para obtener recursos técnico y económicos.
Causa Indirecta	Baja ejecución de programas y Proyectos en temas de salud pública.	Gestionar programa y proyectos en temas de salud pública.

2.5.4 Árbol de objetivos



	ALCALDÍA DE TUNJA	FECHA: 26/08/2020
	SISTEMA INTEGRADO DE GESTIÓN	VERSIÓN: 05
	PROCESO: DIRECCIONAMIENTO ESTRATÉGICO FORMATO: FORMULACIÓN DE PROYECTOS	CÓDIGO: DIE-F-003

2.6 SELECCIÓN DE LA MEJOR ALTERNATIVA

2.6.1 Criterios de selección

Garantizar la contratación de personal idóneo para desarrollar y ejecutar políticas públicas en salud emitidas por el Ministerio de Salud y Protección Social.

2.6.2 Nombre de la alternativa seleccionada

Fortalecimiento de la autoridad sanitaria en el Municipio de Tunja

2.6.3 Año inicial/final de intervención

Año Inicial: 2020

Año Final: 31 de diciembre de 2023

3. PREPARACIÓN DE LA ALTERNATIVA SELECCIONADA

3.1 ESTUDIO DE NECESIDADES

Nota: Hacer una breve descripción en cuanto a la estimación de la oferta y la demanda, así mismo una descripción del déficit que se debe presentar por año)

Bien o Servicio	Medida a través de	Descripción	Inicio Historia	Final Historia	Ultimo año
El funcionamiento del coso Municipal	Número	Realizar selección abreviada para el funcionamiento del coso Municipal	2020	2020	2023
Año	Oferta		Demanda		Déficit
2020	\$45.000.000		\$46.000.000		-1.000.000.00
2021	\$46.350.000		\$47.350.000		-1.000.000.00
2022	\$47.700.000		\$48.700.000		-1.000.000.00
2023	\$49.050.000		\$50.050.000		-1.000.000.00



ALCALDÍA DE TUNJA

FECHA: 26/08/2020

SISTEMA INTEGRADO DE GESTIÓN

VERSIÓN: 05

PROCESO: DIRECCIONAMIENTO ESTRATÉGICO

CÓDIGO: DIE-F-003

FORMATO: FORMULACIÓN DE PROYECTOS


Bien o Servicio	Medida a través de	Descripción	Inicio Historia	Final Historia	Ultimo año
Mínima Fumigación Plagas	Número	Realizar mínima de fumigación de plagas	2020	2020	2023
Año	Oferta		Demanda		Déficit
2020	\$ 20.000.000		\$ 21.000.000		-1.000.000.00
2021	\$20.600.000		\$21.600.000		-1.000.000.00
2022	\$21.218.000		\$22.218.000		-1.000.000.00
2023	\$21.854.540		\$22.854.540		-1.000.000.00

Estimación de la oferta y demanda

Bien o Servicio	Medida a través de	Descripción	Inicio Historia	Final Historia	Ultimo año
mantenimiento preventivo de cuarto frio refrigeradores, congeladores y zoonosis.	Número	Mínima mantenimiento preventivo de cuarto frio refrigeradores, congeladores y zoonosis.	2020	2020	2023
Año	Oferta		Demanda		Déficit
2020	\$ 20.000.000		\$ 21.000.000		-1.000.000.00
2021	\$20.600.000		\$21.600.000		-1.000.000.00
2022	\$21.200.000		\$22.200.000		-1.000.000.00
2023	\$21.800.000		\$22.800.000		-1.000.000.00

Estimación de la oferta y demanda

Bien o Servicio	Medida a través de	Descripción	Inicio Historia	Final Historia	Ultimo año
Calibración De Equipos De PAI Y Zoonosis, Termómetros y sonómetros.	Número	Mínima De Calibración De Equipos De PAI Y Zoonosis, Termómetros	2020	2020	2023
Año	Oferta		Demanda		Déficit
2020	\$ 7.000.000		\$ 8.000.000		-1.000.000.00
2021	\$7.210.000		\$8.210.000		-1.000.000.00
2022	\$7.426.300		\$8.426.300		-1.000.000.00
2023	\$7.649.089		\$8.649.089		-1.000.000.00

	ALCALDÍA DE TUNJA		FECHA: 26/08/2020
	SISTEMA INTEGRADO DE GESTIÓN		VERSIÓN: 05
	PROCESO: DIRECCIONAMIENTO ESTRATÉGICO FORMATO: FORMULACIÓN DE PROYECTOS		CÓDIGO: DIE-F-003

Estimación de la oferta y demanda


Bien o Servicio	Medida a través de	Descripción	Inicio Historia	Final Historia	Ultimo año
Seguimiento De Temperatura De Manera Virtual Centinela	Número	Mínima Cuantía Toma Y Seguimiento De Temperatura De Manera Virtual Centinela	2020	2020	2023
Año	Oferta		Demanda		Déficit
2020	\$ 9.000.000		\$10.000.000		-1.000.000.00
2021	\$9.270.000		\$ 10.270.000		-1.000.000.00
2022	\$ 9.548.100		\$ 10.548.100		-1.000.000.00
2023	\$ 9.834.543		\$ 10.834.543		-1.000.000.00

Estimación de la oferta y demanda

Bien o Servicio	Medida a través de	Descripción	Inicio Historia	Final Historia	Ultimo año
Plan De Intervenciones colectivas PIC	Número	Convenio Interadministrativo De Plan Intervenciones colectivas PIC	2020	2020	2023
Año	Oferta		Demanda		Déficit
2020	\$ 700.000.000		\$ 701.000.000		-1.000.000.00
2021	\$800.000.000		\$801.000.000		-1.000.000.00
2022	\$824.000.000		\$825.000.000		-1.000.000.00
2023	\$848.720.000		\$849.720.000		-1.000.000.00

Estimación de la oferta y demanda

Bien o Servicio	Medida a través de	Descripción	Inicio Historia	Final Historia	Ultimo año
Estudio De Investigación	Número	Mínima Cuantía Estudio De Investigación	2020	2020	2023
Año	Oferta		Demanda		Déficit
2020	\$ 30.000.000		\$ 31.000.000		-1.000.000.00
2021	\$30.900.000		\$31.900.000		-1.000.000.00
2022	\$32.827.000		\$33.827.000		-1.000.000.00
2023	\$32.781.810		\$33.781.810		-1.000.000.00

	ALCALDÍA DE TUNJA		FECHA: 26/08/2020
	SISTEMA INTEGRADO DE GESTIÓN		VERSIÓN: 05
	PROCESO: DIRECCIONAMIENTO ESTRATÉGICO FORMATO: FORMULACIÓN DE PROYECTOS		CÓDIGO: DIE-F-003

Estimación de la oferta y demanda

Bien o Servicio	Medida a través de	Descripción	Inicio Historia	Final Historia	Último año
Elementos Para El Programa De Agua	Número	Mínima De Elementos Para El Programa De Agua	2020	2020	2023
Año	Oferta		Demanda		Déficit
2020	\$ 15.000.000		\$ 16.000.000		-1.000.000.00
2021	\$15.450.000		\$16.450.000		-1.000.000.00
2022	\$15.913.500		\$16.913.500		-1.000.000.00
2023	\$16.390.905		\$17.390.905		-1.000.000.00


Estimación de la oferta y demanda

Bien o Servicio	Medida a través de	Descripción	Inicio Historia	Final Historia	Último año
Selección abreviada de menor cuantía para la adquisición y suministros de insumos del área ambiental para la secretaria de protección social.	Número	Mínima Cuantía De Muestras Alimentos	2020	2020	2023
Año	Oferta		Demanda		Déficit
2020	\$ 15.000.000		\$ 16.000.000		-1.000.000.00
2021	\$18.000.000		\$19.000.000		-1.000.000.00
2022	\$60.000.000		\$61.000.000		-1.000.000.00
2023	\$60.000.000		\$61.000.000		-1.000.000.00

Estimación de la oferta y demanda

Bien o Servicio	Medida a través de	Descripción	Inicio Historia	Final Historia	Último año
vacunación antirrábica	Número	selección abreviada vacunación antirrábica	2020	2020	2023
Año	Oferta		Demanda		Déficit
2020	\$ 45.000.000		\$ 46.000.000		-1.000.000.00
2021	\$46.350.000		\$47.350.000		-1.000.000.00
2022	\$47.740.500		\$48.740.500		-1.000.000.00
2023	\$49.172.715		\$50.172.715		-1.000.000.00

Estimación de la oferta y demanda

	ALCALDÍA DE TUNJA		FECHA: 26/08/2020
	SISTEMA INTEGRADO DE GESTIÓN		VERSIÓN: 05
	PROCESO: DIRECCIONAMIENTO ESTRATÉGICO FORMATO: FORMULACIÓN DE PROYECTOS		CÓDIGO: DIE-F-003


Bien o Servicio	Medida a través de	Descripción	Inicio Historia	Final Historia	Ultimo año
Plataformas Virtuales	Número	Selección Abreviada Plataformas Virtuales	2020	2020	2023
Año	Oferta		Demanda		Déficit
2020	\$ 100.000.000		\$ 101.000.000		-1.000.000.00
2021	\$100.000.000		\$101.000.000		-1.000.000.00
2022	\$20.000.000		\$21.000.000		-1.000.000.00
2023	\$20.000.000		\$21.000.000		-1.000.000.00

Estimación de la oferta y demanda

Bien o Servicio	Medida a través de	Descripción	Inicio Historia	Final Historia	Ultimo año
Impreso Y Publicidad ZOE	Número	Mínima Cuantía Impreso Y Publicidad ZOE	2020	2020	2023
Impresos, Publicaciones y Actividades de Logística Proyecto FRISCO y Secretaria de Salud Territorial	Número	Actividades para desarrollar programas del proyecto FRISCO y la Secretaria de Salud Territorial	2023	2023	2023
Año	Oferta		Demanda		Déficit
2020	\$ 15.000.000		\$ 16.000.000		-1.000.000.00
2021	\$15.450.000		\$16.450.000		-1.000.000.00
2022	\$15.913.500		\$16.913.500		-1.000.000.00
2023	\$16.390.905		\$17.390.905		-1.000.000.00

Estimación de la oferta y demanda

Bien o Servicio	Medida a través de	Descripción	Inicio Historia	Final Historia	Ultimo año
Contratación de personal técnico y profesional para la Secretaria De Protección Social	Número	Contratación de personal técnico y profesional para la Secretaria De Protección Social	2020	2020	2023
Contratación de personal idóneo para realizar acciones Proyecto Frisco	Número	Contratación de personal idóneo para realizar acciones Proyecto Frisco	2023	2023	2023
Realizar un proceso de contratación para	Numero	Caracterización de los mapas de riesgo de los acueductos rurales.	2023	2023	2023

	ALCALDÍA DE TUNJA		FECHA: 26/08/2020
	SISTEMA INTEGRADO DE GESTIÓN		VERSIÓN: 05
	PROCESO: DIRECCIONAMIENTO ESTRATÉGICO FORMATO: FORMULACIÓN DE PROYECTOS		CÓDIGO: DIE-F-003

garantizar la caracterización de agua de los acueductos rurales para los mapas de riesgo				
Año	Oferta	Demanda	Déficit	
2020	\$ 885.332.144	\$ 886.332.144	-1.000.000.00	
2021	\$1.950.000.000	\$1.951.000.000	-1.000.000.00	
2022	\$2.088.500.000	\$2.009.500.000	-1.000.000.00	
2023	\$2.068.755.000	\$2.069.755.000	-1.000.000.00	


Estimación de la oferta y demanda

Bien o Servicio	Medida a través de	Descripción	Inicio Historia	Final Historia	Ultimo año
Asistencia técnica a las instituciones seleccionadas para la implementación y certificación.	Número	Mínima para realizar asistencia técnica a las instituciones seleccionadas para la implementación y certificación.	2020	2020	2023
Año	Oferta	Demanda	Déficit		
2020	\$ 28.000.000	\$ 29.000.000	-1.000.000.00		
2021	\$28.840.000	\$29.840.000	-1.000.000.00		
2022	\$29.705.200	\$30.705.200	-1.000.000.00		
2023	\$30.596.356	\$31.596.356	-1.000.000.00		

Estimación de la oferta y demanda

Bien o Servicio	Medida a través de	Descripción	Inicio Historia	Final Historia	Ultimo año
Realizar Asistencia Técnica Al Programa Familias Fuertes	Número	Mínima Realizar Asistencia Técnica Al Programa Familias Fuertes	2020	2020	2023
Año	Oferta	Demanda	Déficit		
2020	\$ 20.000.000	\$ 21.000.000	-1.000.000.00		
2021	\$5.000.000	\$6.000.000	-1.000.000.00		
2022	\$5.000.000	\$6.000.000	-1.000.000.00		
2023	\$5.000.000	\$6.000.000	-1.000.000.00		

3.2 ANÁLISIS TÉCNICO DE LA ALTERNATIVA

	ALCALDÍA DE TUNJA	FECHA: 26/08/2020
	SISTEMA INTEGRADO DE GESTIÓN	VERSIÓN: 05
	PROCESO: DIRECCIONAMIENTO ESTRATÉGICO FORMATO: FORMULACIÓN DE PROYECTOS	CÓDIGO: DIE-F-003

Con la contratación de personal técnico profesional e idóneo se realizarán las acciones de inspección vigilancia y control en el Municipio de Tunja, realizar convenio interadministrativo con la ESE, realizar mínimas y selección abreviada para cumplir con los lineamientos del Ministerio de salud y protección social.


3.3 LOCALIZACIÓN

Región	Departamento	Municipio	Área de localización	Coordenadas localización
Centro Oriente	Boyacá	Tunja	<u>Municipio de Tunja</u>	<u>Municipio de Tunja</u>


Nota: (Incluir más filas si el proyecto es de escala regional)

3.4 CADENA DE VALOR

Objetivo	Productos	Actividades	Etapas	Valor
Objetivo específico 1 Realizar contrato interadministrativo para ejecutar acciones del plan de intervenciones colectivas PIC	Producto asociado 1	Actividad 1 suscribir convenio con la ESE Santiago de Tunja	inversión	Año 2020 SGP: 500.000.000 PROPIOS: 200.000.000 TOTAL \$700.000.000
	Servicio de promoción de modos, condiciones y estilos de vida saludables.	Actividad 2 Selección abreviada de menor cuantía para la adquisición y suministros de insumos del área ambiental para la secretaria de protección social.		Año 2021 PROPIOS \$ 360.000.000 SGP \$440.000.000 TOTAL \$800.000.000 Año 2022 SGP: \$1.410.992.921 TOTAL \$1.410.992.921
				2023 SGP: \$ 800.000.000 PROPIOS: \$ 156.960.000 TOTAL \$ 956.960.000
				Año 2022 PROPIOS: 62.000.000 TOTAL \$62.000.000 Año 2023 PROPIOS: \$ 186.100.000 TOTAL: \$186.100.000
				Valor Total \$ 4.116.052.921
Objetivo específico 2	Servicio de apoyo mediante mecanismos de participación social en	Actividad 1 Realizar	Inversión	Año 2020 PROPIOS: \$369.000.000 TOTAL

	ALCALDÍA DE TUNJA	FECHA: 26/08/2020
	SISTEMA INTEGRADO DE GESTIÓN	VERSIÓN: 05
	PROCESO: DIRECCIONAMIENTO ESTRATÉGICO FORMATO: FORMULACIÓN DE PROYECTOS	CÓDIGO: DIE-F-003

<p>Ejecutar acciones establecidas en los lineamientos de salud pública.</p>	<p>materia de salud y de seguridad social en salud</p>	<p>mínimas y selección abreviada para ejecutar acciones de salud pública.</p> <p>Actividad 2</p> <p>Realizar calibración y mantenimiento preventivo y/o correctivo del sonómetro.</p> <p>Actividad 3 Impresos, Publicaciones y Actividades de logística Proyecto FRISCO y Secretaria de Salud Territorial</p>		<p>\$369.000.000</p> <p>Año 2021 PROPIOS \$ 163.809.000 SGP \$ 200.211.000 TOTAL \$364.020.000</p> <p>Año 2022 PROPIOS: \$291.732.100 SGP: \$186.848.700 TOTAL \$478.580.800</p> <p>Año 2023 PROPIOS: \$ 619.303.395 TOTAL: \$619.303.395</p> <p>Año 2022 SGP: \$10.000.000 TOTAL \$10.000.000</p> <p>Año 2023 PROPIOS: \$10.000.000 TOTAL: \$10.000.000</p> <p>Año 2023 PROPIOS: \$189.521.484 TOTAL: \$189.521.484</p> <p>Valor Total \$ 2.040.425.679</p>
<p>Objetivo específico 3</p> <p>Realizar programas y proyectos para obtener recursos técnicos y económicos.</p>	<p>Servicio de promoción en temas de hábitat saludable</p>	<p>Actividad 1 Realizar la contratación de personal idóneo para realizar acciones de salud pública.</p> <p>Actividad 2 Realizar la contratación de personal idóneo para realizar acciones Proyecto Frisco</p> <p>Actividad 3 Realizar proceso de contratación para garantizar la caracterización</p>	<p>Inversión</p>	<p>Año 2020 SGP: \$559.158.614 PROPIOS: \$326.173.530 TOTAL \$ 885.332.144</p> <p>Año 2021 PROPIOS: \$ 877.554.765 SGP \$ 1.072.445.235 TOTAL: \$1.950.000.000</p> <p>Año 2022 SGP: \$ 1.619.634.399 PROPIOS: \$1.844.329.679 TOTAL \$3.463.964.078</p> <p>Año 2023 ACTIVIDAD 1: SGP: \$ 726.151.524 PROPIOS: \$ 2.136.160.244 TOTAL: \$ 2.862.311.768 ACTIVIDAD 2: PROPIOS: \$ 371.806.872</p>

	ALCALDÍA DE TUNJA	FECHA: 26/08/2020
	SISTEMA INTEGRADO DE GESTIÓN	VERSIÓN: 05
	PROCESO: DIRECCIONAMIENTO ESTRATÉGICO FORMATO: FORMULACIÓN DE PROYECTOS	CÓDIGO: DIE-F-003

		de agua de los acueductos rurales para los mapas de riesgo		TOTAL: \$371.806.872 ACTIVIDAD 3: PROPIOS: \$ 185.228.356 TOTAL: \$185.228.356 Valor Total \$ 9.718.643.218
COSTO TOTAL DEL PROYECTO				\$15.875.121.818

Nota: (Incluir más filas si es necesario)

3.5 CUANTIFICACION Y VALORACION DE INGRESOS Y BENEFICIOS

Tipo	Bien	Descripción	Unidad de medida
<u>Beneficio</u>	<u>Incluir de acuerdo con MGA</u>	<i>Población beneficiada al programa Tunja nos une por la salud pública</i>	Peso (Moneda corriente)

BENEFICIOS TOTALES


		Años	2020	2021	2022	2023
		Periodo	0	1	2	3
Beneficio 1	Vlr unitario		\$	\$17.443	\$ 27.593	\$27.510
	Cantidad		179.263	180.568	181.710,00	182.828,00
	Total		\$179.263	\$ 3.149.647.624	\$ 5.013.924.030	\$ 5.029.598.280

Años	2020	2021	2022	2023
Periodo	0	1	2	3
TOTAL PROYECTO	\$179.263	\$ 3.149.647.624	\$ 5.013.924.030	\$ 5.029.598.280

4. PROGRAMACIÓN DEL PROYECTO

4.1 INDICADORES DE PRODUCTO Y GESTIÓN

Producto Garantizar el acceso, calidad y cobertura de la prestación de servicios de salud.				
Indicador	Unidad	Meta	Tipo de fuente	Fuente de verificación

	ALCALDÍA DE TUNJA	FECHA: 26/08/2020
	SISTEMA INTEGRADO DE GESTIÓN	VERSIÓN: 05
	PROCESO: DIRECCIONAMIENTO ESTRATÉGICO FORMATO: FORMULACIÓN DE PROYECTOS	CÓDIGO: DIE-F-003

Indicador: Servicio de promoción de modos, condiciones y estilos de vida saludables	<u>Número</u>	<u>4</u>	<u>Documento oficial</u>	Secretaria de protección social
Campañas de promoción de modos, condiciones y estilos de vida saludables implementadas.	<u>Número</u>	<u>4</u>	<u>Documento oficial</u>	Secretaria de protección social
Nuevos mecanismos efectivos empleados para impulsar la participación social en materia de salud y de seguridad social en salud.	<u>Número</u>	<u>5</u>	<u>Documento oficial</u>	Secretaria de protección social
Campañas de promoción en temas de hábitat saludable implementadas.	<u>Número</u>	<u>20</u>	<u>Documento oficial</u>	Secretaria de protección social
Eventos de interés en salud publica vigilados por laboratorio o por las redes especiales desde la Dirección de Redes en Salud Publica.	<u>Número</u>	<u>4</u>	<u>Documento oficial</u>	Secretaria de protección social


Producto 2 servicio de apoyo en suministros de tecnologías en salud para la atención a población.

Indicador	Unidad	Meta	Tipo de fuente	Fuente de verificación
Eventos de interés en salud publica vigilados por laboratorio o por las redes especiales desde la Dirección de Redes en Salud Publica.	<u>Número</u>	<u>4</u>	<u>Documento oficial</u>	Secretaria de protección social

Nota: (Incluir más cuadros de ser necesario)

Gestión				
Indicador	Unidad	Meta	Tipo de fuente	Fuente de verificación
Intervenciones Contratadas Para El Desarrollo De Los Programas De Salud Ocupacional Y Bienestar Social.	<u>Número</u>	<u>4</u>	<u>Documento oficial</u>	Secretaria de protección social

Nota: (Incluir más cuadros de ser necesario)

	ALCALDÍA DE TUNJA	FECHA: 26/08/2020
	SISTEMA INTEGRADO DE GESTIÓN	VERSIÓN: 05
	PROCESO: DIRECCIONAMIENTO ESTRATÉGICO FORMATO: FORMULACIÓN DE PROYECTOS	CÓDIGO: DIE-F-003

4.2 ESQUEMA FINANCIERO

4.2.1 Clasificación presupuestal

Programa presupuestal: **1901- salud pública y prestación de servicios**


Subprograma presupuestal: **0307 vigilancia en salud**

4.2.2 Financiación del proyecto

La etapa de inversión del proyecto se financiará con los siguientes recursos:

Entidad territorial	Fuente	Vigencia	Etapa	Valor total
Tunja	<i>Propios</i>	2020 a 2023	<i>Inversión</i>	\$ 8.124.984.145
Tunja	<i>SGP</i>	2020 a 2023	<i>Inversión</i>	\$ 7.750.137.673

Nota: Adicionar más filas si hay más de una fuente de financiación o vigencia


	ALCALDÍA DE TUNJA	FECHA: 07/12/2020
	SISTEMA INTEGRADO DE GESTIÓN	VERSIÓN: 07
	PROCESO: DIRECCIONAMIENTO ESTRATÉGICO FORMATO: VIABILIDAD TÉCNICA PROYECTOS DE INVERSIÓN	CÓDIGO: DIE-F-005

DATOS DEL PROYECTO	
FECHA	14 de febrero de 2023
NOMBRE DEL PROYECTO	FORTALECIMIENTO DE LAS ACCIONES DE INSPECCIÓN, VIGILANCIA Y CONTROL DE LAS DIMENSIONES PRIORITARIAS EN SALUD DE TUNJA, BOYACÁ, CENTRO ORIENTE.
PLAZO - EJECUCIÓN (meses)	48 meses
FASE DE ESTRUCTURACIÓN	Fase III - factibilidad


FUENTES DE FINANCIACIÓN						
VALOR DEL PROYECTO		\$ 15.875.121.818				
Recursos Propios	SGP	Cofinanciación Nación	Cofinanciación Departamento	SGR	Créditos	Otros
\$ 7.750.137.673	\$ 8.124.984.145	\$	\$	\$	\$	\$

<i>El proyecto está incluido en las prioridades del Plan de Desarrollo</i>	
Alcalde	LUIS ALEJANDRO FUNEME GONZALEZ
Plan de Desarrollo	"Tunja, La capital que nos UNE"
Periodo	2020-2023


ESTRUCTURA PDM	
PILAR	VI. NOS UNE LA SALUD Y VITALIDAD
Línea Temática	6.SALUD, VITALIDAD Y CALIDAD DE VIDA
Programa	6.1.1 Tunja nos Une por la salud pública 6.1.2 Tunja, con acceso, eficiencia y calidad en la prestación de servicios de salud.
Objetivo	6.1 Instituir protocolos de respuesta frente a los estándares de calidad exigidos por entes nacionales con respectos a los servicios integrales de salud (Infraestructura, prestación de servicios médicos, programas de salud preventiva). 6.2. Garantizar el acceso, calidad y cobertura de la prestación de servicios de salud en la ciudad de Tunja.
Estrategia	6.1.1.1 Fortalecimiento de la autoridad sanitaria para la vigilancia y control de medidas sanitarias y ambientales. 6.1.1.2. Cultura de estilos de vida saludables. 6.1.1.3. Articulación intersectorial para mejorar el impacto de los resultados y condiciones de salud de la población. 6.1.2.1 Fortalecimiento de la autoridad sanitaria para el logro de una atención integral, humana y eficiente en salud.

	ALCALDÍA DE TUNJA	FECHA: 07/12/2020
	SISTEMA INTEGRADO DE GESTIÓN	VERSIÓN: 07
	PROCESO: DIRECCIONAMIENTO ESTRATÉGICO FORMATO: VIABILIDAD TÉCNICA PROYECTOS DE INVERSIÓN	CÓDIGO: DIE-F-005


Objetivo	<p>6.1.1.1.1. Promover actividades de promoción, control y seguimiento de las actividades del sector salud garantizando condiciones óptimas para el desarrollo de las actividades humanas y la protección de la salud.</p> <p>6.1.1.2.1. Implementar estrategias y programas de prevención de la enfermedad fomentando el desarrollo de los hábitos saludables en la ciudad.</p> <p>6.1.1.3.1. Establecer un sistema integral en la prevención de distintas problemáticas sociales con la ejecución de actividades de desarrollo psicosocial y mental en las poblaciones con mayor necesidad en la ciudad de Tunja.</p> <p>6.1.2.1.1 Diseñar e implementar redes de atención que permitan a la autoridad sanitaria tener seguimiento de la prestación de servicios de salud</p>
Indicador de producto	<p>6.1.1.1 Fortalecimiento de la autoridad sanitaria para la vigilancia y control de medidas sanitarias y ambientales. P_06.190. Mapas de riesgo realizados y actualizados anualmente. P_06.191 Planes de IVC para el control de factores de riesgo ambiental. P_06.192 Estrategias implementadas para la prevención de las zoonosis y ETC.</p> <p>6.1.1.2 Cultura de estilos de vida saludables. P_06.193 Estrategias implementadas. P_06.194 Instituciones prestadoras de salud con RIA. P_06.195 Instituciones prestadoras de salud con RIA de promoción y mantenimiento de la salud implementada en IPS. P_06.196 Estrategias implementadas de educación y comunicación para la salud.</p> <p>6.1.1.3. Articulación intersectorial para mejorar el impacto de los resultados y condiciones de salud de la población. P_06.197 Estrategias de prevención y control de consumo de SPA. P_06.198 Planes implementados para la prevención del suicidio. P_06.199 Política pública para la promoción de la salud mental con enfoque de derecho, determinantes sociales, equidad y género implementada. P_06.200. ZOE fortalecidos e implementados. P_06.201 Centros de escucha implementados. P_06.202 Familias beneficiadas del Programa Familias Fuertes. P_06.203. Programas de salud mental integral implementados. P_06.204 Política pública de seguridad alimentaria y nutricional implementada P_06.205 Planes cuatrienales de IVC dirigidos a los sujetos de expendio, producción y distribución de alimentos para control de factores de riesgo. P_06.206 Población beneficiara de la estrategia de educación y comunicación para la promoción de la seguridad alimentaria y nutricional... P_06.207 Planes integrales para la prevención de ITS- VIH. P_06.208. IPS con certificación IAMI. P_06.209. Instituciones prestadoras de servicios de salud con RIA materno perinatal implementada. P_06.210. Modelo de Servicios amigables para adolescentes y jóvenes implementado. P_06.211 Instituciones prestadoras de servicios de salud con modelo de atención de servicios amigables para adolescentes y jóvenes.</p>

	ALCALDÍA DE TUNJA	FECHA: 07/12/2020
	SISTEMA INTEGRADO DE GESTIÓN	VERSIÓN: 07
	PROCESO: DIRECCIONAMIENTO ESTRATÉGICO FORMATO: VIABILIDAD TÉCNICA PROYECTOS DE INVERSIÓN	CÓDIGO: DIE-F-005

	<p>P_06.212 Plan anual para la prevención de enfermedades inmunoprevenibles y plan ampliado de inmunizaciones.</p> <p>P_06.213. Estrategias implementada para la prevención y control de enfermedades transmisibles.</p> <p>P_06.214 .Plan cuatrienal de seguimiento a la atención segura y prevención de IIAS.</p> <p>P_06.215 Estrategia integral de salud pública para prevención y mitigación de enfermedad emergente COVID 19 y respiratorias.</p> <p>P_06.216. Ruta de atención integral para enfermedades trasmisibles prevalentes y COVID.</p> <p>P_06.217 Personas del sector informal beneficiados en programa de entornos laborales saludables.</p> <p>P_06.218. Instituciones del sector formal con implementación de programa de entornos laborales saludables</p> <p>P_06.219. Documento de caracterización e intervención con sectores informales de la economía.</p> <p>6.1.2.1 Fortalecimiento de la autoridad sanitaria para el logro de una atención integral, humana y eficiente en salud.</p> <p>P_06.222. Familias vulnerables beneficiarias de la estrategia APS.</p> <p>P_06.223.. Personas con discapacidad beneficiarias de la estrategia RBC.</p> <p>P_06.224. Personas certificadas con discapacidad dentro del Plan Articulado con sectoriales.</p> <p>P_06.225. Plan de Respuesta del Sector Salud al Fenómeno Migratorio adaptado e implementado.</p> <p>P_06.226. Plan intersectorial que incluye caracterización para la atención, vigilancia, monitoreo y acciones de prevención de violencias basadas en genero socializado y ejecutado.</p>
Meta (s)	<p>6.1.1.1 Fortalecimiento de la autoridad sanitaria para la vigilancia y control de medidas sanitarias y ambientales.</p> <p>6.1.1.1.1 .Realizar y actualizar anualmente 19 mapas de riesgo, durante el cuatrienio.</p> <p>6.1.1.1.2 Implementar 4 Planes de IVC para el control de factores de riesgo ambiental. durante el cuatrienio.</p> <p>6.1.1.1.3. Implementar 4 estrategias para la prevención de las zoonosis y ETC, durante el cuatrienio.</p> <p>6.1.1.2 Cultura de estilos de vida saludables.</p> <p>6.1.1.2.1. Implementar 4 estrategias, durante el cuatrienio.</p> <p>6.1.1.2.2. Implementar 3 estrategias en Instituciones prestadoras de salud con RIA cerebro cardiovascular en Instituciones prestadoras de salud durante el cuatrienio.</p> <p>6.1.1.2.3 Imprentar en IPS en 8 instituciones prestadoras de salud con RIA de promoción y mantenimiento de salud, durante el cuatrienio</p> <p>6.1.1.2.4 Implementar 4 estrategias de educación y comunicación para la salud durante el cuatrienio.</p> <p>6.1.1.3 Articulación intersectorial para mejorar el impacto de los resultados y condiciones de salud de la población.</p> <p>6.1.1.3.1 Establecer una Estrategia de prevención y control de consumo de SPA durante el cuatrienio.</p>

	ALCALDÍA DE TUNJA	FECHA: 07/12/2020
	SISTEMA INTEGRADO DE GESTIÓN	VERSIÓN: 07
	PROCESO: DIRECCIONAMIENTO ESTRATÉGICO FORMATO: VIABILIDAD TÉCNICA PROYECTOS DE INVERSIÓN	CÓDIGO: DIE-F-005

	<p>6.1.1.3.2 Implementar 4 planes para la prevención del suicidio, durante el cuatrienio. 3.Implementa una política pública para la promoción de la salud mental con enfoque de derecho, determinantes sociales, equidad y género, durante el cuatrienio.</p> <p>6.1.1.3.3.Fortalecer e implementar en 12 Instituciones educativas ZOE, durante el cuatrienio.</p> <p>6.1.1.3.4.Implementar 4 centros de escucha, durante el cuatrienio.</p> <p>6.1.1.3.5.Beneficiar a 400 familias al programa familias fuertes, durante el cuatrienio. 7.Implementar 2 programas de salud mental integral, durante el cuatrienio. 8.Implementar la una política pública de seguridad alimentaria y nutricional, el cuatrienio.</p> <p>6.1.1.3.6.Establecer 4 planes cuatrienales de IVC dirigidos a los sujetos de expendio, producción y distribución de alimentos para control de factores de riesgo. durante el cuatrienio.</p> <p>6.1.1.3.7.Beneficiar a 10.000 personas a la estrategia de educación y comunicación para la promoción de la seguridad alimentaria y nutricional, durante el cuatrienio.</p> <p>6.1.1.3.8.Implementar 4 Planes integrales para la prevención de ITS- VIH, durante el cuatrienio.</p> <p>6.1.1.3.9.Establecer 3 IPS con certificación IAMI. durante el cuatrienio.</p> <p>6.1.1.3.10.Implementar en 8 Instituciones prestadoras de servicios de salud con RIA materno perinatal implementada, durante el cuatrienio.</p> <p>6.1.1.3.11.Implementar 8 Modelos de Servicios amigables para adolescentes y jóvenes, durante el cuatrienio.</p> <p>6.1.1.3.12.Implementar en una Institución prestadoras de servicios de salud el modelo de atención de servicios amigables para adolescentes y jóvenes. durante el cuatrienio.</p> <p>6.1.1.3.13 Implementar 4 planes para la prevención y control de enfermedades transmisibles, durante el cuatrienio.</p> <p>6.1.1.3.14.Implementar una estrategia para prevención de enfermedades transmisibles, durante el cuatrienio.</p> <p>6.1.1.3.15.Implementar a 4 planes de atención segura y prevención de IIAS, durante el cuatrienio.</p> <p>6.1.1.3.16 implementar una estrategia integral de salud pública para prevención y mitigación de enfermedad emergente COVID 19 y respiratorias, durante el cuatrienio.</p> <p>6.1.1.3.17.Establecer una ruta de atención integral para enfermedades trasmisibles prevalentes y COVID, durante el cuatrienio.</p> <p>6.1.1.3.18 Beneficiar a 3.000 personas del sector informal al programa entornos laborales saludables durante el cuatrienio.</p> <p>6.1.1.3.19 implementar en 3 Instituciones el programa durante el cuatrienio.</p> <p>23. Implementar un documento de caracterización e intervención con sectores informales de la economía durante el cuatrienio.</p> <p>6.1.2.1 Fortalecimiento de la autoridad sanitaria para el logro de una atención integral, humana y eficiente en salud.</p> <p>6.1.2.1.1 .Beneficiar a 4500 familias vulnerables a la estrategia de APS durante el cuatrienio.</p> <p>6.1.2.1.2 .Beneficiar a 2500 personas con discapacidad de la estrategia de RBC durante el cuatrienio.</p> <p>6.1.2.1.3 .Certificar a 1076 personas con discapacidad dentro del plan articulado con sectoriales, durante el cuatrienio.</p>
--	---

	ALCALDÍA DE TUNJA	FECHA: 07/12/2020
	SISTEMA INTEGRADO DE GESTIÓN	VERSIÓN: 07
	PROCESO: DIRECCIONAMIENTO ESTRATÉGICO FORMATO: VIABILIDAD TÉCNICA PROYECTOS DE INVERSIÓN	CÓDIGO: DIE-F-005

	<p>6.1.2.1.4 Adaptar e implementar plan de respuesta del sector salud al Fenómeno Migratorio durante el cuatrienio.</p> <p>6.1.2.1.5 .Socializar y ejecutar el plan intersectorial que incluye caracterización para la atención, vigilancia, monitoreo y acciones de prevención de violencias basadas en género, durante el cuatrienio</p>
--	--

*Revisado el mencionado proyecto, el Viabilizador manifiesta que conoce y asume la responsabilidad que se pudiera derivar de la emisión del concepto de viabilidad y otorga **VIABILIDAD FAVORABLE** ya que cumple con:*


Condiciones y Requisitos	SI	NO
Normas legales	X	
Requisitos de formulación	X	
Criterios de evaluación técnica	X	
Legal	X	
Institucional	X	
Socioeconómica vigente	X	



LUCY ESPERANZA RODRIGUEZ PEREZ
SECRETARIA DE PROTECCIÓN SOCIAL

Revisó: Nombre LUCY ESPERANZA RODRIGUEZ PEREZ – Cargo: Secretaria de Salud Territorial
Proyecto: Nombre: Cesar Augusto Puentes Pérez - Cargo: Profesional Universitario

Nota: Los arriba firmantes encontramos el presente documento ajustado a las disposiciones normativas y/o técnicas vigentes del caso en particular, el cual bajo nuestra responsabilidad se presenta para la firma.

	ALCALDÍA DE TUNJA	FECHA: 07/12/2020
	SISTEMA INTEGRADO DE GESTIÓN	VERSIÓN: 07
	PROCESO: DIRECCIONAMIENTO ESTRATÉGICO FORMATO: VIABILIDAD REGISTRO BANCO DE PROYECTOS Y COHERENCIA CON EL PLAN DE DESARROLLO	CÓDIGO: DIE-F-007

DATOS DEL PROYECTO	
FECHA	13 de marzo de 2023
NOMBRE DEL PROYECTO	Fortalecimiento de las acciones de inspección, vigilancia y control de las dimensiones prioritarias en salud en Tunja, Boyacá, centro oriente.
PLAZO - EJECUCIÓN (meses)	48 meses
FASE DE ESTRUCTURACIÓN	Fase III - factibilidad

FUENTES DE FINANCIACIÓN						
VALOR PROYECTO		\$ 15.875.121.818				
Recursos Propios	SGP	Cofinanciación Nación	Cofinanciación Departamento	SGR	Créditos	Otros
\$ 8.124.984.145	\$ 7.750.137.673	\$	\$	\$	\$	\$0

VIABILIDAD TÉCNICA FAVORABLE DE LA DEPENDENCIA	
FECHA DE VIABILIDAD	14 de febrero de 2023
EXPEDIDA POR	Lucy Esperanza Rodríguez Pérez
DEPENDENCIA	Secretaria de Salud Territorial

<i>El proyecto está incluido en las prioridades del Plan de Desarrollo</i>	
Alcalde	LUIS ALEJANDRO FUNEME GONZALEZ
Plan de Desarrollo	"Tunja, La Capital que nos UNE"
Periodo	2020--2023

ESTRUCTURA PDM	
PILAR	VI. NOS UNE LA SALUD Y VITALIDAD
Línea Temática	6.1. SALUD, VITALIDAD Y CALIDAD DE VIDA
Programa	6.1.1 Tunja nos Une por la salud pública 6.1.2 Tunja, con acceso, eficiencia y calidad en la prestación de servicios de salud.
Objetivo	6.1 Instituir protocolos de respuesta frente a los estándares de calidad exigidos por entes nacionales con respecto a los servicios integrales de salud (Infraestructura, prestación de servicios médicos, programas de salud preventiva). 6.2. Garantizar el acceso, calidad y cobertura de la prestación de servicios de salud en la ciudad de Tunja.
Estrategia	6.1.1.1 Fortalecimiento de la autoridad sanitaria para la vigilancia y control de medidas sanitarias y ambientales. 6.1.1.2. Cultura de estilos de vida saludables. 6.1.1.3. Articulación intersectorial para mejorar el impacto de los resultados y condiciones de salud de la población. 6.1.2.1 Fortalecimiento de la autoridad sanitaria para el logro de una atención integral, humana y eficiente en salud.
Objetivo	6.1.1.1.1. Promover actividades de promoción, control y seguimiento de las actividades del sector salud garantizando condiciones óptimas para el desarrollo de las actividades humanas y la protección de la salud. 6.1.1.2.1. Implementar estrategias y programas de prevención de la enfermedad fomentando el desarrollo de los hábitos saludables en la ciudad. 6.1.1.3.1. Establecer un sistema integral en la prevención de distintas problemáticas sociales con la ejecución de actividades de desarrollo psicosocial y mental en las poblaciones con mayor necesidad en la ciudad de Tunja. 6.1.2.1.1 Diseñar e implementar redes de atención que permitan a la autoridad sanitaria tener seguimiento de la prestación de servicios de salud.
Indicador de producto	6.1.1.1 Fortalecimiento de la autoridad sanitaria para la vigilancia y control de medidas sanitarias y ambientales. P_06.190. Mapas de riesgo realizados y actualizados anualmente. P_06.191 Planes de IVC para el control de factores de riesgo ambiental. P_06.192 Estrategias implementadas para la prevención de las zoonosis y ETC. 6.1.1.2 Cultura de estilos de vida saludables. P_06.193 Estrategias implementadas. P_06.194 Instituciones prestadoras de salud con RIA. P_06.195 Instituciones prestadoras de salud con RIA de promoción y mantenimiento de la salud implementada en IPS. P_06.196 Estrategias implementadas de educación y comunicación para la salud. 6.1.1.3. Articulación intersectorial para mejorar el impacto de los resultados y condiciones de salud de la población. P_06.197 Estrategias de prevención y control de consumo de SPA. P_06.198 Planes implementados para la prevención del suicidio. P_06.199 Política pública para la promoción de la salud mental con enfoque de derecho, determinantes

	<p> sociales, equidad y género implementada. P_06.200. ZOE fortalecidos e implementados. P_06.201 Centros de escucha implementados. P_06.202 Familias beneficiadas del Programa Familias Fuertes. P_06.203. Programas de salud mental integral implementados. P_06.204 Política pública de seguridad alimentaria y nutricional implementada P_06.205 Planes cuatrienales de IVC dirigidos a los sujetos de expendio, producción y distribución de alimentos para control de factores de riesgo. P_06.206 Población beneficiara de la estrategia de educación y comunicación para la promoción de la seguridad alimentaria y nutricional... P_06.207 Planes integrales para la prevención de ITS- VIH. P_06.208. IPS con certificación IAMI. P_06.209. Instituciones prestadoras de servicios de salud con RIA materno perinatal implementada. P_06.210. Modelo de Servicios amigables para adolescentes y jóvenes implementado. P_06.211 Instituciones prestadoras de servicios de salud con modelo de atención de servicios amigables para adolescentes y jóvenes. P_06.212 Plan anual para la prevención de enfermedades inmunoprevenibles y plan ampliado de inmunizaciones. P_06.213. Estrategias implementadas para la prevención y control de enfermedades transmisibles. P_06.214. Plan cuatrienal de seguimiento a la atención segura y prevención de IIAS. P_06.215 Estrategia integral de salud pública para prevención y mitigación de enfermedad emergente COVID 19 y respiratorias. P_06.216. Ruta de atención integral para enfermedades trasmisibles prevalentes y COVID. P_06.217 Personas del sector informal beneficiados en programa de entornos laborales saludables. P_06.218. Instituciones del sector formal con implementación de programa de entornos laborales saludables P_06.219. Documento de caracterización e intervención con sectores informales de la economía. 6.1.2.1 Fortalecimiento de la autoridad sanitaria para el logro de una atención integral, humana y eficiente en salud. P_06.222. Familias vulnerables beneficiarias de la estrategia APS. P_06.223. Personas con discapacidad beneficiarias de la estrategia RBC. P_06.224. Personas certificadas con discapacidad dentro del Plan Articulado con sectoriales. P_06.225. Plan de Respuesta del Sector Salud al Fenómeno Migratorio adaptado e implementado. P_06.226. Plan intersectorial que incluye caracterización para la atención, vigilancia, monitoreo y acciones de prevención de violencias basadas en genero socializado y ejecutado. </p>
Meta(s)	<p> 6.1.1.1 Fortalecimiento de la autoridad sanitaria para la vigilancia y control de medidas sanitarias y ambientales. 6.1.1.1.1. Realizar y actualizar anualmente 19 mapas de riesgo, durante el cuatrienio. 6.1.1.1.2 Implementar 4 Planes de IVC para el control de factores de riesgo ambiental. durante el cuatrienio. 6.1.1.1.3. Implementar 4 estrategias para la prevención de las zoonosis y ETC, durante el cuatrienio. </p> <p> 6.1.1.2 Cultura de estilos de vida saludables. 6.1.1.2.1. Implementar 4 estrategias, durante el cuatrienio. 6.1.1.2.2. Implementar 3 estrategias en Instituciones prestadoras de salud con RIA cerebro cardiovascular en Instituciones prestadoras de salud durante el cuatrienio. 6.1.1.2.3 Imprimir en IPS en 8 instituciones prestadoras de salud con RIA de promoción y mantenimiento de salud, durante el cuatrienio 6.1.1.2.4 Implementar 4 estrategias de educación y comunicación para la salud durante el cuatrienio. 6.1.1.3 Articulación intersectorial para mejorar el impacto de los resultados y condiciones de salud de la población. 6.1.1.3.1 Establecer una Estrategia de prevención y control de consumo de SPA durante el cuatrienio. 6.1.1.3.2 Implementar 4 planes para la prevención del suicidio, durante el cuatrienio. 3. Implementa una política pública para la promoción de la salud mental con enfoque de derecho, determinantes sociales, equidad y género, durante el cuatrienio. 6.1.1.3.3. Fortalecer e implementar en 12 Instituciones educativas ZOE, durante el cuatrienio. 6.1.1.3.4. Implementar 4 centros de escucha, durante el cuatrienio. 6.1.1.3.5. Beneficiar a 400 familias al programa familias fuertes, durante el cuatrienio. 7. Implementar 2 programas de salud mental integral, durante el cuatrienio. 8. Implementar la una política pública de seguridad alimentaria y nutricional, el cuatrienio. 6.1.1.3.6. Establecer 4 planes cuatrienales de IVC dirigidos a los sujetos de expendio, producción y distribución de alimentos para control de factores de riesgo. durante el cuatrienio. 6.1.1.3.7. Beneficiar a 10.000 personas a la estrategia de educación y comunicación para la promoción de la seguridad alimentaria y nutricional, durante el cuatrienio. 6.1.1.3.8. Implementar 4 Planes integrales para la prevención de ITS- VIH, durante el cuatrienio. 6.1.1.3.9. Establecer 3 IPS con certificación IAMI. durante el cuatrienio. 6.1.1.3.10. Implementar en 8 Instituciones prestadoras de servicios de salud con RIA materno perinatal implementada, durante el cuatrienio. 6.1.1.3.11. Implementar 8 Modelos de Servicios amigables para adolescentes y jóvenes, durante el cuatrienio. 6.1.1.3.12. Implementar en una Institución prestadoras de servicios de salud el modelo de atención de servicios amigables para adolescentes y jóvenes. durante el cuatrienio. 6.1.1.3.13 Implementar 4 planes para la prevención y control de enfermedades transmisibles, durante el cuatrienio. 6.1.1.3.14. Implementar una estrategia para prevención de enfermedades transmisibles, durante el cuatrienio. 6.1.1.3.15. Implementar a 4 planes de atención segura y prevención de IIAS, durante el cuatrienio. 6.1.1.3.16 implementar una estrategia integral de salud pública para prevención y mitigación de enfermedad emergente COVID 19 y respiratorias, durante el cuatrienio. 6.1.1.3.17. Establecer una ruta de atención integral para enfermedades trasmisibles prevalentes y COVID, durante el cuatrienio. 6.1.1.3.18 Beneficiar a 3.000 personas del sector informal al programa entornos laborales saludables durante el cuatrienio. 6.1.1.3.19 implementar en 3 Instituciones el programa durante el cuatrienio. 23. Implementar un documento de caracterización e intervención con sectores informales de la economía durante el cuatrienio. 6.1.2.1 Fortalecimiento de la autoridad sanitaria para el logro de una atención integral, humana y eficiente en salud. 6.1.2.1.1. Beneficiar a 4500 familias vulnerables a la estrategia de APS durante el cuatrienio. 6.1.2.1.2. Beneficiar a 2500 personas con discapacidad de la estrategia de RBC durante el cuatrienio. 6.1.2.1.3. Certificar a 1076 personas con discapacidad dentro del plan articulado con sectoriales. </p>

	durante el cuatrienio. 6.1.2.1.4 Adaptar e implementar plan de respuesta del sector salud al Fenómeno Migratorio durante el cuatrienio. 6.1.2.1.5. Socializar y ejecutar el plan intersectorial que incluye caracterización para la atención, vigilancia, monitoreo y acciones de prevención de violencias basadas en género, durante el cuatrienio
--	---

De conformidad con lo dispuesto en el Artículo 77 de la Ley 1474 de 2011 y sin perjuicio de lo ordenado en los artículos 27 y 49 de la Ley 152 de 1994 y como mecanismo de mayor transparencia en la contratación pública, El Municipio de Tunja publica en su página web el listado de proyectos de inversión.

Que dispone de su revisión metodológica y los requisitos documentales y técnicos para su registro en el Banco del SUIFP-TERRITORIAL -DNP

N° DE REGISTRO MGA WEB	20201500100019
------------------------	----------------



RONALD ZAMIR CADENA ÁVILA
Director Departamento Administrativo de Planeación Territorial

Proyectó: Liana Gabriela Mendoza – contratista DAPT 
Revisó: Ronald Zamir Cadena Ávila – Director DAPT

Nota: Los arriba firmantes encontramos el presente documento ajustado a las disposiciones normativas y/o técnicas vigentes del caso en particular, el cual bajo nuestra responsabilidad se presenta para la firma.