

ANÁLISIS ECONÓMICO DEL SECTOR

CONTRATACIÓN DIRECTA

PRESTACIÓN DE SERVICIOS DE APOYO A LA GESTIÓN Y ACOMPAÑAMIENTO A LA OFICINA DE GESTIÓN DEL RIESGO DISTRITAL DENTRO DE LA IMPLEMENTACIÓN DE LOS PROCESOS DE LA GESTIÓN DEL RIESGO ESTABLECIDOS POR LA LEY 1523 DE 2012..

I. INTRODUCCIÓN

En Colombia, es a partir de 1988 que se cuenta con una organización formal para la gestión integral del riesgo, cuando el “Sistema Nacional para la Prevención y Atención de Desastres” (SNPAD) fue organizado mediante la Ley 46 del 2 de noviembre y estructurado en el Decreto Extraordinario 919 del 1º de mayo de 1989.

En la Constitución Política de 1991, además del estado de excepción por grave calamidad pública establecida en el art. 215, existen numerosas disposiciones que sustentan la responsabilidad del Estado en materia de gestión del riesgo de desastres. Se establece la misión del Estado de proteger la vida, honra y bienes de los particulares; garantizar un espectro de derechos individuales, sociales y colectivos; así como el principio de solidaridad, entre ellos el derecho a una vivienda digna, a un ambiente sano y al propio principio de solidaridad. Se destaca la educación para la formación en aspectos relacionados con protección del ambiente, también se consagran instrumentos específicos para proteger los derechos que puedan verse afectados o amenazados e insiste en la planificación del manejo y el Riesgo de desastres en la gestión pública aprovechamiento de los recursos naturales, para garantizar el desarrollo sostenible y la prevención y control de los factores de deterioro ambiental.

En la ciudad de Barranquilla se adoptó el Plan de Gestión del Riesgo de Desastre del Distrito Especial, Industrial y Portuario de Barranquilla DEIP 2017-2032, mediante Decreto Distrital 0351 de 2018, como el instrumento de planificación que orienta la gestión del riesgo local, en la ciudad se presentan variados escenarios de riesgos; amenaza geológica en las laderas occidentales; inundaciones, por desbordamientos de los cuerpos de agua y de arroyos urbanos; amenazas por vendavales, originados en gran medida por la deforestación; los riesgos tecnológicos por la vocación industrial y portuaria de la ciudad y la creciente actividad económica con los consecuentes impactos negativos de estos escenarios, como son: población afectada, pérdidas materiales, particulares y colectivas, así como, las pérdidas de vidas humanas en el caso de los arroyos urbanos y las asociadas a los accidentes de origen tecnológicos, los daños a la infraestructura urbana y de servicios de la ciudad y los altos costos de recuperación que demanda.

El Distrito de Barranquilla en pro de garantizar el cumplimiento de sus fines y la efectividad de los derechos fundamentales a la vida y a una vivienda digna para cada uno de los afectados por los distintos hechos de la naturaleza o casos fortuitos que sufre evidentemente la ciudad, ha implementado por medio de la Oficina de Gestión del riesgo como delegada de este Ente Territorial los procesos de la gestión del riesgo establecidos por la Ley 1523 de 2012, la constitución, y los planes de desarrollo nacional y distrital. Estos procesos, Análisis y evaluación del riesgo, Conocimiento del riesgo, Mitigación del riesgo, Prevención de riesgo, Reducción del riesgo, Preparación ante las emergencias, Manejo de desastres y recuperación post desastres se ejecutan a través de las siguientes funciones propias de la oficina:

- Identificación, análisis, evaluación y monitoreo del riesgo de desastres en el territorio urbano del Distrito de Barranquilla
- Identificación y caracterización de los escenarios de riesgo.
- Desarrollar y promover el proceso de la reducción del riesgo, compuesto por la intervención correctiva del riesgo existente, la intervención prospectiva de nuevos riesgos y la protección financiera.
- Consolidar el proceso social de la gestión del riesgo a través de diferentes mecanismos de comunicación del riesgo.
- Promover una mayor conciencia del riesgo en las comunidades.
- formular estudios de riesgos.
- Realizar campañas de comunicación masiva para promover la conciencia sobre el Riesgo de Desastres.
- Brindar atención humanitaria y recuperar las condiciones de normalidad al presentarse emergencia y/o desastres.
- Prestar atención psicológica y social en las comunidades.
- Formar líderes institucionales y comunitarios en Gestión del Riesgo

Para ello, se requiere un equipo de apoyo de dos (2) personas naturales que colabore en la gestión de las actuaciones operativas, logísticas y asistenciales de la Oficina de Gestión del Riesgo, tendientes al cumplimiento de las metas propuestas. Al respecto, hay que destacar que de igual manera la oficina conforma su equipo con la finalidad de afrontar de una manera global la ejecución y desarrollo del proyecto público que materialice la democratización de la contratación y a su vez, garantice el apego a la legalidad en todas las actuaciones derivadas de la gestión de la contratación pública, en la Alcaldía

Distrital de Barranquilla, lo cual de igual manera, requiere de la gestión de apoyo de un grupo de personas en las actividades necesarias para ello.

Igualmente, se hace indispensable esta contratación, toda vez que se trata de cumplir con los indicadores y metas propuestas en el en el proyecto “Atención Humanitaria y de la recuperación de las condiciones de normalidad” que hace parte del “Programa de Preparación y Manejo del desastre” incluido en la política “RESILIENCIA Y SOSTENIBILIDAD ANTE EL RIESGO” del reto “SOY BIODIVERCIUDAD” del plan de desarrollo 2020 – 2023 del Distrito de Barranquilla.

Por lo tanto, y acorde con las disposiciones constitucionales y legales vigentes y con el fin de satisfacer las necesidades y asegurar el cumplimiento de las metas del proyecto establecido, en el Plan de Desarrollo Distrital 2020-2023 “Soy Barranquilla”, se hace necesario contratar la prestación de servicios de profesionales en diferentes disciplinas que apoyen las diferentes actividades de asesoría, coordinación, estructuración, desarrollo y ejecución de las diversas fases de los procesos contractuales que requieran ejecutar las demás dependencias de la Alcaldía Distrital de Barranquilla en desarrollo de sus funciones misionales.

La clasificación de los bienes y servicios, objeto del Proceso de Contratación, son los siguientes:

| ITEM | Clasificación UNSPSC | Producto |
|------|----------------------|--------------------------------|
| 1 | 80111600 | Servicios de personal temporal |

I. ANÁLISIS DE MERCADO

Fuente: : <https://www.dane.gov.co/files/operaciones/GEIH/bol-GEIH-jun2023.pdf> (31 de julio de2023)

Principales indicadores del mercado laboral Junio de 2023

Gráfico 1. Tasa global de participación, ocupación y desempleo
Total nacional
Junio (2015 – 2023)



Fuente: DANE, GEIH.

Nota: datos expandidos con proyecciones de población, elaboradas con base en los resultados del CNPV 2018.

Nota: los datos entre 2001 y 2020 se encuentra con los valores retroproyectados a partir de las proyecciones del CNPV 2018.

Nota: entre 2010 y 2020 la información ya presenta los ajustes poblacionales ocasionados por el cambio de marco realizado en el año 2021.

Nota: el total nacional a partir del 2014 incorpora los dominios de ciudades capitales de los departamentos de la Amazonia y la Orinoquia y San Andrés.

Nota: la Población en Edad de Trabajar (PET) corresponde a todas las personas de 15 años y más.

- Introducción
- Indicadores de mercado laboral mes y trimestre, total nacional y total 13 ciudades y áreas metropolitanas
- Población ocupada según rama de actividad mes junio 2023
- Población ocupada según posición ocupacional mes junio 2023
- Ranking de ciudades según tasa de desempleo trimestre abril - junio 2023
- Población fuera de la fuerza laboral según tipo de actividad junio 2023
- Medidas de calidad
- Ficha metodológica
- Glosario

1.2 Total 13 ciudades y áreas metropolitanas mensual

En junio de 2023, la tasa de desempleo en el total de las 13 ciudades y áreas metropolitanas fue 8,8%, lo que representó una disminución de 2,9 puntos porcentuales respecto al mismo mes de 2022 (11,7%). La tasa global de participación se ubicó en 66,6%, en junio de 2022 fue 65,4%. Finalmente, la tasa de ocupación fue 60,7%, lo que representó un aumento de 3,0 puntos porcentuales respecto al mismo mes de 2022 (57,7%).

Gráfico 3. Tasa global de participación, ocupación y desempleo
Total 13 ciudades y áreas metropolitanas
Junio (2015 - 2023)



Fuente: DANE, GEIH.

Nota: datos expandidos con proyecciones de población, elaboradas con base en los resultados del CNPV 2018.

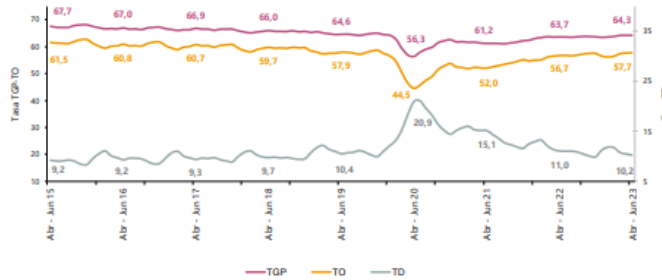
Nota: cifras aproximadas a un decimal. Por efecto del redondeo los totales pueden diferir ligeramente del anexo.



1.3 Total nacional trimestre

En el total nacional, la tasa de desempleo del trimestre abril - junio de 2023 fue 10,2%, lo que representó una disminución de 0,8 puntos porcentuales respecto al trimestre abril - junio de 2022 (11,0%). La tasa global de participación se ubicó en 64,3%, lo que significó un aumento de 0,6 puntos porcentuales frente al trimestre abril - junio de 2022 (63,7%). Finalmente, la tasa de ocupación fue 57,7%, lo que representó un aumento de 1,1 puntos porcentuales respecto al trimestre abril - junio de 2022 (56,7%).

Gráfico 4. Tasa global de participación, ocupación y desempleo Total nacional Abril - junio (2015 - 2023)



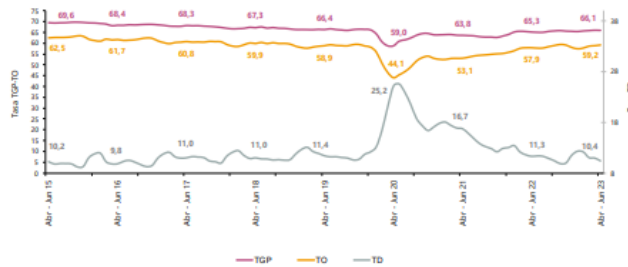
Fuente: DANE, GEIH.

Nota: datos expandidos con proyecciones de población, elaboradas con base en los resultados del CNPV 2018. Nota: cifras aproximadas a un decimal. Por efecto del redondeo los totales pueden diferir ligeramente del anexo.

1.4 Total 13 ciudades y áreas metropolitanas trimestre

En el trimestre abril - junio de 2023, la tasa de desempleo de las 13 ciudades y áreas metropolitanas fue 10,4%, lo que representó una disminución de 0,9 puntos porcentuales respecto al trimestre abril - junio de 2022 (11,3%). La tasa global de participación se ubicó en 66,1%, en el trimestre abril - junio de 2022 fue 65,3%. Finalmente, la tasa de ocupación fue 59,2%, lo que representó un aumento de 1,3 puntos porcentuales respecto al trimestre abril - junio de 2022 (57,9%).

Gráfico 5. Tasa global de participación, ocupación y desempleo Total 13 ciudades y áreas metropolitanas Abril - junio (2015 - 2023)



Fuente: DANE, GEIH.

Nota: datos expandidos con proyecciones de población, elaboradas con base en los resultados del CNPV 2018. Nota: cifras aproximadas a un decimal. Por efecto del redondeo los totales pueden diferir ligeramente del anexo.

Fuente: <https://www.dane.gov.co/files/operaciones/EMS/bol-EMS-may2023.pdf> (14 de julio del 2023)

Encuesta Mensual de Servicios (EMS)

Mayo de 2023

Gráfico 1. Variación anual de los ingresos nominales, según subsector de servicios Total nacional Mayo 2023^p

Total nacional Mayo 2023^p



Fuente: DANE - EMS p Cifra provisional





SC-CER103099



SA-CER756031



1. Evolución general de los subsectores de servicios

1.1 Variación anual de los ingresos nominales y contribución por tipo de ingresos, según subsector de servicios (mayo 2023 / mayo 2022)

En mayo de 2023, quince de los dieciocho subsectores de servicios presentaron variación positiva en los ingresos totales, en comparación con mayo de 2022.

Tabla 1. Variación anual de los ingresos y contribución por tipo de ingresos, según subsector de servicios Mayo 2023* / mayo 2022

Table with columns: Subsector, División, Descripción, Ingresos nominales (Total, Variación %), Ingresos por categoría (Total, Variación %), and Otros ingresos (Total, Variación %).

Fuente: DANE - EMS y Cifra provisional (PP) Puntos porcentuales Nota: por aproximación decimal, se puede presentar diferencia en la suma de las contribuciones frente a la variación total.

1.2 Variación anual del personal ocupado total y contribución por tipo de contratación, según subsector de servicios (mayo 2023 / mayo 2022)

En mayo de 2023, trece de los dieciocho subsectores de servicios presentaron variación positiva en el personal ocupado total, en comparación con mayo de 2022.

Tabla 2. Variación anual del personal ocupado total y contribución por categoría de contratación, según subsector de servicios Mayo 2023* / mayo 2022

Table with columns: Subsector, División, Descripción, Personal ocupado total (Total, Variación %), Permanente (Total, Variación %), Temporal directo (Total, Variación %), Agencias (Total, Variación %), and Otros (Total, Variación %).

Fuente: DANE - EMS y Cifra provisional (PP) Puntos porcentuales * Incluye personal permanente, personal temporal directo y personal contratado a través de agencias de suministro de personal. ** Personal en misión aplica para la sección N, divisiones 78, 80 y 81, excepto Clase 8130. *** Personal hora cátedra aplica para la sección P - grupo 854. Nota: por aproximación decimal, se puede presentar diferencia en la suma de las contribuciones frente a la variación total.

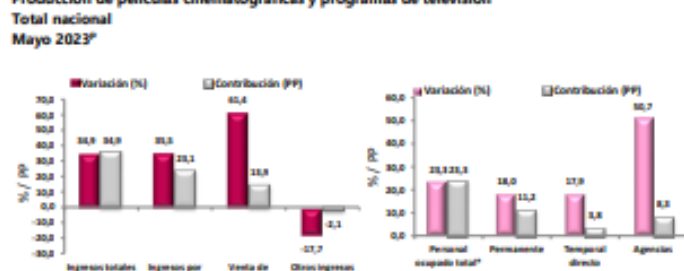
2.1 Subsectores de servicios con las tres variaciones más altas

2.1.1 Producción de películas cinematográficas y programas de televisión

2.1.1.1 Variación anual: mayo 2023 / mayo 2022

En mayo de 2023, los servicios de producción de películas cinematográficas y programas de televisión registraron una variación de 34,9% en los ingresos nominales, el personal ocupado total presentó un crecimiento de 23,3% y los salarios registraron un aumento de 1,8%, en comparación con mayo de 2022.

Gráfico 2. Variación anual y contribución de los ingresos nominales por tipo, personal ocupado total y salarios por tipo de contratación Producción de películas cinematográficas y programas de televisión Total nacional Mayo 2023*



II. TÉCNICO

El objeto para la presente contratación es **“PRESTACIÓN DE SERVICIOS DE APOYO A LA GESTIÓN Y ACOMPAÑAMIENTO A LA OFICINA DE GESTIÓN DEL RIESGO DISTRITAL DENTRO DE LA IMPLEMENTACIÓN DE LOS PROCESOS DE LA GESTIÓN DEL RIESGO ESTABLECIDOS POR LA LEY 1523 DE 2012.”** Lo anterior con el fin de alcanzar los objetivos planteados en el Programa: Conocimiento del Riesgo. Barranquilla Conoce sus Riesgos frente a Fenómenos Naturales o Antrópicos. Identificar, y conocer a profundidad, las amenazas que se derivan de los fenómenos naturales o antrópicos asociados a la ciudad y los potenciales que trae el fenómeno del cambio climático. Busca generar, evaluar y administrar la información del riesgo necesaria y suficiente para la toma de decisiones y la definición de la participación de los distintos actores distritales en la gestión efectiva del riesgo en Barranquilla.”

A continuación, se detallan los perfiles, las obligaciones específicas y el valor de cada contrato:

| PERFILES Y EXPERIENCIA | OBLIGACIONES ESPECIFICAS | VALOR DE CADA CONTRATO |
|--|--|------------------------|
| (02 PERSONAS) EGRESADO Acreditar ocho (8) semestres de administración de empresas y doce (12) meses de experiencia relacionada | <ul style="list-style-type: none"> • Brindar apoyo y acompañamiento operativo en actividades de control de eventos de origen natural, tecnológico o antrópico. • Apoyar operativamente en la atención durante las emergencias presentadas en el Distrito de Barranquilla. • Prestar apoyo y acompañamiento en la asistencia de las entregas de ayudas humanitarias • Brindar apoyo y acompañamiento operativo en el cumplimiento de los planes de contingencia de los eventos masivos que se presenten en la ciudad, asistiendo a los escenarios donde se llevan a cabo los mismos. • Brindar acompañamiento en las actividades que se requieran para el desarrollo del trabajo de campo, como es: apoyo operativo en las capacitaciones, realización de censos y visitas técnicas • Elaborar los informes técnicos • Prestar apoyo en el servicio de mensajería de la oficina. • Prestar apoyo en atención a usuarios • Apoyar en la realización de trabajo social con la comunidad que deba ser reasentada o evacuada temporalmente que residen es zonas de amenaza • Brindar apoyo en la organización de expedientes y archivos de la oficina. • Asesorar y Elaborar planes de emergencia familiar de gestión del riesgo • Apoyar en la planificación y evaluación del simulacro nacional • Las demás que se relacionen con la necesidad del servicio conforme a la misión y visión de la Oficina de Gestión del Riesgo de Desastres | \$13,600.000 |

OBLIGACIONES GENERALES:

1. Efectuar el cargue de los documentos precontractuales a su cargo, en la plataforma SECOP II.
2. Asumir los gastos y riesgos que implica el desarrollo del contrato bajo su propia responsabilidad.
3. Prestar los servicios en los términos y condiciones establecidas y formuladas en la propuesta.
4. Realizar seguimiento y control de los asuntos y actividades que le sean asignadas.
5. Presentar mensualmente informe detallado de gestión de actividades.
6. Cumplir con el pago al sistema de seguridad social.
7. Cumplir de buena fe el objeto contractual.
8. Asistir puntualmente a las reuniones convocadas.
9. Guardar la debida confidencialidad y reserva sobre la información y documentos que conozca durante la ejecución del contrato, aun después de su terminación y cualquiera sea la causa de esta, en consecuencia, la información que conozca con ocasión de la ejecución del contrato no podrá divulgarla ni usarla en su propio beneficio o en el de un tercero

10. Cumplir con las demás obligaciones que se deriven de la esencia o naturaleza del Contrato, y las demás específicas que seguidamente se relacionen en el presente estudio.
11. Mantener actualizados todos sus documentos en el Distrito, especialmente el RUT. En caso de algún cambio en su situación tributaria deberá presentar un nuevo RUT al área de cuentas de la Secretaria General del Distrito y/o a la Oficina de Contabilidad de la Secretaria Distrital de Hacienda
12. Indicar al momento de presentar la propuesta si es o no responsable del IVA.
13. Mantener actualizada la hoja de Vida y la Declaración de bienes y rentas en el Sigep
14. Realizarse el Examen Médico Ocupacional de conformidad con el Decreto 1072 de 2015 y mantenerlo vigente durante la ejecución del contrato
15. Responder y hacer uso de los bienes que le sean asignados para el desarrollo de sus obligaciones y hacer entrega de los mismos en el estado en que los recibió, salvo su deterioro normal, o daños ocasionados por caso fortuito o fuerza mayor.
16. Contar con las herramientas necesarias para la prestación de sus servicios.

III. ANÁLISIS ECONÓMICO

El valor total estimado de la presente contratación es de: **VEINTISIETE MILLONES DOSCIENTOS MILPESOS (\$27.200.000)** incluidos todos los tributos que se generen con ocasión a la celebración, ejecución y liquidación del contrato.

La modalidad implantada para el presente proceso es el de contratación directa, conforme a lo señalado en el Decreto 1082 de 2015 artículo 2.2.1.2.1.4.4., SUBSECCIÓN 4 y a lo señalado en el artículo 92 de la Ley 1474 de 2011

El plazo para la ejecución será hasta de CUATRO (04) meses, contados a partir del cumplimiento de los requisitos de perfeccionamiento y ejecución dispuestos en el artículo 41 de la ley 80 de 1993.

Con base en el artículo 92 de la Ley 1474 de 2011 las entidades públicas pueden celebrar contratos interadministrativos siempre que las obligaciones derivadas de este tengan relación directa con el objeto de la entidad ejecutora señalado en la ley o en sus reglamentos.

El artículo 2.2.1.2.1.4.4 del Decreto 1082 de 2015, establece: "Artículo 2.2.1.2.1.4.4. Contratos o convenios interadministrativos. La modalidad de selección para la contratación ente Entidades Estatales es la contratación directa; y, en consecuencia, le es aplicable lo establecido en el artículo 2.2.1.2.1.4.1. del presente decreto."

Para constancia se firma el mes de 08 de agosto del 2023.

CODIGO ASIGNADO:8753



GISELA MORALES PAJARO

Asesora Externa Compras

Secretaría General del Distrito