

ANÁLISIS ECONÓMICO DEL SECTOR

CONTRATACIÓN DIRECTA

PRESTACIÓN DE SERVICIOS DE APOYO PARA EL FORTALECIMIENTO DE LA GESTIÓN EN CONVIVENCIA DENTRO DEL ÁMBITO COMUNITARIO EN EL MARCO DE LAS ESTRATEGIAS DE PREVENCIÓN DE LA OFICINA PARA LA SEGURIDAD Y CONVIVENCIA CIUDADANA DEL DISTRITO DE BARRANQUILLA

I. INTRODUCCIÓN

El artículo 2 de la Constitución Política de Colombia dispone: “Son fines esenciales del Estado: servir a la comunidad, promover la prosperidad general y garantizar la efectividad de los principios, derechos y deberes consagrados en la Constitución; facilitar la participación de todos en las decisiones que los afectan y en la vida económica, política, administrativa y cultural de la Nación; defender la independencia nacional, mantener la integridad territorial y asegurar la convivencia pacífica y la vigencia de un orden justo. Las autoridades de la República están instituidas para proteger a todas las personas residentes en Colombia, en su vida, honra, bienes, creencias, y demás derechos y libertades, y para asegurar el cumplimiento de los deberes sociales del Estado y de los particulares”.

Consecuente con la búsqueda en el cumplimiento de estos fines esenciales del Estado, fue promulgada la **Ley 1801 de 2016 “Por la cual se expide el CÓDIGO NACIONAL DE POLICÍA Y CONVIVENCIA”**, la cual establece dentro de los objetivos específicos los siguientes: “1. Propiciar en la comunidad comportamientos que favorezcan la convivencia en el espacio público, áreas comunes, lugares abiertos al público o que siendo privados trasciendan a lo público. 2. Promover el respeto, el ejercicio responsable de la libertad, la dignidad, los deberes y los derechos correlativos de la personalidad humana. 3. Promover el uso de mecanismos alternativos, o comunitarios, para la conciliación y solución pacífica de desacuerdos entre particulares. 4. Definir comportamientos, medidas, medios y procedimientos de policía. 5. Establecer la competencia de las autoridades de policía en el orden nacional, departamental, distrital y municipal, con observancia del principio de autonomía territorial. 6. Establecer un procedimiento respetuoso del debido proceso, idóneo, inmediato, expedito y eficaz para la atención oportuna de los comportamientos relacionados con la convivencia en el territorio nacional.

Es por ello, que, dentro de las funciones primarias de la Oficina para la Seguridad y Convivencia Ciudadana del Distrito de Barranquilla, en virtud de lo dispuesto en el artículo 41 del Decreto Acordal 0801 del 7 de diciembre de 2020, emanado del Despacho del alcalde se encuentran las siguientes:

- Implementar la política pública y los instrumentos de planeación que respondan a los principios orientadores de la gestión pública de focalización, priorización y coordinación interinstitucional del Sistema de Seguridad, Convivencia y Justicia del Distrito Especial, Industrial y Portuario de Barranquilla, de acuerdo con la normatividad vigente.
- Generar estrategias de prevención situacional y comunitaria que apunten a transformación positiva de las prácticas sociales, acompañamiento psicosocial a grupos sociales priorizados y la promoción del liderazgo comunitario, que articulen procesos de cohesión social positiva de acuerdo con el Plan Integral de Seguridad y Convivencia Ciudadana del Distrito Especial, Industrial y Portuario de Barranquilla.

Dentro de las funciones secundarias se encuentran:



1. Invertir en programas, proyectos y estrategias para el cumplimiento de los objetivos misionales de la Secretaría de seguridad y convivencia ciudadana.
2. Operacionalizar el Sistema Distrital de Seguridad, Convivencia y Justicia, para la articulación con las instituciones del orden distrital y nacional con presencia en el territorio, y la interlocución con las comunidades establecidos en la normatividad vigente.
3. Formular el Plan Integral de Seguridad y Convivencia Ciudadana como instrumentos de planeación para cada cuatrienio de gobierno que desarrolle los proyectos aprobados en el Plan de Desarrollo y permita el seguimiento y evaluación de la gestión en seguridad, convivencia y justicia.
4. Desarrollar intervenciones socio-culturales que contribuyan a una transformación positiva de las prácticas sociales relacionadas con el uso y el cuidado del espacio público y los equipamientos comunitarios, según los lineamientos y la normatividad vigente.
5. Brindar acompañamiento psicosocial a grupos sociales específicos que tienen comportamientos que desencadenan episodios de violencia interpersonal en el espacio público y generan alta conflictividad comunitaria.
6. Promover el liderazgo comunitario y la generación de nodos, a partir de los cuales se articulen procesos de cohesión social positiva y se dé sostenibilidad a los procesos comunitarios que se inician a partir de las intervenciones de las autoridades distritales.
7. Fortalecer las capacidades técnicas, humanas y de infraestructura que apunten al cumplimiento de los objetivos rehabilitadores, pedagógicos y restaurativos para la población del Sistema de Responsabilidad Penal Adolescente en el marco de la prevención de la delincuencia.
8. Apoyar el diseño de campañas para la transformación de imaginarios colectivos y comportamentales de los habitantes de la ciudad que responda a las necesidades de los distintos procesos de Seguridad y Convivencia Ciudadana, en el Distrito Especial, Industrial y Portuario de Barranquilla.

En consonancia con el ejercicio de los procesos misionales de la Oficina para la Seguridad y Convivencia Ciudadana, el Plan de Desarrollo 2020 -2023 “Soy Barranquilla” en su artículo 14 señala que “En atención a la Política Marco de seguridad y convivencia ciudadana, la seguridad ciudadana se entiende como el conjunto de acciones integrales que buscan proteger de manera efectiva a las personas, de los delitos y de los comportamientos que afectan su integridad física y material, así como del miedo a la inseguridad en el marco del Estado Social de Derecho. Por ello, se buscará la generación de nuevas formas para la cohesión social, identificando los grupos sociales organizados con capacidad de acción colectiva para la prevención en delitos y conflictividades sociales a partir de la oferta institucional diferencial”.

Dentro este **Plan de Desarrollo 2020 -2023 “Soy Barranquilla”**, se contempla en el artículo 14.2 el Programa: Seguridad, convivencia ciudadana a la calle con la comunidad, el cual involucra proyectos que apuntan a la promoción de prácticas sociales, culturales y pedagógicas, que buscan propiciar acciones y comportamientos que rechacen el uso de la violencia en la resolución de conflictos y relaciones cotidianas de las comunidades,



permitiendo el logro de los objetivos y el cumplimiento de las metas planteadas. Los proyectos de este programa son entre otros, los siguientes:

14.2.1 Proyecto: *Practica social y comunitaria del espacio Público seguro.* Con el cual se realizan acciones dirigidas a transformar la percepción negativa de seguridad de los ciudadanos Barranquilleros, generar nuevas interacciones cotidianas, aumentar los factores protectores sobre el entorno, a través de las intervenciones conjuntas bajo la táctica de prevención situacional.

En los últimos años se ha venido consolidado el modelo integral de intervención en los barrios priorizados; se han identificado fortalezas y debilidades del modelo, así como de los recursos físicos, institucionales, financieros y humanos de los que dispone, y se han definido recomendaciones específicas que permitirán fortalecer la intervención en los próximos años, en los cuales se espera mostrar impactos significativos en materia de seguridad en los barrios priorizados que se reflejarán en la reducción de indicadores de criminalidad y al mejoramiento de la tendencia de la percepción de seguridad ciudadana.

Para la administración Distrital, es de vital importancia, con el objeto de robustecer lo señalado en el inciso anterior, fortalecer acciones dirigidas a la regulación de los comportamientos contrarios a la convivencia dentro del marco normativo señalado en el Código Nacional de Seguridad y Convivencia Ciudadana (CNSCC) y a la vez implementar mecanismos alternativos para la resolución de los conflictos, lo cual hace necesario contar con equipos de trabajo que brinden el apoyo en este aspecto, tanto al personal uniformado establecido en la nueva Política Marco de Convivencia y Seguridad como al personal de la Oficina para la Seguridad y Convivencia Ciudadana, en el desarrollo de actividades que coadyuven al cumplimiento de los fines misionales propuestos con la implementación y ejecución de los proyectos "***Practica social y comunitaria del espacio Público seguro***" establecido en el Plan Distrital de Planeación 2020-2023.

De acuerdo con lo anteriormente expuesto y teniendo en cuenta que la Planta de la Alcaldía Distrital de Barranquilla no cuenta con el recurso humano suficiente, de acuerdo a certificación expedida por la Secretaria Distrital de Gestión Humana, existe la necesidad de contar con una (1) persona natural idónea que permita a la Oficina antes mencionada garantizar el normal funcionamiento del proceso de gestión de la entidad ejecutando las tareas antes enunciadas y facilitando el cumplimiento de manera eficaz y oportuna, para así poder disminuir la inseguridad, y conflictividad de la comunidad en los tiempos establecidos. Así mismo, contribuir al cumplimiento de la misión y funciones de la Oficina para la Seguridad y Convivencia Ciudadana

La clasificación de los bienes y servicios, objeto del Proceso de Contratación, son los siguientes:

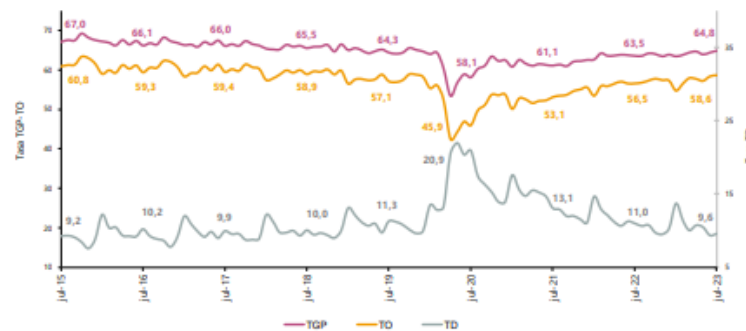
ITEM	Clasificación UNSPSC	Clase
1	80111600	Servicios de personal temporal

II. ANÁLISIS DEL SECTOR

Indicadores de Mercado Nacional

Para el mes de julio de 2023, la tasa de desocupación del total nacional fue 9,6%, lo que representó una disminución de 1,4 puntos porcentuales respecto al mismo mes de 2022 (11,0%). La tasa global de participación se ubicó en 64,8%, lo que significó un aumento de 1,3 puntos porcentuales frente a julio de 2022 (63,5%). Finalmente, la tasa de ocupación fue 58,6%, lo que representó un aumento de 2,1 puntos porcentuales respecto al mismo mes de 2022 (56,5%).

Gráfico 2. Tasa global de participación, ocupación y desocupación
Total nacional
Julio (2015 - 2023)



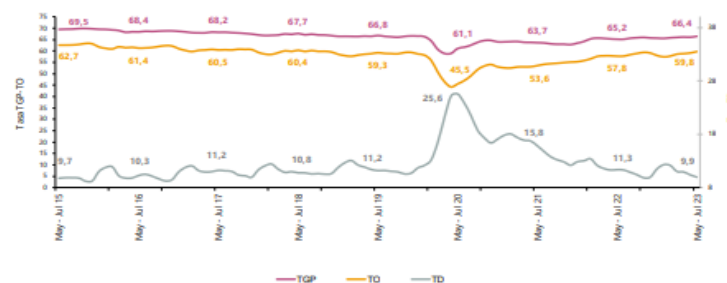
Fuente: DANE, GEIH.

Nota: datos expandidos con proyecciones de población, elaboradas con base en los resultados del CNPV 2018.

Nota: cifras aproximadas a un decimal. Por efecto del redondeo los totales pueden diferir ligeramente del anexo.

En julio de 2023, la tasa de desocupación en el total de las 13 ciudades y áreas metropolitanas fue 9,8%, lo que representó una disminución de 1,5 puntos porcentuales respecto al mismo mes de 2022 (11,3%). La tasa global de participación se ubicó en 67,1%, lo que significó un aumento de 2,0 puntos porcentuales frente a julio de 2022 (65,0%). Finalmente, la tasa de ocupación fue 60,5%, lo que representó un aumento de 2,8 porcentuales respecto al mismo mes de 2022 (57,7%)

Gráfico 5. Tasa global de participación, ocupación y desocupación
Total 13 ciudades y áreas metropolitanas
Mayo - julio (2015 - 2023)



Fuente: DANE, GEIH.

Nota: datos expandidos con proyecciones de población, elaboradas con base en los resultados del CNPV 2018.

Nota: cifras aproximadas a un decimal. Por efecto del redondeo los totales pueden diferir ligeramente del anexo.

Fuente: <https://www.dane.gov.co/files/operaciones/GEIH/bol-GEIH-jul2023> (Agosto de 2023)

Población ocupada según rama de actividad

En el mes de julio de 2023, el número de personas ocupadas en el total nacional fue 23.182 miles de personas. Las ramas que más aportaron positivamente a la variación de la población ocupada fueron Construcción (1,1 puntos porcentuales); Actividades artísticas, entretenimiento recreación y otras actividades de servicios (1,0 puntos porcentuales) y Comercio y reparación de vehículos (0,8 puntos porcentuales) y Comercio y reparación de vehículos (0,8 puntos porcentuales).

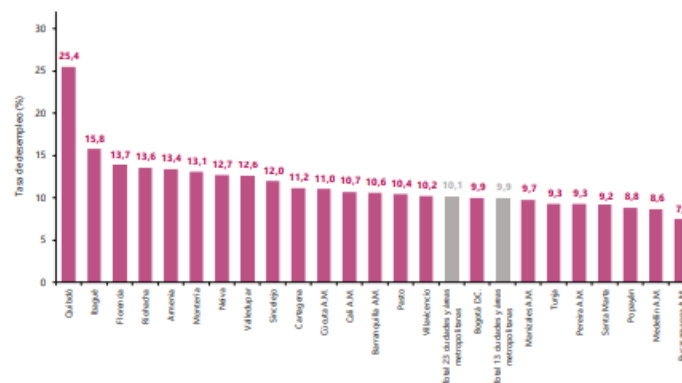
Tabla 1. Distribución porcentual, variación absoluta y contribución a la variación de la población ocupada según rama de actividad*
Total nacional
Julio (2022 - 2023)

Rama de actividad	Total Nacional				
	Julio 2022	Julio 2023	Distribución % 2023	Variación absoluta	Contribución en p.p.
Población ocupada	22.055	23.182	100	1.127	
Construcción	1.476	1.710	7,4	234	1,1
Actividades artísticas, entretenimiento recreación y otras actividades de servicios	1.737	1.954	8,4	218	1,0
Comercio y reparación de vehículos	3.871	4.047	17,5	176	0,8
Alojamiento y servicios de comida	1.475	1.638	7,1	163	0,7
Transporte y almacenamiento	1.707	1.829	7,9	122	0,6
Agricultura, ganadería, caza, silvicultura y pesca	3.288	3.349	14,4	61	0,3
Actividades inmobiliarias	239	297	1,3	58	0,3
Suministro de electricidad, gas, agua y gestión de desechos *	507	546	2,4	39	0,2
Industrias manufactureras	2.458	2.494	10,8	36	0,2
Información y comunicaciones	340	374	1,6	34	0,2
Actividades financieras y de seguros	441	466	2,0	25	0,1
Administración pública y defensa, educación y atención de la salud humana	2.693	2.714	11,7	20	0,1
Actividades profesionales, científicas, técnicas y servicios administrativos	1.821	1.761	7,6	-60	-0,3

Fuente: DANE, GEIH.

Para el trimestre móvil mayo – julio 2023, de las 23 ciudades y áreas metropolitanas, las que presentaron mayores tasas de desocupación fueron: Quibdó (25,4%), Ibagué (15,8%) y Florencia (13,7%). Las ciudades con menor tasa de desocupación fueron: Bucaramanga A.M. (7,5%), Medellín A.M. (8,6%) y Popayán (8,8%).

Gráfico 6. Tasa de desocupación según ciudades
23 ciudades y áreas metropolitanas
Mayo - julio 2023



Fuente: DANE, GEIH.

Fuente: <https://www.dane.gov.co/files/operaciones/GEIH/bol-GEIH-jul2023> (Agosto de 2023)

Encuesta Mensual de Servicios

En junio de 2023, catorce de los dieciocho subsectores de servicios presentaron variación positiva en los ingresos totales, en comparación con junio de 2022. En junio de 2023, once de los dieciocho subsectores de servicios presentaron variación positiva en el personal ocupado total, en comparación con junio de 2022.

Gráfico 1. Variación anual de los ingresos nominales, según subsector de servicios
Total nacional
Junio 2023^p / junio 2022



Fuente: DANE – EMS
p Cifra provisional

En lo corrido de 2023, quince de los dieciocho subsectores de servicios presentaron variación positiva en los ingresos, trece presentaron variación positiva en el personal ocupado total y todos los subsectores presentaron variación positiva en los salarios, en comparación con el mismo periodo de 2022.

Tabla 4. Variación año corrido de los ingresos nominales, personal ocupado total y salarios, según subsector de servicios
Enero - junio 2023^p / enero - junio 2022

Sección	División	Descripción	Variación (% Año corrido)		
			Ingresos	Personal ocupado total	Salarios ^m
H1	H	División 52 Almacenamiento y actividades complementarias al transporte	11,5	3,0	14,5
H2	H	División 53 Correo y servicios de mensajería	3,0	-5,5	13,4
I2	I	División 56 Restaurantes, catering y bares	19,2	4,6	11,3
J0	J	División 58 Actividades de edición	-1,2	-4,2	9,8
J1	J	División 59, excepto Clase 5920 Producción de películas cinematográficas y programas de televisión	39,6	17,0	7,3
J2	J	División 60 y Clase 6391 Actividades de programación y transmisión, agencias de noticias	6,0	4,9	9,3
J3	J	División 61 Telecomunicaciones	-1,7	-7,8	17,0
J4	J	División 62, División 63, excepto Clase 6391 Desarrollo de sistemas informáticos y procesamiento de datos	16,6	2,1	17,8
LN1	LN	Sección N, División 68 Inmobiliarias, alquiler de maquinaria y equipo	23,1	1,8	12,9
M1	M	Divisiones 70, 71, 72, Clase 7320, División 74 Actividades profesionales científicas y técnicas	-0,7	4,0	14,5
M2	M	Clase 7310 Publicidad	11,1	4,9	12,6
N3	N	Divisiones 78, 80 y 81, excepto Clase 8130 Actividades de empleo, seguridad e investigación privada, servicios a edificios	9,9	-1,9	15,1
N5	N	Clase 8220 Actividades de centros de llamadas (Call center)	13,2	-0,4	13,7
N4	N	División 82 excepto Clase 8220 Actividades administrativas y de apoyo de oficina y otras actividades, excepto call center	8,7	3,8	8,7
P	P	Grupo 854 Educación superior privada	10,2	1,9	9,0
Q1	Q	Clase 8610 Salud humana privada con internación	16,2	4,6	14,1
Q2	Q	División 86 excepto Clase 8610 Salud humana privada sin internación	16,4	2,0	10,5
S	S	Divisiones 90, 92, 93, 95 y 96 Otros servicios de entretenimiento y otros servicios	15,3	6,4	16,0

Fuente: DANE – EMS
p Cifra provisional

Fuente: <https://www.dane.gov.co/files/operaciones/EMS/bol-EMS-jun2023> (Agosto de 2023)

III. TÉCNICO

El objeto del contrato es **PRESTACIÓN DE SERVICIOS DE APOYO PARA EL FORTALECIMIENTO DE LA GESTIÓN EN CONVIVENCIA DENTRO DEL ÁMBITO COMUNITARIO EN EL MARCO DE LAS ESTRATEGIAS DE PREVENCIÓN DE LA OFICINA PARA LA SEGURIDAD Y CONVIVENCIA CIUDADANA DEL DISTRITO DE BARRANQUILLA** Para cumplir con el presente objeto, se requiere contratar una (1) persona natural idónea que preste los servicios apoyo, para el fortalecimiento de la gestión en convivencia dentro del ámbito comunitario en el marco de las estrategias de prevención situacional y comunitaria que apunten a transformación positiva de las prácticas sociales, acompañamiento a grupos sociales priorizados y la promoción del liderazgo comunitario, que articulen procesos de cohesión social positiva de acuerdo con el Plan Integral de Seguridad y Convivencia Ciudadana del Distrito Especial, Industrial y Portuario de Barranquilla.

A continuación, se detalla el perfil, la experiencia, las obligaciones específicas y el valor del contrato:

PERFIL Y EXPERIENCIA	OBLIGACIONES ESPECIFICAS	VALOR TOTAL DEL CONTRATO
<p>Bachiller con formación universitaria con mínimo doce (12) meses de experiencia laboral en actividades generales.</p>	<ol style="list-style-type: none"> 1. Apoyar los procesos de convocatorias y organización de las reuniones que se programan para que los gestores, los líderes comunitarios y las organizaciones de base comunitaria, continúen su proceso de acompañamiento en la gestión de la seguridad y convivencia ciudadana. 2. Apoyar en la promoción, movilización y actualización permanente de la base de datos de gestores, líderes y sus organizaciones de base comunitaria que acompañan, cogestionan y facilitan el desarrollo de las estrategias de prevención comunitaria y situacional en los territorios priorizados de la localidad Metropolitana. 3. Brindar apoyo en la elaboración de informes periódicos y reportes semanales de las actividades del equipo relacionadas a las jornadas institucionales de socialización y promoción programadas por los Gestores y Enlaces Comunitarios. 4. Brindar acompañamiento en las visitas realizadas para fomentar el respeto y la sana convivencia como gestor de convivencia en los sectores poblacionales priorizados. 	<p>\$ 9.646.000</p>



OBLIGACIONES GENERALES

1. Efectuar el cargue en la plataforma SECOP II, de todos los documentos precontractuales exigidos en este documento, para la celebración de su contrato electrónico.
2. Cumplir con las cotizaciones al Sistema de Seguridad Social integral durante la ejecución del contrato.
3. Mantener actualizados todos sus documentos en el Distrito, especialmente el RUT. En caso de algún cambio en su situación tributaria deberá presentar un nuevo RUT al área de cuentas de la Secretaria General y/o a la Oficina de Contabilidad de la Secretaria de Hacienda.
4. Indicar al momento de presentar la propuesta si es o no responsable del IVA.
5. Mantener actualizada la Hoja de vVda y la Declaración de Bienes y Rentas en el SIGEP.
6. Realizarse el Examen Médico Ocupacional de conformidad con el Decreto 1702 de 2015 y mantenerlo vigente durante la ejecución del contrato.
7. Afiliarse al Sistema de Riesgos Laborales.
8. Asistir a las reuniones presenciales o virtuales que sean programadas por parte de la Secretaria General del Distrito.
9. Cumplir con las demás obligaciones que se deriven de la esencia o naturaleza del contrato.
10. Mantener estricta reserva y confidencialidad sobre la información que conozca por causa o con ocasión del contrato.
11. Presentar al supervisor del contrato un informe mensual de actividades realizadas durante la ejecución del contrato.
12. Prestar los servicios en los términos y condiciones establecidas y formuladas en la propuesta y requeridas por el Distrito
13. Contar con las herramientas necesarias para la prestación de su servicio





IV. ANÁLISIS ECONÓMICO

El valor estimado de la contratación se encuentra estimada en la suma de **NUEVE MILLONES SEISCIENTOS CUARENTA Y SEIS MIL PESOS M/L (\$9.646.000,00)** y todos los tributos que se generen con ocasión a la celebración, ejecución y liquidación del contrato.

El plazo para la ejecución del contrato será **hasta el 31 de diciembre de 2023** contados a partir del cumplimiento de los requisitos de perfeccionamiento y ejecución.

Para constancia se firma en Barranquilla en septiembre 4 del 2023

Código de asignación: 8883

Maria Jose Abuchaibe C.

MARIA JOSE ABUCHAIBE C.

Asesor Externo

Secretaria General del Distrito

