

## **ANÁLISIS ECONÓMICO DEL SECTOR PARA CONTRATOS DE PRESTACIÓN DE SERVICIOS PROFESIONALES Y DE APOYO A LA GESTIÓN.**

**OBJETO: PRESTACIÓN DE SERVICIOS PROFESIONALES PARA BRINDAR ASESORIA JURIDICA AL AREA METROPOLITANA DE BARRANQUILLA EN CONTRATACIÓN, Y ASESORÍA EN TRAMITES Y PROCESOS ADMINISTRATIVOS A LAS DEPENDENCIAS DE DIRECCIONAMIENTO ESTRATÉGICO**

**NORMATIVIDAD APLICABLE:** Artículos 2.2.1.1.1.6.1. y 2.2.1.1.1.6.2. del Decreto Único Reglamentario 1082 de 2015; ANÁLISIS DEL SECTOR POR PARTE DE LAS ENTIDADES ESTATALES Y DETERMINACIÓN DE LOS REQUISITOS HABILITANTES EN LOS PROCESOS DE CONTRATACIÓN.

El presente análisis del sector económico realizara el estudio del objeto a contratar observando distintas variables desde la perspectiva legal, comercial, financiera, organizacional, técnica, y de análisis de riesgo, de tal manera que nos brinde adecuados resultados para ser exigidos dentro de los documentos pre-contractuales y que a su vez, se ajuste a los estándares internacionales recomendados al Gobierno Nacional por parte de la Organización para la Cooperación y el Desarrollo Económicos (OCDE), para luchar contra la manipulación de licitaciones en la contratación pública.

La metodología utilizada para identificar las distintas variables se encuentra enmarcada por los criterios orientadores presentados por la Agencia Nacional de Contratación Pública – Colombia Compra Eficiente - tales como Guía para la Elaboración de Estudios de Sector G-EES-02 y, el Manual para determinar y verificar los requisitos habilitantes en los Procesos de Contratación M-DVRHPC-05.

### **1. INTRODUCCIÓN:**

Los requerimientos de personal son necesarios tanto en el sector privado como en el sector público, en estos últimos en mayor o menor medida, dependiendo de la planta de personal existente en cada una de ellas y del presupuesto con el cual cuenta la Entidad.

En el sector público, la selección de los contratistas en algunas ocasiones se realiza manteniendo indicadores de calidad y formación, por ello, la entidad en la medida de sus necesidades trata de mantener esta clase de contratos como quiera que el conocimiento adquirido por quienes han desarrollado objetos similares cuentan con la experiencia en la misma Entidad, atendiendo el principio de economía, ahorrando tiempo en tareas de aprendizaje e inducciones con el resultado de mantener las actividades sin interrupciones beneficiando a los usuarios internos y externos.

Para el análisis del sector se toman variables como las necesidades de personal para el desarrollo de la misión, visión y objetivos de la entidad, ajustando las necesidades al presupuesto asignado para la suscripción de contratos de Servicios profesionales y de Apoyo a la Gestión, y los perfiles requeridos en cada caso en particular, garantizando la idoneidad de quienes van a desarrollar un objeto contractual y de esta manera establecer las obligaciones específicas.

### **2. DEFINICIÓN DEL SECTOR ECONÓMICO A QUE PERTENECE EL CONTRATO:**

#### **SECTOR AL CUAL PERTENECE EL CONTRATO:**

El banco de la republica realiza la clasificación de los sectores económicos de la siguiente manera:

La actividad económica está dividida en sectores económicos. Cada sector se refiere a una parte de la actividad económica cuyos elementos tienen características comunes, guardan una unidad y se diferencian de otras agrupaciones. Su división se realiza de acuerdo a los procesos de producción que ocurren al interior de cada uno de ellos.

Según la división de la economía clásica, los sectores de la economía son los siguientes:

- Sector primario o sector agropecuario.
- Sector secundario o sector Industrial.
- Sector terciario o sector de servicios.

Teniendo en cuenta que el presente objeto corresponde a actividades que desarrollan las personas naturales o jurídicas, tendientes a colaborar en la ejecución eficiente de proyectos, tareas de administración y gestión de entidades públicas o privadas, se ubicará dentro del Sector terciario o de servicios.

A continuación, se revisarán los aspectos generales del sector que resulten relevantes en el Proceso de Contratación teniendo en cuenta fuentes de información estadísticas oficiales como lo son el DANE, SIREM, ANDI, entre otros.

Dentro del sector de servicios en Colombia se tienen como principales productos/servicios:

- Publicidad
- **Actividades profesionales científicas y técnicas**
- cinematográficas y programas de televisión
- Educación superior privada
- Desarrollo de sistemas informáticos y procesamiento de datos
- **Actividades administrativas y de apoyo de oficina y otras actividades**
- Otros servicios de entretenimiento y otros servicios
- Restaurantes, catering y bares
- Actividades de programación y transmisión, agencias de noticias
- Inmobiliarias, de alquiler y arrendamiento
- Correo y servicios de mensajería
- Telecomunicaciones
- Almacenamiento y actividades complementarias al transporte
- Actividades de empleo, seguridad e investigación privada, servicios a edificios
- Salud humana privada
- Producción de películas

## 2.1. PERSPECTIVAS GENERALES DEL SECTOR (Comercial, Organizacional y Técnica):

El sector servicios en Colombia compone aproximadamente el 57,5% del PIB nacional y por lo tanto cuenta con un gran potencial de crecimiento, por ello se ha convertido en una de las mayores apuestas comerciales para el país. Actualmente se están llevando a cabo iniciativas para explorar nuevas oportunidades y mercados, mejorando las políticas del sector y así ampliar la oferta.

De acuerdo con IMD (Institute for Management Development), Colombia es el primer país de la región con la mejor mano de obra calificada en Suramérica; Más de 150 mil graduados anualmente en carreras técnicas y profesionales, relacionadas con áreas administrativas e ingenierías.

Las actividades más representativas del sector son los servicios de asesoramiento empresarial y en materia de gestión, que representa el 48% de las ventas, los consultores en software (26%), las actividades jurídicas (16%), la contabilidad (6%) y las empresas de investigación de mercado con el 4%.

Las cifras de la encuesta de servicios del DANE estiman que a través de los servicios de asesoría empresarial y en materia de gestión se generan cerca de 98 mil empleos, es intensivo en mano de obra calificada y de gran experiencia. Las cifras de la encuesta anual de servicios muestran que el peso de las remuneraciones en el segmento de otros servicios a las empresas es el segundo más alto del sector servicios, representando el 38% del valor de la producción bruta sectorial. Este tipo de servicios maneja unas de las remuneraciones más altas del mercado, dado que sus trabajadores son valorados por la experiencia.

La rotación es alta y la mayor se presenta en los asesores jurídicos y del área de publicidad. Las edades de contratación están entre 25 y 40 años mientras los de edades mayores son los gestores de las empresas y están a partir de los 37 años.

Este sector presta sus servicios a más de 60 sectores económicos distintos. El gobierno es su principal demandante, representa más del 16% de sus ventas, por lo que un ajuste en el gasto estatal tiene impactos importantes en las empresas de asesoría. Además de ser el primer cliente de los servicios de consultoría, dentro de los gastos del gobierno es también el principal proveedor de servicios, una demanda manifiesta en estudios

de diseño de políticas, normativas, estudios y diseños de obras de infraestructura e interventorías de los proyectos, entre otros.

Después del gobierno, los principales demandantes de dichos servicios son el comercio, la industria manufacturera y el sector financiero.

### **Producto Interno Bruto**

Fuente: <https://www.dane.gov.co/files/operaciones/PIB/bol-PIB-Iltrim2023.pdf> (15 de agosto de 2023)

En el segundo trimestre de 2023pr, el Producto Interno Bruto en su serie original, crece 0,3% respecto al mismo periodo de 2022pr (ver tabla 1). Las actividades económicas que más contribuyen a la dinámica del valor agregado son:

- Administración pública y defensa; planes de seguridad social de afiliación obligatoria; Educación; Actividades de atención de la salud humana y de servicios sociales crece 4,5% (contribuye 0,7 puntos porcentuales a la variación anual).
- Actividades artísticas, de entretenimiento y recreación y otras actividades de servicios; Actividades de los hogares individuales en calidad de empleadores; Actividades no diferenciadas de los hogares individuales como productores de bienes y servicios para uso propio crece 12,2% (contribuye 0,5 puntos porcentuales a la variación anual).
- Explotación de minas y canteras crece 3,8% (contribuye 0,2 puntos porcentuales a la variación anual). Durante el primer semestre de 2023pr, respecto al mismo periodo del año anterior, el Producto Interno Bruto presenta un crecimiento 1,7%.

Las actividades económicas que más contribuyen a la dinámica del valor agregado son:

- Actividades artísticas, de entretenimiento y recreación y otras actividades de servicios; Actividades de los hogares individuales en calidad de empleadores; Actividades no diferenciadas de los hogares individuales como productores de bienes y servicios para uso propio crece 15,5% (contribuye 0,6 puntos porcentuales a la variación anual).
- Actividades financieras y de seguros crece 12,7% (contribuye 0,6 puntos porcentuales a la variación anual).
- Administración pública y defensa; planes de seguridad social de afiliación obligatoria; Educación; Actividades de atención de la salud humana y de servicios sociales crece 3,2% (contribuye 0,5 puntos porcentuales a la variación anual).

Respecto al trimestre inmediatamente anterior, el Producto Interno Bruto en su serie ajustada por efecto estacional y calendario decrece 1,0%. Esta variación se explica principalmente por la siguiente dinámica:

- Actividades financieras y de seguros decrece 3,0%.
- Comercio al por mayor y al por menor; Reparación de vehículos automotores y motocicletas; Transporte y almacenamiento; Alojamiento y servicios de comida decrece 2,9%.
- Industrias manufactureras decrece 2,6%.

### **Tabla 1. Valor agregado por actividad económica Tasas de crecimiento en volumen Segundo trimestre 2023p**

Actividad económica	Tasas de crecimiento (%)		
	Serie original		Serie ajustada por efecto estacional y calendario
	Anual	Año corrido	Trimestral
	2023 <sup>Pr</sup> -II / 2022 <sup>Pr</sup> -II	2023 <sup>Pr</sup> -I / 2022 <sup>Pr</sup>	2023 <sup>Pr</sup> -II / 2023 <sup>Pr</sup> -I
Agricultura, ganadería, caza, silvicultura y pesca	-1,4	-0,3	0,4
Explotación de minas y canteras	3,8	4,1	1,1
Industrias manufactureras	-4,0	-1,6	-2,6
Suministro de electricidad, gas, vapor y aire acondicionado <sup>2</sup>	1,3	1,3	1,2
Construcción	-3,7	-3,6	0,5
Comercio al por mayor y al por menor <sup>3</sup>	-3,2	-1,3	-2,9
Información y comunicaciones	1,1	1,8	0,5
Actividades financieras y de seguros	3,7	12,7	-3,0
Actividades inmobiliarias	1,8	1,9	0,4
Actividades profesionales, científicas y técnicas <sup>4</sup>	-0,2	0,8	-0,8
Administración pública, defensa, educación y salud <sup>5</sup>	4,5	3,2	3,4
Actividades artísticas, de entretenimiento y recreación y otras actividades de servicios <sup>6</sup>	12,2	15,5	-2,2
<b>Valor agregado bruto</b>	<b>0,3</b>	<b>1,6</b>	<b>-1,0</b>
Impuestos menos subvenciones sobre los productos	0,8	2,4	-0,3
<b>Producto Interno Bruto</b>	<b>0,3</b>	<b>1,7</b>	<b>-1,0</b>

Fuente: Fuente: DANE, Cuentas nacionales p provisional Preliminar 1 Series encadenadas de volumen con año de referencia 2015. 2 Suministro de electricidad, gas, vapor y aire acondicionado; distribución de agua; evacuación y tratamiento de aguas residuales, gestión de desechos y actividades de saneamiento ambiental. 3 Comercio al por mayor y al por menor; reparación de vehículos automotores y motocicletas; transporte y almacenamiento; alojamiento y servicios de comida. 4 Actividades profesionales, científicas y técnicas; actividades de servicios administrativos y de apoyo. 5 Administración pública y defensa; planes de seguridad social de afiliación obligatoria; educación; actividades de atención de la salud humana y de servicios sociales. 6 Actividades artísticas, de entretenimiento y recreación y otras actividades de servicios; actividades de los hogares individuales en calidad de empleadores; actividades no diferenciadas de los hogares individuales como productores de bienes y servicios para uso propio.

### Actividades profesionales, científicas y técnicas

En el segundo trimestre de 2023pr, el valor agregado de las actividades profesionales, científicas y técnicas; y actividades de servicios administrativos y de apoyo decrece 0,2% en su serie original, respecto al mismo periodo de 2022pr. Esta dinámica se explica por los siguientes comportamientos:

- Actividades profesionales, científicas y técnicas decrece 1,3%.
- Actividades de servicios administrativos y de apoyo crece 0,6%.

Respecto al trimestre inmediatamente anterior en su serie ajustada por efecto estacional y calendario, el valor agregado de las actividades profesionales, científicas y técnicas; y actividades de servicios administrativos y de apoyo decrece en 0,8%, explicado por:

- Actividades profesionales, científicas y técnicas crece 0,5%.
- Actividades de servicios administrativos y de apoyo crece 0,8%.

### Actividades profesionales, científicas y técnicas<sup>1</sup>

#### Tasas de crecimiento en volumen<sup>2</sup>

#### Segundo trimestre 2023pr

Actividad económica	Tasas de crecimiento (%)		
	Serie original		Serie ajustada por efecto estacional y calendario
	Anual	Año corrido	Trimestral
	2023 <sup>Pr</sup> -II / 2022 <sup>Pr</sup> -II	2023 <sup>Pr</sup> / 2022 <sup>Pr</sup>	2023 <sup>Pr</sup> -II / 2023 <sup>Pr</sup> -I
Actividades profesionales, científicas y técnicas	-1,3	0,02	0,5
Actividades de servicios administrativos y de apoyo	0,6	1,5	0,8
<b>Actividades profesionales, científicas y técnicas<sup>1</sup></b>	<b>-0,2</b>	<b>0,8</b>	<b>-0,8</b>

Fuente: DANE, Cuentas nacionales Ppreliminar 1 Actividades profesionales, científicas y técnicas; actividades de servicios administrativos y de apoyo. 2 Series encadenadas de volumen con año de referencia 2015.

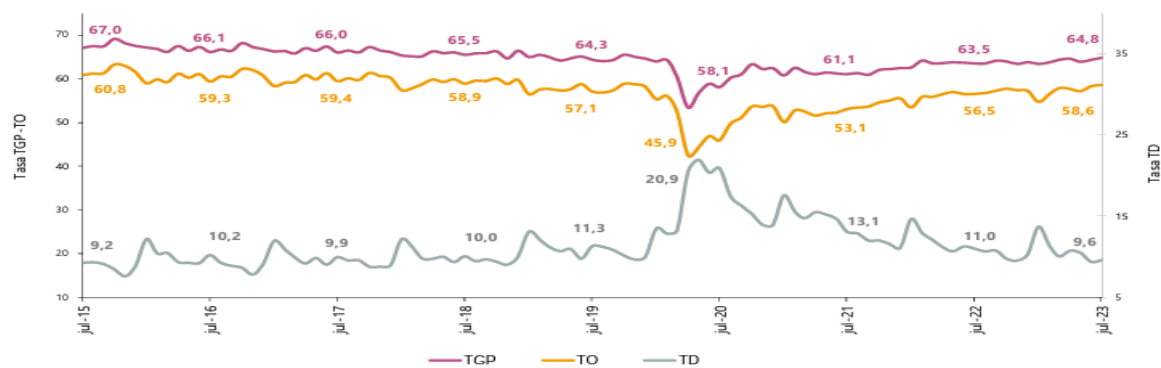
### Principales Indicadores del Mercado Laboral

## TOTAL, NACIÓN

Fuente: <https://www.dane.gov.co/index.php/estadisticas-por-tema/mercado-laboral/empleo-y-desempleo/mercado-laboral-historicos> (31 de agosto de 2023)

Para el mes de julio de 2023, la tasa de desocupación del total nacional fue 9,6%, lo que representó una disminución de 1,4 puntos porcentuales respecto al mismo mes de 2022 (11,0%). La tasa global de participación se ubicó en 64,8%, lo que significó un aumento de 1,3 puntos porcentuales frente a julio de 2022 (63,5%). Finalmente, la tasa de ocupación fue 58,6%, lo que representó un aumento de 2,1 puntos porcentuales respecto al mismo mes de 2022 (56,5%).

**Gráfico 2. Tasa global de participación, ocupación y desocupación Total nacional Julio (2015 - 2023)**

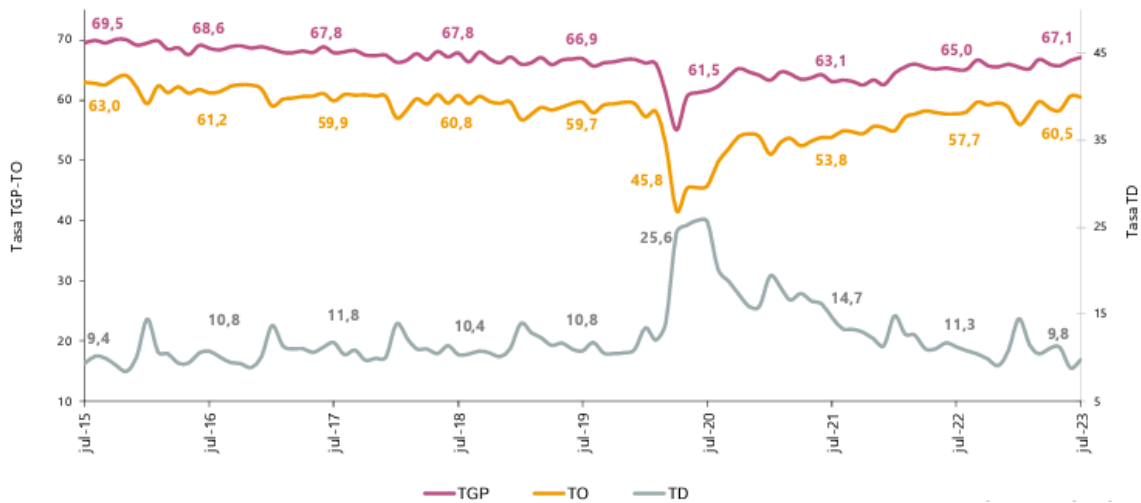


Fuente: DANE, GEIH. Nota: datos expandidos con proyecciones de población, elaboradas con base en los resultados CNPV 2018. Nota: cifras aproximadas a un decimal. Por efecto del redondeo los totales pueden diferir ligeramente del anexo

## Total 13 ciudades y áreas metropolitanas mensual

En julio de 2023, la tasa de desocupación en el total de las 13 ciudades y áreas metropolitanas fue 9,8%, lo que representó una disminución de 1,5 puntos porcentuales respecto al mismo mes de 2022 (11,3%). La tasa global de participación se ubicó en 67,1%, lo que significó un aumento de 2,0 puntos porcentuales frente a julio de 2022 (65,0%). Finalmente, la tasa de ocupación fue 60,5%, lo que representó un aumento de 2,8 puntos porcentuales respecto al mismo mes de 2022 (57,7%).

**Gráfico 3. Tasa global de participación, ocupación y desocupación Total 13 ciudades y áreas metropolitanas Julio (2015 - 2023)**

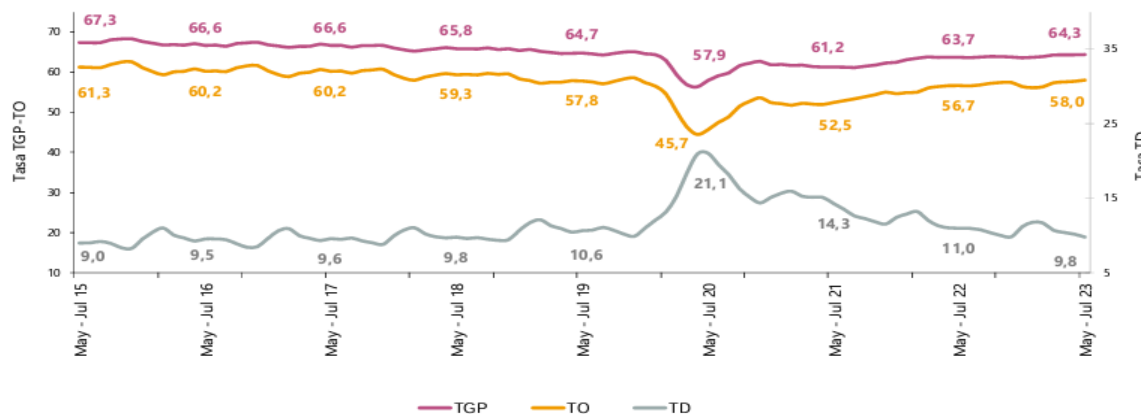


Fuente: DANE, GEIH. Nota: datos expandidos con proyecciones de población, elaboradas con base en los resultados CNPV 2018. Nota: cifras aproximadas a un decimal. Por efecto del redondeo los totales pueden diferir ligeramente del anexo.

### Población ocupada según rama de actividad

En el total nacional, la tasa de desocupación del trimestre móvil mayo - julio de 2023 fue 9,8%, lo que representó una disminución de 1,2 puntos porcentuales respecto al trimestre móvil mayo - julio de 2022 (11,0%). La tasa global de participación se ubicó en 64,3%, lo que significó un aumento de 0,7 puntos porcentuales frente al trimestre móvil mayo - julio de 2022 (63,7%). Finalmente, la tasa de ocupación fue 58,0%, lo que representó un aumento de 1,4 puntos porcentuales respecto al trimestre móvil mayo - julio de 2022 (56,7%).

**Gráfico 4. Tasa global de participación, ocupación y desocupación Total nacional Mayo - julio (2015 - 2023)**



Fuente: DANE, GEIH. Suministro de electricidad, gas, agua y gestión de desechos<sup>A</sup> incluye la rama de Explotación de minas y canteras. \*Por aproximación de decimales, la suma de las proporciones y contribuciones puede diferir ligeramente con la información del anexo estadístico. p.p.: Puntos porcentuales. Nota: La distribución porcentual de la población ocupada puede diferir del 100% por la no inclusión de la categoría "No informa". Nota: Poblaciones en miles. Nota: Los datos de rama de actividad económica están calculados con base en CIIU Rev. 4 A.C

### 3. PERSPECTIVA FINANCIERA

En relación con la perspectiva financiera del presente estudio es necesario indicar que la entidad debe garantizar el cumplimiento de los límites de asignación de recursos para los contratos de prestación de servicios establecidos en presupuesto de rentas y gastos para la presente vigencia.

Para la determinación del valor del contrato se tuvieron en cuenta los siguientes aspectos:

1. Propuesta presentada por el aspirante
2. Experiencia específica e idoneidad del contratista
3. Cantidad de actividades a realizar
4. Responsabilidad de las actividades encomendadas

Teniendo en cuenta las variables anteriormente descritas y las actividades proyectadas, la entidad acoge la propuesta allegada por el contratista; la cual cumple con los parámetros exigidos y se configura la más favorable para los intereses económicos de la entidad.

#### **4. CAMBIOS EN LAS FORMAS DE ADQUISICIÓN**

La entidad estatal durante vigencias anteriores ha realizado la contratación del presente objeto contractual, sin embargo, se tiene previsto que para la presente vigencia el presupuesto experimente un incremento en este rubro, en tanto se tiene prevista dicha contratación en el Plan Anual de Adquisiciones.

La entidad estatal no tiene previsto hacer una variación significativa en la forma de adquisición de los bienes y servicios, habida cuenta que de acuerdo a lo previsto en las Leyes 80 de 1.993 artículo 32, y la ley 1150 de 2.007, así como en su reglamentación, las mismas deberán contratarse a través de las modalidades de selección de; licitación pública, selección abreviada, concurso de méritos, mínima cuantía y contratación directa, dependiendo de la cuantía a ejecutar.

No obstante la expedición del Decreto Reglamentario 1082 de 2.015 que entró en vigencia el 26 de mayo de 2015, la forma de adquisición de las mismas no tuvo variaciones en cuanto a la modalidad de escogencia, ni a los criterios de selección de los contratistas, en cambio, si experimentó importantes ajustes en la estructuración de los procesos a través de la necesidad de efectuar estudios de sectores económicos y justificar bajo variables precisas, los requisitos habilitantes de capacidad financiera y de organización cuando sea requerido.

#### **5. VENTAJAS QUE REPRESENTA PARA LA ENTIDAD ESTATAL CONTRATAR EL BIEN O SERVICIO CON EL ASPIRANTE.**

Las ventajas de contratar los servicios con el aspirante, radican en los siguientes aspectos:

- Que tiene por experiencia la realización de las actividades asociadas al objeto, con otras entidades públicas y privadas; donde se ha evidenciado ejecución eficaz del objeto contractual.

#### **6. REFLEXIÓN SOBRE EL SECTOR ECONÓMICO**

La Secretaria General requiere suscribir un contrato de prestación de servicios profesionales con una persona natural o jurídica, para la realización de actividades propias de su gestión jurídica y contractual

Se contrata directamente con la persona natural o jurídica que esté en capacidad de ejecutar el objeto del contrato y cuente con la idoneidad y experiencia directamente relacionada con el área de que se trate; entendiendo como tales los servicios de naturaleza intelectual diferentes a los de consultoría que se derivan del cumplimiento de las funciones de la entidad, así como los relacionados con actividades operativas, logísticas o asistenciales.

Para cumplir con la necesidad de idoneidad y experiencia, el contratista seleccionado debe contar con formación académica en el núcleo básico de conocimiento de derecho, con formación como especialista en el área del derecho administrativo y experiencia laboral no inferior a cinco (05) años.

La experiencia no puede que ser concurrente, y se pueden aplicar criterios de equivalencia entre estudio y experiencia, al hacer el análisis del perfil del respectivo contratista. Teniendo en cuenta que los servicios a contratar están enmarcados dentro de los parámetros señalados, se justifica entonces la contratación directa de una persona natural.

El valor estimado del presente contrato es por un total de **DIECISÉIS MILLONES CIENTO SETENTA Y CUATRO MIL QUINIENTOS PESOS (\$16.174.500,00) M/L**, este valor incluye todos los impuestos del orden nacional, departamental y distrital que se generan con ocasión a la celebración, ejecución y liquidación del contrato.

La forma de Pago es recomendable, porque es la más eficiente para garantizar que primero se presten los servicios y luego se paguen, además se protegen los recursos públicos y la correcta ejecución del contrato.

Teniendo en cuenta el objeto a contratar y lo establecido en el Decreto 1082 de 2015, la modalidad de selección para la escogencia del contratista será la de contratación directa, en concordancia con el Artículo 2.2.1.2.1.4.9.

El artículo 2.2.1.2.1.4.9 del Decreto 1082 de 2013, señala que las Entidades Estatales pueden contratar bajo la modalidad de contratación directa la prestación de servicios profesionales y de apoyo a la gestión con la persona natural o jurídica que se encuentre en capacidad de ejecutar el objeto del contrato, y define que los servicios profesionales y de apoyo a la gestión corresponden a aquellos de naturaleza intelectual diferentes a los de consultoría que se derivan del cumplimiento de las funciones de la entidad estatal, así como los relacionados con actividades operativas, logísticas, o asistenciales.

Por lo anterior el contrato se suscribirá de manera directa con el contratista que se encuentre en capacidad de ejecutar el objeto del contrato, y cuente con la idoneidad o experiencia requerida y relacionada con el área de que se trate.

La prestación de los servicios a través de esta modalidad le permitirá a la entidad contar con un apoyo y acompañamiento personalizado y con criterios uniformes que conlleven al cumplimiento de sus cometidos.

#### **7. INDICACIÓN DE SI LA CONTRATACIÓN RESPECTIVA ESTÁ COBIJADA POR UN ACUERDO INTERNACIONAL O UN TRATADO DE LIBRE COMERCIO VIGENTE PARA EL ESTADO COLOMBIANO**

Colombia Compra Eficiente establece lineamientos para el manejo de los Acuerdos Comerciales en Procesos de Contratación, y para el efecto expide el “Manual para el manejo de los Acuerdos Comerciales en Proceso de Contratación” M-MACPC-07, en el cual el Literal C señala Que:

“Las Entidades Estatales deben determinar en la etapa de planeación si los Acuerdos Comerciales son aplicables al Proceso de Contratación que están diseñando y en caso de que sean aplicables, cumplir con las obligaciones derivadas de los mismos”

Excepto en los Procesos de Contratación adelantados por las modalidades de selección de contratación directa y de mínima cuantía, en los cuales las Entidades Estatales no deben hacer dicho análisis.

En consecuencia, de lo anterior, la presente contratación no se encuentra cobijada por Acuerdos Internacionales o De Libre Comercio vigentes para el Estado Colombiano.

#### **8. ANÁLISIS DE RIESGOS PREVISIBLES.**

De conformidad con el artículo 2.2.1.1.1.6.1 del Decreto 1082 de 2015, la entidad estatal debe evaluar el riesgo que el proceso de contratación representa para el cumplimiento de sus metas y objetivos.

El riesgo contractual en general es entendido como todas aquellas circunstancias que pueden presentarse durante el desarrollo o ejecución de un contrato y que pueden alterar el equilibrio financiero del mismo y ha tenido una regulación desde cinco ópticas, asociadas con el proceso de gestión que se requiere en cada caso.

De acuerdo con la metodología de Colombia Compra Eficiente, en concordancia con el documento Conpes 3714, a continuación, se identifican los Riesgos del Proceso de Contratación desde su planeación hasta su liquidación:

Se efectúa el análisis a través de la matriz de riesgos sugerida en el Manual:

No	Clase	Fuente	Etapas	Tipo	Descripción (Que puede pasar y como puede ocurrir)	Consecuencia de la ocurrencia del evento	Probabilidad	Impacto	Valoración del riesgo	Categoría	¿A quién se le asigna?	Tratamiento/Controles a ser implementados	Impacto después del tratamiento				¿Afecta la ejecución económica?	Persona responsable por implementar el tratamiento	Monitoreo y revisión	
													Probabilidad	Impacto	Valoración del riesgo	Categoría			¿Cómo se Realiza el monitoreo?	Periodicidad ¿Cuándo?
1	Específico	Interno	Ejecución	Administrativo	la falta de firma por parte del adjudicatario del contrato	Retrasos en la ejecución del contrato	1	2	3	Bajo	Contratista	Fuente de comunicación permanente con los responsables de la supervisión y coordinación del contrato	1	1	2	Bajo	Si	Supervisor designado por la entidad	Seguimiento al acuerdo para prestar el servicio	Diario
2	Específico	Interno	Ejecución	Administrativo	Demoras en la orden de inicio, debido a que el contratista no aporta la publicación y la garantía	Retrasos en la ejecución del contrato y posible variación del valor del mismo	2	2	4	Bajo	Contratista	Fuente de comunicación permanente con los responsables de la supervisión y coordinación del contrato	2	1	3	Bajo	Si	Supervisor designado por la entidad	Seguimiento al acuerdo para prestar el servicio	Diario
3	Específico	Interno	Ejecución	Administrativo	Demoras en el inicio del contrato, debido a la aprobación tardía de documentos de legalización del contrato por parte de la entidad	Retrasos en la ejecución del contrato y posible variación del valor del mismo	2	2	4	Bajo	Entidad	Fuente de comunicación permanente con los responsables de la supervisión y coordinación del contrato	2	1	3	Bajo	Si	Supervisor designado por la entidad	Seguimiento al acuerdo para prestar el servicio	Diario
4	Específico	Interno	Ejecución	Administrativo	Radicación extemporánea de cuentas de cobro ante la entidad por parte del contratista	Demoras en los pagos	2	1	3	Bajo	Contratista	Fuente de comunicación permanente con los responsables de la supervisión y contratista.	2	1	3	Bajo	No	Supervisor designado por la entidad y contratista	Reuniones y reportes de novedades	Diario
5	Específico	Interno	Ejecución	Administrativo	Elaboración errónea de las cuentas por parte del contratista que ocasionan demoras en el pago por tiempos superiores a los previstos en el contrato	Demoras en los pagos	1	2	3	Bajo	Contratista	Fuente de comunicación permanente con los responsables de la supervisión y contratista.	1	1	2	Bajo	No	Supervisor designado por la entidad y contratista	Reuniones y reportes de novedades	Diario
6	Específico	Interno	Ejecución	Administrativo	Demoras superiores a las previstas en el contrato en la revisión y tramite de las actas y/o cuentas por parte de los supervisores del contrato	Demoras en los pagos	2	1	3	Bajo	Entidad contratante	Definición de un procedimiento para la entrega y revisión de las actividades contractuales	2	1	3	Bajo	No	Supervisor designado por la entidad	Reuniones y reportes de novedades	Diario
7	Específico	Interno	Ejecución	Técnico	Incumplimiento del contratista en sus obligaciones contractuales	Imposición de multas y sanciones	2	3	5	Medio	Contratista	Definición de un procedimiento para la entrega y revisión de las actividades contractuales	2	2	4	Bajo	Si	Supervisor designado por la entidad y contratista	Seguimiento al acuerdo para prestar el servicio	Diario
8	Específico	Interno	Ejecución	Técnico	Riesgo humano por accidente laboral que afecte al personal del contratista con perjuicio a terceros	Daños al contratista y terceros	2	2	4	Bajo	Contratista	Definición de un procedimiento para la entrega y revisión de las actividades contractuales	2	1	3	Bajo	Si	Supervisor designado por la entidad y contratista	Reuniones y reportes de novedades	Diario

9	Específico	Interno	Ejecución	Técnico	Responsabilidad de la entidad ante terceros por el contenido de los conceptos, documentos, actas, proyectos, oficio, etc; elaborados o proyectados por el contratista en cumplimiento del objeto contractual	Incurrir en responsabilidades fiscales, disciplinarias, penales y civiles	2	3	5	Medio	Contratista y la Entidad	Definición de un procedimiento para la entrega y revisión de las actividades contractuales	2	2	4	Bajo	No	Supervisor designado por la entidad y contratista	Reuniones y reportes de novedades	Diario
10	Específico	Interno	Ejecución	Financiero	Riesgo por modificación del régimen de impuestos	Posible variación del valor del contrato.	2	1	3	Bajo	Entidad	Definición de un procedimiento para el ajuste del régimen impositivo de la entidad	2	1	3	Bajo	No	Supervisor designado por la entidad y contratista	Reuniones y reportes de novedades	Diario
11	Específico	Interno	Ejecución	Laboral	El no pago de honorarios a Contratistas	Incurrir en responsabilidades fiscales, disciplinarias, penales y civiles	1	2	3	Bajo	Entidad	Definición de un trámite o acuerdo de pago	1	1	2	Bajo	Si	Supervisor designado por la entidad	Reuniones y reportes de novedades	Diario
12	Específico	Interno	Ejecución	Sociales	Paros por problemas que se puedan presentar por orden público que impidan la prestación del servicio	Retrasos en la ejecución del contrato	2	2	4	Bajo	Entidad	Definición de un plan de contingencia temporal y aplicación del teletrabajo para el desarrollo del objeto contractual	2	1	3	Bajo	No	Supervisor designado por la entidad y contratista	Reuniones y reportes de novedades	Diario
13	Específico	Interno	Ejecución	Administrativo	No guardan reserva y confidencialidad de la información de que tiene conocimiento con ocasión de la ejecución del contrato	Mal información que puede afectar la prestación del servicio que le puede generar responsabilidades a la entidad	2	3	5	Medio	Contratista	Imposición de multas y sanciones	2	2	4	Bajo	No	Supervisor designado por la entidad y contratista	Auditorías internas que y reuniones donde se evalué la debida gestión contractual	Diario

Firma autorizada,



**MIGUEL HERNÁNDEZ MEZA**  
Secretario General  
Área Metropolitana de Barranquilla



Nit. 800.055.568-1

Carrera 51B No. 80 – 58  
Edificio Smart Office Center  
Oficinas 303 – 304 Tel. 320 1888  
Locales 108 – 109 Tel. 320 1156  
Barranquilla, Colombia  
[www.ambq.gov.co](http://www.ambq.gov.co)



Nit. 800.055.568-1