

Santiago de Cali, 17 noviembre de 2023

ANEXO 1.

ANÁLISIS DEL SECTOR ECONÓMICO (Artículo 2.2.1.1.1.6.1 DEL DECRETO 1082 DE 2015)

1. INTRODUCCIÓN

La función de compras debe estar orientada a satisfacer las necesidades de las entidades públicas y a obtener el mayor valor por el dinero público. Las entidades estatales deben entender claramente cuál es su necesidad y como pueden satisfacerla, por lo cual, deben conocer y entender cómo y con quien pueden establecer la relación contractual que permita satisfacer la necesidad identificada. Para el efecto es necesario que las entidades estatales conozcan el contexto en el cual los posibles proveedores desarrollan su actividad.

El artículo 2.2.1.1.1.6.1 del decreto 1082 de 2015, estableció como deber de las entidades estatales el realizar, durante la etapa de planeación, el análisis del sector económico y de los oferentes.

El análisis debe permitir conocer el sector relativo al objeto del proceso de contratación desde la perspectiva legal, comercial, financiera, organizacional, técnica y de análisis de riesgo.

De este análisis la entidad estatal debe dejar constancia en los documentos del proceso contractual el cual será publicado en el portal SECOP.

2. DESCRIPCIÓN DE LA NECESIDAD

La misión del Departamento Administrativo de Jurídica consiste en asesorar a la administración Departamental para asegurar la legalidad de sus actuaciones, acompañar los procesos de contratación pública y llevar la representación judicial que garantice la adecuada y oportuna defensa judicial y de los intereses legales del Departamento del Valle del Cauca.

En consecuencia, de lo anterior, el Departamento Administrativo de Jurídica requiere contar con los servicios de una persona natural con idoneidad directamente relacionada con el objeto del contrato y actividades para fortalecer el normal desarrollo de las funciones que por ley le han sido asignadas a la dependencia.

De acuerdo con lo anterior el numeral 3° del artículo 32 de la Ley 80 de 1993, establece que los contratos de prestación de servicios sólo podrán celebrarse con personas naturales cuando dichas actividades no puedan realizarse con personal de planta o requieran conocimientos especializados.

Es importante resaltar que el resultado del presente estudio, se verá reflejado en los estudios y documentos previos del proceso contractual.

2.1 ANÁLISIS EN EL ASPECTO LEGAL

Conforme al artículo 305 de la Constitución Política, corresponde al Gobernador dirigir la acción administrativa del Departamento, asegurar el cumplimiento de las funciones y la prestación de los servicios a su cargo.

El presente estudio previo y contrato que se suscriba se fundamentan en el artículo 32 numeral 3° de la Ley 80 de 1993; el artículo 2° numeral 4° literal h) de la Ley 1150 de 2007 y el artículo 2.2.1.2.1.4.9 del Decreto 1082 de 2015 conforme con los cuales los servicios requeridos se contratarán directamente.

De conformidad con el artículo 2.2.1.2.1.4.9 del Decreto 1082 de 2015, las entidades estatales pueden contratar bajo la modalidad de contratación directa la prestación de servicios profesionales y de apoyo a la gestión con la persona natural o jurídica que esté en capacidad de ejecutar el objeto del contrato, siempre y cuando la entidad estatal verifique la idoneidad o experiencia requerida y relacionada con el área de que se trate. En este caso, no es necesario que la entidad estatal haya obtenido previamente varias ofertas, de lo cual el ordenador del gasto debe dejar constancia escrita. Los servicios profesionales y de apoyo a la gestión corresponden a aquellos de naturaleza intelectual diferentes a los de consultoría que se derivan del cumplimiento de las funciones de la entidad estatal, así como los relacionados con actividades operativas, logísticas, o asistenciales. La entidad estatal, para la contratación de trabajos artísticos que solamente puedan encomendarse a determinadas personas naturales, debe justificar esta situación en los estudios y documentos previos.

A continuación, se hace la identificación de la normativa (Leyes, decretos, resoluciones, decisiones administrativas y judiciales) vigentes aplicables al objeto del presente Proceso de contratación:

MODALIDAD DE SELECCIÓN DEL CONTRATISTA, JUSTIFICACION Y FUNDAMENTOS JURIDICOS	
NORMA	DESCRIPCION
Numeral 3° del artículo 32 de la Ley 80 de 1993	DE LOS CONTRATOS ESTATALES. (...) <i>Son contratos de prestación de servicios los que celebren las entidades estatales para desarrollar actividades relacionadas con la administración o funcionamiento de la entidad. Estos contratos sólo podrán celebrarse con personas naturales cuando dichas actividades no puedan realizarse con personal de planta o requieran conocimiento especializado.</i> <i>En ningún caso estos contratos generan relación laboral ni prestaciones sociales y se celebrarán por el término estrictamente indispensable.</i>
Artículo 40 de la Ley 80 de 1993	DEL CONTENIDO DEL CONTRATO ESTATAL. (...) <i>Las entidades podrán celebrar los contratos y acuerdos que permitan la autonomía de la voluntad y requieran el cumplimiento de los fines estatales (...).</i>
Numeral 4° del artículo 2 de la Ley 1150 de 2007	DE LAS MODALIDADES DE SELECCIÓN. (...) <i>h) Para la prestación de servicios profesionales y de apoyo a la gestión, o para la ejecución de trabajos artísticos que sólo puedan encomendarse a determinadas personas naturales;(...)</i>
Artículo 5 de la Ley 1150 de 2007	DE LA DISTRIBUCION DE RIESGOS EN LOS CONTRATOS ESTATALES.
Artículo 2.2.1.2.1.4.9 del Decreto 1082 de 2015	CONTRATOS DE PRESTACION DE SERVICIOS PROFESIONALES Y DE APOYO A LA GESTION, O PARA LA EJECUCION DE TRABAJOS ARTISTICOS QUE SOLO PUEDEN ENCOMENDARSE A DETERMINADAS PERSONAS NATURALES. <i>Las entidades estatales pueden contratar bajo la modalidad de contratación directa la prestación de servicios profesionales y de apoyo a la gestión con la persona natural o jurídica que esté en capacidad de ejecutar el objeto del contrato, siempre y cuando la entidad estatal verifique la idoneidad o experiencia requerida y relacionada con el área de que se trate. En este caso, no es necesario que la entidad estatal haya obtenido previamente varias ofertas, de lo cual el ordenador del gasto debe dejar constancia escrita. Los servicios profesionales y de apoyo a la gestión corresponden a aquellos de naturaleza intelectual diferentes a los de consultoría que se</i>

MODALIDAD DE SELECCIÓN DEL CONTRATISTA, JUSTIFICACION Y FUNDAMENTOS JURIDICOS	
NORMA	DESCRIPCION
	<i>derivan del cumplimiento de las funciones de la entidad estatal, así como los relacionados con actividades operativas, logísticas, o asistenciales. La entidad estatal, para la contratación de trabajos artísticos que solamente puedan encomendarse a determinadas personas naturales, debe justificar esta situación en los estudios y documentos previos.</i>
Artículo 2.2.1.1.1.7.1 del Decreto 1082 de 2015	PUBLICIDAD EN EL SECOP.

AFILIACION Y PAGO DE APORTES AL SISTEMA GENERAL DE SEGURIDAD SOCIAL	
NORMA	DESCRIPCION
Artículo 23 de la Ley 1150 de 2007	DE LOS APORTES AL SISTEMA DE SEGURIDAD SOCIAL. (...) <i>El proponente y el contratista deberán acreditar que se encuentran al día en el pago de aportes parafiscales relativos al Sistema de Seguridad Social Integral, así como los propios del Sena, ICBF y Cajas de Compensación Familiar, cuando corresponda.</i> <i>PARÁGRAFO 1o. El requisito establecido en la parte final del inciso segundo de este artículo, deberá acreditarse para la realización de cada pago derivado del contrato estatal.</i> <i>El servidor público que sin justa causa no verifique el pago de los aportes a que se refiere el presente artículo, incurrirá en causal de mala conducta, que será sancionada con arreglo al régimen disciplinario vigente.</i>
Artículo 2 de la Ley 1562 de 2012	AFILIACIÓN AL SISTEMA GENERAL DE RIESGOS LABORALES
Decreto 1703 de 2002	POR EL CUAL SE ADOPTAN MEDIDAS PARA PROMOVER Y CONTROLAR LA AFILIACIÓN Y EL PAGO DE APORTES EN EL SISTEMA GENERAL DE SEGURIDAD SOCIAL EN SALUD.
Ley 797 de 2003	POR LA CUAL SE REFORMAN ALGUNAS DISPOSICIONES DEL SISTEMA GENERAL DE PENSIONES PREVISTO EN LA LEY 100 DE 1993 Y SE ADOPTAN DISPOSICIONES SOBRE LOS RÉGIMENES PENSIONALES EXCEPTUADOS Y ESPECIALES.
Decreto 1273 del 23 de Julio de 2018	POR LO CUAL SE MODIFICA EL ARTICULO 2.2.1.1.1.7, SE ADICIONAL EL TITULO 7 A LA PARTE 2 DEL LIBRO 3 DEL DECRETO 780 DE 201, UNICO REGLAMENTARIO DEL SECTOR DE LA SALUD Y PROTECCION SOCIAL EN RELACION AL PAGO Y RETENCION DE APORTES AL SISTEMA DE SEGURIDAD INTEGRAL Y PARAFISCALES DE LOS TRABAJADORES INDEPENDIENTES Y MODIFICA LOS ARTICULOS 2.2.4.2.2.13 Y 2.2.4.2.2.15 DEL DECRETO 1072 DE 2015, UNICO REGLAMENTARIO DEL SECTOR TRABAJO

GARANTIAS	
NORMA	DESCRIPCION
Artículo 7 de la Ley 1150 de 2007	DE LA GARANTIAS EN LA CONTRATACION. (...) <i>Las garantías no serán obligatorias en los contratos de empréstito, en los interadministrativos, en los de seguro y en los contratos cuyo valor sea inferior al 10% de la menor cuantía a que se refiere esta ley, caso en el cual corresponderá a la entidad determinar la necesidad de exigirla, atendiendo a la naturaleza del objeto del contrato y a la forma de pago, así como en los demás que señale el reglamento.</i>
Artículo 2.2.1.2.1.4.5 del Decreto 1082 de 2015	NO OBLIGATORIEDAD DE GARANTIAS. <i>En la contratación directa la exigencia de garantías establecidas en la Sección 3, que comprende los artículos 2.2.1.2.3.1.1 y 2.2.1.2.3.5.1 del presente decreto no es obligatoria y la justificación para exigirlas o no debe estar en los estudios y documentos previos.</i>

OTRAS CONSIDERACIONES	
NORMA	DESCRIPCION
Artículo 5 de la Ley 80 de 1993	De los Derechos y Deberes de los Contratistas

Artículos 8, 9 y 10 de la Ley 80 de 1993 y artículo 18 de la Ley 1150 de 2007	De las Inhabilidades e Incompatibilidades para Contratar
Artículo 52 de la Ley 80 de 1993	<i>De la Responsabilidad de los Contratistas. Los contratistas responderán civil y penalmente por sus acciones y omisiones en la actuación contractual en los términos de la ley. Los consorcios y uniones temporales responderán por las acciones y omisiones de sus integrantes, en los términos del artículo 7o. de esta Ley.</i>
Ley 594 de 2000	<i>Ley General de Archivo y el Manual de instrucciones del manejo de las Tablas de Retención Documental adoptado por la entidad. Se deberá entregar inventariada a la Unidad de Gestión y Administración las carpetas y documentación que tenga a su cargo en virtud del desarrollo del objeto del presente contrato, entrega que deberá hacerse de acuerdo con los procedimientos establecidos por la entidad</i>
Artículo 82 y 83 de la Ley 1474 de 2011	SUPERVISION E INTERVENTORIA CONTRACTUAL

Para la realización de la contratación de personas bajo la modalidad de prestación de servicios se deberá tener en cuenta los perfiles exigidos, los cuales deben guardar coherencia con los principios de equidad, eficiencia y objetividad, cuyos honorarios son establecidos atendiendo cada uno o en su conjunto los siguientes criterios:

1. Formación Académica
2. Experiencia General
3. Experiencia Específica
4. Actividades a realizar
5. Responsabilidad de las actividades encomendadas
6. Dedicación para realizar las actividades encomendadas

En cada uno de los Estudios previos se determinará el perfil requerido acorde con el objeto y las obligaciones específicas señaladas, atendiendo las necesidades en Departamento Administrativo de Jurídica; de forma existen casos específicos en los cuales, dadas las condiciones del servicio a contratar, la necesidad y especificidad de las tareas a realizar, se contratará personal teniendo en cuenta la experiencia en la realización de actividades específicas.

Requisitos de Experiencia y Formación

Por otra parte, para determinar los requisitos generales en cuanto a la formación y experiencia se tendrá en cuenta lo siguiente:

Para efectos de la validación de la experiencia, esta será acreditada por parte del contratista mediante la presentación de constancias expedidas por la entidad contratante donde se indique el cargo desempeñado o el objeto contractual, las cuales deben ser a fines con las actividades a ejecutar, fecha de ingreso y fecha de terminación.

De igual forma, el futuro contratista deberá aportar los siguientes documentos los cuales acreditan su idoneidad de la siguiente manera:

1. Copia simple de las certificaciones académicas que validen su formación académica
2. RUT, el cual la actividad principal (Código CIU) debe coincidir con las actividades a ejecutar dentro del contrato.
3. Fotocopia de Cédula de Ciudadanía.
4. Certificaciones de afiliación al sistema de seguridad social y pensiones.
5. Examen Pre ocupacional

6. Certificación Bancaria

NOTA 1: Si la persona no cuenta con registro en el SIGEP, las certificaciones académicas y laborales deberán estar grabadas en CD, formato PDF de forma individual cada documento, para su posterior registro en el sistema y cargue de documentos.

2.2. ANÁLISIS EN EL ASPECTO ORGANIZACIONAL.

En este entendido y revisada la planta de personal de la entidad, se ha podido establecer que NO se cuenta con personal suficiente que atienda funciones o desarrolle actividades iguales o relacionadas con el asunto objeto de contratación.

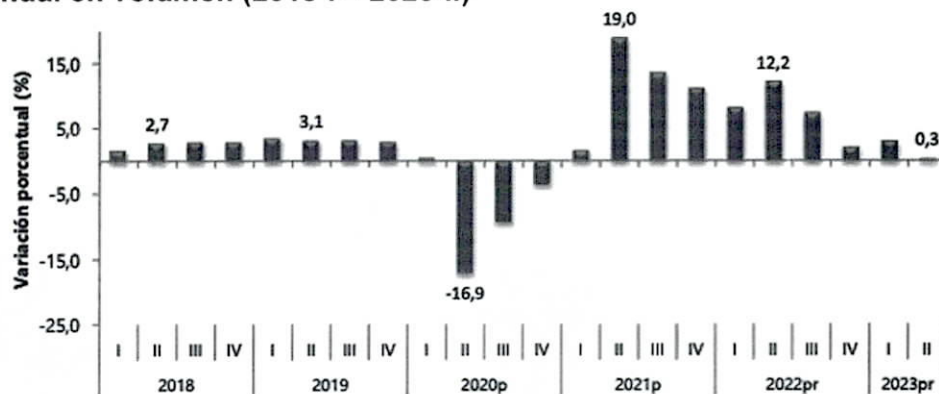
Por consiguiente, se ha expedido certificación por la Departamento Administrativo de Desarrollo Institucional, en la cual se hace constar que en la planta global de cargos del Departamento no hay personal suficiente para Prestar Servicios Profesionales, por lo cual es menester contratar a fin de dar cumplimiento a las funciones del Departamento Administrativo de Jurídica.

3. ANALISIS ECONÓMICO DEL SECTOR

3.1. ASPECTOS GENERALES DE LA ECONOMÍA PRODUCTO INTERNO BRUTO - PIB¹

En el segundo trimestre de 2023pr, el Producto Interno Bruto en su serie original, crece 0,3% respecto al mismo periodo de 2022pr. Las actividades económicas que más contribuyen a la dinámica del valor agregado son:

Gráfico 1: Producto Interno Bruto – enfoque de la producción. Tasa de crecimiento anual en volumen (2018-I – 2023-II)



Fuente: DANE, cuentas nacionales.

Las actividades económicas que más contribuyen a la dinámica del valor agregado son: Administración pública y defensa; planes de seguridad social de afiliación obligatoria; Educación; Actividades de atención de la salud humana y de servicios sociales crece 4,5% (contribuye 0,7 puntos porcentuales a la variación anual).

Actividades artísticas, de entretenimiento y recreación y otras actividades de servicios; Actividades de los hogares individuales en calidad de empleadores; Actividades no diferenciadas de los hogares individuales como productores de bienes y servicios para uso propio crece 12,2% (contribuye 0,5 puntos porcentuales a la variación anual).

¹ Ver: <https://www.dane.gov.co/index.php/estadisticas-por-tema/cuentas-nacionales/cuentas-nacionales-trimestrales/pib-informacion-tecnica>

Explotación de minas y canteras crece 3,8% (contribuye 0,2 puntos porcentuales a la variación anual).

Durante el primer semestre de 2023pr, respecto al mismo periodo del año anterior, el Producto Interno Bruto presenta un crecimiento 1,7%. Las actividades económicas que más contribuyen a la dinámica del valor agregado son:

Actividades artísticas, de entretenimiento y recreación y otras actividades de servicios; Actividades de los hogares individuales en calidad de empleadores; Actividades no diferenciadas de los hogares individuales como productores de bienes y servicios para uso propio crece 15,5% (contribuye 0,6 puntos porcentuales a la variación anual).

Actividades financieras y de seguros crece 12,7% (contribuye 0,6 puntos porcentuales a la variación anual).

Administración pública y defensa; planes de seguridad social de afiliación obligatoria; Educación; Actividades de atención de la salud humana y de servicios sociales crece 3,2% (contribuye 0,5 puntos porcentuales a la variación anual).

Respecto al trimestre inmediatamente anterior, el Producto Interno Bruto en su serie ajustada por efecto estacional y calendario decrece 1,0%. Esta variación se explica principalmente por la siguiente dinámica:

Actividades financieras y de seguros decrece 3,0%.

Comercio al por mayor y al por menor; Reparación de vehículos automotores y motocicletas; Transporte y almacenamiento; Alojamiento y servicios de comida decrece 2,9%.

Industrias manufactureras decrece 2,6%.

Actividades profesionales, científicas y técnicas²

Actividades profesionales, científicas y técnicas En el segundo trimestre de 2023pr, el valor agregado de las actividades profesionales, científicas y técnicas; y actividades de servicios administrativos y de apoyo decrece 0,2% en su serie original, respecto al mismo periodo de 2022pr. Esta dinámica se explica por los siguientes comportamientos:

Actividades profesionales, científicas y técnicas decrece 1,3%.

Actividades de servicios administrativos y de apoyo crece 0,6%.

Respecto al trimestre inmediatamente anterior en su serie ajustada por efecto estacional y calendario, el valor agregado de las actividades profesionales, científicas y técnicas; y actividades de servicios administrativos y de apoyo decrece en 0,8%, explicado por:

Actividades profesionales, científicas y técnicas crece 0,5%.

Actividades de servicios administrativos y de apoyo crece 0,8%.

Tabla 2. Actividades profesionales, científicas y técnicas¹. Tasas de crecimiento en volumen². Segundo trimestre 2023pr

² Actividades profesionales, científicas y técnicas; y actividades de servicios administrativos y de apoyo

Actividad económica	Tasas de crecimiento (%)		
	Serie original		Serie ajustada por efecto estacional y calendario
	Anual	Año corrido	Trimestral
	2023 ^{Pr-II} / 2022 ^{Pr-II}	2023 ^{Pr} / 2022 ^{Pr}	2023 ^{Pr-II} / 2023 ^{Pr-I}
Actividades profesionales, científicas y técnicas	-1,3	0,02	0,5
Actividades de servicios administrativos y de apoyo	0,6	1,5	0,8
Actividades profesionales, científicas y técnicas¹	-0,2	0,8	-0,8

Fuente: DANE, cuentas nacionales.

Indicador de seguimiento a la economía – ISE3

El Indicador de Seguimiento a la Economía (ISE) es un índice sintético mensual, cuyo fin es proporcionar una medida de la evolución de la actividad económica del país en el corto plazo; el cual es construido a partir de un conjunto heterogéneo de indicadores representativos de cada actividad económica.

Este indicador permite identificar la estacionalidad, la tendencia y el ciclo de la dinámica económica a lo largo del tiempo, a través de un análisis coherente y comparativo por medio de la información de las siguientes series:

- Serie original: serie generada a partir de la información básica y el proceso de síntesis, a la cual no se le ha eliminado el efecto estacional.
- Serie ajustada por efecto estacional y calendario: aquella a la cual se le ha eliminado el componente estacional y de efecto día calendario; permitiendo comparar evoluciones entre períodos sucesivos, libre de los efectos que se repiten con alguna periodicidad en el año.
- Tendencia-Ciclo: esta serie permite comparar evoluciones entre períodos de mediano plazo o superiores a un año.

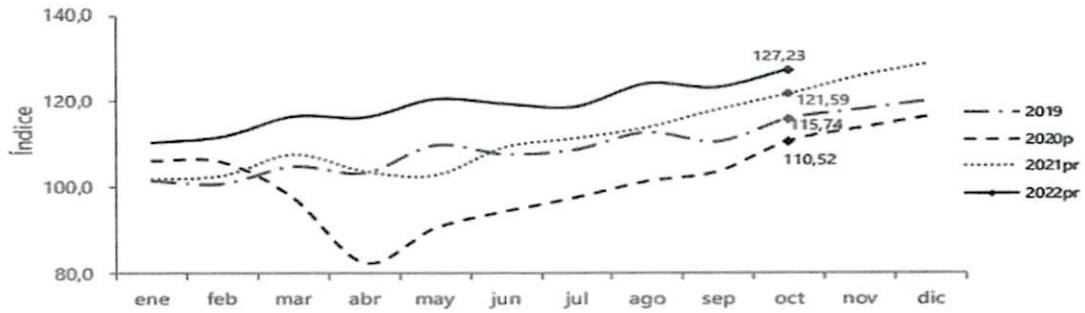
Temporalmente no se publicará la serie tendencia ciclo en tanto adelantamos pruebas a partir de las recomendaciones internacionales en la materia.

Comportamiento anual

Para el mes de agosto de 2023pr el ISE en su serie original, se ubicó en 122,72, lo que representó un crecimiento de 0,23% respecto al mes de agosto de 2022pr (122,44).

Gráfico 2. Índice del Indicador de Seguimiento a la Economía (base 2015) Serie original 2019 - 2023pr (agosto)

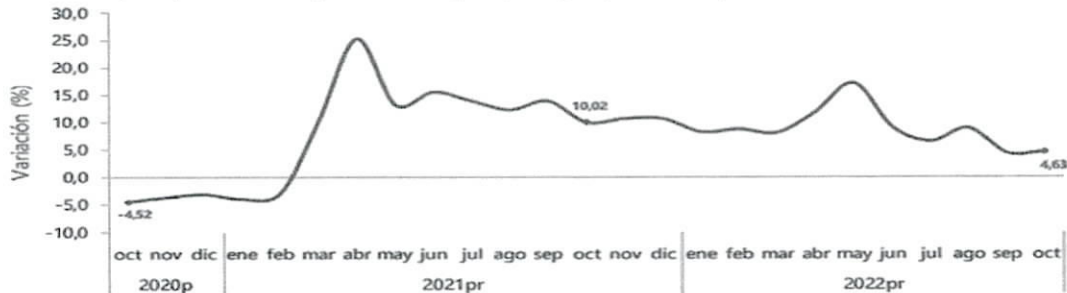
³ Ver: https://www.dane.gov.co/files/investigaciones/boletines/pib/bol_ISE_jul2022.pdf



Fuente: DANE, Cuentas nacionales
 P^o preliminar
 P^o provisional

Fuente: DANE, cuentas nacionales.

Gráfico 3. Tasa de crecimiento anual del índice del Indicador de Seguimiento a la Economía (ISE) Serie original 2020p - 2022pr (octubre)

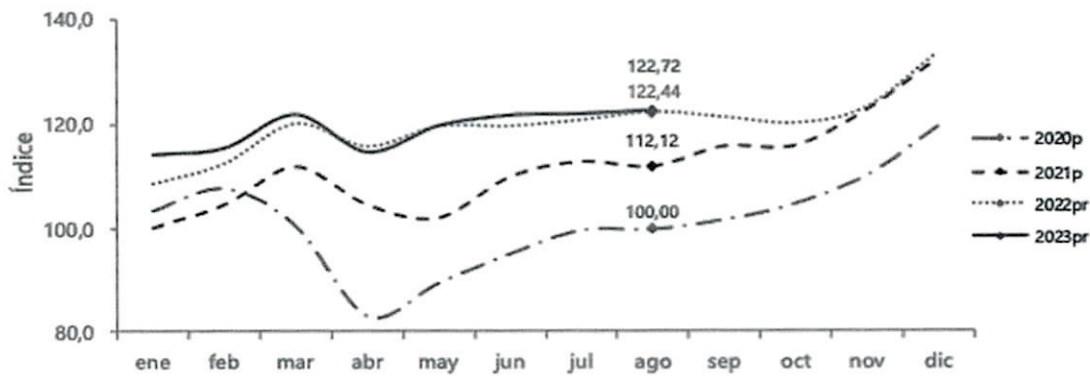


Fuente: DANE, Cuentas nacionales
 P^o preliminar
 P^o provisional

Fuente: DANE, cuentas nacionales.


Para el mes de octubre de 2022pr el ISE en su serie ajustada por efecto estacional y calendario, se ubicó en 121,28, lo que representó un crecimiento de 4,56% respecto al mes de octubre de 2021pr (115,99).

Gráfico 4. Índice del Indicador de Seguimiento a la Economía (base 2015). Serie ajustada por efecto estacional y calendario 2019 - 2022pr (octubre).



Fuente: DANE, cuentas nacionales.

Gráfico 5. Tasa de crecimiento anual del índice del Indicador de Seguimiento a la Economía (ISE). Serie ajustada por efecto estacional y calendario 2020p - 2022pr (octubre)



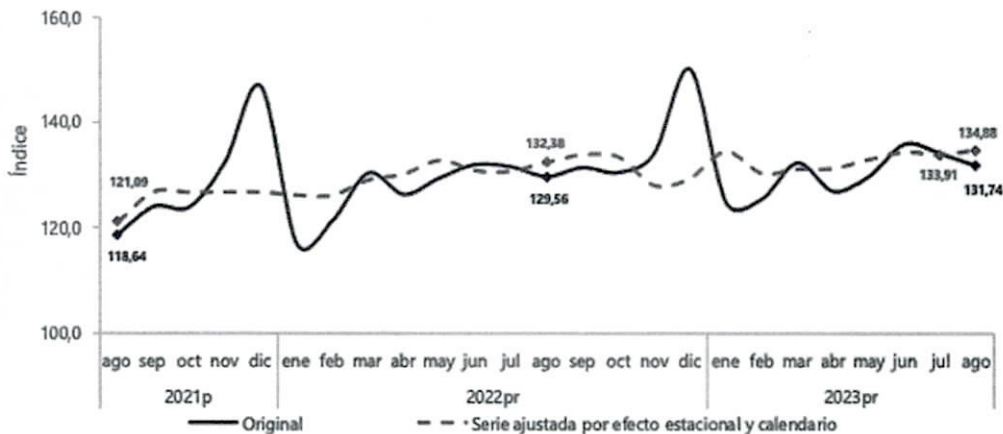
Fuente: DANE, Cuentas nacionales
Ppreliminar
Pprovisional

Fuente: DANE, cuentas nacionales.

ISE respecto de las terciarias

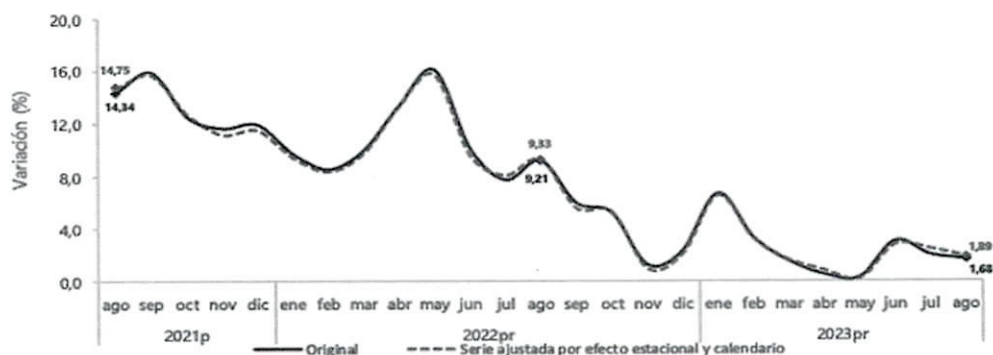
Para el mes de agosto de 2023pr el índice de las actividades terciarias, en su serie original se ubicó en 131,74, lo que representó un crecimiento de 1,68% respecto al mes de agosto de 2022pr (129,56). En cuanto a la serie ajustada por efecto estacional y calendario, para el mes de agosto de 2023pr, se ubicó en 134,88, lo que representó un crecimiento de 1,89% respecto al mes de agosto de 2022pr (132,38).

Gráfico 6. Índice de las actividades terciarias (base 2015). Serie original y serie ajustada por efecto estacional y calendario 2020p - 2023pr (agosto)



Fuente: DANE, cuentas nacionales.

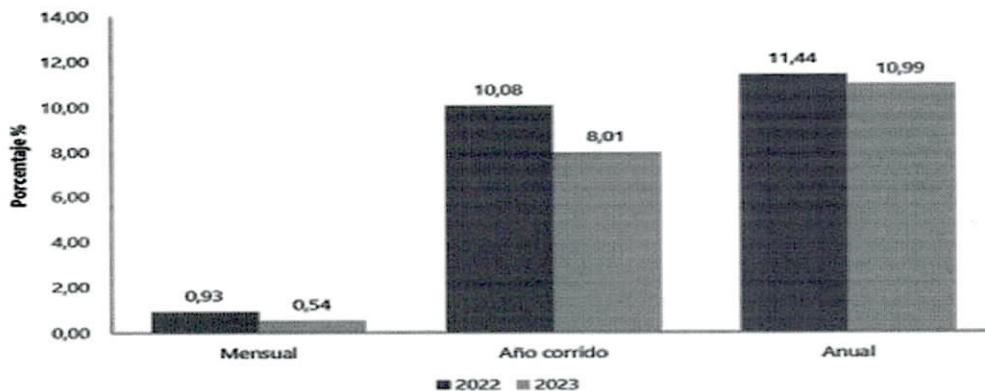
Gráfico 7. Tasa de crecimiento anual del índice de las actividades terciarias. Serie original y serie ajustada por efecto estacional y calendario 2020p - 2023pr (agosto)



Fuente: DANE, cuentas nacionales.

1.2.6 Índice de precios al consumidor (IPC) Resultados del mes de septiembre de 2023

IPC – Variaciones Total Nacional Septiembre 2022-2023



Variación y contribución mensual por divisiones de gasto

En el mes de septiembre de 2023, el IPC registró una variación de 0,54% en comparación con agosto de 2023, cinco divisiones se ubicaron por encima del promedio nacional (0,54%): Educación (1,79%), Bebidas alcohólicas y tabaco (0,82%), Alimentos y bebidas no alcohólicas (0,74%), Bienes y servicios diversos (0,68%) y por último, Transporte (0,67%). Por debajo se ubicaron: Salud (0,46%), Alojamiento, agua, electricidad, gas y otros combustibles (0,40%), Muebles, artículos para el hogar y para la conservación ordinaria del hogar (0,32%), Restaurantes y hoteles (0,28%), Prendas de vestir y calzado (0,20%), Recreación y cultura (0,19%) y, por último, Información y comunicación (0,07%).

IPC Variación y contribución mensual según divisiones de gasto
Septiembre 2022 – 2023

Divisiones de Gasto	2022			2023		
	Peso (%)	Variación (%)	Contribución Puntos Porcentuales	Variación (%)	Contribución Puntos Porcentuales	
Educación	4,41	0,80	0,03	1,79	0,07	
Bebidas alcohólicas y tabaco	1,70	0,46	0,01	0,82	0,01	
Alimentos y bebidas no alcohólicas	15,05	1,61	0,31	0,74	0,14	
Bienes y servicios diversos	5,36	1,21	0,06	0,68	0,04	
Transporte	12,93	0,69	0,09	0,67	0,09	
TOTAL	100,00	0,93	0,93	0,54	0,54	
Salud	1,71	0,51	0,01	0,46	0,01	
Alojamiento, agua, electricidad, gas y otros combustibles	33,12	0,57	0,18	0,40	0,12	
Muebles, artículos para el hogar y para la conservación ordinaria del hogar	4,19	1,55	0,07	0,32	0,01	
Restaurantes y hoteles	9,43	1,03	0,10	0,28	0,03	
Prendas de vestir y calzado	3,98	1,33	0,04	0,20	0,01	
Recreación y cultura	3,79	0,69	0,02	0,19	0,01	
Información y comunicación	4,33	0,09	0,00	0,07	0,00	

Los mayores aportes a la variación mensual del IPC (0,54%), se ubicaron en las divisiones de: Alimentos y bebidas no alcohólicas, Alojamiento, agua, electricidad, gas y otros combustibles, Transporte, Educación y Bienes y servicios diversos, las cuales aportaron 0,46 puntos porcentuales a la variación total.

Variaciones y contribuciones de las subclases en el mes

En septiembre de 2023 en comparación con agosto de 2023, la variación de las subclases que más aportaron al índice total fueron: combustibles para vehículos (3,44%), tomate (39,82%), arriendo imputado (0,62%), arriendo efectivo (0,59%), frutas frescas (3,91%), cebolla (13,55%), educación preescolar y básica primaria (2,65%), educación secundaria (3,31%), artículos para higiene corporal (1,17%) y transporte escolar (4,24%). Las subclases con los mayores aportes negativos a la variación fueron: vehículo particular nuevo o usado (-1,47%), plátanos (-6,99%), gas (-2,03%), naranjas (-14,98%) y tomate de árbol (-13,55%).

IPC variación y contribución mensual por principales subclases Septiembre 2023

Subclase	Variación (%)	Contribución Puntos porcentuales
Combustibles para vehículos	3,44	0,11
Tomate	39,82	0,09
Arriendo imputado	0,62	0,08
Arriendo efectivo	0,59	0,05
Frutas frescas	3,91	0,05
Cebolla	13,55	0,04
Educación preescolar y básica primaria	2,65	0,04
Educación secundaria	3,31	0,03
Artículos para higiene corporal	1,17	0,02
Transporte escolar	4,24	0,01

RESULTADOS AÑO CORRIDO

Comportamiento de la variación año corrido del IPC según divisiones y subclases Variación y contribución año corrido por divisiones de gasto

En lo corrido del año, (enero - septiembre), siete divisiones de bienes y servicios se ubicaron por encima del promedio nacional (8,01%): Transporte (14,33%), Educación (11,28%), Restaurantes y hoteles (10,33%), Bebidas alcohólicas y tabaco (9,95%), Bienes y servicios diversos (8,66%), Muebles, artículos para el hogar y para la conservación ordinaria del hogar (8,55%) y por último, Salud (8,13%). El resto de las divisiones se

ubicaron por debajo del promedio: Alojamiento, agua, electricidad, gas y otros combustibles (6,82%), Alimentos y bebidas no alcohólicas (5,70%), Recreación y cultura (5,54%), Prendas de vestir y calzado (4,58%) y, por último, Información y comunicación (0,26%).

IPC Variación y contribución año corrido, según división de gasto Septiembre 2022 – 2023

Divisiones de Gasto	2022			2023	
	Peso (%)	Variación (%)	Contribución Puntos Porcentuales	Variación (%)	Contribución Puntos Porcentuales
Transporte	12,93	7,61	0,98	14,33	1,82
Educación	4,41	6,01	0,24	11,28	0,42
Restaurantes y hoteles	9,43	13,41	1,33	10,33	1,07
Bebidas alcohólicas y tabaco	1,70	5,14	0,09	9,95	0,18
Bienes y servicios diversos	5,36	9,67	0,51	8,66	0,46
Muebles, artículos para el hogar y para la conservación ordinaria del hogar	4,19	15,28	0,61	8,55	0,36
Salud	1,71	7,35	0,13	8,13	0,14
TOTAL	100,00	10,08	10,08	8,01	8,01
Alojamiento, agua, electricidad, gas y otros combustibles	33,12	5,98	1,94	6,82	2,09
Alimentos y bebidas no alcohólicas	15,05	21,19	3,72	5,70	1,13
Recreación y cultura	3,79	5,31	0,19	5,54	0,19
Prendas de vestir y calzado	3,88	9,95	0,33	4,58	0,15
Información y comunicación	4,33	0,08	0,00	0,26	0,01

Los mayores aportes a la variación en lo corrido del año (enero - septiembre), se ubicaron en las divisiones de Alojamiento, agua, electricidad, gas y otros combustibles, Transporte, Alimentos y bebidas no alcohólicas, Restaurantes y hoteles y Bienes y servicios diversos, las cuales en conjunto contribuyeron con 6,57 puntos porcentuales a la variación total.

Variación y contribución de las subclases en el año corrido

En septiembre de 2023 en comparación con diciembre de 2022, la variación de las subclases que más aportaron al acumulado del año fueron: combustibles para vehículos (38,84%), arriendo imputado (5,99%), comidas en establecimientos de servicio a la mesa y autoservicio (10,40%), arriendo efectivo (6,13%), transporte urbano (10,73%), electricidad (9,53%), frutas frescas (26,74%), comidas preparadas fuera del hogar para consumo inmediato (11,10%), suministro de agua (10,08%) y vehículo particular nuevo o usado (5,56%). Las mayores contribuciones negativas a la variación fueron: papas (-23,01%), plátanos (-9,23%), yuca para consumo en el hogar (-23,40%), legumbres secas (-6,15%) y aceites comestibles (-3,03%).

IPC Variación y contribución año corrido por principales subclases Septiembre 2023

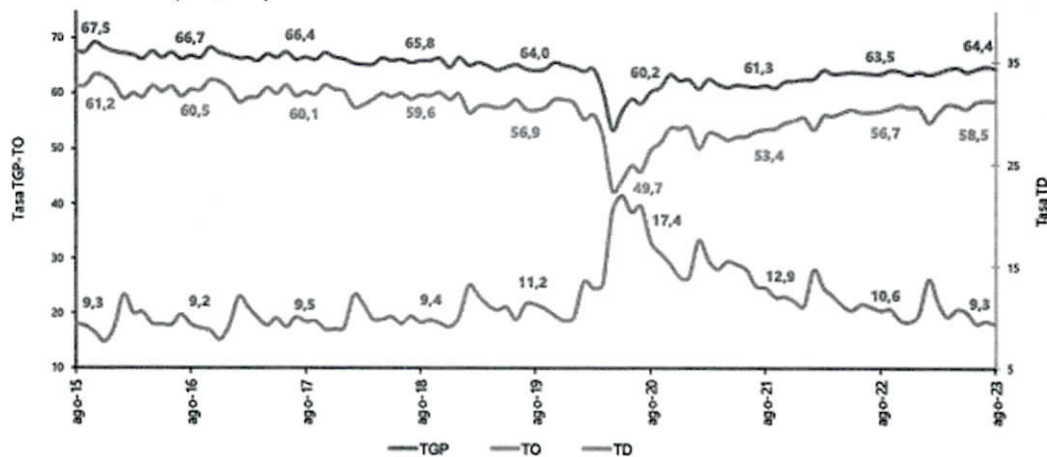
Subclases	Variación (%)	Contribución Puntos porcentuales
Combustibles para vehículos	38,84	0,99
Arriendo imputado	5,99	0,76
Comidas en establecimientos de servicio a la mesa y autoservicio	10,40	0,73
Arriendo efectivo	6,13	0,57
Transporte urbano	10,73	0,47
Electricidad	9,53	0,33
Frutas frescas	26,74	0,29
Comidas preparadas fuera del hogar para consumo inmediato	11,10	0,24
Suministro de agua	10,08	0,20
Vehículo particular nuevo o usado	5,56	0,16

1.2.7 Tasa de desempleo

Indicadores de mercado laboral mes y trimestre móvil, total nacional y total 13 ciudades y áreas metropolitanas

Total nacional

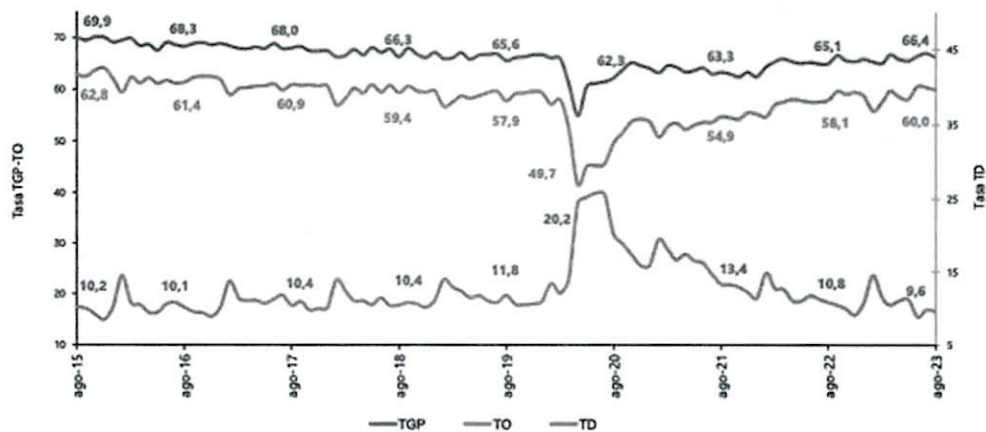
Para el mes de agosto de 2023, la tasa de desocupación del total nacional fue 9,3%, lo que representó una disminución de 1,4 puntos porcentuales respecto al mismo mes de 2022 (10,6%). La tasa global de participación se ubicó en 64,4%, lo que significó un aumento de 1,0 puntos porcentuales frente a agosto de 2022 (63,5%). Finalmente, la tasa de ocupación fue 58,5%, lo que representó un aumento de 1,7 puntos porcentuales respecto al mismo mes de 2022 (56,7%).



Total 13 ciudades y áreas metropolitanas

En agosto de 2023, la tasa de desocupación en el total de las 13 ciudades y áreas metropolitanas fue 9,6%, lo que representó una disminución de 1,2 puntos porcentuales respecto al mismo mes de 2022 (10,8%). La tasa global de participación se ubicó en 66,4%, lo que significó un aumento de 1,3 puntos porcentuales frente a agosto de 2022 (65,1%). Finalmente, la tasa de ocupación fue 60,0%, lo que representó un aumento de 2,0 puntos porcentuales respecto al mismo mes de 2022 (58,1%).

Tasa global de participación, ocupación y desempleo
Total 13 ciudades y áreas metropolitanas
Agosto (2015 - 2023)



Población ocupada según rama de actividad

En el mes de agosto de 2023, el número de personas ocupadas en el total nacional fue 23.161 miles de personas. Las ramas que más aportaron positivamente a la variación de la población ocupada fueron Industrias manufactureras (0,9 puntos porcentuales); seguido de Administración pública y defensa, educación y atención de la salud humana, Agricultura, ganadería, caza, silvicultura y pesca y Alojamiento y servicios de comida cada una con 0,8 puntos porcentuales.

Distribución porcentual, variación absoluta y contribución a la variación de la población ocupada según rama de actividad
Total, nación
Agosto (2022/2023)

Rama de actividad	Total Nacional		Distribución % 2023	Variación absoluta	Contribución en p.p.
	Agosto 2022	Agosto 2023			
Población ocupada	22.160	23.161	100	1.001	
Industrias manufactureras	2.239	2.445	10,6	206	0,9
Administración pública y defensa, educación y atención de la salud humana	2.769	2.953	12,8	184	0,8
Agricultura, ganadería, caza, silvicultura y pesca	3.135	3.313	14,3	178	0,8
Alojamiento y servicios de comida	1.516	1.683	7,3	167	0,8
Actividades inmobiliarias	237	388	1,7	151	0,7
Actividades artísticas, entretenimiento recreación y otras actividades de servicios	1.833	1.958	8,5	126	0,6
Actividades profesionales, científicas, técnicas y servicios administrativos	1.806	1.895	8,2	89	0,4
Transporte y almacenamiento	1.529	1.609	6,9	80	0,4
Información y comunicaciones	372	422	1,8	51	0,2
Actividades financieras y de seguros	399	436	1,9	36	0,2
Construcción	1.667	1.616	7,0	-51	-0,2
Suministro de electricidad, gas, agua y gestión de desechos*	588	512	2,2	-76	-0,3
Comercio y reparación de vehículos	4.070	3.931	17,0	-139	-0,6

Salario Mínimo

El aumento del salario mínimo en Colombia es un tema que ha sido objeto de debate y discusión en los últimos años. En Colombia, el salario mínimo es fijado anualmente por el Gobierno y es utilizado como una medida para proteger a los trabajadores y garantizar un nivel mínimo de vida digno.

Para el año 2023, se ha anunciado que el salario mínimo en Colombia aumentará en un 16%, lo que significa que pasará de \$1'000.000 a \$1.160.000. Este aumento es en gran medida superior al promedio histórico de aumentos anuales del salario mínimo en Colombia, que ha sido del 7% en los últimos 10 años.

Este valor se acordó en la mesa de concertación laboral, en la que participan representantes de los sindicatos (centrales obreras) que velan por los intereses de los trabajadores, representantes de los principales gremios que velan por los intereses de los empresarios, representantes de los pensionados y el gobierno nacional. Esto en línea con el mandato de la Constitución Política de Colombia en el artículo 56.

El aumento del salario mínimo tiene un impacto en diferentes sectores de la economía, tanto positivo como negativo. En general, se espera que el aumento del salario mínimo tenga un impacto positivo en la economía, ya que aumentará el poder adquisitivo de los trabajadores y, por lo tanto, aumentará la demanda de bienes y servicios. Esto puede llevar a un mayor crecimiento económico y creación de empleo.

Por otro lado, también hay algunos sectores que pueden verse afectados negativamente por el aumento del salario mínimo. Por ejemplo, las empresas con márgenes de beneficio estrechos pueden verse obligadas a aumentar los precios de sus productos o reducir sus costos de otra manera para compensar el aumento de los salarios. Esto puede llevar a un aumento de la inflación y a una mayor presión sobre los márgenes de beneficio de las empresas.

En general, es importante tener en cuenta que el aumento del salario mínimo puede tener un impacto tanto positivo como negativo en la economía, y es necesario equilibrar estos efectos para asegurar un crecimiento económico sostenible y una distribución justa de la riqueza.

TRM - La tasa de cambio:

La Tasa de Cambio Representativa del Mercado–TRM corresponde al promedio ponderado de las operaciones de compra y venta de contado de dólares de los Estados Unidos de América a cambio de moneda legal colombiana.

Se adjunta archivo con explicación detallada.

VALOR	UNIDAD	VIGENCIADESDE	VIGENCIAHASTA
\$4.212,50	COP	12/10/2023	12/10/2023
\$4.231,97	COP	11/10/2023	11/10/2023
\$4.386,66	COP	07/10/2023	10/10/2023
\$4.359,40	COP	06/10/2023	06/10/2023
\$4.252,09	COP	05/10/2023	05/10/2023
\$4.187,01	COP	04/10/2023	04/10/2023
\$4.141,43	COP	03/10/2023	03/10/2023
\$4.053,76	COP	30/09/2023	02/10/2023
\$4.085,57	COP	29/09/2023	29/09/2023
\$4.093,60	COP	28/09/2023	28/09/2023
\$4.068,73	COP	27/09/2023	27/09/2023
\$4.052,54	COP	26/09/2023	26/09/2023
\$3.948,70	COP	23/09/2023	25/09/2023

Fuente: <https://www.datos.gov.co/Econom-a-y-Finanzas/Tasa-de-Cambio-Representativa-del-Mercado-Historic/mcec-87by>

3.2. ANÁLISIS ECONÓMICO – TÉCNICO – REGULATORIO DEL SECTOR

En los aspectos generales señalaremos algunos de los datos estadísticos que permitirán analizar el contexto de la prestación de servicios, donde la subrama que enmarca el objeto del contrato según la CIIU Rev.4 A.C del Departamento Nacional de Estadística - DANE es la de actividades profesionales, científicas y técnicas, la cual nos permitirá visualizar el mercado para los contratos de prestación de servicios profesionales y de apoyo a la gestión que requiere el DEPARTAMENTO DEL VALLE DEL CAUCA – DEPARTAMENTO ADMINISTRATIVO DE JURÍDICA. Por lo tanto, se hace un análisis económico-técnico-regulatorio general del sector de servicios y posteriormente el comportamiento de la subrama en mención:

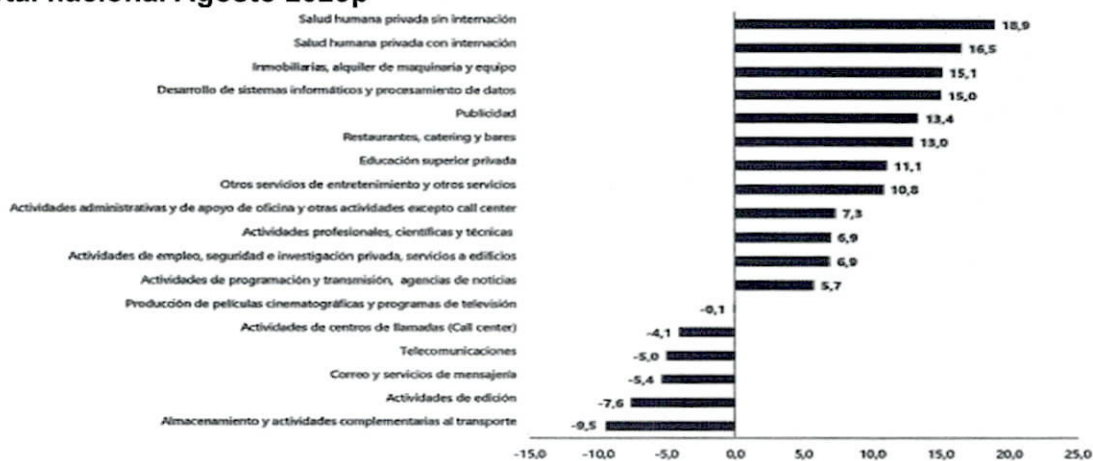
3.2.1. ANÁLISIS DEL SECTOR DE SERVICIOS

La Encuesta Mensual de Servicios es una operación estadística por medio de la cual el Departamento Administrativo Nacional de Estadística (DANE) obtiene la información de las variables principales del sector servicios para el análisis de su evolución en el corto plazo.

Encuesta Mensual de Servicios (EMS). Agosto de 2023

Variación anual de los ingresos nominales, según subsector de servicios

Total nacional Agosto 2023p



Evolución general de los subsectores de servicios

En agosto de 2023, doce de los dieciocho subsectores de servicios presentaron variación positiva en los ingresos totales, en comparación con agosto de 2022.

Variación anual de los ingresos nominales y contribución por tipo de ingresos, según subsector de servicios (Agosto 2023 / Agosto 2022)

Agosto 2023^p / agosto 2022

Sección	División	Descripción	Ingresos nominales		Ingresos por servicios		Venta de Mercancías		Otros Ingresos
			Variación (%)			Contribución (PP)			
H	División 52	Almacenamiento y actividades complementarias al transporte	-9,5		-10,6		-0,1		1,3
H	División 53	Correo y servicios de mensajería	-5,4		-4,9		0,0		-0,5
I	División 56	Restaurantes, catering y bares	13,0		12,2		0,5		0,3
J	División 58	Actividades de edición	-7,6		-5,0		-2,9		0,3
J	División 59, excepto Clase 5920	Producción de películas cinematográficas y programas de televisión	-0,1		-7,7		7,9		-0,4
J	División 60 y Clase 6391	Actividades de programación y transmisión, agencias de noticias	5,7		5,0		0,0		0,8
J	División 61	Telecomunicaciones	-5,0		-1,2		-3,8		0,0
J	División 62, División 63, excepto Clase 6391	Desarrollo de sistemas informáticos y procesamiento de datos	15,0		13,9		1,2		-0,1
LN	Sección L, División 68 Sección N, Divisiones 7710, 7729 y 7730	Inmobiliarias, alquiler de maquinaria y equipo	15,1		15,0		-0,4		0,6
M	Divisiones 69, 70, 71, 72, Clase 7320, División 74	Actividades profesionales científicas y técnicas	6,9		6,8		0,1		0,0
M	Clase 7310	Publicidad	13,4		13,2		0,0		0,1
N	Divisiones 78, 80 y 81, excepto Clase 8130	Actividades de empleo, seguridad e investigación privada, servicios a edificios	6,9		6,8		0,1		0,0
N	Clase 8220	Actividades de centros de llamadas (Call center)	-4,1		-4,1		0,0		0,0
N	División 82 excepto Clase 8220	Actividades administrativas y de apoyo de oficina y otras actividades, excepto call center	7,3		8,7		-0,4		-1,0
P	Grupo 854	Educación superior privada	11,1		10,2		0,0		0,8
Q	Clase 8610	Salud humana privada con internación	16,5		17,0		-0,4		-0,1
Q	División 86 excepto Clase 8610	Salud humana privada sin internación	18,9		18,8		0,1		0,1
S	Divisiones 90, 92, 93, 95 y 96	Otros servicios de entretenimiento y otros servicios	10,8		9,1		0,4		1,3

Variación anual del personal ocupado total y contribución por tipo de contratación, según subsector de servicios (agosto 2023 / agosto 2022)

En agosto de 2023, diecisiete de los dieciocho subsectores de servicios presentaron variación positiva en el personal ocupado total, en comparación con agosto de 2022.

Variación anual del personal ocupado total y contribución por categoría de contratación, según subsector de servicios

Agosto 2023^p / agosto 2022

Agosto 2023^p / agosto 2022

Sección	División	Descripción	Personal ocupado total ¹		Permanente		Temporal directo		Agencias	Misión ² Hace cuánto ³
			Variación (%)			Contribución (PP)				
H	División 52	Almacenamiento y actividades complementarias al transporte	-0,3		2,6		-1,1		-1,7	--
H	División 53	Correo y servicios de mensajería	-10,7		-1,9		-4,6		-4,2	--
I	División 56	Restaurantes, catering y bares	3,8		3,3		1,1		-0,6	--
J	División 58	Actividades de edición	-9,8		-4,3		-4,7		-0,9	--
J	División 59, excepto Clase 5920	Producción de películas cinematográficas y programas de televisión	15,5		10,8		3,9		0,8	--
J	División 60 y Clase 6391	Actividades de programación y transmisión, agencias de noticias	5,8		0,9		1,9		3,0	--
J	División 61	Telecomunicaciones	-9,7		-6,4		-1,9		-1,4	--
J	División 62, División 63, excepto Clase 6391	Desarrollo de sistemas informáticos y procesamiento de datos	-0,2		0,7		-0,3		-0,6	--
LN	Sección L, División 68 Sección N, Divisiones 7710, 7729 y 7730	Inmobiliarias, alquiler de maquinaria y equipo	3,5		3,7		-0,5		0,3	--
M	Divisiones 69, 70, 71, 72, Clase 7320, División 74	Actividades profesionales científicas y técnicas	3,0		4,3		-1,6		0,3	--
M	Clase 7310	Publicidad	4,0		2,5		2,4		-0,9	--
N	Divisiones 78, 80 y 81, excepto Clase 8130	Actividades de empleo, seguridad e investigación privada, servicios a edificios	-6,5		0,1		-2,4		0,5	-4,6
N	Clase 8220	Actividades de centros de llamadas (Call center)	-5,7		5,1		-9,5		-1,2	--
N	División 82 excepto Clase 8220	Actividades administrativas y de apoyo de oficina y otras actividades, excepto call center	0,1		-0,3		1,7		-1,3	--
P	Grupo 854	Educación superior privada	0,5		0,3		0,3		0,0	0,0
Q	Clase 8610	Salud humana privada con internación	9,7		2,9		2,5		0,3	--
Q	División 86 excepto Clase 8610	Salud humana privada sin internación	3,1		2,5		0,6		0,0	--
S	Divisiones 90, 92, 93, 95 y 96	Otros servicios de entretenimiento y otros servicios	3,2		1,3		2,4		-0,5	--

En agosto de 2023, todos los subsectores de servicios presentaron variación positiva

en los salarios, en comparación con agosto de 2022.

Variación anual de los salarios y contribución por categoría de contratación, según subsector de servicios

Agosto 2023p / agosto 2022

Agosto 2023^p / agosto 2022

Clasificación CIU Rev. 4 A.C.			Personal ocupado sin agencias ^a	Permanente	Temporal directo	Misión ^{**} Hora cátedra ^{***}
Sección	División	Descripción	Variación (%)	Contribución (PP)		
H	División 52	Almacenamiento y actividades complementarias al transporte	13,7	12,4	1,3	--
H	División 53	Correo y servicios de mensajería	15,4	6,8	8,7	--
I	División 56	Restaurantes, catering y bares	12,8	8,8	4,0	--
J	División 58	Actividades de edición	12,2	12,1	0,1	--
J	División 59, excepto Clase 5920	Producción de películas cinematográficas y programas de televisión	0,2	-1,4	1,6	--
J	División 60 y Clase 6391	Actividades de programación y transmisión, agencias de noticias	11,4	7,3	4,2	--
J	División 61	Telecomunicaciones	18,4	17,1	1,3	--
J	División 62, División 63, excepto Clase 6391	Desarrollo de sistemas informáticos y procesamiento de datos	15,6	15,2	0,4	--
LN	Sección L. División 68	Inmobiliarias, alquiler de maquinaria y equipo	11,5	10,3	1,2	--
M	Sección N. Divisiones 7710, 7729 y 7730					
M	Divisiones 69, 70, 71, 72, Clase 7320, División 74	Actividades profesionales científicas y técnicas	11,4	10,6	0,8	--
M	Clase 7310	Publicidad	10,4	8,4	2,0	--
N	Divisiones 78, 80 y 81, excepto Clase 8130	Actividades de empleo, seguridad e investigación privada, servicios a edificios	17,7	4,1	7,5	6,1
N	Clase 8220	Actividades de centros de llamadas (Call center)	10,8	13,9	-3,1	--
N	División 82 excepto Clase 8220	Actividades administrativas y de apoyo de oficina y otras actividades, excepto call center	11,9	4,5	7,4	--
P	Grupo 854	Educación superior privada	10,3	4,7	4,5	1,2
Q	Clase 8610	Salud humana privada con internación	15,1	10,4	4,7	--
Q	División 86 excepto Clase 8610	Salud humana privada sin internación	10,2	7,9	2,2	--
S	Divisiones 90, 92, 93, 95 y 96	Otros servicios de entretenimiento y otros servicios	16,0	9,7	6,3	--

3.2 ESTUDIO DE LA OFERTA Y DE DEMANDA

De conformidad con las estipulaciones de la Guía para los estudios del sector expedida por Colombia Compra Eficiente No. G-EES-02, vistos los aspectos generales del mercado de estudios obtenidos por profesionales, técnicos, tecnólogos y demás insumos que sirven para el estudio de la demanda, el cual partirá de la base de datos de prestadores de servicios profesionales y de apoyo a la gestión que tiene el DEPARTAMENTO DEL VALLE DEL CAUCA – DEPARTAMENTO ADMINISTRATIVO DE JURÍDICA en las vigencias anteriores, además por responder a unas necesidades puntuales en cuanto al cumplimiento de sus cometidos estatales, y misionales:

El DEPARTAMENTO DEL VALLE DEL CAUCA - DEPARTAMENTO ADMINISTRATIVO DE JURÍDICA de acuerdo a información consultada en el Modelo de Abastecimiento Estratégico adelantó procesos de contratación en la vigencia 2021, un aproximado de 319 contratos de prestación de servicios profesionales y de apoyo a la gestión para ejecutar actividades de apoyo: asistenciales, técnicas, profesionales, especializados y asesoras. Discriminados de la siguiente manera:

Clasificador de Bienes y Servicios - Familia	Año		Participación	Contratos
	2021	2021		
	Contratos	Valor		
8012 - Servicios legales	243	\$ 5.008.333.333	76,64%	243
8011 - Servicios de recursos humanos	76	\$ 1.526.800.000	23,36%	76
Total	319	\$ 6.535.133.333	100,00%	319

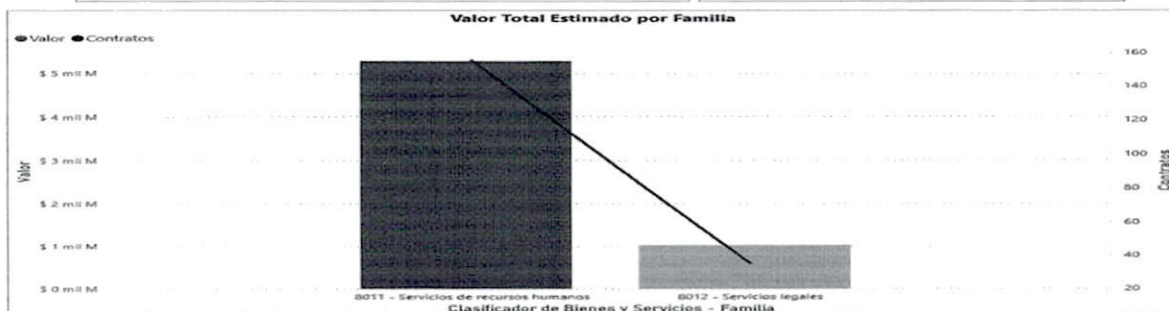
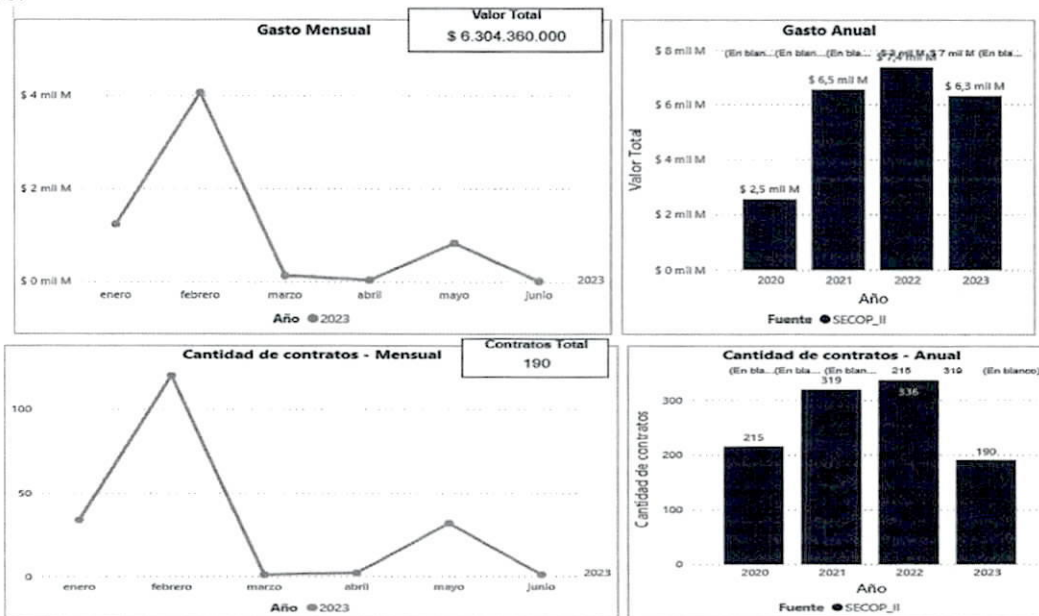
ANÁLISIS DE LA DEMANDA

Con el fin de analizar el comportamiento de las contrataciones bajo la figura de prestación de servicios a fines con la que se pretende adelantarse, se procede a relacionar listado de

contrataciones semejantes al proceso, tomando como base de información histórica, dentro del departamento administrativo de jurídica:

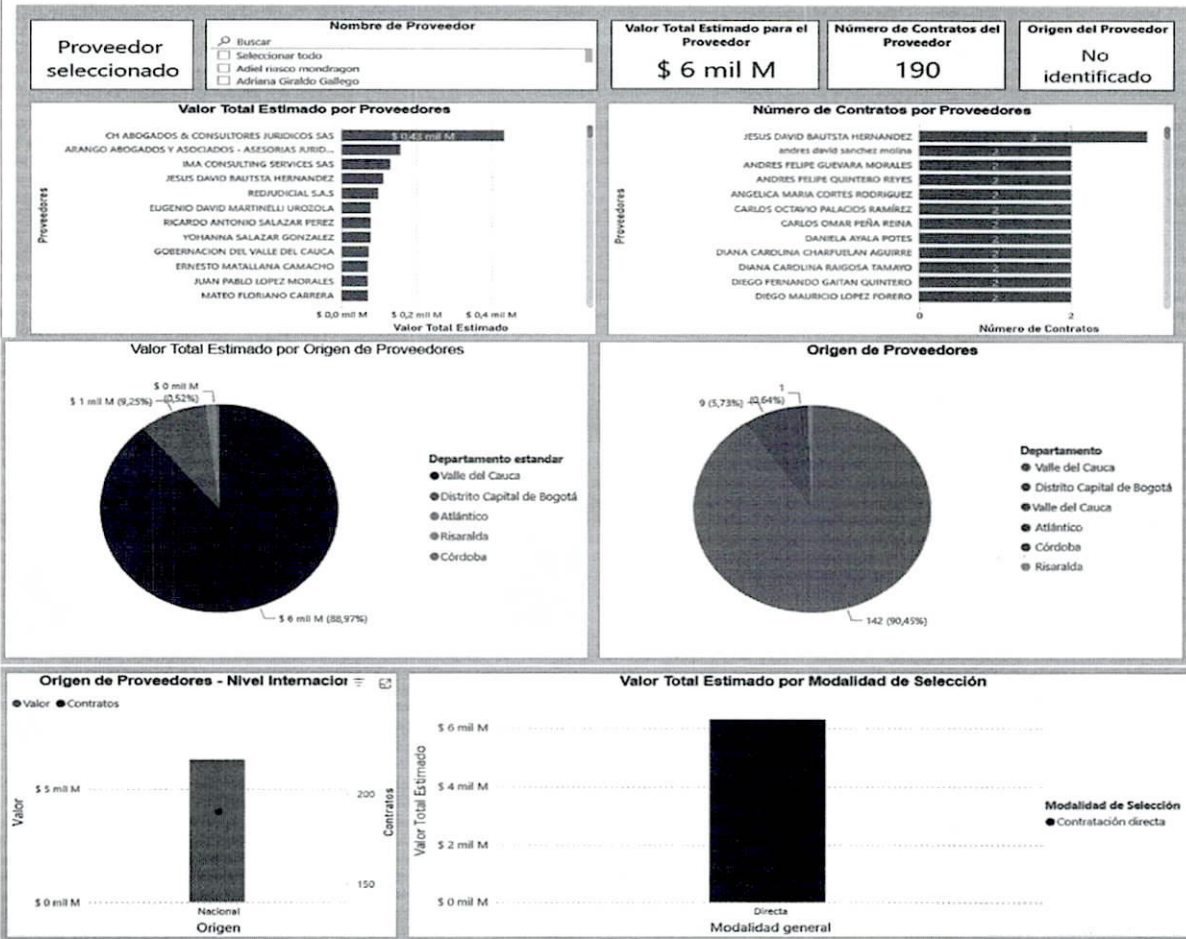
ENTIDAD	No. PROCESO	TIPO DE PROCESO	PLAZO	CONTRATISTA	VALOR CONTRATO	OBJETO	AÑO
Departamento Administrativo de Jurídica	DAJ - 0194 - 2023	Contratación directa.	5 Meses	DAVID ALEJANDRO GIL BOTINA	\$ 11.000.000	Prestar servicios de apoyo a la gestión en la Subdirección de Representación Judicial del Departamento Administrativo de Jurídica.	2023
Departamento Administrativo de Jurídica	DAJ-0183-2023	Contratación directa.	6 (Meses)	DIANA CAROLINA RAIGOSA TAMAYO	\$ 25.080.000	Prestar servicios profesionales como comunicadora social en la Subdirección Técnica de Apoyo a la Gestión del Departamento Administrativo de Jurídica	2023
Departamento Administrativo de Jurídica	DAJ-0175-2023	Contratación directa.	6 meses	ANGELICA MARIA CORTES RODRIGUEZ	\$ 19.800.000	Prestar servicios profesionales como abogado en la Subdirección de Inspección, Vigilancia y Control del Departamento Administrativo de Jurídica	2023
Departamento Administrativo de Jurídica	DAJ-0185-2023	Contratación directa.	6 meses	Luisa Fernanda Vásquez Burbano	\$ 19.800.000	Prestar servicios profesionales como abogado en la Subdirección de Representación Judicial del Departamento Administrativo de Jurídica.	2023
Departamento Administrativo de Jurídica	DAJ-0176-2023	Contratación directa.	6 meses	MARIA DEL MAR GIRALDO MARMOLEJO	\$ 29.700.000	Prestar servicios profesionales como abogado en la Subdirección de Inspección, Vigilancia y Control del Departamento Administrativo de Jurídica	2023

Desde la herramienta del modelo de abastecimiento estratégico de CCE, se toma como parámetro la actividad 8012 – servicios legales y 8011 – Servicios de recursos humanos para obtener información respecto del comportamiento de la demanda en los últimos meses:



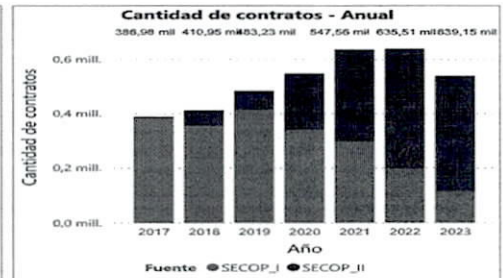

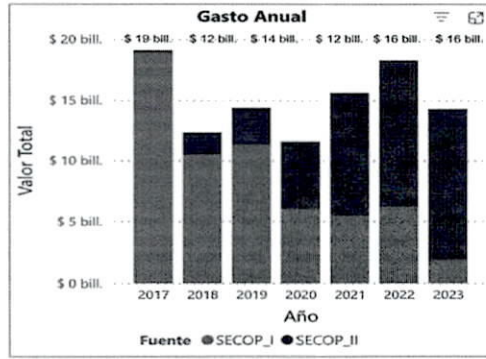
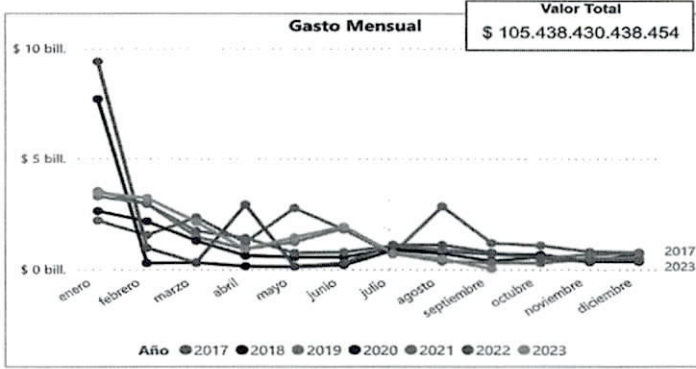
Comportamiento contratación por bienes y servicios de UNSPSC

Año	2023			Total		
	Contratos	Valor	Participación	Contratos	Valor	Participación
8011 - Servicios de recursos humanos	155	\$ 5.284.220.000	83,82%	155	\$ 5.284.220.000	83,82%
8012 - Servicios legales	35	\$ 1.020.140.000	16,18%	35	\$ 1.020.140.000	16,18%
Total	190	\$ 6.304.360.000	100,00%	190	\$ 6.304.360.000	100,00%



ANÁLISIS DE LA OFERTA

Desde la herramienta del modelo de abastecimiento estratégico de CCE, se toma como parámetro la actividad 8012 – servicios legales y 8011 – Servicios de recursos humanos para obtener información respecto del comportamiento de la oferta en los últimos meses:

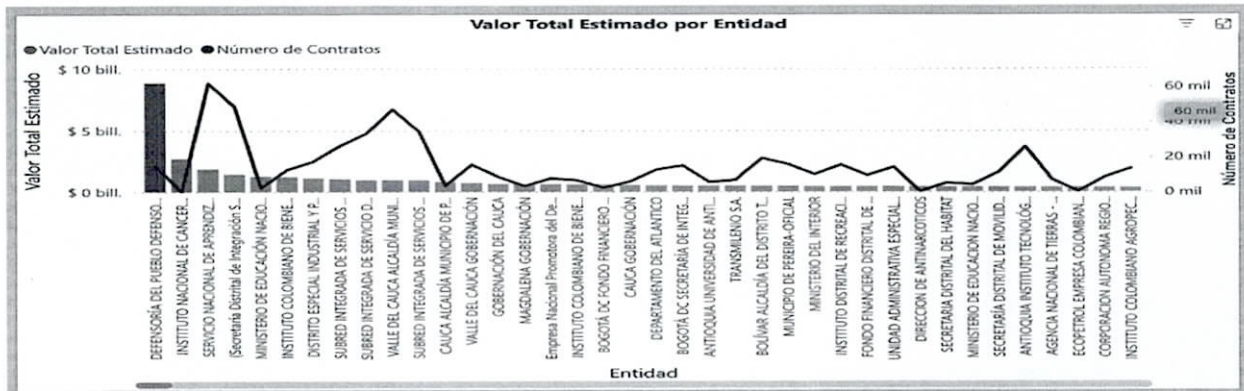


Valor Contratación
\$ 105 bill.

Número de Proveedores
1.01 mill.

Número de Contratos
3,64 mill.





Comportamiento contratación por bienes y servicios de UNSPSC

Año	Classificador de Bienes y Servicios - Familia	2022			2023			Total	
		Valor	Participación	Contratos	Valor	Participación	Contratos	Valor	Participación
8011	Servicios de recursos humanos	\$ 17.586.120.074.398	16,08%	529333	\$ 13.789.753.428.493	13,08%	3536091	\$ 31.375.873.502.891	87,46%
801116	Servicios de personal temporal	\$ 11.379.365.901.103	10,79%	403711	\$ 10.113.845.170.695	9,59%	2695122	\$ 21.493.211.071.798	62,13%
801115	Desarrollo de recursos humanos	\$ 4.327.873.351.525	4,10%	57844	\$ 1.513.671.358.808	1,44%	530481	\$ 5.841.544.710.333	16,65%
801117	Reclutamiento de personal	\$ 1.878.860.821.770	1,78%	67778	\$ 2.162.236.898.990	2,05%	310488	\$ 4.041.097.720.760	8,68%
8012	Servicios legales	\$ 665.873.018.993	0,63%	9890	\$ 456.435.370.741	0,43%	106514	\$ 1.122.308.389.734	12,54%
801215	Servicios de derecho penal	\$ 54.250.805.703	0,05%	786	\$ 43.995.765.768	0,04%	23442	\$ 98.246.571.471	8,72%
801216	Servicios de derecho comercial	\$ 285.423.436.516	0,27%	4462	\$ 214.225.315.324	0,20%	31718	\$ 499.648.751.840	1,85%
801217	Servicios de responsabilidad civil	\$ 298.638.458.396	0,28%	4428	\$ 194.319.536.017	0,18%	41452	\$ 492.957.994.413	1,51%
801219	Servicios de participación compensada legal	\$ 24.791.428.300	0,02%	156	\$ 3.081.332.660	0,00%	8687	\$ 27.872.760.960	0,40%
801218	Servicios de derecho de familia	\$ 2.768.890.078	0,00%	58	\$ 813.420.072	0,00%	1215	\$ 3.582.310.150	0,06%
Total		\$ 18.251.993.093.391	17,31%	539223	\$ 14.246.188.799.234	13,51%	3642605	\$ 105.438.430.438.454	100,00%

4. ANÁLISIS DE PRECIOS

El artículo 2.2.1.1.1.6.1 del decreto 1082 de 2015, establece que las entidades estatales, deben hacer durante la etapa de planeación el análisis necesario para conocer el sector relativo al objeto del proceso de contratación desde la perspectiva legal, comercial financiera, organizacional, técnica y análisis del riesgo, de igual forma Colombia compra eficiente, estableció la guía para la elaboración de estudios del sector, con el fin de entender el mercado del bien o servicio con el fin de alcanzar los objetivos de eficacia, eficiencia, economía, promoción de la competencia y manejo del riesgo.

El mercado colombiano cuenta con una oferta amplia de profesionales que prestan sus servicios en diferentes entidades y asuntos. La contratación de estos no está sujeta a requisitos particulares de índole legal, salvo las propias del ejercicio mismo de la profesión. La determinación del perfil del posible contratista y de quien lo cumple está relacionada con el conocimiento previo de las condiciones académicas, profesionales y de experiencia, de contratos anteriores ejecutados por el posible contratista.

El Departamento Administrativo de Jurídica ha requerido servicios profesionales y de apoyo a la gestión más allá de los propios de los que corresponden a los cargos de su planta de personal, prestados por personas que exceden los requisitos fijados para sus funcionarios. Para determinar el valor estimado del contrato de conformidad con las actividades encaminadas al cumplimiento del mismo, se ha tomado como base y referencia los valores promedios de contrataciones anteriores, el objeto contractual a desarrollarse, el plazo de ejecución, la idoneidad y la experiencia con la que debe contar el futuro contratista que se requiere para cubrir la necesidad actual.

5. OBJETO DE LA CONTRATACIÓN

Prestar servicios profesionales como abogado en la Subdirección de Representación Judicial del Departamento Administrativo de Jurídica.

5.1. OBLIGACIONES ESPECÍFICAS A DESARROLLAR

- 1) Proponer estrategias de defensa en favor del Departamento y que permitan garantizar la política de prevención del daño antijurídico.
- 2) Apoyar la coordinación del grupo de dependientes pertenecientes al Departamento Administrativo de Jurídica.
- 3) Llevar la representación judicial y extrajudicial del Departamento del Valle en los procesos que le sean asignados.
- 4) Llevar la representación del Departamento en cualquier clase de actuación administrativa que le sea asignada.
- 5) Presentar oportunamente los reportes y novedades de los procesos que le sean asignados cuando sea requerido por el por el Subdirector o Director del Departamento Administrativo de Jurídica.
- 6) Informar a la Dirección del Departamento Administrativo de Jurídica, la relación de sus procesos que se encuentren archivados.
- 7) Atender los requerimientos que se presenten por parte de la Dirección del Departamento Administrativo de Jurídica.
- 8) Informar de manera oportuna sobre sentencias o decisiones que comprometan al Departamento del Valle del Cauca.
- 9) Prestar sus servicios a través de sus propios medios y/o equipos electrónicos.
- 10) Apoyar en la dependencia la implementación del Modelo Integrado de Planeación y Gestión (MIPG) /Sistema de Gestión de la Calidad.
- 11) En cumplimiento de la ley estatutaria 1581 de 2012, "por la cual se dictan disposiciones generales para la protección de datos personales", y sus decretos reglamentarios 1377 de 2013 "por el cual se reglamenta parcialmente la ley 1581 de 2012", y el decreto 1074 de 2015 "por medio del cual se expide el Decreto Único Reglamentario del Sector del Comercio, Industria y Turismo, y demás normas concordantes, el titular de datos por medio de su firma autoriza el tratamiento de sus datos personales consignados en el contrato y demás documentos o formularios que formen parte del proceso contractual; de manera inequívoca, voluntaria, sin vicios de consentimiento como dolo, error o intimidación los cuales será incorporados en una base de datos responsabilidad de la Gobernación del Valle del Cauca, siendo tratados con las finalidades descritas en el Manual de Políticas y Procedimientos para el tratamiento de datos personales de la Gobernación del Valle del Cauca. Que puede ejercer sus derechos de acceso, actualización, corrección, supresión, revocación o reclamo por infracción sobre sus datos, mediante escrito dirigido a la Gobernación del Valle del Cauca a la dirección de correo electrónico contactenos@valledelcauca.gov.co, indicando en el asunto el derecho que desea ejercer. El titular de datos declara haber leído esta obligación y estar conforme con la misma.
- 12) Realizar la relatoría de las providencias judiciales de los procesos a su cargo.
- 13) Hacer entrega de las piezas procesales de los expedientes a su cargo.
- 14) Cumplir con los plazos establecidos en este contrato y en particular con los determinados para la constitución de pólizas.
- 15) Las demás que sean asignadas por el supervisor del contrato inherentes a la naturaleza del mismo.

6. EXPERIENCIA QUE REQUIERE QUIEN PRESTARÁ ESTE SERVICIO

En virtud a las actividades que se deben realizar para cumplir con el objeto contractual, se requiere experiencia para Prestar Servicios Profesionales, Título profesional de Abogado, con experiencia De cero (0) a doce (12) meses de experiencia laboral

7. VALOR DEL CONTRATO

EL Departamento del Valle del Cauca – Departamento Administrativo de Jurídica, para determinar el valor de los honorarios a cancelar tuvo en cuenta las condiciones de otros

contratos celebrados por la entidad, el tipo de servicio, la carga de trabajo y el plazo, por lo que se fijó el valor del contrato a celebrar en la suma de SEIS MILLONES SEISCIENTOS MIL PESOS MCTE (\$ 6.600.000)

8. PLAZO

El plazo de ejecución del presente contrato será hasta el 29 de diciembre de 2023, a partir de la fecha que la Entidad Inicie la ejecución del contrato dentro del Sistema Electrónico de contratación Pública (SECOPII), lo cual procederá una vez cumplidos los requisitos de ejecución establecidos en el artículo 41 de la Ley 80 de 1993.

9. TIPO DE REMUNERACIÓN

FORMA DE PAGO: El valor total del contrato es por la suma de SEIS MILLONES SEISCIENTOS MIL PESOS MCTE (\$ 6.600.000), pagaderos en una cuota, por valor de TRES MILLONES TRESCIENTOS MIL PESOS MCTE (\$ 3.300.000) previa presentación del informe de supervisión y certificación de cumplimiento a satisfacción donde se indiquen las actividades desarrolladas como requisito para cada uno de los pagos y un último pago por la suma de TRES MILLONES TRESCIENTOS MIL PESOS MCTE (\$ 3.300.000), pagadero en la segunda quincena del mes de diciembre de 2023, previa presentación del informe de supervisión y certificación de cumplimiento a satisfacción que contendrá todas las actividades desarrolladas por el contratista dentro del periodo hasta la fecha de radiación de la cuenta, sin perjuicio de la presentación del informe final de actividades el último día hábil previo a la finalización del plazo contractual. Cada uno de los pagos se realizará una vez acreditado que el contratista se encuentra al día en el pago de los aportes relativos al Sistema Integral de Seguridad Social. En todo caso el pago se hará previa disposición de giros de P.A.C.

Comité Estructurador del Proceso.

JOSE LEONARDO RODRIGUEZ ARIZA
Subdirector de Representación Judicial
Rol Técnico

RUBEN ANDRÉS CASTILLO QUEVEDO
Subdirector de Contratación
Rol Jurídico

JUAN CARLOS MEDINA QUINTERO
Profesional Especializado
Rol Financiero.

VoBo

LÍA PATRICIA PÉREZ CARMONA

Directora

Departamento Administrativo de Jurídica

Elaboró: Grupo análisis del sector

Santiago de Cali, 17 noviembre de 2023

ANEXO 2

MATRIZ DE RIESGOS DE LA CONTRATACIÓN

El artículo 4 de la Ley 1150 de 2007 establece que la Entidad Estatal debe *“incluir la estimación, tipificación y asignación de los riesgos previsibles involucrados en la contratación”* en los pliegos de condiciones o su equivalente. El Decreto Ley 4170 de 2011 establece dentro del objetivo de Colombia Compra Eficiente optimizar los recursos públicos en el sistema de compras y contratación pública para lo cual es indispensable el manejo del riesgo en el sistema y no solamente el riesgo del equilibrio económico del contrato. Así lo entendió el Gobierno Nacional al asignar en las funciones de la Subdirección de Negocios de Colombia Compra Eficiente la de *“diseñar y proponer políticas y herramientas para la adecuada identificación de riesgos de la contratación pública y su cobertura”*, sin limitar esta función al riesgo derivado del equilibrio económico de los contratos, riesgo que se limita a la ejecución del mismo.

RIESGOS PREVISIBLES

Para los efectos del presente proceso de selección, son riesgos previsibles:

- a) Variación de cantidades
- b) Variación de precios
- c) Modificación de especificaciones técnicas
- d) Insuficiente suministro de materiales
- e) Calidad de los materiales
- f) Falta de idoneidad de la mano de obra
- g) Equipo utilizado
- h) Proceso de mantenimiento
- i) Programa de trabajo
- j) Interferencia de redes de servicios públicos
- k) Daños causados por terceros, o deterioro, en las actividades ejecutadas y aún no recibidas
- l) Inadecuado manejo e incorrecta inversión del anticipo
- m) Incumplimiento de obligaciones laborales
- n) Financiero
- o) Cambios normativos o de legislación tributaria
- p) Hurto y vandalismo
- q) Condiciones climáticas adversas
- r) Accidentes de trabajo
- s) Daños a bienes ajenos y a terceros
- t) Falta de coordinación interinstitucional

RIESGOS IMPREVISIBLES

Se consideran riesgos no previsibles, por la incertidumbre de su ocurrencia, los de fuerza mayor, caso fortuito hechos de terceros, tales como desastres naturales, guerras, asonadas o eventos que alteren el orden público.

A continuación, se describen los posibles riesgos del proceso de selección:

1. MATRIZ DE RIESGOS

Clase	Fuente	Etapas	Tipo	Descripción (Qué puede pasar y cómo puede ocurrir)	Consecuencia de la Ocurrencia del evento	Probabilidad	Impacto	Valoración del Riesgo	Categoría	¿A quién se le asigna?	Tratamiento/ Controles a ser implementados	Impacto después del tratamiento				¿Afecta la ejecución del Contrato?	Persona Responsable por implementar tratamiento	Fecha estimada en que se inicia y se completa el tratamiento	Monitoreo y Revisión		
												Probabilidad	Impacto	Valoración del Riesgo	Categoría				¿Cómo se realiza el monitoreo?	Periodicidad ¿Cuándo?	
1	General	Externo	Contratación	Tecnológico	Fallas con la red para acceder al Sistema de Contratación Pública – SECOP (www.colombiaco.mpra.gov.co)	Retraso o incumplimiento de los plazos legales para la publicación de los actos y/o documentos derivados de los procesos contractuales	3	1	4	Riesgo Bajo	Contratante	Reporte al Administrador del SECOP, y dejar evidencia de la interrupción del servicio.	1	1	2	Riesgo Bajo	Si	Contratante	Desde el inicio de la publicación de documentos necesarios para contratación, hasta finalizar dicho proceso	Programación periódica de mantenimiento o de los equipos asignados para el SIGEP y la Red de la Entidad	Cada vez que hay que publicar actos administrativos de contratación

No	Clase	Fuente	Etapas	Tipo	Descripción (Qué puede pasar y cómo puede ocurrir)	Consecuencia de la Ocurriencia del evento	Probabilidad	Impacto	Valoración del Riesgo	Categoría	¿A quién se le asigna?	Tratamiento/Controles a ser implementados	Impacto después del tratamiento				¿Afecta la ejecución del Contrato?	Persona Responsable por implementar el tratamiento	Fecha estimada en que se inicia y se completa el tratamiento	Monitoreo y Revisión	
													Probabilidad	Impacto	Valoración del Riesgo	Categoría				¿Cómo se realiza el monitoreo?	Periodicidad ¿Cuándo?
2	Específico	Interno	Planeación	Operacional	Errores en la etapa precontractual consignados en documentos como los estudios previos y demás documentos que puedan afectar la obtención del objeto contractual.	Deficiencias en la calidad del objeto contractual, desequilibrio económico del contrato y no obtención de los fines y propósitos de la contratación.	1	3	4	Riesgo bajo	Contratante	Planeación, revisión, ajuste y seguimiento en la fase precontractual	1	2	3	Riesgo Bajo	SI	Contratante	Fecha anterior al inicio de ejecución del contrato en SECOPII.	Revisión de la necesidad y de los estudios previos y de la consistencia de estos con las necesidades de la entidad.	Desde la evaluación de ofertas y hasta la terminación de la ejecución del contrato.
3	Específico	Interno	Contratación	Operacional	Retraso en la elaboración del registro presupuestal del contrato.	Retraso en el inicio o imposibilidad de ejecutar el objeto contractual.	2	4	6	Riesgo alto	Contratante	Solicitar el PAC de manera con antelación suficiente para poder realizar el registro presupuestal de manera oportuna.	1	1	2	Riesgo Bajo	SI	Contratante	Desde la suscripción del contrato hasta el inicio de ejecución del contrato en SECOPII	La Dependencia gestora del proceso verifica el cumplimiento de requisitos de ejecución de ejecución	Diariamente
4	Específico	Externo	Ejecución	Operacional	Mala calidad de los servicios prestados por modificación de las especificaciones técnicas o inobservancia de las recomendaciones de la entidad.	Deficiente calidad de los servicios.	2	4	6	Riesgo Alto	Contratista	Haciendo seguimiento y adoptando las medidas de control e intervención necesarias, que garanticen la ejecución del objeto contratado	1	1	2	Riesgo Bajo	SI	Contratante	Desde que la Entidad contrato en SECOPII y hasta la terminación del contrato.	Efectuando una rigurosa supervisión al contrato.	Semanalmente



Clase	Fuente	Etapas	Tipo	Descripción (Qué puede pasar y cómo puede ocurrir)	Consecuencia de la Ocurriencia del evento	Probabilidad	Impacto	Valoración del Riesgo	Categoría	¿A quién se le asigna?	Tratamiento/ Controles a ser implementados	Impacto después del tratamiento				¿Afecta la ejecución del Contrato?	Persona Responsable por implementar el tratamiento	Fecha estimada en que se inicia y se completa el tratamiento	Monitoreo y Revisión		
												Probabilidad	Impacto	Valoración del Riesgo	Categoría				¿Cómo se realiza el monitoreo?	Periodicidad ¿Cuándo?	
5	General	Externo	Ejecución	Operacional	El contratista no efectúa el pago de la seguridad social integral (Salud, Pensión y ARL), en las condiciones y tiempos establecidos por la Ley y las obligaciones generales del contrato.	Incumplimiento de las obligaciones generales del contrato y riesgos por accidentes laborales.	3	4	7	Riesgo Alto	Contratista	Verificación de la PILA en los sistemas de validación del operador por el cual el contratista efectuó el pago, revisando la base de cotización, el nivel del riesgo de acuerdo a las actividades efectuadas y el valor total pagado.	2	1	3	Riesgo Bajo	No	Supervisor del contrato	Desde que la Entidad de inicio a la ejecución del contrato en SECOPII y hasta la terminación del contrato	Revisión de los soportes de la PILA presentada por el contratista	Cada vez que presente la cuenta para pago, en las condiciones pactadas en el contrato.
6	General	Externo	Ejecución	Operacional	Retrasos o incumplimientos en la entrega de los informes y/o productos a cargo del contratista, con ocasión de la ejecución del contrato.	Afectación de la ejecución del contrato, satisfacción de la necesidad y posible incumplimiento de las obligaciones y actividades pactadas en el contrato.	3	4	7	Riesgo Alto	Contratista	Seguimiento y verificación del cumplimiento de las obligaciones pactadas en el contrato.	1	1	2	Riesgo Bajo	No	Contratante	Desde que la Entidad de inicio a la ejecución del contrato en SECOPII y hasta la terminación del contrato.	A través de la verificación de cumplimiento de las obligaciones del contratista, en los plazos establecidos en el contrato.	Permanente y previo a la expedición del recibo a satisfacción.

No	Clase	Fuente	Etapas	Tipo	Descripción (Qué puede pasar y cómo puede ocurrir)	Consecuencia de la Ocurriencia del evento	Probabilidad	Impacto	Valoración del Riesgo	Categoría	¿A quién se le asigna?	Tratamiento/Controles a ser implementados	Impacto después del tratamiento				¿Afecta la ejecución del Contrato?	Persona Responsable por implementar	Fecha estimada en que se inicia y se completa el tratamiento	Monitoreo y Revisión	
													Probabilidad	Impacto	Valoración del Riesgo	Categoría				¿Cómo se realiza el monitoreo?	Periodicidad ¿Cuándo?
7	Específico	Externo	Ejecución	Operacional	Incumplimiento total o parcial de las obligaciones surgidas.	Incumplimiento del contrato	1	4	5	Riesgo Medio	Contratista	Verificación del cumplimiento de las obligaciones contractuales. Dependiendo de la gravedad de la gravedad tomar acciones correctivas, modificar, terminar o decretar la caducidad del contrato.	1	3	4	Riesgo Bajo	SI	Contratante	Fecha de inicio de la ejecución del contrato en SECOPII y hasta la liquidación.	Seguimiento del supervisor del contrato	Semanal
8	Específico	Externo	Ejecución	Sociales o políticos	Cambio de legislación, de situación política	Modificación a las condiciones inicialmente pactadas en el contrato. Afectación de las funciones a cargo del Departamento.	1	3	4	Riesgo bajo	Contratante	Dependiendo de la afectación	1	1	2	Riesgo Bajo	SI	Contratante	Desde que la Entidad de inicio a la ejecución del contrato en SECOPII y hasta la terminación del contrato	Seguimiento del supervisor del contrato	Diario
9	Específico	Externo	Ejecución	Regulatorio	Derivados de cambios regulatorios o reglamentarios en materia laboral, seguridad social, impositiva.	Modificación a las condiciones inicialmente pactadas en el contrato que puede afectar a cualquiera de las partes	2	2	4	Riesgo bajo	Contratista	Actualización constante en normatividad y regulación	1	1	2	Riesgo Bajo	NO	Contratista	Desde que la Entidad de inicio a la ejecución del contrato en SECOPII y hasta la terminación del contrato	Seguimiento del supervisor del contrato	Diario

No	Clase	Fuente	Etapa	Tipo	Descripción (Qué puede pasar y cómo puede ocurrir)	Consecuencia de la Ocurriencia del evento	Probabilidad	Impacto	Valoración del Riesgo	Categoría	¿A quién se le asigna?	Tratamiento/ Controles a ser implementados	Impacto después del tratamiento				¿Afecta la ejecución del Contrato?	Persona Responsable por implementar el tratamiento	Fecha estimada en que se inicia y se completa el tratamiento	Monitoreo y Revisión	
													Probabilidad	Impacto	Valoración del Riesgo	Categoría				¿Cómo se realiza el monitoreo?	Periodicidad ¿Cuándo?
10	Específico	Interno	Ejecución	Operacional	Vencimiento de términos judiciales, Inasistencia a audiencias o diligencias asignadas	Modificación a las condiciones inicialmente pactadas en el contrato que puede afectar a cualquiera de las partes	2	4	8	Riesgo bajo	Contratista	Establecer procedimiento de seguimiento al cumplimiento de los compromisos en los términos establecidos por ley.	1	2	3	Riesgo Bajo	SI	Contratante	Desde que la Entidad de inicio a la ejecución del contrato en SECOPII y hasta la terminación del contrato	Seguimiento del supervisor del contrato	Mensual

Comité Estructurador del Proceso.

RUBÉN ANDRÉS CASTILLO QUEVEDO
Subdirector de Contratación
Rol Jurídico

JOSE LEONARDO RODRIGUEZ ARIZA
Subdirector de Representación Judicial
Rol Técnico

JUAN CARLOS MEDINA QUINTERO
Profesional Especializado
Rol Financiero.

VoBo

LÍA PATRICIA PÉREZ CARMONA
Directora

Departamento Administrativo de Jurídica

Elaboró: Blanca Cecilia Leyton Flor – Profesional Universitario
Revisó: Claudia Cardozo Correa, Coordinadora G.I.T. Revisión y Gestión Contractual