

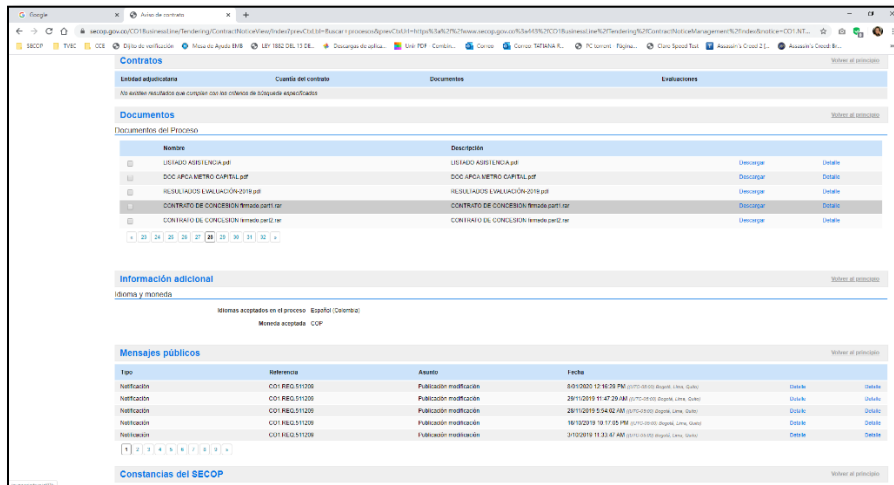
Instructivo para abrir los documentos del contrato

Teniendo en cuenta que la plataforma de SECOP II, tiene una capacidad de 50 MB por documento se hace necesario dividir en varios archivos comprimidos, el contrato firmado por las partes y la carpeta que contiene todos los anexos y apéndices que hacen parte del contrato.

Para efectos de lo anterior, a continuación se indican los pasos a seguir para descargar y descomprimir la información publicada y que corresponde al contrato de concesión número 163 de 2019.

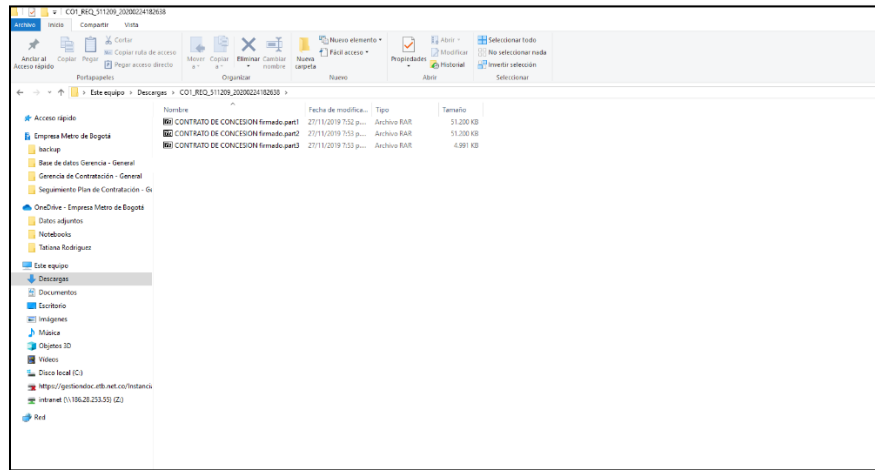
Paso 1

Descargar **todos** los archivos denominados “CONTRATO DE CONCESION firmado” parte 1, parte 2 y parte 3 y las 31 partes del archivo denominado “Contrato Concesion 163 de 2019”



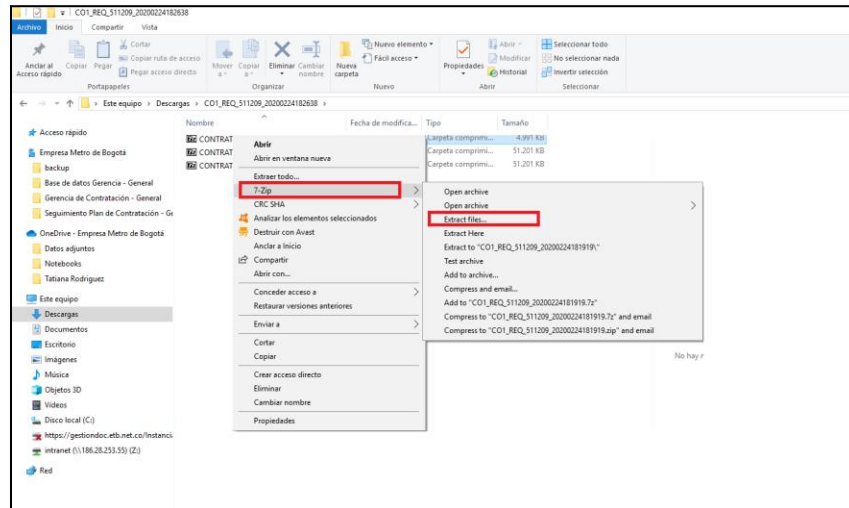
Paso 2

Descomprimir **todos** los archivos “.RAR” y guardar los archivos en una sola carpeta



Paso 3

En el archivo parte 1, dar clic derecho de la lista de opción que se despliega, seleccionar el aplicativo instalado en su computador para comprimir archivos (. Zip o . RAR) la opción “Extraer Archivos”



Paso 4

Al terminar de extraer los archivos, se habilita una nueva carpeta, donde se podrá consultar el contrato firmado o los anexos y apéndices del contrato de concesión

