ANÁLISIS ECONÓMICO DEL SECTOR

OBJETO: PRESTACIÓN DE SERVICIOS DE TRANSPORTE TERRESTRE ESPECIAL, QUE PERMITA EL DESPLAZAMIENTO DEL RECURSO HUMANO QUE DESARROLLAN LOS DIFERENTES PROCESOS Y ACTIVIDADES DE LA SECRETARÍA DE SALUD Y OTRAS DEPENDENCIAS DEL DEPARTAMENTO DEL ATLÁNTICO.

NORMATIVIDAD APLICABLE: □r□c□los □□□□

- Sec□or de □rans□or□e
- Sec□or co□ercio
- Sec□or □inanciero
- Sec□or de la cons□r□cción
- Sec□or □inero □ener□□□ico
- Sec□or de co□ □nicaciones
- Sec□or □IC
- Sec□or □inero

□eniendo en c□en□a el □resen□e ob□e□o con□rac□□al se □bicar□ den□ro del sec□or □rans□or□e □ se anali□ar□ es□ec□□ica□ en□e el co□ □or□a□ien□o del □rans□or□e es□ecial □erres□re□

□ con□in□ación□se revisar□n los as□ec□os □enerales del sec□or □□e res□l□en relevan□es en el □roceso de con□ra□ación □eniendo en c□en□a □□en□es de in□or□ación es□ad□s□icas o□iciales co□o lo es el D□□□□

II. ASPECTOS GENERALES DEL MERCADO

- **ECONÓMICO**

Den□ro del sec□or de servicios en Colo□bia se □ienen co□o □rinci□ales □rod□c□os servicios□

- □□blicidad
- □c□ividades □ro□esionales cien□□□icas □ □□cnicas
- cine□a□o□r□□icas □ □□ro□ra□as de □elevisión
- □d□cación s□□erior □rivada
- Desarrollo de sis□e□as in□or□ □□icos □ □rocesa□ien□o de da□os
- □c□ividades ad□inis□ra□ivas □de a□o□o de o□icina □o□ras ac□ividades
- O□□os servicios de en□re□eni□ien□o □o□os servicios
- Res□a□ran□es□ca□erin□ □bares
- □c□ividades de □ro□ra□ación □□ras□isión□a□encias de no□icias
- In□obiliarias□de al□□iler □arrenda□ien□o
- Correo □servicios de □ensa□er□a
- □eleco□ □nicaciones
- □l□acena□ien□o □ac□ividades co□ □le□en□arias al □rans□or□e
- □c□ividades de e□ □leo□se□□ridad e inves□i□ación □rivada□servicios a edi□icios
- Sal□d □□□ana □rivada
- □rod□cción de □el□c□las
- Servicios de □rans□or□e

□ con□in□ación□se revisar□n los as□ec□os □enerales del sec□or □□e res□l□en relevan□es en el □roceso de Con□ra□ación □eniendo en c□en□a □□en□es de in□or□ación es□ad□s□icas o□iciales co□o lo es el D□□□□

□ROD□C□O I□□□R□O BR□□O

□□en□e□□□□s□□□ □ □dane□ov□co□iles□o□eraciones□IB□bol□□IB□IV ri□ □□□□□□d□□□□ de □ebrero de □□□□□

Producto Interno Bruto (PIB)

IV trimestre 2023 preliminar

Gráfico 1. Producto Interno Bruto
Tasa de crecimiento en volumen[1]
2018-I / 2023[pr]-IV



Fuente: DANE, CT
[1]Series encadenadas de volumen con año de referencia 2015
[pr]preliminar
[p]provisional

□l □rod□c□o In□erno Br□□o crece □□□□ en el a□o □□□□□r res□ec□o al a□o □□□□□ □ver □abla □□□ Las ac□ividades econó□icas □□e □ □s con□rib□□en a la din□□ica del valor a□re□ado son□

- □d□inis□ración □□blica □ de□ensa□ □lanes de se□□ridad social de a□iliación obli□a□oria□□d□cación□□c□ividades de a□ención de la sal□d □□□ana □de servicios sociales crece □□□□
- □con□rib□□e □□□ □□n□os □orcen□□ales a la variación an□al□□
- □c□ividades □inancieras □ de se□□ros crece □□□□ □con□rib□□e □□□ □□n□os □orcen□□ales a la variación an□al□□
- □c□ividades ar□s□icas□ de en□re□eni□ien□o □ recreación □ o□ras ac□ividades de servicios□ □c□ividades de los □o□ares individ□ales en calidad de e□ □leadores□ ac□ividades no di□erenciadas de los □o□ares individ□ales co□o □rod□c□ores de bienes □servicios □ara □so
- □ro□io crece □□□□ □con□rib□□e □□□ □□n□os □orcen□□ales a la variación an□al□□

□n el c□ar□o □i□ es□re de □□□□□r□el □rod□c□o In□erno Br□□o en s□serie ori□inal□crece □□□□ res□ec□o al □is□o □eriodo de □□□□□ □ver □abla □□□Las ac□ividades econó□icas □□e □ □s con□rib□□en a la din□□ica del valor a□re□ado son□

- □□ric□l□□ra□□anader□a□ca□a□silvic□l□□ra □□esca crece □□□□ □con□rib□□e □□□ □□n□os □orcen□□ales a la variación an□al□□

- □d□inis□ración □□blica □ de□ensa□ □lanes de se□□ridad social de a□iliación obli□a□oria□□d□cación□□c□ividades de a□ención de la sal□d □□□ana □de servicios sociales crece □□□□ □con□rib□□e □□□ □□n□os □orcen□ales a la variación an□al□□
- □c□ividades □inancieras □ de se□□ros crece □□□□ □con□rib□□e □□□ □□n□os □orcen□ales a la variación an□al□□
-

Res□ec□o al □ri□es□re in□edia□a□en□e an□erior□el □rod□c□o In□erno Br□□o en s□ serie a□□s□ada □or e□ec□o es□acional □calendario crece □□□□□ □Las ac□ividades econó□icas con □a□or creci□ien□o □ri□es□ral son□

- □c□ividades □inancieras □de se□□ros crece □□□□ □
- □□ric□l□□ra□□anader□a□ca□a□silvic□l□□ra □□esca crece □□□□ □
- In□or□ación □co□ □nicaciones crece □□□□

Tabla 1. Valor agregado por actividad económica
Tasas de crecimiento en volumen[1]
Cuarto trimestre 2023[pr]

Actividad económica	Tasas de crecimiento (%)		
	Serie original		Serie ajustada por efecto estacional y calendario
	Año total	Anual	Trimestral
	2023[pr]/ 2022[p]	2023[pr]-IV / 2022[p]-IV	2023[pr]-IV/ 2023[pr]-III
Agricultura, ganadería, caza, silvicultura y pesca	1,8	6,0	2,7
Explotación de minas y canteras	2,6	0,3	-3,5
Industrias manufactureras	-3,5	-4,8	-0,4
Suministro de electricidad, gas, vapor y aire acondicionado[2]	2,1	3,0	0,6
Construcción	-4,2	-1,6	1,6
Comercio al por mayor y al por menor[3]	-2,8	-2,3	1,6
Información y comunicaciones	1,4	3,1	1,8
Actividades financieras y de seguros	7,9	5,5	4,7
Actividades inmobiliarias	1,9	1,9	0,5
Actividades profesionales, científicas y técnicas[4]	0,2	0,4	0,5
Administración pública, defensa, educación y salud[5]	3,9	3,8	-0,6
Actividades artísticas, de entretenimiento y recreación y otras actividades de servicios[6]	7,0	-3,0	1,2
Valor agregado bruto	**0,6**	**0,4**	**-0,2**
Impuestos menos subvenciones sobre los productos	0,4	-0,5	0,9
Producto Interno Bruto	**0,6**	**0,3**	**0,04**

Fuente: DANE, CT
[pr]preliminar
[p]provisional
[1]Series encadenadas de volumen con año de referencia 2015.
[2]Suministro de electricidad, gas, vapor y aire acondicionado; Distribución de agua; evacuación y tratamiento de aguas residuales, gestión de desechos y actividades de saneamiento ambiental.
[3]Comercio al por mayor y al por menor; reparación de vehículos automotores y motocicletas; Transporte y almacenamiento; Alojamiento y servicios de comida.
[4]Actividades profesionales, científicas y técnicas; Actividades de servicios administrativos y de apoyo.
[5]Administración pública y defensa; planes de seguridad social de afiliación obligatoria; Educación; Actividades de atención de la salud humana y de servicios sociales.
[6]Actividades artísticas, de entretenimiento y recreación y otras actividades de servicios; Actividades de los hogares individuales en calidad de empleadores; actividades no diferenciadas de los hogares individuales como productores de bienes y servicios para uso propio.

Transporte y almacenamiento.

□ara el a□o □□□□□r□el valor a□re□ado de co□ercio al □or □a□or □al □or □enor□re□aración de ve□c□los a□□o□o□ores □ □o□ocicle□as□ □rans□or□e □ al□acena□ien□o□alo□a□ien□o □ servicios de co□ida decrece □□□□ □res□ec□o al a□o □□□□□ □□s□a din□□ica se e□□lica □or los si□□ien□es co□ □or□a□ien□os □ver □abla □□□

- Co□ercio al □or □a□or □ al □or □enor□re□aración de ve□c□los a□□o□o□ores □ □o□ocicle□as
- decrece □□□□ □
- □rans□or□e □al□acena□ien□o decrece □□□□ □
- □lo□a□ien□o □servicios de co□ida decrece □□□□ □

□n el c□ar□o □ri□es□re de □□□□□r□el valor a□re□ado de co□ercio al □or □a□or □al □or □enor□ re□aración de ve□c□los a□□o□o□ores □ □o□ocicle□as□ □rans□or□e □ al□acena□ien□o□ alo□a□ien□o □servicios de co□ida decrece □□□□ en s□ serie ori□inal□res□ec□o al □is□o □eriodo de □□□□□□□□s□a din□□ica se e□□lica □or los si□□ien□es co□ □or□a□ien□os □ver □abla □□□

- Co□ercio al □or □a□or □ al □or □enor□re□aración de ve□c□los a□□o□o□ores □ □o□ocicle□as
- decrece □□□□ □
- □rans□or□e □al□acena□ien□o decrece □□□□ □
- □lo□a□ien□o □servicios de co□ida decrece □□□□ □

Res□ec□o al □ri□es□re in□edia□a□en□e an□erior en s□ serie a□□s□ada □or e□ec□o es□acional □ calendario□el valor a□re□ado de co□ercio al □or □a□or □ al □or □enor□re□aración de ve□c□los a□□o□o□ores □□ o□ocicle□as□□rans□or□e □al□acena□ien□o□alo□a□ien□o □servicios de co□ida crece en □□□□ □e□□licado □or□

- Co□ercio al □or □a□or □ al □or □enor□re□aración de ve□c□los a□□o□o□ores □ □o□ocicle□as
- crece □□□□□
- □rans□or□e □al□acena□ien□o crece □□□□ □
- □lo□a□ien□o □servicios de co□ida crece □□□□

Tabla 7. Comercio al por mayor y al por menor[1]
Tasas de crecimiento en volumen[2]
Cuarto trimestre 2023[pr]

Actividad económica	Tasas de crecimiento (%)		
	Serie original		Serie ajustada por efecto estacional y calendario
	Año total	Anual	Trimestral
	2023[pr]/ 2022[p]	2023[pr]-IV / 2022[p]-IV	2023[pr]-IV/ 2023[pr]-III
Comercio al por mayor y al por menor[3]	-2,8	-1,8	0,04
Transporte y almacenamiento	-0,9	-2,4	0,1
Alojamiento y servicios de comida	-5,4	-3,8	0,1
Comercio al por mayor y al por menor[1]	**-2,8**	**-2,3**	**1,6**

Fuente: DANE,CT
[Pr]preliminar
[p]provisional
[1]Comercio al por mayor y al por menor; reparación de vehículos automotores y motocicletas; Transporte y almacenamiento; Alojamiento y servicios de comida.
[2]Series encadenadas de volumen con año de referencia 2015.
[3]Comercio al por mayor y en comisión o por contrata; comercio al por menor (incluso el comercio al por menor de combustibles); comercio de vehículos automotores y motocicletas, sus partes, piezas y accesorios.

- **Gremios y asociaciones que participan en el sector**

- □SO□R□□S □SOCI□CIO□ □□CIO□□L D□ □R□□S□OR□□DOR□S
- □DI□□ □SOCI□CIÓ□ □□R□ □L D□S□RROLLO I□□□□R□L D□L □R□□S□OR□□ □□RR□S□R□ I□□□RM□□ICI□□L
- □COLMI □SOCI□CIÓ□ COLOMBI□□□ D□ MI□IB□S□S
- □SO□□L□□□ □ □SOCI□CIO□ □□CIO□□L D□ □R□□S□OR□□DOR□S □S□□CI□L□S □ □□RISMO
- CO□□□□□L□□□ □CO□□□D□R□CIÓ□ □□CIO□□L D□ □M□R□S□S □RB□□□S D□ □□□IS D□ □□RISMO□COL□C□IVO □ SIMIL□R□S
- □□D□R□CIO□ □□CIO□□L D□ □R□□S□OR□□DOR□S D□ S□RVICIOS □S□□CI□L□S □ □□RISMO
- □□D□R□CIÓ□ □□CIO□□L D□ □R□□S□OR□□DOR□S D□ S□RVICIO □S□□CI□L □ D□ □□RISMO
- □SOCI□CIÓ□ COLOMBI□□□ D□L □R□□S□OR□□ □S□□CI□L □ D□ □□RISMO
- □SOCI□CIO□ □□CIO□□L D□ □R□□S□OR□□DOR□S □S□□CI□L□S □ □□RISMO

- **Cifras totales de ventas - perspectivas de crecimiento, inversión y ventas**

Evolución de las principales variables total nacional

Evolución general de los subsectores de servicios

□□en□e □□□□s □□□ □ □ □dane□ov□co□iles□o□eraciones□MS□bol□□MS□dic□□□□□d□

Variación anual de los ingresos nominales y contribución por tipo de ingresos, según subsector de servicios (diciembre 2023 / diciembre 2022)

□n dicie□bre de □□□□□ doce de los diecioc□o s□bsec□ores de servicios □resen□aron variación □osi□iva en los in□resos □o□ales□en co□ □aración con dicie□bre de □□□□□

Tabla 1. Variación anual de los ingresos y contribución por tipo de ingresos, según subsector de servicios Diciembre 2023p / diciembre 2022

Clasificación CIIU Rev. 4 A.C.			Ingresos nominales	Ingresos por servicios	Venta de Mercancías	Otros Ingresos
Sección	División	Descripción	Variación (%)	Contribución (PP)		
H	División 52	Almacenamiento y actividades complementarias al transporte	-6,2	-6,6	0,0	0,4
H	División 53	Correo y servicios de mensajería	-1,6	-1,4	0,0	-0,3
I	División 56	Restaurantes, catering y bares	11,3	11,2	0,1	0,1
J	División 58	Actividades de edición	-2,7	-3,7	-0,5	1,5
J	División 59, excepto Clase 5920	Producción de películas cinematográficas y programas de televisión	-37,4	-29,1	-4,3	-4,1
J	División 60 y Clase 6391	Actividades de programación y transmisión, agencias de noticias	5,9	-5,6	0,0	11,5
J	División 61	Telecomunicaciones	-1,2	0,0	-1,0	-0,1
J	División 62, División 63, excepto Clase 6391	Desarrollo de sistemas informáticos y procesamiento de datos	14,3	10,1	4,3	-0,1
LN	Sección L. División 68 Sección N. Divisiones 7710, 7729 y 7730	Inmobiliarias, alquiler de maquinaria y equipo	15,8	13,6	2,1	0,2
M	Divisiones 69, 70, 71, 72, Clase 7320, División 74	Actividades profesionales científicas y técnicas	9,8	10,0	-0,1	0,0
M	Clase 7310	Publicidad	0,6	0,6	0,0	0,1
N	Divisiones 78, 80 y 81, excepto Clase 8130	Actividades de empleo, seguridad e investigación privada, servicios a edificios	2,7	2,7	-0,1	0,1
N	Clase 8220	Actividades de centros de llamadas (Call center)	-14,3	-14,3	0,0	0,0
N	División 82 excepto Clase 8220	Actividades administrativas y de apoyo de oficina y otras actividades, excepto call center	2,1	2,2	-0,3	0,2
P	Grupo 854	Educación superior privada	7,4	5,5	0,0	1,9
Q	Clase 8610	Salud humana privada con internación	11,5	12,0	-0,3	-0,2
Q	División 86 excepto Clase 8610	Salud humana privada sin internación	11,5	9,9	1,5	0,0
S	Divisiones 90, 92, 93, 95 y 96	Otros servicios de entretenimiento y otros servicios	4,5	2,4	1,0	1,0

Fuente: DANE – EMS
p Cifra provisional
(PP) Puntos porcentuales
Nota: por aproximación decimal, se puede presentar diferencia en la suma de las contribuciones frente a la variación total.

- **Empleo que genera el sector**

Variación anual del personal ocupado total y contribución por tipo de contratación, según subsector de servicios (diciembre 2023 / diciembre 2022)

□n dicie□bre de □□□□□ n□eve de los diecioc□o s□bsec□ores de servicios □resen□aron variación □osi□iva en el □ersonal oc□□ado □o□al□en co□ □aración con dicie□bre de □□□□□

Tabla 2. Variación anual del personal ocupado total y contribución por categoría de contratación, según subsector de servicios
Diciembre 2023ᵖ / diciembre 2022

Clasificación CIIU Rev. 4 A.C.			Personal ocupado total*	Permanente	Temporal directo	Agencias	Misión** Hora cátedra***
Sección	División	Descripción	Variación (%)	Contribución (PP)			
H	División 52	Almacenamiento y actividades complementarias al transporte	-0,4	1,2	-0,5	-1,1	- -
H	División 53	Correo y servicios de mensajería	-7,0	-1,7	-1,0	-4,3	- -
I	División 56	Restaurantes, catering y bares	1,9	1,3	1,5	-0,9	- -
J	División 58	Actividades de edición	-12,4	-7,0	-4,7	-0,6	- -
J	División 59, excepto Clase 5920	Producción de películas cinematográficas y programas de televisión	0,5	0,6	2,8	-2,9	- -
J	División 60 y Clase 6391	Actividades de programación y transmisión, agencias de noticias	1,4	2,0	-0,7	0,1	- -
J	División 61	Telecomunicaciones	-7,8	-2,9	-3,6	-1,3	- -
J	División 62, División 63, excepto Clase 6391	Desarrollo de sistemas informáticos y procesamiento de datos	-1,3	0,5	-1,2	-0,6	- -
LN	Sección L. División 68 Sección N. Divisiones 7710, 7729 y 7730	Inmobiliarias, alquiler de maquinaria y equipo	3,9	4,1	-1,1	1,0	- -
M	Divisiones 69, 70, 71, 72, Clase 7320, División 74	Actividades profesionales científicas y técnicas	-0,8	1,3	-1,8	-0,3	- -
M	Clase 7310	Publicidad	4,7	3,3	1,8	-0,4	- -
N	Divisiones 78, 80 y 81, excepto Clase 8130	Actividades de empleo, seguridad e investigación privada, servicios a edificios	-6,7	0,4	-1,1	0,2	-6,1
N	Clase 8220	Actividades de centros de llamadas (Call center)	-8,8	-1,5	-5,9	-1,5	- -
N	División 82 excepto Clase 8220	Actividades administrativas y de apoyo de oficina y otras actividades, excepto call center	0,0	1,6	-0,7	-0,9	- -
P	Grupo 854	Educación superior privada	-0,6	-0,7	-0,1	0,1	0,1
Q	Clase 8610	Salud humana privada con internación	4,2	2,5	1,9	-0,2	- -
Q	División 86 excepto Clase 8610	Salud humana privada sin internación	2,0	0,7	0,8	0,4	- -
S	Divisiones 90, 92, 93, 95 y 96	Otros servicios de entretenimiento y otros servicios	0,7	-0,7	1,1	0,4	- -

Fuente: DANE – EMS
p Cifra provisional
(PP) Puntos porcentuales
* Incluye personal permanente, personal temporal directo y personal temporal contratado a través de agencias de suministro de personal.
** Personal en misión aplica para la sección N, divisiones 78, 80 y 81, excepto Clase 8130.
*** Personal hora cátedra aplica para la sección P - grupo 854 .
Nota: por aproximación decimal, se puede presentar diferencia en la suma de las contribuciones frente a la variación total.

Variación anual de los salarios y contribución por tipo de contratación, según subsector de servicios (diciembre 2023 / diciembre 2022)

□n dicie□bre de □□□□□□odos los s□bsec□ores de servicios □resen□aron variación □osi□iva en los salarios□en co□ □aración con dicie□bre de □□□□□

Tabla 3. Variación anual de los salarios y contribución por categoría de contratación, según subsector de servicios
Diciembre 2023ᵖ / diciembre 2022

Clasificación CIIU Rev. 4 A.C.			Personal ocupado sin agencias*	Permanente	Temporal directo	Misión** Hora cátedra***
Sección	División	Descripción	Variación (%)	Contribución (PP)		
H	División 52	Almacenamiento y actividades complementarias al transporte	11,2	8,9	2,3	- -
H	División 53	Correo y servicios de mensajería	5,7	4,4	1,3	- -
I	División 56	Restaurantes, catering y bares	11,1	6,4	4,6	- -
J	División 58	Actividades de edición	10,7	10,6	0,1	- -
J	División 59, excepto Clase 5920	Producción de películas cinematográficas y programas de televisión	1,3	0,3	1,0	- -
J	División 60 y Clase 6391	Actividades de programación y transmisión, agencias de noticias	4,6	3,1	1,5	- -
J	División 61	Telecomunicaciones	16,8	16,9	-0,1	- -
J	División 62, División 63, excepto Clase 6391	Desarrollo de sistemas informáticos y procesamiento de datos	10,1	10,6	-0,4	- -
LN	Sección L. División 68 Sección N. Divisiones 7710, 7729 y 7730	Inmobiliarias, alquiler de maquinaria y equipo	11,2	10,6	0,6	- -
M	Divisiones 69, 70, 71, 72, Clase 7320, División 74	Actividades profesionales científicas y técnicas	12,2	9,1	3,1	- -
M	Clase 7310	Publicidad	14,5	10,2	4,3	- -
N	Divisiones 78, 80 y 81, excepto Clase 8130	Actividades de empleo, seguridad e investigación privada, servicios a edificios	17,7	4,3	8,1	5,3
N	Clase 8220	Actividades de centros de llamadas (Call center)	10,2	10,7	-0,5	- -
N	División 82 excepto Clase 8220	Actividades administrativas y de apoyo de oficina y otras actividades, excepto call center	13,4	8,4	5,0	- -
P	Grupo 854	Educación superior privada	12,4	6,0	5,6	0,8
Q	Clase 8610	Salud humana privada con internación	14,2	10,2	4,0	- -
Q	División 86 excepto Clase 8610	Salud humana privada sin internación	10,8	7,9	2,9	- -
S	Divisiones 90, 92, 93, 95 y 96	Otros servicios de entretenimiento y otros servicios	14,4	9,2	5,2	- -

Fuente: DANE – EMS
p Cifra provisional
(PP) Puntos porcentuales
* Hace referencia a la variación de los salarios promedio del personal ocupado total excluyendo al personal contratado a través de agencias de suministro de personal.
** Personal en misión aplica para la sección N, divisiones 78, 80 y 81, excepto Clase 8130.
*** Personal hora cátedra aplica para la sección P - grupo 854 .
Nota: por aproximación decimal, se puede presentar diferencia en la suma de las contribuciones frente a la variación total.

- **Variables económicas que pueden afectar el abastecimiento o los precios en el sector como inflación, variación del SMMLV y la tasa de cambio**

Inflación

Desde el □□□□ se re□is□raba □na □endencia decrecien□e de los □recios al cons□□idor en Colo□bia□D□ran□e □□□□se acen□□ó la ca□da □se si□□ó en □□□□ an□al□el re□is□o an□al □ □s ba□o□ello re□le□ó el c□o□□e de la □ande□ia en los □recios □r□i□o □□□□

□l co□ □or□a□ien□o de los □recios en □□□□ □□e di□eren□e□Se □resen□ó □na □endencia crecien□e□en □ar□ic□lar desde el □es de □a□o□debido a los blo□□eos viales desde ese □es□ □□e □eneraron a□□en□o de los □recios al cons□□idor□en es□ecial en los ali□en□os □erecederos□l□□al□en□e□□or el incre□en□o en los □recios in□ernacionales de los bienes b□sicos □ □a□erias □ri□as□□s□□is□o□la □a□or in□lación se debió a □enó□enos co□o la

escase□ de □icro□rocesadores□ los cierres de al□□nos □□er□os□ las de□oras en los des□ac□os □□en □eneral□los □roble□as lo□s□ico□ □ □ndiales□□odo es□e en□orno re□or□ado □or □na □a□or de□reciación del □eso□ □

La invasión de R□sia a □crania □□e □n □ac□or □□e a□□ en□ó los □recios in□ernacionales de al□□nos bienes e ins□□os a□r□colas□la ener□a □el □e□róleo□lo c□al □resionó a la □a□or in□lación in□erna en los □a□ses□

□n □eneral□los c□o□□es in□ernacionales de cos□os □ de □recios con□in□an e□erciendo □resiones al al□a sobre la in□lación del □a□s□ello □nido a los c□o□□es de o□er□a in□ernos□□an a□ec□ado a los ali□en□os□l□□al□en□e□la rec□□eración de la de□anda a□re□ada□en es□ecial del cons□□o □rivado □a□ bi□n e□□licó el a□□ en□o de la in□lación□

La □endencia crecien□e de la in□lación se □an□□vo □as□a abril □□a□o de □□□□□□ o□en□o en el c□al se evidencia □a □n ca□bio de □endencia□a□n□□e el a□□ en□o de □recios se □an□iene □odav□a al□o□a oc□□bre la variación an□al □□e □□□□□ □de dos d□□i□os □□r□ico □□□□□l i□ □ac□o de los ali□en□os en el incre□en□o de □recios □□e de□er□inan□e□□ero en la ac□□alidad se es□□ □resen□ando □na red□cción si□ni□ca□iva□no obs□an□e□ □odav□a □an□iene □na al□a □asa □□□□□□ an□al a oc□□bre□e i□□al□en□e de dos d□□i□os □□r□ico □□a□□

Gráfico 14 Tasa de inflación anual, total y sin alimentos

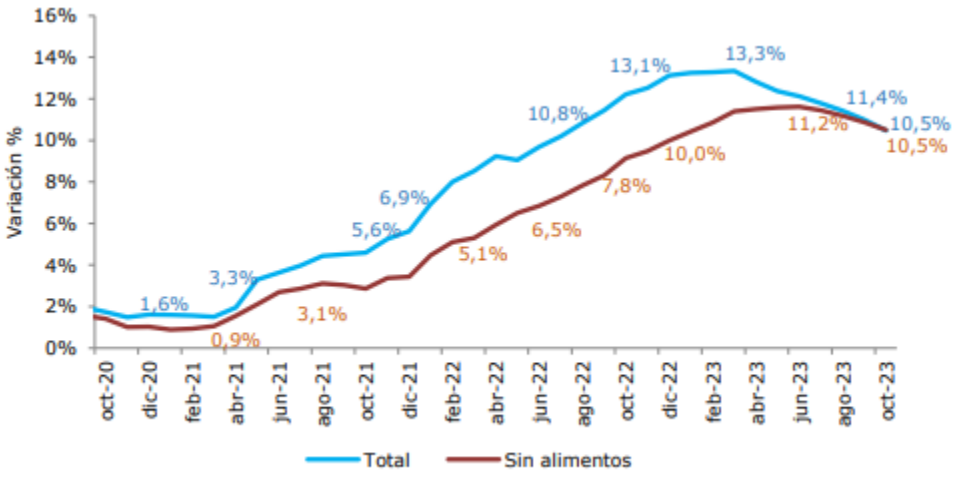

Fuente: DANE. Cálculos OEE-MinCIT

Gráfico 14a Tasa anual de inflación de alimentos

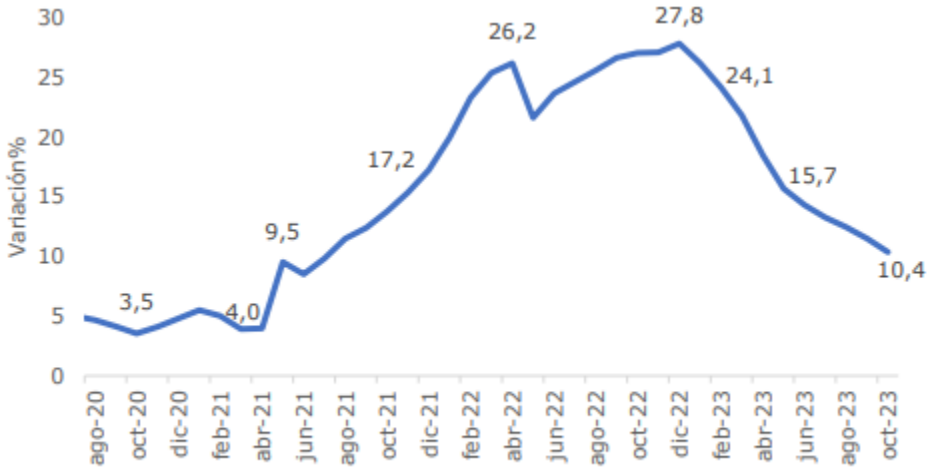

Fuente: DANE. Cálculos OEE-MinCIT

□n oc□bre de □□□□□el sec□or □□e □ □s con□rib□□ó a la variación an□al □□e el de alo□a□ien□o□ a□□a□elec□ricidad□□as□con □n a□□ en□o de □□□□ □Le si□□ió □rans□or□e □□□□□□ □□ali□en□os □bebidas no alco□ólicas □□□□□□ □□□s□os □es sec□ores a□or□aron □□□ □□n□os □orcen□□ales a la variación□□□r□ico □□□□

Gráfico 15 Tasa de inflación anual por sectores -octubre de 2023-

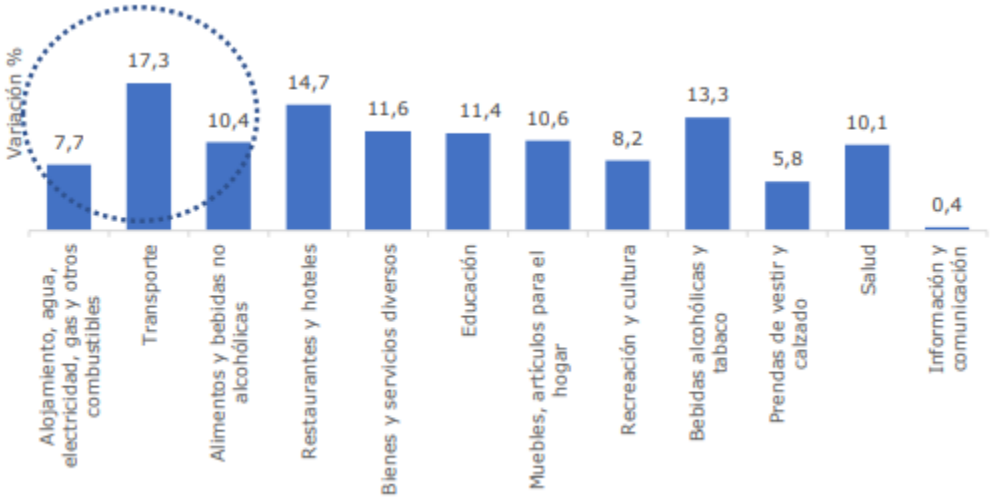

Fuente: DANE. Cálculos OEE-MinCIT

De ac□erdo con el Banco de la Re□□blica□se □rev□ □□e la in□ación con□in□e ba□ando □se □bi□□e en □□□□ en □□□□ □se □an□en□a red□ciendo en □□□□ a □□ □

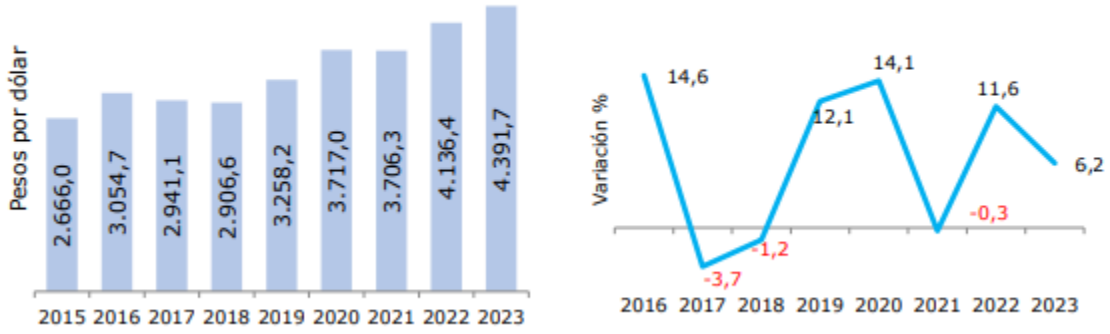

Tasa de cambio

□n enero□oc□□bre de 2023, la □asa re□resen□a□iva de □ercado corres□ondió en □ro□edio a □S$4.391,7 □esos □or dólar, el valor má s al□o re□is□rado en la □is□oria de Colo□bia en □n □er□odo ac□□ □lado a oc□□bre, ello e□□ivalió a □na deval□ación no□inal de 6,2%, res□ec□o a la co□i□ación de i□□al □er□odo de 2022

Gráfico · Tasa de cambio promedio enero-octubre

Fuente: Banco de la República

Desde □ediados de 2018 se re□is□raba □na □endencia crecien□e de la co□i□ación de la □asa de ca□bio, □ero se acen□□ó en 2020, □debido al en□orno in□ernacional co□ □licado con ca□da en los □recios de □e□róleo e incer□id□□bre de las econo□ □as del □ □ndo an□e las consec□encias del COVID-19.

D□ran□e el 2021, ˙a se evidencia vola□ilidad de la □oneda colo□biana, □ero con la □endencia a a□□en□ar, en□re o□ras, □or el desbalance de c□en□a corrien□e de la econo□ □a, □or las e□□ec□a□ivas de al□as en la □asa de in□er□s en □s□ados □nidos, la incer□id□□bre □iscal en Colo□bia y la reba□a de la cali□icación □or □ar□e de las cali□icadoras de ries□o.

□n 2022, la □a□or de□reciación de la □oneda se evidenció d□ran□e el se□□ndo se□es□re, acen□□ada □or si□□aciones co□o la a□□di□ación del d□ici□en c□en□a corrien□e en Colo□bia, a□□en□os de la □asa de in□er□s en □s□ados □nidos y la □nión □□ro□ea, □ensiones □eo□ol□icas en la □□erra R□sia-□□crania y la incer□id□□bre de la futu□a □rod□cción de □e□róleo y carbón en Colo□bia. □n novie□bre de 2022, la □asa de ca□bio fue en □ro□edio $4.922,3 □esos □or dólar, la co□i□ación □ens□al má s al□a re□is□rada en Colo□bia

D□ran□e 2023, ca□bió la □endencia y se evidenció □na □enor □asa de ca□bio en Colo□bia (□r□ico 50), en□re o□ros, □ro□iciado □or la □or□ale□a de es□a □oneda res□ec□o al res□o en el □ □ndo y □or la red□cción del d□ici□en la c□en□a corrien□e en Colo□bia; en se□□e□bre de es□e □l□i□o a□o se □bicó en niveles cercanos a los $4 □il □esos □or dólar. □ara el □es de oc□□bre, la □asa de ca□bio a□□en□ó, de□os□rando s□ vola□ilidad.

Gráfico: Tasa de cambio nominal de Colombia Promedio mensual

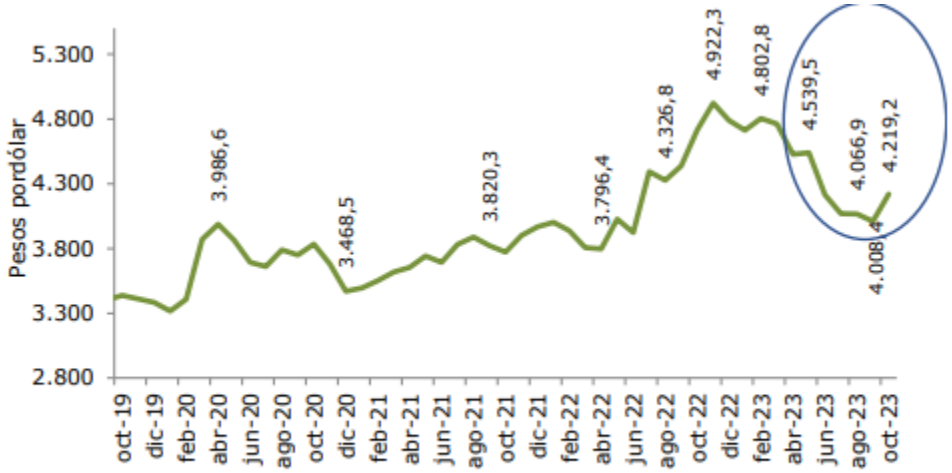

Fuente: Banco de la República

Índice de Precios al Consumidor (IPC) Diciembre 2023

Variación □con□rib□ción an□al □or divisiones de □as□ □n el □es de dicie□bre de □□□□□el I□C re□is□ró □na variación de □□□□□ en co□ □aración con dicie□bre de □□□□□n el □lí□o a□o□ las divisiones □rans□or□e □□□□□□□ □□ Res□a□ran□es □ □o□eles □□□□□□□ □□ Bebidas alco□ólicas □ □abaco □□□□□□□ □□□d□cación □□□□□□□ □□Bienes □servicios diversos □□□□□□□ □ □ □or □lí□o□Sal□d □□□□□□ □se □bicaron □or enci□a del □ro□edio nacional □□□□□ □□□n□re □an□o□las divisiones □lo□a□ien□o□a□□a□elec□ricidad□ □as □ o□ros co□b□s□ibles □□□□□□□ □□ M□ebles□ar□□c□los □ara el □o□ar □ □ara la conservación ordinaria del □o□ar □□□□□□□ □□ Recreación □c□l□□ra □□□□□□□ □□□rendas de ves□ir □cal□ado □□□□□□□ □□□li□en□os □bebidas no alco□ólicas □□□□□□□ □ □ □or □lí□o□In□or□ación □ co□ □nicación □□□□□□□ □se □bicaron □or deba□o del □ro□edio nacional□

Cuadro 1. IPC Variación y contribución anual
Según divisiones de gasto
Diciembre 2022 - 2023

		2022		2023	
Divisiones de Gasto	Peso (%)	Variación (%)	Contribución Puntos Porcentuales	Variación (%)	Contribución Puntos Porcentuales
Transporte	12,93	11,59	1,49	15,42	1,96
Restaurantes y hoteles	9,43	18,54	1,84	13,22	1,38
Bebidas alcohólicas y tabaco	1,70	8,37	0,14	11,95	0,20
Educación	4,41	5,98	0,24	11,41	0,43
Bienes y servicios diversos	5,36	13,09	0,69	10,08	0,53
Salud	1,71	9,53	0,16	9,49	0,16
TOTAL	100,00	13,12	13,12	9,28	9,28
Alojamiento, agua, electricidad, gas y otros combustibles	33,12	6,94	2,25	9,26	2,84
Muebles, artículos para el hogar y para la conservación ordinaria del hogar	4,19	18,25	0,73	8,94	0,37
Recreación y cultura	3,79	8,36	0,30	7,10	0,24
Prendas de vestir y calzado	3,98	11,22	0,38	5,23	0,17
Alimentos y bebidas no alcohólicas	15,05	27,81	4,88	5,00	0,99
Información y comunicación	4,33	0,25	0,01	0,12	0,00

Fuente: DANE, IPC.
Nota: La diferencia en la suma de las variables obedece al sistema de aproximación en el nivel de dígitos trabajados en e índice.

Los □a□ores a□or□s a la variación an□al se re□is□raron en las divisiones de□□lo□a□ien□o□ a□□a□elec□ricidad□□as □o□os co□ b□s□ibles□□rans□or□e□Res□a□ran□es □□o□eles□□li□en□os □bebidas no alco□ólicas □Bienes □servicios diversos□las c□ales en con□□n□o con□rib□□eron con □□□□ □□n□os □orcen□□ales al ac□□ □lado an□al de dic□a variación□

- **Cadena de producciòn**

La cadena de □rod□cción en el sec□r del □rans□or□e co□ □rende □na serie de e□□as in□erconec□adas □□e □er□i□en el □ovi□ien□o e□icien□e de bienes □ □ersonas desde el □□n□o de ori□en □as□a el des□ino □inal □□n□□e □□ede variar se□□n el □odo de □rans□or□e □carre□era□□errocarril□□ ar□□□ o□a□reo□□□eneral□en□e incl□□e las si□□ien□es e□□as□

□□ **Planificación y logística** □□n es□ e□□a□se □lani□ica la lo□s□ica de □rans□or□e□□□e incl□□e de□er□inar las r□□as□□ro□ra□ar los □orarios□calc□lar los cos□os □coordinar los rec□rsos necesarios □ara llevar a cabo las o□eraciones de □rans□or□e de □anera e□icien□e□□s□o i□ □lica □a□bi□n la □esión de la de□anda □ la o□er□a□as□co□o la o□□i□i□ación de la ca□acidad de los □edios de □rans□or□e dis□onibles□
□□ **Adquisición y mantenimiento de vehículos** □□n es□ e□□a□se ad□□irir□n los ve□□c□los necesarios □ara el □rans□or□e□□de□ □s□se lleva a cabo el □an□eni□ien□o re□□lar de es□os ve□□c□los □ara □aran□i□ar s□ correc□ □nciona□ien□o □se□□ridad d□ran□e las o□eraciones□
□□ **Carga y embalaje** □□□□se □re□aran los bienes o las □ersonas □ara s□ □rans□or□e□ □s□o □□ede incl□ir el e□bala□e adec□ado de la car□a□la consolidación de env□os□la

car□a □descar□a de □ercanc□as□as□co□o el ase□□ra□ien□o de la car□a □ara evi□ar da□os d□ran□e el □rans□or□e□

- □□ **Transporte propiamente dicho** □□s□a e□a□a i□□lica el □ovi□ien□o □sico de los bienes o las □ersonas desde el □□n□o de ori□en □as□a el des□ino □inal□De□endiendo del □odo de □rans□or□e ele□ido□se reali□ar□n las o□eraciones necesarias □ara llevar a cabo el □rans□or□e de □anera se□□ra □e□ici□en□e□

Cada e□a□a es cr□cial □ara □aran□i□ar □n □rans□or□e e□ici□en□e □ se□□ro□ □ re□□iere coordinación □colaboración en□re □ □□i□les ac□ores en □oda la cadena de s□□ inis□ro□

- **Materias primas necesarias para la producción y la variación de sus precios**

□l □rans□or□e no re□□iere □a□erias □ri□as en el sen□ido □radicional□co□o las □ili□adas en la □abricación de bienes□Sin e□bar□o□re□□iere □na serie de rec□rsos □co□ □onen□es □ara s□ □nciona□ien□o e□ici□en□e□□s□os rec□rsos □□eden incl□ir□

- □□ Co□b□s□ibles □ ener□a□□asolina□di□sel□□as na□□ral□elec□ricidad□en□re o□ros□de□endiendo del □i□o de □rans□or□e
- □□ Ve□□c□los □ e□□i□os□ □□□o□óviles□ ca□iones□ □renes□ aviones□ barcos□ bicicle□as□ □ s□s res□ec□ivos co□ □onen□es co□o □o□ores□ ne□□ □i□cos□ ba□er□as□en□re o□ros□
- □□ In□raes□□c□□ra□Carre□eras□□errocarriles□v□as □□viales□□□er□os□aero□□er□os□ es□aciones de servicio□□er□inales de car□a□en□re o□ros□
- □□ □ecnolo□a □co□ □nicaciones□Sis□e□as de nave□ación □□S□sis□e□as de □es□ión de □o□as□ in□raes□□c□□ra de □eleco□ □nicaciones□ so□□□are de lo□□s□ica □□lani□icación□en□re o□ros□
- □□ □ersonal□ Cond□c□ores□ □ilo□os□ ca□i□anes□ □ri□□lación de □rans□or□e □ar□i□o□□ersonal de □an□eni□ien□o □re□aración□□ersonal de □es□ión de □o□as□en□re o□ros□
- □□ Servicios de so□or□e□ Se□□ros□ servicios □inancieros□ servicios de □an□eni□ien□o □re□aración□servicios de se□□ridad □vi□ilancia□servicios de lo□□s□ica □al□acena□ien□o□en□re o□ros□

Variación de los precios
□□en□e□□□□s□□□ □□dane□ov□co□iles□o□eraciones□IC□I□□bol□IC□I□□IV□ri□ □□□□□d□

Índice de Costos del Transporte Intermunicipal de Pasajeros – ICTIP
Cuarto trimestre 2023

Variación y contribución anual por grupos de costos

□n el c□ar□o □i□es□re □oc□□bre□dicie□bre□de □□□□□el IC□I□ □resen□ó □na variación an□al de □□□□□ □en co□ □ara□ión con el c□ar□o □i□es□re □oc□□bre□dicie□bre□de □□□□□Los □r□□os □ar□es□ □ie□as□servicios de □an□eni□ien□o □ re□aración □□□□□□ □□ □ea□es □ □so de □er□inales □□□□□□ □□Cos□os □i□os □□□□□□ □re□is□raron variaciones □or enci□a del □ro□edio nacional□□or o□ra □ar□e□los □r□□os Co□b□s□ibles □□□□□□ □e Ins□□os □□□□□□ □□resen□aron variación □or deba□o del □ro□edio nacional□

Cuadro 1. ICTIP Variación anual según grupos de costos Cuarto trimestre (octubre-diciembre) 2022 – 2023

Grupo de costos	Peso %	2023		2022	
		Variación %	Contribución Puntos porcentuales	Variación %	Contribución Puntos porcentuales
Combustibles	31,00	**6,04**	**1,72**	4,35	1,32
Insumos	8,78	**5,18**	**0,52**	20,96	1,92
Costos fijos	32,99	**6,50**	**2,28**	19,24	6,30
Peajes y uso de terminales	20,39	**6,60**	**1,31**	5,61	1,17
Partes, piezas, servicios de mantenimiento y reparacion del vehiculo	6,84	**9,31**	**0,63**	11,87	0,80
Total	**100,00**	**6,45**	**6,45**	**11,52**	**11,52**

□□en□e□D□□□□IC□I□□

□l □a□or a□or□e a la variación an□al del IC□I□ □□□□□□□ □□se re□is□ró en el □r□□o de Cos□os □i□os□el c□al a□or□ó □□□□ □□n□os □orcen□ales□

Variación y contribución anual por clases de costos

□or clases de cos□os□al co□ □arar el c□ar□o □i□es□e □oc□□bre□dicie□bre□de □□□□ con el c□ar□o □i□es□e □oc□□bre□dicie□bre□de □□□□□los □rinci□ales a□or□es □osi□ivos a la variación an□al □□eron□Mano de obra cond□c□or□es□□a□□dan□e□s□□□□□□□□ □□Co□b□s□ibles □□□□□□□ □□ □so de □er□inales □□□□□□□□ □□L□bricAn□es □□□□□□□□ □□

Tabla 1. ICTIP Variación y contribución anual según las principales clases de costos Cuarto trimestre (octubre-diciembre) 2023

Clases de Costos	Variación Anual (%)	Contribución Puntos Porcentuales
Mano de obra conductor(es) y ayudante(s)	15,99	2,88
Combustibles	6,04	1,72
Uso de terminales	13,36	1,10
Lubricantes	13,83	0,34
Peajes	1,79	0,21
Servicios de mantenimiento y reparación del motor, inyección, caja de velocidades, embrague y dirección	13,60	0,19
Servicios de estación	11,16	0,14
Filtros	8,89	0,10
Partes y piezas utilizadas en el motor	8,39	0,07
Impuestos y revisiones	15,72	0,05

Fuente: DANE, ICTIP.

- **Cambios en los ciclos de producción**

Los ciclos de □rod□cción en el sec□or del □rans□or□e □□eden e□□eri□en□ar ca□bios debido a □na variedad de □ac□ores co□o las variaciones en el □recio de co□b□s□ible□avances

ca□bios en la de□anda del □ercado□ re□□laciones □□berna□en□ales□ i□c□aciones econó□icas □consideraciones □edioa□bien□ales□

- **Dinamica de importaciones, exportaciones**

Comportamiento general de las importaciones
□□□s□□dane□ov□co□inde□□□□□es□adis□icas□□or□□e□a□co□ercio□in□ernacional□i□ □or□aciones

Tabla 1. Valor CIF de las importaciones, variación, contribución y participación según grupos de productos (OMC) Octubre (2023/2022) p

Grupos de productos (OMC)	Octubre[p]					Enero - octubre[p]				
	2022	2023	Variación (%)	Contribución a la variación (pp)	Participación 2023 (%)	2022	2023	Variación (%)	Contribución a la variación (pp)	Participación 2023 (%)
	Millones de dólares CIF					Millones de dólares CIF				
Total	**6.127,3**	**5.375,7**	**-12,3**	-12,3		**65.517,8**	**52.374,2**	**-20,1**	-20,1	
Agropecuarios, alimentos y bebidas[1]	929,0	735,0	-20,9	-3,2	13,7	9.569,7	8.040,2	-16,0	-2,3	15,4
Combustibles y prod. de industrias extractivas[2]	628,7	763,2	21,4	2,2	14,2	7.372,0	6.038,4	-18,1	-2,0	11,5
Manufacturas[3]	4.542,1	3.867,5	-14,9	-11,0	71,9	48.464,1	38.239,1	-21,1	-15,6	73,0
Otros sectores[4]	27,4	10,0	-63,6	-0,3	0,2	112,0	56,7	-49,4	-0,1	0,1

□en□e□DI□□ – D□□□ □M□O□□□Ci□a □reli□inar □Incl□□e las secciones de la Clasi□icación □ni□or□e del Co□ercio In□ernacional □C□CI□corres□ondien□es a □rod□c□os ali□en□icios □ ani□ales vivos□bebidas □ □abacos□□a□eriales cr□dos no co□es□ibles □acei□es □rasas □ ceras□e□cl□idos los ca□□□los de abonos en br□o □□enas □desec□os de □e□ales□□Incl□□e la sección de co□b□s□ibles □l□brican□es □inerales □ □rod□c□os cone□os de la C□CI □los ca□□□los corres□ondien□es a abonos en br□o□□enas □desec□os de □e□ales □□e□ales no □errosos□□ Incl□□e las secciones de la C□CI corres□ondien□es a □rod□c□os □□□icos□ ar□c□los □an□ac□□rados clasi□icados se□□n el □a□erial□□a□□inaria □e□□i□o de □rans□or□e □ar□c□los □an□ac□□rados diversos□e□cl□idos el ca□□□□lo de □e□ales no □errosos □el □r□□o de ar□as □ □ □niciones□□ Incl□□e la sección de la C□CI corres□ondien□e a □ercanc□as □ o□eraciones no clasi□icadas en o□ro r□bro □el □r□□o de ar□as □ □ □niciones

De ac□erdo con las declaraciones de i□ □or□ación re□is□radas an□e la DI□□ en oc□□bre de □□□□□las i□ □or□aciones □□eron □S□□□□□□□□ □illones CI□ □ □resen□aron □na dis□in□ción de □□□□□ con relación al □is□o □es de □□□□□□s□e co□ □or□a□ien□o obedeció □rinci□al□en□e a la dis□in□ción de □□□□□ en el □r□□o de Man□ac□□ras□

□n oc□□bre de □□□□□las i□ □or□aciones de Man□ac□□ras □ar□ci□aron con □□□□□ del valor CI□ □o□al de las i□ □or□aciones□se□□ido □or Co□b□s□ibles □ □rod□c□os de las ind□s□rias e□□rac□□vas con □□□□□ □□□ro□ec□arios□ali□en□os □bebidas con □□□□□ □□ O□ros sec□ores con □□□□ □

Comportamiento general de las exportaciones
□□□s□□□□□dane□□ov□co□□iles□o□eraciones□□□□OR□□CIO□□S□bol□□□□OR□□CIO□□S□nov□□□□□□d□

Tabla 1. Valor FOB de las exportaciones, variación, contribución y participación según grupos de productos (OMC)

Noviembre (2023/2022)p

Grupos de productos (OMC)	Noviembre					Enero - Noviembre				
	2022	2023	Variación (%)	Contribución a la variación (pp)	Participación 2023 (%)	2022	2023	Variación (%)	Contribución a la variación (pp)	Participación 2023 (%)
	(Millones de dólares FOB)					(Millones de dólares FOB)				
Total	**4.562,2**	**4.151,8**	**-9,0**		**100,0**	**52.268,1**	**45.097,4**	**-13,7**		**100,0**
Agropecuarios, alimentos y bebidas [1]	867,5	891,1	2,7	0,5	21,5	10.623,9	9.168,3	-13,7	-2,8	20,3
Combustibles y prod. de industrias extractivas [2]	2.613,9	2.115,5	-19,1	-10,9	51,0	29.299,5	23.531,3	-19,7	-11,0	52,2
Manufacturas [3]	831,4	820,3	-1,3	-0,2	19,8	9.660,9	9.285,7	-3,9	-0,7	20,6
Otros sectores [4]	249,5	325,0	30,3	1,7	7,8	2.683,8	3.112,1	16,0	0,8	6,9

□□en□□DI□□ – D□□□ □□□□O□□Ci□as □reli□inares□co□o □ar□e del □roceso de □rod□cción es□ad□s□ica□el D□□□ reali□a an□lisis □ac□ali□ación con□in□a de la in□or□ación en cada □na de las □ases del □roceso□co□o consec□encia se □□eden □resen□ar ca□bios en la serie □is□órica □or ac□□ali□ación de la in□or□ación recibida de □ar□e de las □□en□es□□ Incl□□e las secciones de la Clasi□icación □ni□or□e del Co□ercio In□ernacional □C□CI□corres□ondien□es a□□rod□c□os ali□en□icios □ani□ales vivos□Bebidas □□abacos□Ma□eriales cr□dos no co□es□ibles □□ce□□es □rasas □ ceras□e□cl□idos los ca□□□los de □bonos en br□□o □□enas □desec□os de □e□ales□□ Incl□□e la sección de Co□b□s□ibles □l□brican□es □inerales □□rod□c□os cone□os de la C□CI □los ca□□□los corres□ondien□es a abonos en br□o□□enas □desec□os de □e□ales □□e□ales no □errosos□□ Incl□□e las secciones de la C□CI corres□ondien□es a □rod□c□os □□□i□os□ar□c□los □an□ac□□rados clasi□icados se□□n □a□erial□Ma□□inaria □ e□□i□o de □ans□or□e □ar□c□los □an□ac□□rados diversos□e□cl□idos el ca□□□lo de Me□ales no □errosos □el □r□□o de □r□as □□□niciones□□ Incl□□e la sección de la C□CI corres□ondien□es a Mercanc□as □o□eraciones no clasi□icadas en o□ro r□bro □el □r□□o de Oro no □one□ario

De ac□erdo con la in□or□ación de e□□or□aciones □rocesada □or el D□□□ □la DI□□□en novie□bre de □□□□ las ven□as e□□ernas del □a□s □□eron □S□□□□□□□□ □illones □OB □ □resen□aron □na dis□in□ción de □□□□ en relación con novie□bre de □□□□□es□e res□□□ado se debió □rinci□al□en□e a la ca□da de □□□□□ en las ven□as e□□ernas del □r□□o de Co□b□s□ibles □□rod□c□os de las ind□s□rias e□□rac□vas□

□n el □es de re□erencia□las e□□or□aciones de Co□b□s□ibles □□rod□c□os de las ind□s□rias e□□rac□vas □ar□ci□aron con □□□□□ del valor □OB □o□al de las e□□or□aciones□as□□is□o□ Man□□ac□□ras con □□□□□ □□□ro□ec□arios□ali□en□os □bebidas □□□□□ □□Otros sec□ores con □□□□ □□n novie□bre de □□□□ se e□□or□aron □□□□ □illones de barriles de □e□róleo cr□do□lo □□e re□resen□ó □na ca□da de □□□□□ □ren□e a novie□bre de □□□□

III. TÉCNICO

- **Condiciones técnicas y tecnológicas del objeto del proceso de contratación**

Las condiciones □□cnicas son las e□□resadas en las es□eci□icaciones □□cnicas del ob□e□o a con□ra□ar□de □or□a es□ecial en cada □no de los □e□s con□e□ □lados en la sol□ción □□cnica a la necesidad □lan□eada □ □□e se □re□ende sa□is□acer con es□a con□ra□ación□□ver ane□o □s□ec□os □□cnicos del Ob□e□o□

IV. REGULATORIO

- **Normatividad aplicable al proceso de contratación**

La nor□a□ividad a□licable al □roceso de con□ra□ación es la □revis□a en el □s□a□□□o □eneral de Con□ra□ación □□blica en Colo□bia□Le□ □□ de □□□□□□Le□ □□□□ de □□□□□□Le□ □□□□ de □□□□□□Le□ □□□□ de □□□□ □Decre□o □□□□ de □□□□□ □□e re□la□en□ó el sis□e□a de co□ □ras □con□ra□ación □□blica en Colo□bia□

De ac□erdo a lo □revis□o en el n□□eral □□del ar□□c□lo □□de la Le□ □□□□ de □□□□□□la □odalidad de Selección ser□ □ediante selección abreviada

□l □rocedi□ien□o a se□□ir ser□ el □revis□o en el ar□□c□lo □□□□□□□□□□□□□□□□ del Decre□o □□□□ de □□□□□□

La □resente □odalidad de selección se a□lica □eniendo en c□en□a □□e la c□an□a □el ob□e□o de la con□ra□ación no corres□onden a nin□□n o□ro □rocedi□ien□o con□rac□□al es□ablecido en la Le□ □□□□ de □□□□ □s□ Decre□o Re□la□en□ario □□□□ de □□□□□□□aran□i□ando la selección ob□e□iva de la o□er□a □ □s □avorable a la en□idad con la observancia es□ric□a de los □ar□□e□ros le□ales de□inidos □ara el e□ec□o□

V. OTROS ASPECTOS

- **Acuerdos Comerciales**

□n observancia del n□□eral □ del □r□□c□lo □□□□□□□□□□□□□□□□ del Decre□o □□□□ de □□□□□□a con□in□ación□se □ □es□ra la a□licación o no de los □c□erdo In□ernacional o □ra□ado de Libre Co□ercio de ac□erdo a los valores a □ar□ir de los c□ales se a□lican□as□□

Acuerdo comercial		Entidad Estatal cubierta	valor del Proceso de Contratación superior al umbral del Acuerdo Comercial	Excepción Aplicable al Proceso de Contratación	Proceso de Contratación cubierto por el Acuerdo Comercial
□lian□a □ac□□ico	C□ile □er□	SI	SI	□O	SI
C□ile		SI	SI	□O	SI
Corea		SI	SI	□O	SI
Cos□a Rica		SI	SI	□O	SI
□s□ados □□LC		SI	SI	□O	SI
□s□ados □nidos		SI	SI	□O	SI
□ri□n□□lo □or□	□□a□□ala □l Salvador	SI SI	SI	□O	SI
□nión □□ro□ea		SI	SI	□O	SI
Israel		SI	SI	□O	SI
Co□ □nidad □ndina de □aciones – C□□		□□□	□□□	□□□	SI

□n concl□sión□el De□ar□a□en□o del □□□n□ico □or ser □na □n□idad del nivel De□ar□a□en□al □a□endiendo el □res□□□es□o es□□ado □ara el □resen□e □roceso de selección es□□ obli□ado □or los si□□ien□es ac□erdos co□erciales□□lian□a □ac□□ico □C□ile □□er□□C□ile□Corea□Cos□a Rica□□s□ados □□LC□□s□ados □nidos□□ri□n□□lo □or□ □□a□□ala □el Salvador□□nión □□ro□ea Israel □la Decisión □□□ de □□□□ de la secre□aria de la Co□□nidad □ndina de □aciones –C□□□

□n consec□encia□las o□er□as □resen□adas □or □ro□onen□es e□□ran□eros de □a□ses con los c□ales Colo□bia □ene □c□erdos Co□erciales □□e c□bren el □resen□e □roceso de con□ra□ación ser□n □ra□adas co□o o□er□as de nacionales colo□bianos□

De i□□al □anera□□eniendo en c□en□a los ac□erdos a□licables se debe es□ablecer □n □la□o no in□erior a □□ d□as en□re la □□blicación del aviso de convoca□oria □el cierre del □roceso□ de con□or□idad con lo es□ablecido en el Man□al □ara el Mane□o de los □c□erdos en □rocesos de Con□ra□ación M□M□C□C□□□ □□blicado □or Colo□bia Co□ □ra □□cien□e□

VI. COMPORTAMIENTO DEL GASTO HISTÓRICO

- **Estudio de la Demanda.**

Den□ro de es□e □roceso□ □ara e□ec□os de an□lisis de de□anda □ conocer al□□nos de□er□inan□es en las □odalidades □ condiciones de ad□□isición□ □or□as de □a□o□ e□□eriencia □abili□an□e a e□i□ir de ac□erdo con el □ercer nivel de desa□re□ación de la codi□icación □□S□SC □ ries□os derivados de los □rocesos de selección□se anali□ar□n □rocesos de la □n□idad □s□a□al□de o□ras □n□idades □s□a□ales □o□ros cons□□idores del bien o servicio de di□eren□es □odalidades □□e □□arden si□ili□□d con el ob□e□o a con□ra□ar□

- **Histórico de Adquisiciones de la Entidad Estatal**

ENTIDAD	ATLÁNTICO - GOBERNACIÓN	ATLÁNTICO - GOBERNACIÓN
MODALIDAD DE SELECCIÓN DEL CONTRATISTA	LICI□□CIÓ□ □□BLIC□	S□L□CCIÓ□ □BR□VI□D□□S□B□S□□ I□V□RS□
OBJETO DEL CONTRATO	S□RVICIO D□ □R□□S□OR□□ □□BLICO □□RR□S□R□ □S□□CI□L CO□ CO□D□C□OR □□R□ □□□□D□R □L D□S□L□□□MI□□□O D□L R□C□RSO □□M□□O D□ L□ S□CR□□□RI□ D□ S□L□D D□□□R□□M□□□□L□ M□□□I□□S□ □□□I□OS □ I□S□MOS D□ LOS DI□□R□□□□S □RO□R□M□S CO□□□M□L□DOS □□ □L □L□□ □□RRI□ORI□L D□ S□L□D□ □□CI□ LOS □□ M□□ICI□IOS D□L D□□□R□□M□□□O D□L □□L□□□ICO□I□CL□□□□DO □L DIS□RI□O D□ B□RR□□□□ILL□	□R□S□□CIÓ□ D□L S□RVICIO D□ □L□□IL□R D□ V□□□C□LOS D□S□I□□DOS □L □□O□O □□ L□ R□□LI□□CIÓ□ D□ L□S □C□IVID□D□S LO□□S□IC□S □□O D□ D□S□L□□□MI□□□O □RO□I□S D□ L□S □□□CIO□□S MISIO□□L□S D□ L□S DIS□I□□□S D□□□□D□□CI□S D□ L□ □OB□R□□CIÓ□ D□L D□□□R□□M□□□O D□L □□L□□□ICO
CANTIDAD DEL BIEN O SERVICIO: **Ver detalles en link del proceso**	Seco□ □ □roceso n□□ero□L□ SSD □□□D□ □□□□	S□CO□ II□S□□SI□□□□□□□□□
VALOR DE LOS CONTRATOS Y FORMA Y CONDICIONES DE PAGO	Valor□□ □□□□□□□□□□□□□ □or□a de □a□o□ □l De□ar□a□en□o del □l□n□ico□ Secre□aria de Sal□d□ □a□ar□ en n□eve □□□□ c□o□as i□□ales □ens□ales vencidas □□na □li□a □ro□orcional□	Valor□□□□□□□□□□□□□□□ □or□a de □a□o□La en□idad cancelar□ al con□ra□s□a el valor del con□ra□o □or □ens□alidades vencidas de ac□erdo con el n□□ero de ve□c□los □ d□as de □so□ □revia □resen□ación de la □ac□ra □ recibido a sa□is□acción □or □ar□e del s□□ervisor del con□ra□o□La en□idad cancelar□ al con□ra□s□a el valor del con□ra□o □or □ens□alidades vencidas de ac□erdo con el n□□ero de ve□c□los □ d□as de □so□ □revia □resen□ación de la □ac□ra □recibido a sa□is□acción □or □ar□e del s□□ervisor del con□ra□o□

NÚMERO DE CONTRATOS SUSCRITOS PARA EL EFECTO Y VIGENCIA DE LOS MISMOS.	□□□ero de con□ra□os s□scri□os□□n con□ra□o□no re□is□ra adición□ Vi□encia□□la□o de e□ec□ción □ □s el □r□ino le□al□en□e □revis□o □ara s□li□□idación□	□□□ero de con□ra□os s□scri□os□ □n con□ra□o□ no re□is□ra adición□ Vi□encia□ □la□o de e□ec□ción □ □s el □r□ino le□al□en□e □revis□o □ara s□li□□idación□
PRESUPUESTO CON CARGO AL CUAL FUERON EJECUTADOS LOS CONTRATOS (INVERSIÓN O FUNCIONAMIENTO) Y SI HUBO LUGAR A VIGENCIAS FUTURAS	□o a□lica	□□nciona□ien□o
OFERENTES QUE HAN PARTICIPADO EN LOS PROCESOS DE SELECCIÓN Y CONTRATISTAS	□M□R□S□ D□ □R□□S□OR□□ □S□□CI□L □L□M□R S□□S□	R□□□I□□O COLOMBI□ S□S
COMPORTAMIENTO DE LOS CONTRATISTAS, IMPOSICIÓN DE SANCIONES	□ec□ción nor□al □ adec□ada del con□ra□o□ □o se re□is□raron □rocesos sanciona□orios□ni e□ec□ividad de □aran□as□	□ec□ción nor□al □ adec□ada del con□ra□o□ □o se re□is□raron □rocesos sanciona□orios□ni e□ec□ividad de □aran□as□
TIEMPOS Y LUGARES DE ENTREGA ACORDADOS	□ie□ □o de en□re□a□□la□o e□ec□ción es de n□eve □□□□ □ese□ □□□ince □□□□d□as□ L□□ar del e□ec□ción □Barran□□illa	□□□la□o□□l □la□o de e□ec□ción del con□ra□o ser□ □as□a el □□ de dicie□bre de □□□□ o □as□a el a□o□a□ien□o de los rec□rsos□lo □□e □ri□ero oc□rra□con□ado desde el inicio □na ve□se c□□ □lan los re□□isi□os de □er□ecciona□ien□o □e□ec□ción dis□□es□os en el ar□c□lo □□ de la le□ □□ de □□□□□□ales co□ o□i□la a□robación de las □aran□as□ii□ el re□is□ro □res□□□es□al □ iii□□c□a de inicio

GARANTÍAS EXIGIDAS EN LOS PROCESO DE CONTRATACIÓN Y SINIESTROS.	• C□□ □li□ien□o del Con□ra□o • □a□o de Salarios □□res□aciones sociales e inde□ni□aciones • Calidad del bien o servicio • Res□onsabilidad civil e□□racon□rac□□al	• C□□ □li□ien□o de las obli□aciones del con□ra□o□incl□□endo el □a□o de □□□as □ cl□□s□a □enal □ec□niaria□ • Calidad del servicio • □a□o de □res□aciones sociales e inde□ni□aciones laborales • Calidad □ correc□o □nciona□ien□o de los bienes □e□□i□os s□□inis□rados se□□ro de res□onsabilidad civil e□□racon□rac□□al
EXPERIENCIA SOLICITADA	□l □ro□onen□e deber□ acredi□ar s□e□□eriencia □edian□e dos □□□con□ra□os al □enos □no de los con□ra□os debe ser□c□□ celebrado con en□idades o□iciales□ c□□o ob□e□o□obli□aciones□alcance o condiciones sean i□□ales o se relacionen al ob□e□o del □resen□e □roceso o co□ □renda den□ro de s□s ac□ividades el □ans□or□e es□ecial □□ al□□iler de ve□□c□los□iden□i□icado en el □ercer nivel del Clasi□icador de Bienes □ Servicios□□ c□□os valores s□□ados sea i□□al □□ a□or al cien □or cien□o □□□□□ □ □res□□□es□o o□icial de la □resen□e Lici□ación □□blica □□□O e□□ivale a □□□□□□□□ SMLMV□□□ □er□inados den□ro de los c□a□ro □□□ □li□□os a□os□ □l SMLMV □Salario M□ni□o Le□al Mens□al Vi□en□e□□□e se □o□ar□ □ara el c□lc□lo del valor de cada con□ra□o□ser□ el SMLMV del a□o en □□e □inali□aron los s□□inis□ros□de ac□erdo	□l □ro□onen□e deber□ acredi□ar □as□a dos □□□□con□ra□os c□□o ob□e□o□obli□aciones□alcance o condiciones sean i□□ales al ob□e□o de la □resen□e selección o co□ □renda den□ro de s□s ac□ividades□las □□e □or□an □ar□e del con□ra□o a celebrar□es□o es□la □res□ación de servicios de al□□iler de ve□□c□los□ □l valor s□□ado de los con□ra□os □si es□os corres□onden a las ac□ividades e□□idas□o de las ac□ividades de □res□ación de servicios de al□□iler de ve□□c□los □c□ando los con□ra□os co□ □rendan □ □s ac□ividades□debe ser i□□al o s□□erior al □res□□□es□o o□icial del □roceso□ e□□resado en Salarios M□ni□os Le□ales Mens□ales Vi□en□es□

□dicional□en□e se □o□a co□o re□erencia los da□os consi□nados en la □erra□ien□a del Modelo de □bas□eci□ien□o □s□ra□□□ico de CC□□□ □s□e en□o□□e se □resen□a de □anera de□allada a con□in□ación□

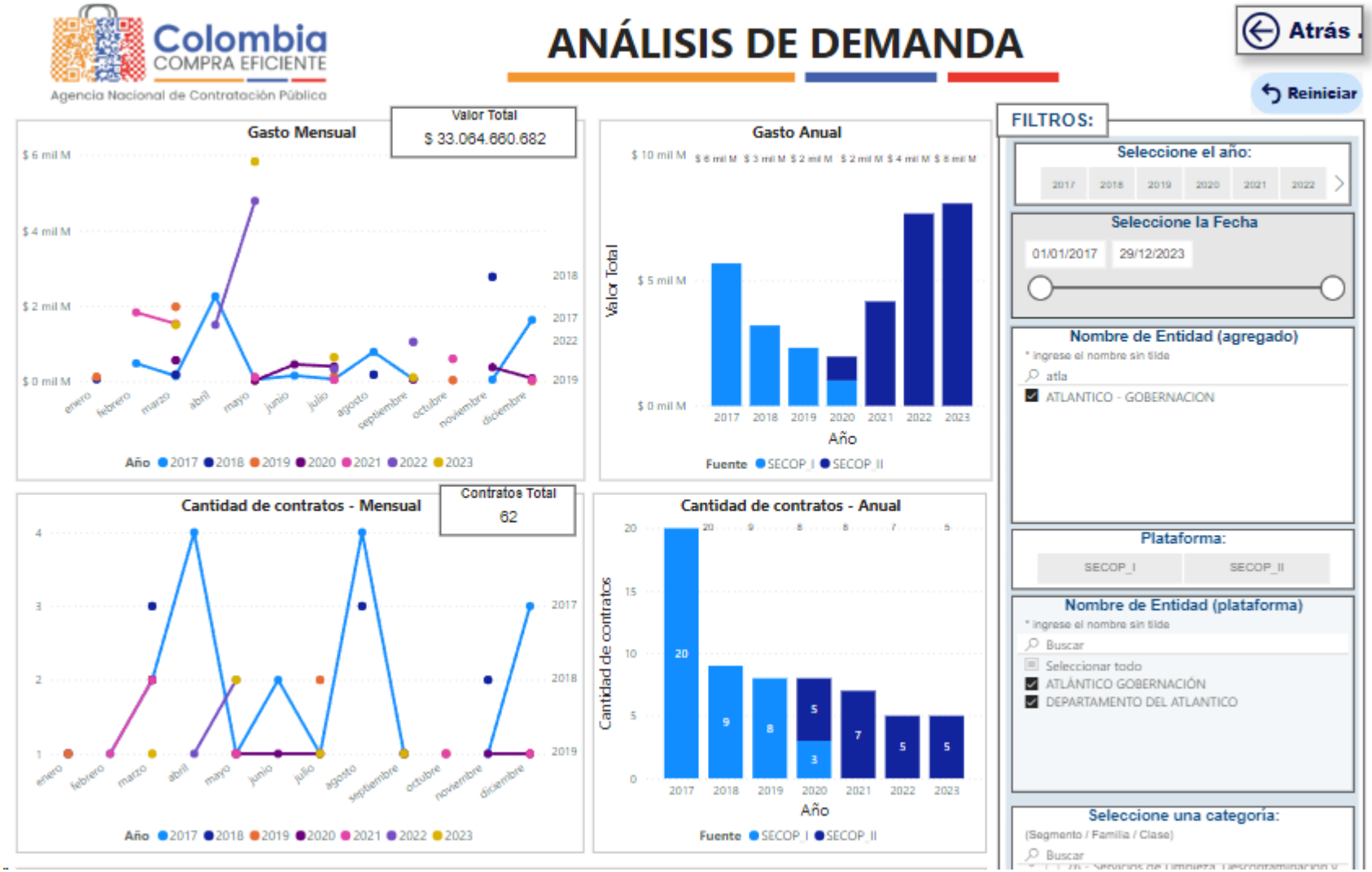
Colombia COMPRA EFICIENTE
Agencia Nacional de Contratación Pública
ANÁLISIS DE DEMANDA
Atrás
Reiniciar
Valor Total
$ 33.064.660.682
Gasto Mensual
$ 6 mil M
$ 4 mil M
$ 2 mil M
$ 0 mil M
enero
febrero
marzo
abril
mayo
junio
julio
agosto
septiembre
octubre
noviembre
diciembre
2018
2017
2022
2019
Año 2017 2018 2019 2020 2021 2022 2023
Gasto Anual
$ 10 mil M
$ 6 mil M $ 3 mil M $ 2 mil M $ 2 mil M $ 4 mil M $ 8 mil M
Valor Total
$ 5 mil M
$ 0 mil M
2017 2018 2019 2020 2021 2022 2023
Año
Fuente SECOP I SECOP II
Contratos Total
62
Cantidad de contratos - Mensual
Año 2017 2018 2019 2020 2021 2022 2023
Cantidad de contratos - Anual
Cantidad de contratos
20 9 8 5 3 7 5 5
2017 2018 2019 2020 2021 2022 2023
Año
Fuente SECOP I SECOP II
FILTROS:
Seleccione el año:
2017 2018 2019 2020 2021 2022
Seleccione la Fecha
01/01/2017
29/12/2023
Nombre de Entidad (agregado)
* ingrese el nombre sin tilde
atla
ATLANTICO - GOBERNACION
Plataforma:
SECOP_I
SECOP_II
Nombre de Entidad (plataforma)
* ingrese el nombre sin tilde
Buscar
Seleccionar todo
ATLÁNTICO GOBERNACIÓN
DEPARTAMENTO DEL ATLANTICO
Seleccione una categoría:
(Segmento / Familia / Clase)
Buscar

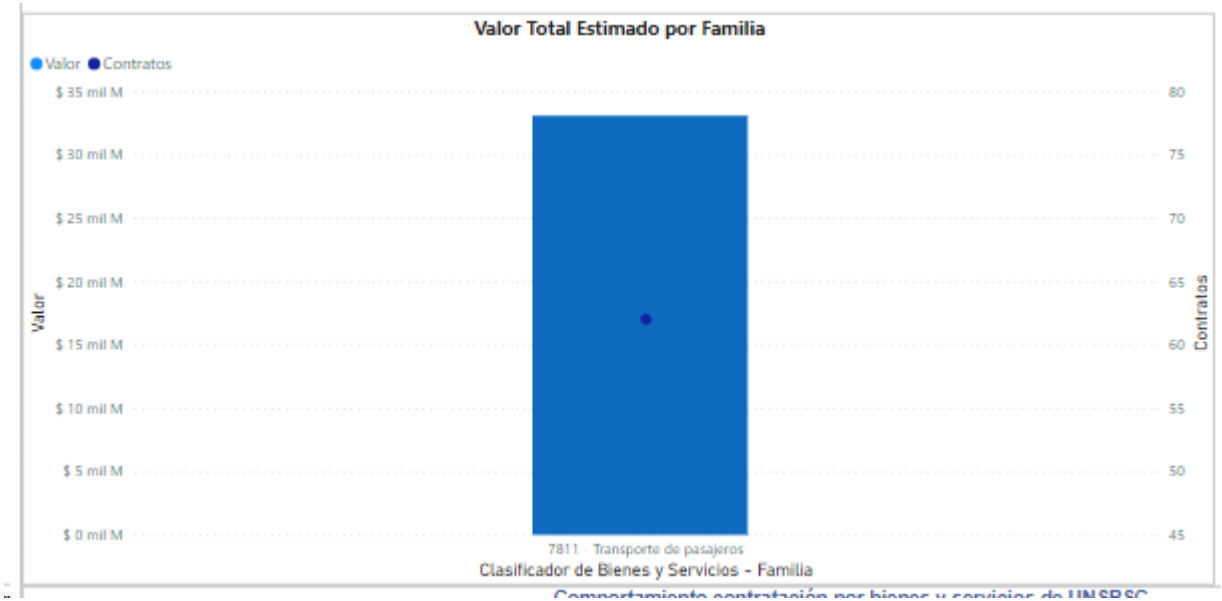
Valor Total Estimado por Familia
Valor
Contratos
$ 35 mil M
$ 30 mil M
$ 25 mil M
$ 20 mil M
$ 15 mil M
$ 10 mil M
$ 5 mil M
$ 0 mil M
80
75
70
65
60
55
50
45
Valor
Contratos
7811 - Transporte de pasajeros
Clasificador de Bienes y Servicios - Familia

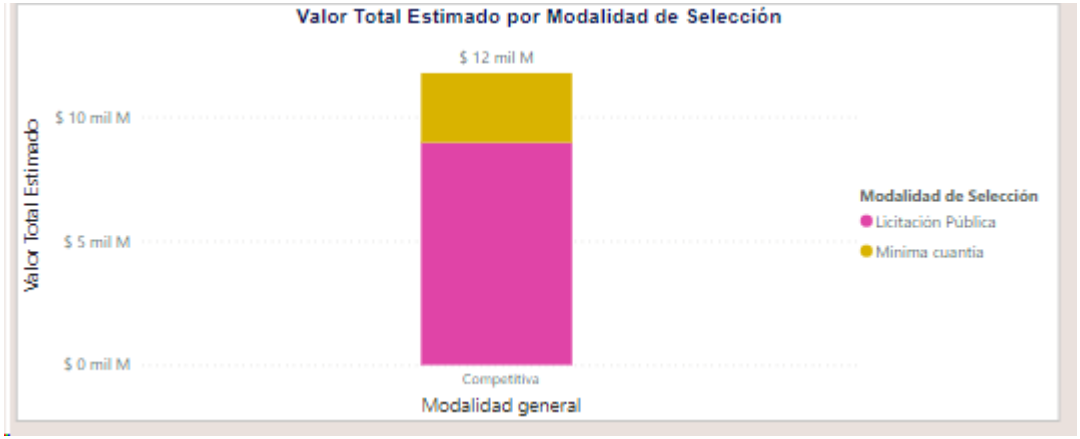
Valor Total Estimado por Modalidad de Selección
$ 12 mil M
$ 10 mil M
$ 5 mil M
$ 0 mil M
Valor Total Estimado
Modalidad de Selección
Licitación Pública
Mínima cuantía
Competitiva
Modalidad general

D□ran□e las vi□encias an□eriores□la en□idad □a reali□ado □rocesos de con□ra□ación clasi□icados en el se□□en□o □ □a□ilia □□□□□ □rans□or□e de □asa□ero□del Clasi□icador de Bienes □Servicios de Colo□bia Co□ □ra □□cien□e □or □ □s de □□ □il □illones a □rav□s de las □odalidades de Selección □breviada de Menor C□an□a □Lici□ación □□blica

- **Histórico de compras o adquisiciones de otras Entidades Estatales y otros consumidores del bien o servicio a nivel nacional:**

ENTIDAD	**GOBERNACIÓN DE BOLÍVAR**	**DISTRITO ESPECIAL INDUSTRIAL Y PORTUARIO DE BARRANQUILLA**	**UNP**
MODALIDAD DE SELECCIÓN DEL CONTRATISTA	LICI□□CIÓ□ □□BLIC□	S□L□CCIÓ□ □BR□VI□D□	S□L□CCIÓ□ □BR□VI□D□
OBJETO DEL CONTRATO	□R□S□□CIÓ□ D□ S□RVICIOS D□ □R□□S□OR□□ □□RR□S□R□ □□□OMO□OR □S□□CI□L □□C□S□RIO □□R□ □L D□S□L□□□MI□□□O D□ LOS □□□CIO□□RIOS D□ L□ □OB□R□□CIÓ□ D□ BOL□V□R□ □□ C□M□LIMI□□□O D□ □□□CIO□□S MISIO□□L□S □ □RRI□□DO	□R□S□□CIÓ□ D□ S□RVICIO D□ □L□□IL□R D□ V□□□C□LOS □□R□ □L □R□□S□OR□□ D□L □□RSO□□L D□ L□ □DMI□IS□R□CIÓ□ DIS□RI□□L□□□ R□□□I□R□ MOVILI□□RS□ EN CUMPLIMIENTO DE SUS FUNCIONES”	□RR□□D□MI□□□O D□ V□□□C□LOS CO□V□□CIO□□L□S □□R□ S□R □□ILI□□DOS COMO M□DID□S D□ □RO□□CCIÓ□ D□ L□ □OBL□CIÓ□ OB□□□O D□L □RO□R□M□ D□ □RO□□CCIÓ□ D□ L□ □□ID□D □□CIO□□L D□ □RO□□CCIÓ□ □ □IV□L □□CIO□□L□ D□ CO□□ORMID□D CO□ L□S CO□DICIO□□S □ □S□□CI□IC□CIO□□S □□C□IC□S □S□□BL□CID□S □OR L□ □□□ID□D□
CANTIDAD DEL BIEN O SERVICIO: **Ver detalles en link del proceso**	S□CO□ II□LIC□D□L□□□□□□□□□□	S□CO□ II□S□□SI□□□□□□□□□□	S□CO□ II □S□□□□□□□□□□□□□□
	Valor□□ □□□□□□□□□□□□□□□□□□ CO□ □or□a de □a□o □□l De□ara□en□o□cancelará el valor del con□ra□o □or □ens□alidades vencidas o □or □acción de □es□□revia □resen□ación de la c□en□a de cobro□el valor incl□□e □odos los cos□os □ □as□os direc□os e indirec□os □□e □enere la le□ali□ación □ e□ec□ción del con□ra□o□ □revio	Valor□□ □□□□□□□□□□□□□□□CO□ □or□a de □a□o □ □□ La □or□a de □a□o del con□ra□o ser□ la si□□ien□e□□l Dis□ri□o cancelar□ al con□ra□is□a	Valor□□ □□□□□□□□□□□□□□ – □ORM□ D□ □□□O□La □nidad □acional de □ro□ección □□□□ □a□ar□ al con□ra□is□a el valor del con□ra□o en □ens□alidades vencidas de ac□erdo con los servicios □res□ados□ las caracter□s□icas □ □odelos de los ve□c□los re□□eridos □ al valor □ni□ario o□er□ado de cada ve□c□lo□Los □a□os ser□n reali□ados den□ro de los □rein□a □□□□d□as si□□ien□es a la □resen□ación

VALOR DE LOS CONTRATOS Y FORMA Y CONDICIONES DE PAGO	c□□ □li□ien□o del ob□e□o del con□ra□o□□ara lo c□al el s□□ervisor del □is□o cer□□ica□a □ens□al□en□e □□e □L CO□□R□□IS□□ c□□ □lió a sa□is□acción□□ara es□o□se □endr□ en c□en□a la can□idad de ve□□c□los □res□ados □ens□al□en□e o □or □racción□de ac□erdo a la □odalidades con□ra□adas□	□or □ens□alidades vencidas de ac□erdo al n□□ero de ve□□c□los □ d□as de □so□ □revia □resen□ación de la □ac□□ra □ recibido a sa□is□acción □or □ar□e del s□□ervisor del con□ra□o□	de la □ac□□ra□a la c□al se deber□ ad□□n□ar la □o□oco□ia del R□□ □la cer□□icación del □a□o de las obli□aciones □iscales □ □ara□iscales a □□e □a□a l□□ar□en c□□ □li□ien□o de lo es□□□lado en las Le□es □□ de □□□□ □ □□□ de □□□□□Dic□os □a□os deber□n ane□ar la a□ori□ación de □a□o elaborada □or L□ □□□ □ el c□□ □lido a sa□is□acción e□i□ido □or el s□□ervisor del con□ra□o
NÚMERO DE CONTRATOS SUSCRITOS PARA EL EFECTO Y VIGENCIA DE LOS MISMOS.	□□□ero de con□ra□os s□scri□os□ □n con□ra□o□ re□is□ra adiciones□ Vi□encia□ □la□o de e□ec□ción □ □s el □□r□ino le□al□en□e □revis□o □ara s□li□□idación□	□□□ero de con□ra□os s□scri□os□ □n con□ra□o□ re□is□ra adiciones□ Vi□encia□ □la□o de e□ec□ción □ □s el □□r□ino le□al□en□e □revis□o □ara s□li□□idación□	□□□ero de con□ra□os s□scri□os□ □n con□ra□o□ re□is□ra adiciones □ □rorro□a□ Vi□encia□ □la□o de e□ec□ción □ □s el □□r□ino le□al□en□e □revis□o □ara s□li□□idación□
PRESUPUESTO CON CARGO AL CUAL FUERON EJECUTADOS LOS CONTRATOS (INVERSIÓN O FUNCIONAMIENTO) Y SI HUBO LUGAR A VIGENCIAS FUTURAS	Rec□rsos □ro□ios	□□nciona□ien□o	□□nciona□ien□o
OFERENTES QUE HAN PARTICIPADO EN LOS PROCESOS DE SELECCIÓN Y CONTRATISTAS	□□IÓ□ □□M□OR□L BOLIV□R □□□□	R□□□I□□ □□□OM□□O S□S R□□□I□□ COLOMBI□ S□S	RO□□L R□□□ COR□
COMPORTAMIENTO DE LOS CONTRATISTAS, IMPOSICIÓN DE SANCIONES	□ec□ción nor□al □adec□ada del con□ra□o□□o se re□is□raron □rocesos sanciona□orios□ ni e□ec□ividad de □aran□as□	□ec□ción nor□al □adec□ada del con□ra□o□□o se re□is□raron □rocesos sanciona□orios□ ni e□ec□ividad de □aran□as□	□ec□ción nor□al □adec□ada del con□ra□o□□o se re□is□raron □rocesos sanciona□orios□ ni e□ec□ividad de □aran□as□
TIEMPOSY LUGARES DE ENTREGA	□l □la□o esi□ado □ara la e□ec□ción del con□ra□o□la□o□ ser□ de DI□□ □□□□ M□S□S O □□S□□ □L □R□I□□□I□□O □□□□ D□ DICI□MBR□ D□ □□□□□ con□ados a □ar□ir del c□□ □li□ien□o de los re□□isi□os de e□ec□ción del con□ra□o□es□o es□a e□□edición del re□is□o □res□□□es□al □ la a□robación de las	□l □□□□ro con□ra□o □endr□ □n □la□o de e□ec□ción □as□a el □ein□a □□no □□□□de dicie□bre de □□□□□ o □as□a el a□o□a□ien□o de los rec□rsos□ lo □□e □ri□ero oc□rra□a □ar□ir de la s□scri□ción del ac□a	□□L□□O D□ □□□C□CIÓ□□□I □la□o de e□ec□ción del □resen□e con□ra□o con□ar□a □ar□ir de s□ □er□ecciona□ien□o□es decir □□e debe con□ar con la a□robación de la □aran□a □nica □ el re□is□o □res□□□es□al □ ser□ □as□a el □□ de dicie□bre de □□□□ □o □as□a el a□o□a□ien□o de

ACORDADOS	□aran□as e□□idas□ □l l□□ar de e□ec□ción es el De□ara□□en□o de Bol□var□ es decir□ el des□la□a□ien□o de los ve□□c□los se reali□ar□ den□ro el Dis□ri□ de Car□a□ena de Indias□□los □□ □ □nici□ios □dis□ri□os □□e con□or□an es□e en□e □erri□orial□□ □□era de la □risdicción de□ara□ en□al c□ando la necesidad del servicio as□lo re□□iera□□l do□icilio con□ra□□al es el dis□ri□ de Car□a□ena de Indias□	de inicio□□revio c□□ □li□ien□o de los re□□isi□os de □er□ecciona□ien□o □e□ec□ción dis□□es□os en el ar□□c□lo □□de la le□ □□de □□□□ L□□ar de e□ec□ción Las ac□ividades □revis□as en el □resen□e con□ra□o se desarrollar□n en la ci□dad de Barran□□illa □ el do□icilio con□ra□□al es la ci□dad de Barran□□illa□	los rec□rsos□lo □□e □ri□ero oc□rra□
GARANTÍAS EXIGIDAS EN LOS PROCESO DE CONTRATACIÓN Y SINIESTROS.	• C□□ □li□ien□o • □a□o de Salarios □ □res□aciones sociales e inde□ni□aciones laborales • Calidad del servicio • Se□□ro de res□onsabilidad civil e□□racon□rac□□al	• C□□ □li□ien□o • □a□o de Salarios □ □res□aciones sociales e inde□ni□aciones laborales • Calidad del servicio Se□□ro de res□onsabilidad civil e□□racon□rac□□al	• C□□ □li□ien□o de las obli□aciones s□r□idas del con□ra□o es□a□al • Res□onsabilidad civil e□□racon□rac□□al Calidad del servicio
EXPERIENCIA SOLICITADA	Los □ro□onen□es deben acredi□ar s□ e□□eriencia a □av□s de□i□la in□or□ación consi□nada en el R□□□ □ara a□□ellos □□e es□n obli□ados a □enerlo□ii□la□ resen□ación el □or□a□o □– □□□eriencia □ara □odos los □ro□onen□es □ □ii□al□□no de los doc□□en□os v□lidos □ara la acredi□ación de la e□□eriencia se□alados en el n□□eral □□□□□ c□ando se re□□iera la veri□icación de in□or□ación del □ro□onen□e adicional a la con□enida en el R□□□	□l □ro□onen□e deber□ acredi□ar □as□ sie□e □□□ con□ra□os c□□o ob□e□o□obli□aciones□alcance o condiciones sean i□□ales al ob□e□o de la □resen□e selección o co□ □renda den□ro de s□s ac□ividades□las □□e □or□an □ar□e del con□ra□o a celebrar□es□ es□al□□iler de ve□□c□los□□l valor s□□ado de los con□ra□os □si es□os corres□onden a las ac□ividades e□□idas□o de las ac□ividades de al□□iler de ve□□c□los □c□ando los con□ra□os co□ □rendan □ □s ac□ividades□debe ser i□□al o s□□erior al □res□□□es□ o□icial□e□□resado en salarios □ □ni□os le□ales □ens□ales vi□en□es□□n es□e caso deber□ alle□arse co□ia del con□ra□o□ aco□ □a□ado del res□ec□vo cer□□icado de c□□ □li□ien□o del □is□o □□o ac□a de li□□idación□	□l □ro□onen□e deber□ acredi□ar □na e□□eriencia ac□□ □lada del □□□ del valor del □res□□□es□ o□icial en el códi□o □□S□SC□ □□□□□□□□ – al□□iler de ve□□c□los□□n caso □□e la □ro□□es□a sea □resen□ada □or consorcio o □nión □e□ □oral □ □ara e□ec□os de veri□icar el c□□ □li□ien□o del re□□isi□o e□□ido en es□e n□□eral se s□□ara la e□□eriencia a□or□ada □or cada □no de los in□e□ran□es□ □l □ro□onen□e debe acredi□ar s□ e□□eriencia con el R□□□Los Con□ra□os □□e el □ro□onen□e acredi□e co□o e□□eriencia deben iden□i□carse □ se□alarse clara□en□e en el □ORM□□O □ □□□□RI□□CI□ D□L □RO□O□□□□□ □en los res□ec□vos so□or□es de la in□or□ación consi□nada en el □is□o□□n dic□o □or□a□o el □ro□onen□e deber□ cer□i□icar □□e □oda la in□or□ación con□enida en el □is□o es vera□□

			al i□□al □□e en los doc□□en□os so□or□ê□□s□ê □or□a□o deber□ en□re□arse □r□ado □or el Re□resen□an□e le□al del □ro□onen□e si es □ersona □□r□dica □ en el caso de Consorcios o □niones □e□ □orales□deber□ser □r□ado □or el re□resen□an□e de la □nión □e□ □oral o consorcio□

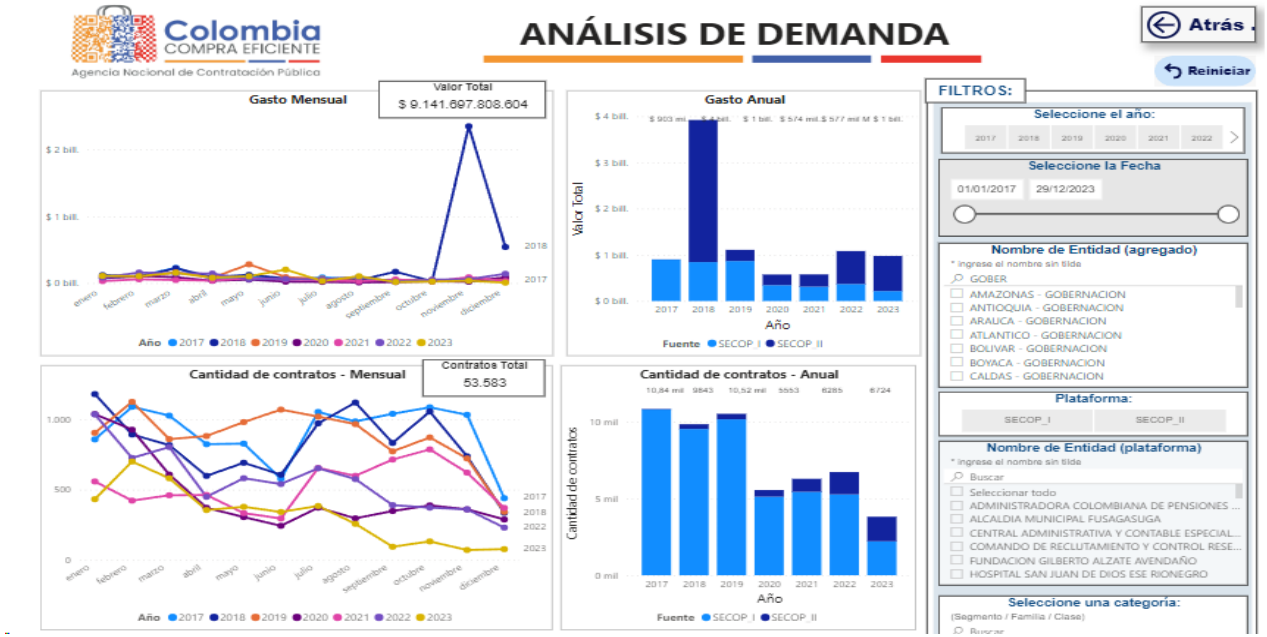

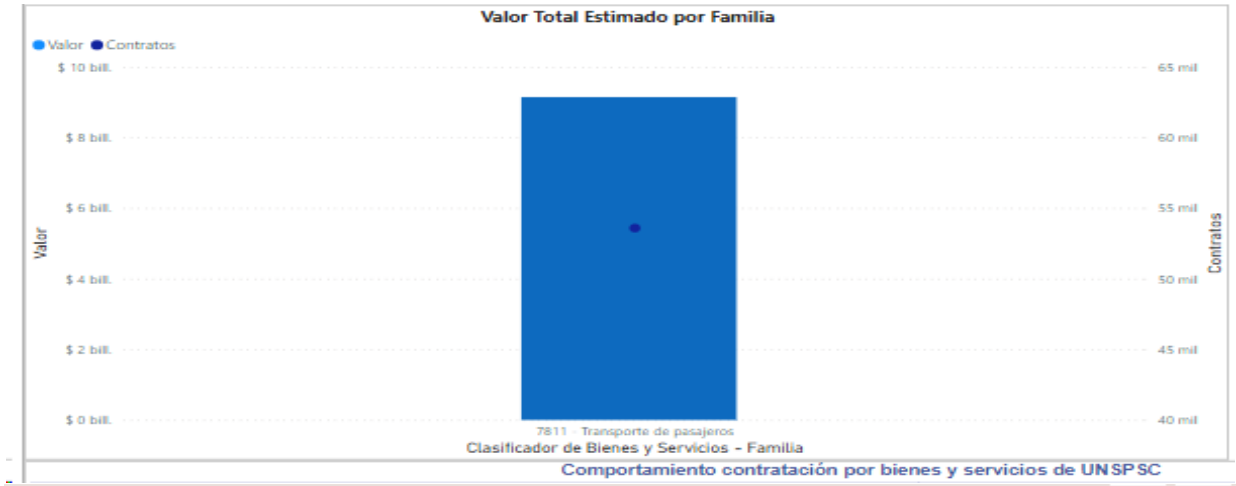

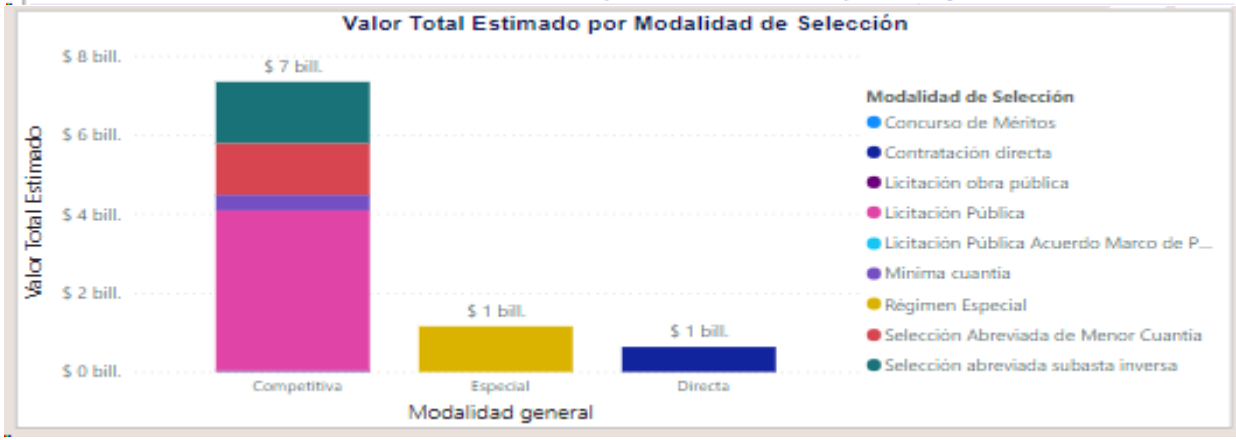

D□ran□e las vi□encias an□eriores□se □a reali□ado □rocesos de con□ra□ación clasi□icados en el se□□en□o □ □a□ilia □□□□□ □rans□or□e de □asa□ero□del Clasi□icador de Bienes □Servicios de Colo□bia Co□ □ra □□icien□e a □rav□s de las □odalidades de Selección □breviada de Menor C□an□a □Lici□ación □□blica □or □ □s de □billones de □esos desde el □□□□ a □□□□□

VII. ESTUDIO DE LA OFERTA.

De ac□erdo con el an□lisis de la de□anda □or □ar□e de la en□idad□□ de las en□idades anali□adas a nivel nacional □ de□ar□a□ en□al□as□co□o la in□or□ación de las e□□resas □er□enecien□es al sec□or □□e re□or□aron in□or□ación al Sis□e□a in□e□rado de In□or□acion Socie□aria de la S□□erin□endencia de Sociedades□ □odr□an indicarse co□o □osibles o□eren□es las si□□ien□es □ersonas na□□rales o □□r□dicas□

- □R□□S□OR□□S □S□□CI□L□S □O□RS D□L V□LL□ LIMI□□D□ □□ R□OR□ □□I□□CIO□
- DOL□□I□ □□□R□S S□
- I□□ □□I□RI□ M□RC□ S□□□S□
- □R□□S□OR□□S □C□V□DO LIMI□□D□
- I□V□RSIO□□S B□L□□ S□S
- COM□□□I□ D□ □R□□S□OR□□DOR□S L□ □□CIO□□L S□
- □OR□□ COR□O □ □I□OS □ CI□ S□□□ C□
- SOCI□D□D □LI□□□□ D□ □R□□S□OR□□S S□S
- □R□□O □ CI□ S□□□S
- □R□□S□OR□□S □S□□CI□L□S □OLD□□ S□S
- I□V□RSIO□□S □R□M□DDI□□ C□□□C□□R S□S
- □LCI□□ S□S
- □R□□S□OR□□S CSC S□S □□ R□□OR□ □□I□□CIO□
- I□V□S□M□□□ I□ □R□□S□OR□□□IO□ S□S
- I□V□RSIO□□S C□□□□R S□S
- □R□□S□OR□□S □S□□CI□L□S □R□□CO
- □□ □□CI□ D□ VI□□□S □ □R□□S□OR□□S □S□□CI□L□S □R□V□SI□S □O□RS S□□□S□
- □M□RIC□□ □O□R S□□□S□
- □SOCI□CIO□ D□ □R□□S□OR□□DOR□S □S□□CI□L□S
- B□S□□□R□SS S□□□S□"□□ R□OR□ □□I□□CIO□ □M□R□S□RI□L"
- COO□□R□□IV□ SIB□□□□□ D□ □R□□S□OR□□ COO□SI□R□□S L□D□□
- □R□□O □M□R□S□RI□L □□S S□S
- L□□□ S□□□S
- L□□□□S □S□□CI□L□S C□□I□□R S□S
- LI□□SCOL S□□□S□
- L□□□ B□ □R□□S□OR□S S□□□S
- S□SO S□
- S□RVI □S□□CI□L□S □□C□□□CI□□ □ □□RISMO S□S
- S□RVICIOS I□□□□R□L□S □B S□S
- S□RVI□□R□S D□ L□ S□B□□□ S□S
- □O□RS D□ L□S □M□RIC□S S□S
- □R□□S□OR□□ □O□□L I□□□□R□DO S□S □□ R□OR□ □□I□□CIO□
- □R□□S□OR□□S CSC S□S □□ R□OR□ □□I□□CIO□

- □R□□S□OR□□S □SM□R□LD□ S□S
- □R□□S□OR□□S □ □LIL□□ S□□S
- □R□□S□OR□□S □ORR□S L□D□
- □□R□S D□ SI□C□□ S□□S□
- □□R□S□□R LIMI□□D□
- □□RIS□□L S□S
- □□RIS□R□□ S□S
- VI□COL□□R S□□S
- VI□□□S □M□R□S□RI□L□S □ □□RISMO □OR COLOMBI□ S□S
- I□V□RSIO□□S S□LV□R S□S

Se debe resal□ar □□e□

□□ □odas es□as e□ □resas□□ersonas na□□rales□c□en□an con e□□eriencia□ca□acidad □inanciera □ □□r□dica s□□icien□e□□or lo c□al las si□□an□sin □er□□icio de las e□i□encias de la en□idad den□ro del □roceso de selección□en□re los □osibles o□eren□es □□e even□□al□en□e □odr□an □ener la idoneidad □ara e□ec□□ar el ob□e□o del con□ra□o□

□□ □l lis□ado de e□ □resas no cons□□□□e nin□□na reco□endación al □roceso de con□ra□ación□se □resen□a □nica□en□e con □ines de es□□dio de la o□er□a □ara conocer el sec□or rela□ivo al □□e □er□enece la □resen□e con□ra□ación sin □□e ello sea e□cl□□en□e de n□evos o□eren□es□

□dicional□en□e se □o□a co□o re□erencia los da□os consi□nados en la □erra□ien□a del Modelo de □bas□eci□ien□o □s□ra□□□ico de CC□□ en el □ód□lo an□lisis de la o□er□a □□e de□alla las diversas e□ □resas □□e □an □ar□ici□ado en dis□in□os □rocesos de con□ra□ación□ las c□ales □a□bi□n son consideradas co□o □o□enciales o□eren□es □□e □odr□an □ar□ici□ar en el □resen□e □roceso.


Colombia COMPRA EFICIENTE
Agencia Nacional de Contratación Pública
ANÁLISIS DE OFERTA
Atrás
Reiniciar
Gasto Mensual
Valor Total
$ 9.099.978.038.608
Gasto Anual
Cantidad de contratos - Mensual
Contratos Total
53.453
Cantidad de contratos - Anual
FILTROS:
Seleccione el año:
Seleccione la Fecha
01/01/2017
07/11/2023
Seleccione una categoría:
Filtro de Departamento - Proveedor:
Plataforma:
SECOP_I
SECOP_II
Valor Contratación
$ 9 bill.
Número de Proveedores
13,16 mil
Número de Contratos
53,45 mil
Valor Total Estimado por Proveedor
Valor Total Estimado
Número de Contratos
Prov_nombre

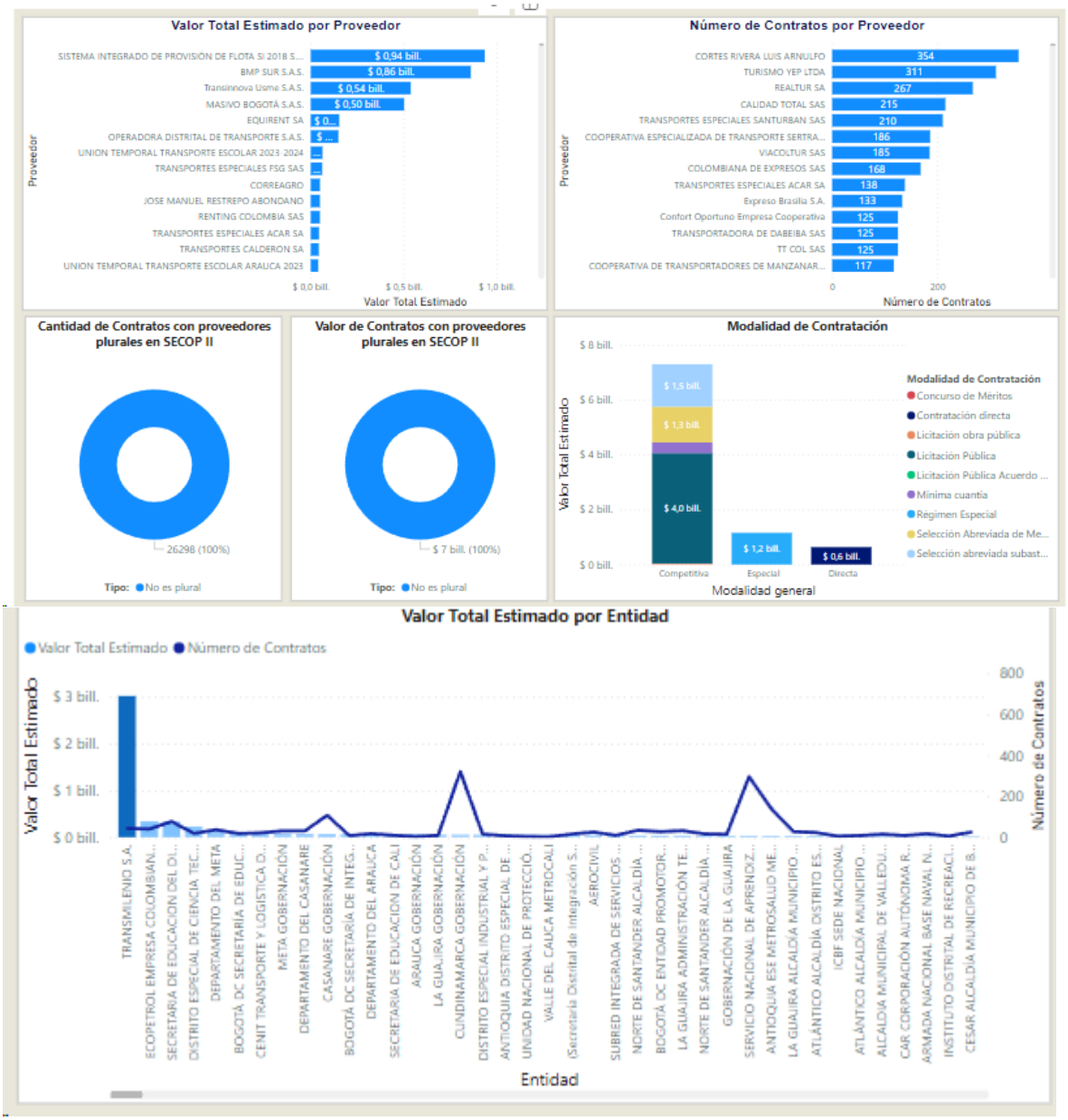

VIII. CAPACIDAD FINANCIERA Y CAPACIDAD DE ORGANIZACIÓN RESULTADO DE LA MUESTRA

□ara el □resen□e an□lisis se □o□aron co□o re□erencia el Sis□e□a in□e□rado de In□or□acion Socie□aria de la S□□erin□endencia de Sociedades □ □s□ados □inancieros □or sec□or econó□ico□□bicación □eo□r□□ica – □II□ □L□□□S□□□M□S I□DIVID□□L□S

CRI□□RIOS D□ CO□S□L□□		
Cor□e □s□a□□ario	Macro Sec□or	□c□ividad econó□ica
□□□□□□□□□□	Servicio	• □□□□□ □□rans□or□e de □asa□eros

Los indicadores □inancieros □de ca□acidad de or□ani□ación a□or□ados □or los □ro□onen□es□ en □rocesos de con□ra□ación □□e □en□an co□o ob□e□o la □res□ación del servicio de □rans□or□e as□□

Razón social de la sociedad	Liquidez	Endeudamiento	Razon de cobertura de Intereses	rentabilidad sobre patrimonio	rentabilidad sobre activo
TRANSPORTES ESPECIALES TOURS DEL VALLE LIMITADA EN REORGANIZACION	1,47	82,30%	IND	25,91%	12,52%
Andiambulancias ltda	1,04	135,51%	-5,66	-64,14%	-7,07%
DOLPHIN EXPRES SA	2,40	197,39%	IND	8,87%	4,51%
INGENIERIA MARCH S.A.S.	6,64	15,07%	IND	3,76%	3,71%
TRANSPORTES ACEVEDO LIMITADA	6,86	23,23%	IND	3,85%	3,65%
INVERSIONES BELEN SAS	12,98	153,10%	IND	55,87%	29,90%
COMPAÑIA DE TRANSPORTADORES LA NACIONAL SA	0,73	142,04%	-0,20	-0,60%	-0,27%
JORGE CORZO E HIJOS & CIA S. EN C.	85,04	1,18%	IND	0,09%	0,09%
SOCIEDAD ALIANZA DE TRANSPORTES SAS	1,57	74,43%	0,30	2,91%	1,27%
FREGO Y CIA S.A.S	127,70	0,78%	IND	-2,10%	-2,09%
TRANSPORTES ESPECIALES GOLDEN SAS	1,41	78,79%	1,15	12,41%	7,02%
INVERSIONES KRAMEDDINE CHAUCHAR SAS	1,09	115,57%	0,65	1,79%	1,39%
ALCIEN SAS	IND	69,02%	IND	27,63%	14,61%
TRANSPORTES CSC SAS EN REEORGANIZACION	4,77	71,51%	IND	20,34%	12,09%
INVESTMENT IN TRANSPORTATION SAS	12,26	12,89%	3,09	2,93%	2,80%
INVERSIONES CHEJAR SAS	1,93	192,86%	IND	0,07%	0,05%
TRANSPORTES ESPECIALES FRANCO	0,79	182,12%	IND	10,81%	4,33%
AGENCIA DE VIAJES Y TRANSPORTES ESPECIALES TRAVESIAS TOURS S.A.S.	6,67	33,00%	47,21	101,00%	66,00%
AMERICAN TOUR S.A.S.	2,86	42,00%	53,17	31,00%	17,00%
ASOCIACION DE TRANSPORTADORES ESPECIALES	16,09	19,00%	15,97	21,00%	17,00%
BUSEXPRESS S.A.S. "EN REORGANIZACION EMPRESARIAL"	3,03	39,00%	7,64	12,00%	7,00%
COOPERATIVA SIBATEÑA DE TRANSPORTE COOPSITRANS LTDA.	8,60	59,00%	48,32	9,00%	3,00%
GRUPO EMPRESARIAL JHS SAS	3,83	48,00%	42,68	17,00%	9,00%
LAAN S.A.S	2,51	40,08%	1,25	6,18%	3,85%
LÍNEAS ESPECIALES CAJITUR SAS	1,12	55,00%	5,37	25,00%	11,00%
LINESCOL S.A.S.	4,40	33,00%	IND	1,00%	0,00%
LUXE BH TRANSPORTS S.A.S	1,89	38,00%	118,00	23,00%	14,00%
SASO SA	8,38	18,00%	12,22	3,00%	2,00%
SERVI ESPECIALES GACHANCIPA Y TURISMO SAS	2,03	46,00%	8,71	21,00%	11,00%
SERVICIOS INTEGRALES GB SAS	9,93	7,00%	113,00	25,00%	23,00%
SERVITURES DE LA SABANA SAS	2,74	35,19%	20,10	38,25%	24,79%
TOURS DE LAS AMERICAS SAS	20,76	27,00%	4,63	70,00%	50,00%
TRANSPORTE ZONAL INTEGRADO SAS EN REORGANIZACION	24,70	86,45%	IND	16,40%	7,21%
TRANSPORTES CSC SAS EN REORGANIZACION	1,91	86,04%	0,58	12,62%	3,24%
TRANSPORTES ESMERALDA SAS	4,09	41,00%	23,57	22,00%	13,00%
TRANSPORTES GALILEA S.A.S	2,75	48,00%	IND	15,00%	7,00%

TRANSPORTES TORRES LTDA	3,37	50,00%	6,94	39,00%	19,00%
TURES DE SIECHA S.A.S.	2,74	52,00%	3,78	11,00%	7,00%
TURESTUR LIMITADA	24,68	24,00%	88,24	52,00%	39,00%
TURISNAL SAS	2,13	55,00%	3,00	27,00%	11,00%
TURISTRAN SAS	10,66	40,00%	15,04	10,00%	6,00%
VIACOLTUR S.A.S	8,72	49,00%	9,84	26,00%	13,00%
VIAJES EMPRESARIALES Y TURISMO POR COLOMBIA SAS	3,99	77,00%	0,95	39,00%	9,00%
INVERSIONES SALVAR SAS	3,18	46,09%	2,00	43,67%	23,54%
MEDIA	**10,62**	**62,30%**	**21,73**	**18,82%**	**11,52%**
MEDIANA	**3,40**	**48,00%**	**7,50**	**15,50%**	**7,00%**

De las c□ales □ode□os abs□aer las si□□ien□es concl□siones□□iles □ara la de□inición de los re□□isi□os □abili□an□es den□ro de es□e □roceso de selección□

Índice de liquidez
Análisis de la muestra

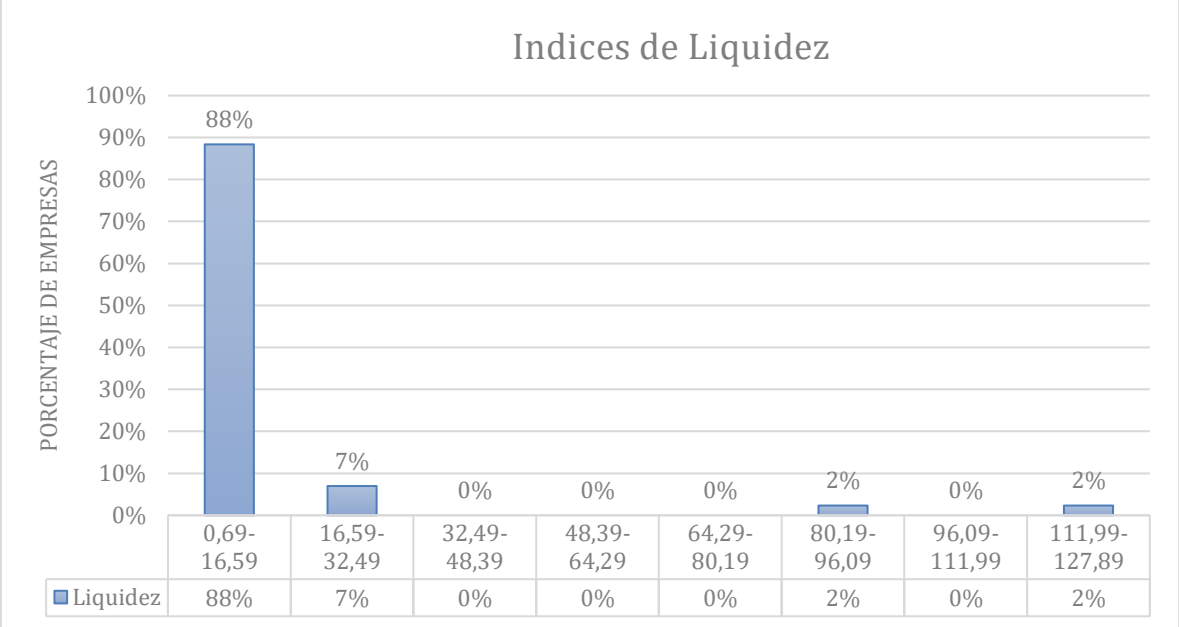

□□en□e□□laboración □ro□ia

Se □□ede a□reciar □□e las e□ □resas anali□adas □resen□an □ndices □ □□ variados con relación a la ac□ividad econó□ica□no obs□an□e□el □ro□edio si□ □le nos arro□a □□□□□□se □roceder□ a calc□lar la □ediana de la □ □es□a con el □n de ob□ener □n res□□ado ne□□ro □ □ini□i□ar la □osibilidad de □□e el res□□ado □inal se vea a□ec□ado□

Mediana	□□□□

De ac□erdo a ello□□a□endiendo a la na□□rale□a del con□ra□o□el valor del □is□o□la □or□a de □a□o□los ries□os □revisibles anali□ado □los an□lisis es□ad□s□icos reali□ados□la li□□ide□a e□i□ir ser□ de □

Nivel de endeudamiento

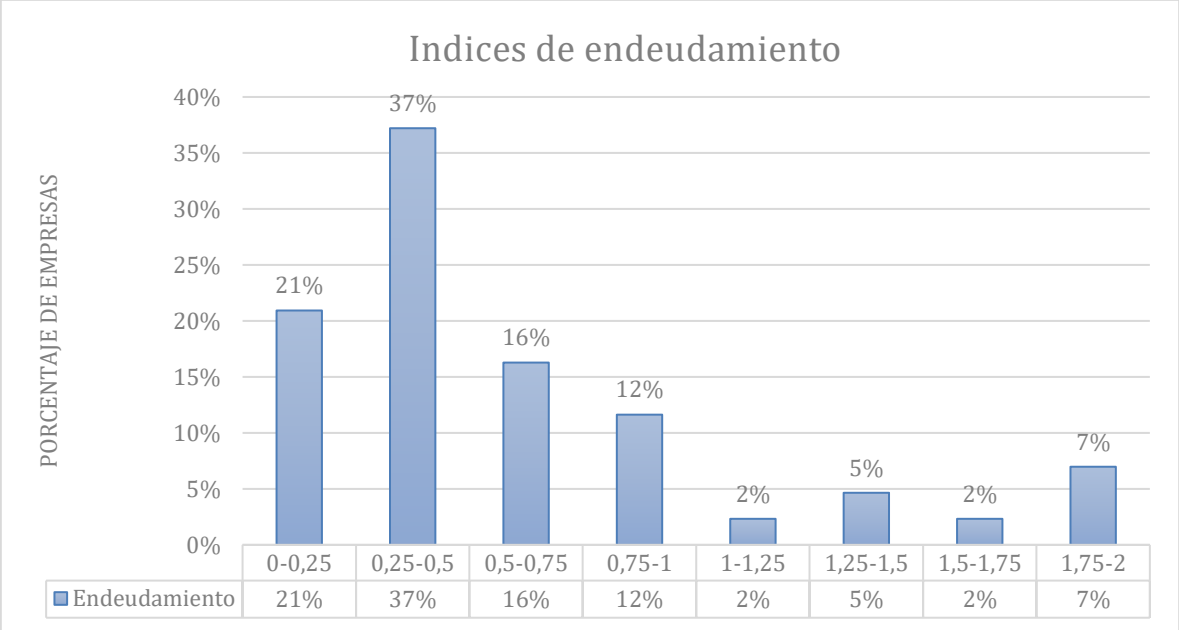

□□en□e□□laboración □ro□ia

□n□lisis del res□□ado□□l □ro□edio de la □ □es□a es de □□□
Se □□ede a□reciar □□e las e□ □resas anali□adas □resen□an □ndices de ende□da□ien□o □□□icos de la ac□ividad econó□ica□□o obs□an□e□se □roceder□ a calc□lar la □ediana de la □ □es□a con el □in de ob□ener □n res□□ado ne□□ro □ □ini□i□ar la □osibilidad de □□e el res□□ado □inal se vea a□ec□ado□

Mediana	□□□

De ac□erdo a ello□□a□endiendo a la na□□rale□a del con□ra□o□el valor del □is□o□la □or□a de □a□o□los ries□os □revisibles anali□ado□el □ndice de □nde□da□ien□o a e□i□ir ser□ de 6□□

Razón de cobertura de intereses

Res□ec□o del □ndice de ra□ón de cober□□ra de in□er□s la en□idad lo de□er□inara en ra□ón a las variables de□a□□or□a de □a□o□b□ries□os asociados a la e□ec□ción del con□ra□o□c□ □la□o de e□ec□ción d□valor del con□ra□o □e□an□lisis es□ad□s□icos□

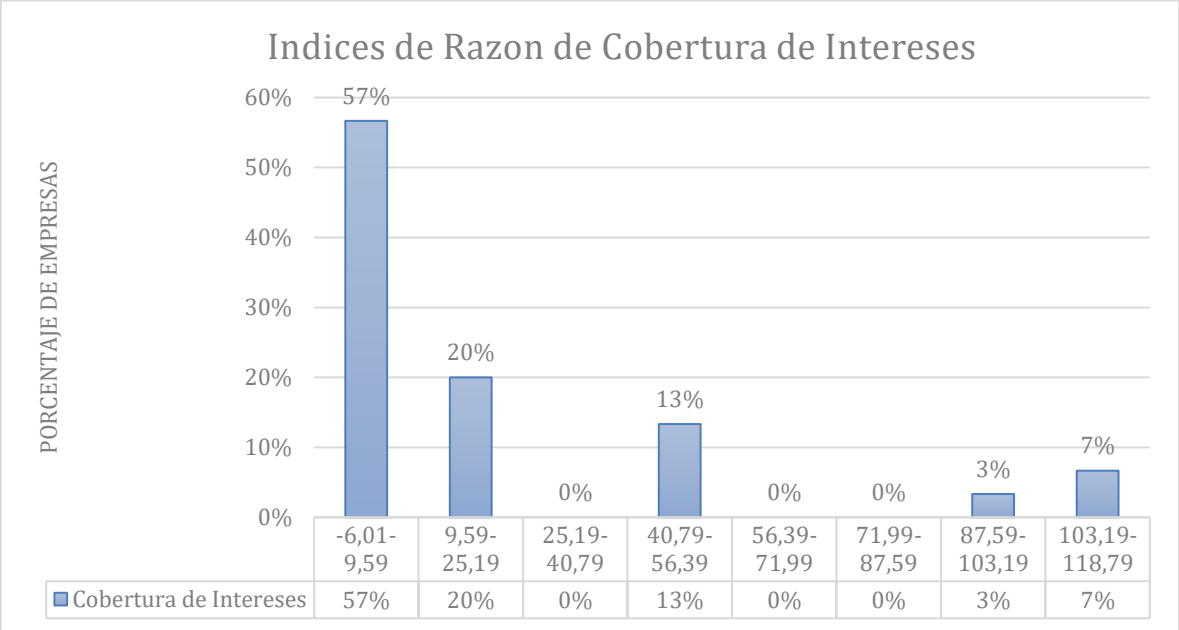

□□en□e□□laboración □ro□ia

□n□isis□el □ro□edio de la □ □es□a es de□□□□□□□no obs□an□e□se □roceder□ a calc□lar la □ediana de la □ □es□a con el □n de ob□ener □n res□□ado ne□□o □ □ini□i□ar la □osibilidad de □□e el res□□ado □inal se vea a□ec□ado□

Mediana	□□□

□s necesario □recisar □□e dic□o □ndice re□le□a la ca□acidad del □ro□onen□e de c□□ □lir con s□s obli□aciones □inancieras□□ □ara el □resen□e □roceso cobra sin□□lar vi□encia□en ra□ón a □□e el con□ra□o no □iene □ac□ado an□ici□o□ □or lo c□al□se re□□iere veri□icar □□e los □ro□onen□es □abili□ados c□en□en con □na al□a ca□acidad de c□□ □lir con obli□aciones □inancieras □rod□c□o de los ende□da□ien□os a □□e □□eda rec□rrir □ara □inanciar la e□ec□ción del con□ra□o□□or lo □encionado an□erior□en□e □en b□sca de la □□ralidad de o□eren□e□se es□ablecer□en □

□n □orno a los indicadores de ca□acidad or□ani□acional□debe□ os □recisar lo si□□ien□e□

Rentabilidad del patrimonio

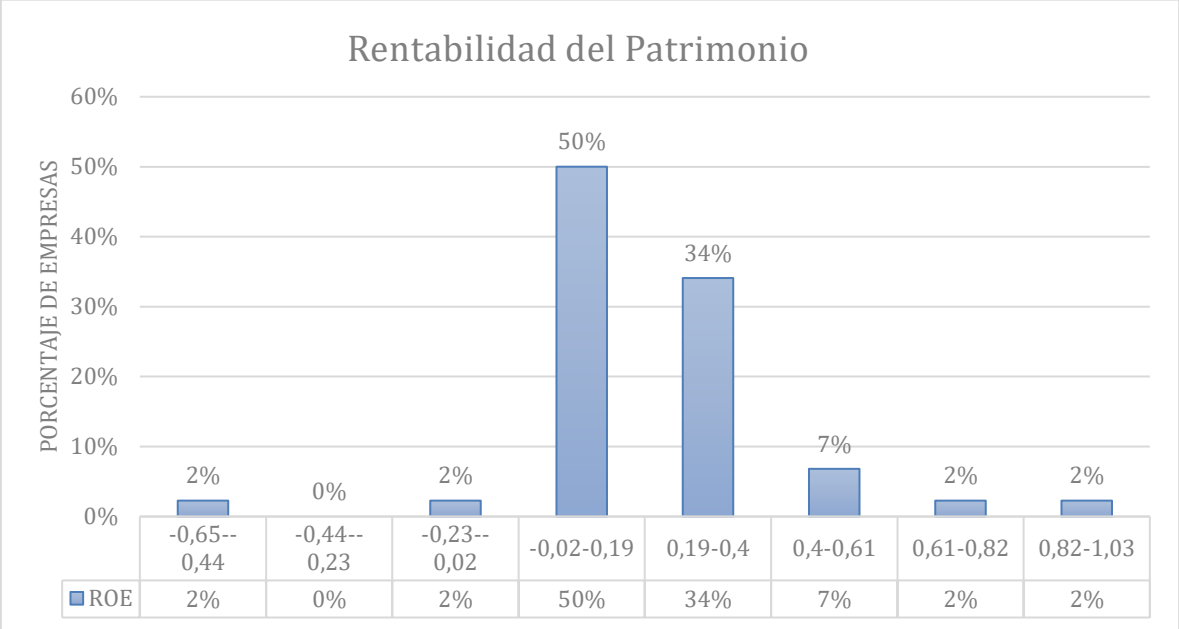

□□en□e□□laboración □ro□ia

□n□lisis del res□□ado□el □ro□edio de la □ □es□a es de □□□ □no obs□an□e□se □roceder□ a calc□lar la □ediana de la □ □es□a □o□as variables con el □n de ob□ener □n res□□ado ne□□o □ □ini□i□ar la □osibilidad de □□e el res□□ado □inal se vea a□ec□ado□

Mediana	□□

De ac□erdo a ello □a□endiendo a la na□□rale□a del con□ra□o□el valor de es□e□la □or□a de □a□o□los ries□os □revisibles anali□ados□la ren□abilidad sobre el □a□ri□onio a e□□ir debe ser □a□or o i□□al al □□□ □dado □□e□de ac□erdo a las variables e□a□inadas□se re□□iere □na ca□acidad de □eneración de □ilidad o□eracional □or cada □eso inver□ido en el □a□ri□onio □en b□sca de □l□ralidad de o□eren□e□en relación co□o □ □ni□o del □□□

Rentabilidad del activo

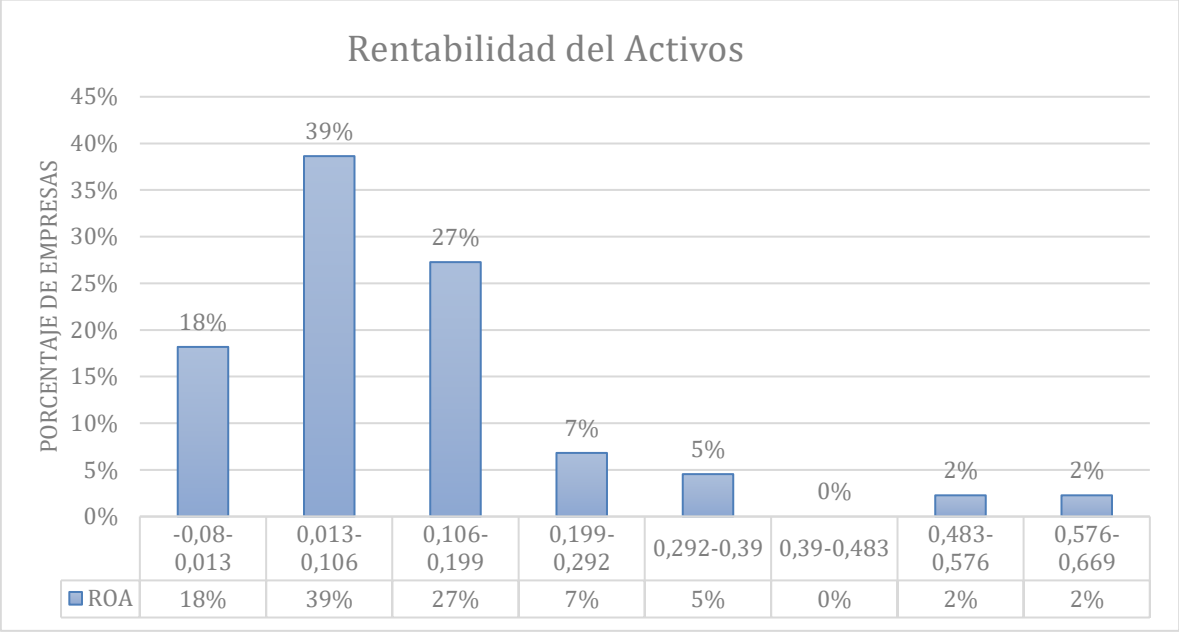

□□en□e□□laboración □ro□ia

□n□lisis del res□l□ado□el □ro□edio de la □ □es□ra es de □□□□□□ □no obs□an□e□se □roceder□ a calc□lar la □ediana de la □ □es□ra □ o□ras variables con el □in de ob□ener □n res□l□ado ne□□ro □□ ini□i□ar la □osibilidad de □□e el res□l□ado □inal se vea a□ec□ado□

Mediana	□□

De ac□erdo a ello □ a□endiendo a la na□rale□a del con□ra□o□el valor de es□e□la □or□a de □a□o□los ries□os □revisibles anali□ados□la ren□abilidad sobre ac□ivos□□□e sie□ □re debe ser □enor o i□□al a la ren□abilidad sobre □a□ri□onio□la en□idad e□i□ir□ □n indicador de □□ □ en ra□ón a las variables de□□or□a de □a□o□valor del con□ra□o□□la□o de e□ec□ción □ries□os asociados al □is□o□

- **Requisitos habilitantes de carácter financiero y organizacional a exigir**

  a. Capacidad Financiera

De con□or□idad con lo es□ablecido en el n□□eral □□ del ar□□c□lo □□ de la Le□ □□ de □□□□□ ar□□c□lo □de la Le□ □□□□ de □□□□ □odi□icado □or el ar□□c□lo □□□ del Decre□o Le□ □□□ de □□□□ □el Decre□o □□□□ de □□□□□en los n□□erales □ □ □ del ar□c□lo □□□□□□□□□□□□□□□□ de ac□erdo con

la ac□ividad a con□a□ar□la ca□acidad □inanciera □or□ani□acional ser□ ob□e□o de veri□icación a □odos los □ro□onen□es □□e de□ □es□ren in□er□s en □ar□ici□ar en el □resen□e □roceso de con□ra□ación□

Los indicadores □inancieros eval□ados ser□n los si□□ien□es □se calc□lar□n con base en la in□or□ación □inanciera□la in□or□ación □inanciera re□or□ada en el re□is□ro de cada □ro□onen□e en el R□□ □ara el a□o □□□□

Tabla 1 - Indicadores de capacidad financiera

Indicador	Índice requerido
□ndice de Li□□ide□ □ac□vo corrien□e□□asivo corrien□e□	Ma□or o i□□al a □
□ndice de □nde□da□ien□ □□asivo □o□al□ac□vo □o□al□□□□□	Menor o i□□al a 6□□
Ra□ón de Cober□□ra de In□ereses □□□ilidad O□eracional □ □as□os de In□ereses□	Ma□or o i□□al a □

Nota: los o□eren□es c□□os □as□os de in□ereses sean cero □□□□no □odr□n calc□lar el indicador de ra□ón de cober□□ra de in□ereses□□n es□e caso el o□eren□e c□□ □le el indicador□salvo □□e s□ □□ilidad o□eracional sea ne□a□iva

Tabla 2 - Indicadores de capacidad organizacional

Indicador	Índice requerido
Ren□abilidad sobre el □a□ri□onio □□□ilidad O□eracional □□a□ri□onio□□□□□	Ma□or o i□□al a □□□
Ren□abilidad sobre ac□vos □□□ilidad O□eracional □□c□vo □o□al□□□□□	Ma□or o i□□al a □□

Si el □ro□onen□e es □n consorcio□ □nión □e□ □oral o □ro□esa de sociedad □□□□ra s□ ca□acidad □inanciera se calc□lar□ a□ec□ada □or el □orcen□a□e de □ar□ici□ación de cada □no de los □ie□bros□ac□ores □□e □na ve□ □onderados□se s□□ar□n □ara ob□ener el indicador del consorcio□□nión □e□ □oral o □ro□esa de sociedad □□□□ra□de ac□erdo a las □or□ □las es□ablecidas en el □ie□o de condiciones□

IX. ESTÍMULO A LA INDUSTRIA NACIONAL

Con el ob□e□ivo de dar c□□ □li□ien□o a lo dis□□es□o en el Decre□o □□□ del □□ de □nio de □□□□□la □n□idad e□ec□ó el an□lisis de la de□inición de los bienes nacionales relevan□es □ara es□e □roceso□□or □edio del es□□dio del sec□or del servicio a con□ra□ar□el □orcen□a□e de □ar□ici□ación de los bienes con base en el □res□□□es□o del □roceso □la e□is□encia de los □is□os en el re□is□ro de □rod□c□res de bienes nacionales en el si□□ien□e enlace □□□□□□□□bn□v□ce□□ov□co□cons□□as□inde□□□□□

□n es□e an□lisis□se □a de□er□inado □□e la na□□rale□a del servicio □□es□ecial□en□e □or s□s carac□er□s□icas la en□idad no ad□□iere □a□erias □ri□as o □rod□c□os al de□alle sino □na □res□ación de servicio de □anera in□e□ral□

□or lo □an□o□de con□or□idad con lo dis□□es□o en el Decre□o □□□ de □□□□ en s□ ar□□c□lo □□□□□□□□□□□□□□□□□□□□ se□□n el c□al *"…[e]n aquellos casos en que, de acuerdo con el objeto contractual, no existan bienes colombianos relevantes o no exista oferta nacional de los mismos en el Registro de Productores de Bienes Nacionales, la Entidad Estatal otorgará el puntaje de que trata el inciso primero del artículo 2 de la Ley 816 de 2003 al proponente que vincule el porcentaje mínimo establecido por la Entidad Estatal de empleados o contratistas por prestación de servicios colombianos, que no podrá ser inferior al 40% del total de empleados y contratistas asociados al cumplimiento del contrato."*

□n c□□ □li□ien□o de lo an□erior□la en□idad ac□de a lo descri□o en □recedencia o□or□ando los □□n□a□es □or la o□er□a del □alen□o □□□ ano□ver □lie□o de condiciones

X. CRITERIOS DIFERENCIALES PARA MIPYME Y EMPRENDIMIENTOS Y EMPRESAS DE MUJERES

De con□or□idad con el ar□□c□lo □□□□□□□□□□□□□□□□ del decre□o □□□□ de □□□□□□ odi□icado □or el ar□□c□lo □ de decre□o □□□□ de □□□□□el c□al se□ala □□e las □n□idades incl□ir□n condiciones □abili□an□es □ara incen□ivar los e□ □rendi□ien□os □e□ □resas de □ □□ere□ con do□icilio en el □erri□orio nacional□□ara el e□ec□o□en □□nción de los cri□erios de clasi□icación e□ □resarial□los Doc□□en□os del □roceso deber□n incor□orar re□□isi□os □abili□an□es di□erenciales relacionados con al□□no o al□□nos de los si□□ien□es as□ec□os□

- □□□ie□ □o de e□□eriencia□
- □□□ □□ero de con□ra□os □ara la acredi□ación de la e□□eriencia□
- □□□ndices de ca□acidad □inanciera□
- □□□ndices de ca□acidad or□ani□acional□
- □□Valor de la □aran□□a de seriedad de la o□er□a□

Con el ob□e□ivo de dar c□□ □li□ien□o a lo dis□□es□o en el ci□ado decre□o□la en□idad e□ec□□ó el an□lisis de la in□or□ación dis□onible en el R□□S□□or □edio del es□□dio del sec□or del servicio a con□ra□ar□con el ob□e□ivo de iden□□i□car □osibles □ro□onen□es □ara el □resen□e □roceso□□□e se enc□en□ren en la clasi□icación de e□ □resas ob□e□o de a□licación del decre□o □□□□ de □□□□□

□n es□e e□ercicio se iden□□i□có lo si□□ien□e□

Clasi□icación del □a□a□o de las e□ □resas

Dando c□□ □li□ien□o al n□□eral □□del ar□□c□lo □□ de la Le□ □□□□ de □□□□□as□co□o lo dis□□es□o en el ar□□c□lo □□□□□□□□□□□□□□del Decre□o □□□□ de □□□□ □la Resol□ción □□□□ de □□□□ del D□□ □□□el Decre□o □□□ de □□□□ del □obierno □acional es□ablece □na n□eva clasi□icación del □a□a□o de las e□ □resas a □ar□r del cri□erio de in□resos □or ac□vidades ordinarias □ se□□n la clasi□icación en □es □acro sec□ores econó□icos□ □an□ac□□ras□servicios □ co□ercio□

Se se□ala □□e□la clasi□icación del □a□a□o de las e□ □resas en □icro□□e□□e□as □□edianas□ se □ace □or sec□ores econó□icos co□o son el □an□ac□rero□servicios □co□ercio co□o se relaciona en el si□□ien□e a□ar□e□

- Microe□ □resa□

Sec□or □an□ac□rero□In□resos in□eriores o i□□ales a □□□□□□□ □v□Sec□or servicios□In□resos in□eriores o i□□ales a □□□□□□□ □v□
Sec□or co□ercio□In□resos in□eriores o i□□ales a □□□□□□□ □v□

- □e□□e□a e□ □resa□

Sec□or □an□ac□rero□In□resos s□□eriores a □□□□□□□ □v□e in□eriores o i□□ales a □□□□□□□□ □v□
Sec□or servicios□In□resos s□□eriores a □□□□□□□ □v□e in□eriores o i□□ales a □□□□□□□□ □v□
Sec□or co□ercio□In□resos s□□eriores a □□□□□□□ □v□e in□eriores o i□□ales a □□□□□□□□ □v□

- Mediana e□ □res

Sec□or □an□ac□rero□In□resos s□□eriores a □□□□□□□ □v□e in□eriores o i□□ales a □□□□□□□□□ □v□Sec□or servicios□In□resos s□□eriores a □□□□□□□ □v□e in□eriores o i□□ales a □□□□□□□□ □v□
Sec□or co□ercio□In□resos s□□eriores a □□□□□□□ □v□e in□eriores o i□□ales a □□□□□□□□□ □v□
Sec□or al □□e □er□enece el servicio a con□a□ar□sec□or servicios□

De ac□erdo a lo an□erior □veri□icando la c□□ara de co□ercio de las □osibles e□ □resas se relaciona a con□in□ación el n□□ero de e□ □resas ac□vas□

Empresas Activas

□l n□□ero de e□ □resas ac□vas en □na re□ión es □n indicador de s□ □or□ale□a econó□ica □ □n □ac□or de□er□inan□e □ara a□ □liar la ca□acidad de crecer□□enerar e□ □leo e in□resos□□n es□a sección se anali□an las carac□er□s□icas de la din□□ica e□ □resarial de la re□ión Bo□o□□ – C□ndina□arca en los □e□as de□locali□ación□ □a□a□o□sec□or econó□ico□localidad □ or□ani□ación □r□dica□

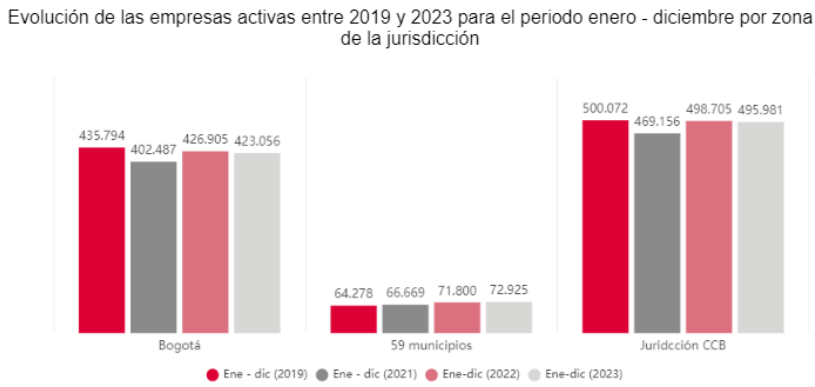

□n□re enero □dicie□bre de □□□□□en Bo□o□□ □a□ □□□□□□□ e□ □resas ac□ivas □en los □□ □ □nici□ios □a□ □□□□□□□□ara □n □o□al de □□□□□□□□

□□risdicción□corres□onde a la □o□alidad de e□ □resas en Bo□o□□ □en los □□ □ □nici□ios en el □rea de in□□encia de la CCB□

Distribución de las empresas activas por tamaño para el periodo de enero a diciembre de 2023

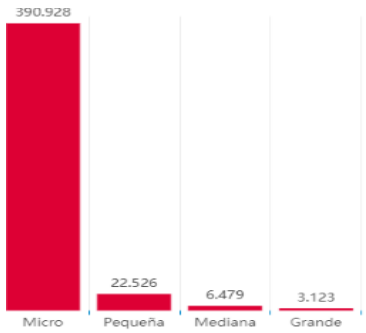

Evolución de las empresas activas entre 2019 y 2023 por tamaño

Las Mi□□□ es re□resen□an el □□□□□ de las e□ □resas ac□ivas en □□□□□las □icro □□e□□e□as son el □□□□□ □

Tamaño	(2021)	(2022)	(2023)	Variación 2021 - 2023	Variación 2022 - 2023
Microempresa	437.324	467.263	460.355	5,3%	-1,5%
Pequeña	22.643	22.301	24.908	10,0%	11,7%
Mediana	6.221	6.201	7.301	17,4%	17,7%
Grande	2.968	2.940	3.417	15,1%	16,2%
Total	**469.156**	**498.705**	**495.981**	**5,7%**	**-0,5%**

□l □er□inar dicie□bre de □□□□ se re□is□ró □na dis□in□ción del n□□ero □o□al de □icroe□ □resas ac□ivas en Bo□o□□ □en los □□ □ □nici□ios de la □risdicción en □□□ □ □con res□ec□o al □is□o □er□odo de □□□□□□□or s□ □ar□e□las □e□□e□as e□ □resas a□□ en□aron □□□□ □ □las □e□□e□as □□□□ □ □las □randes □□□□ □ □

Empresas activas por sector económico

□n los servicios □el co□ercio es□□ el □a□or n□□ero de e□ □resas ac□ivas en Bo□o□□ □los □□ □ □nici□ios de la □risdicción de la CCB□

Sector económico	Variación 2019 – 2023	Variación 2021 - 2023	Variación 2022 - 2023
Industria	-0,4%	6,5%	-0,5%
Servicios	-1,9%	7,3%	0,1%
Comercio	1,0%	2,8%	-1,8%
Total	**-0,8%**	**5,7%**	**-0,5%**

□or o□ra □ar□e□las M□□eres □an creado □□□□□□ e□ □resas d□ran□e el □□□□□Del □o□al de las co□ □a□□as de □ersonas na□□rales □□e □an s□r□ido en los □ri□eros cinco □eses del a□o□el □□□□ □ corres□onde a lidera□□o □e□enino□La creación de e□ □resas de lidera□□o □e□enino □a □enido □n creci□ien□o de □□□ en los cinco □ri□eros □eses del □□□□□□n ese □ie□ □o nacieron □□□□□□ e□ □resas de □ersonas na□□rales consi□□□idas □or □ □□eres□□ren□e a □□□□□□ corres□ondien□es al □eriodo de enero □□a□o de □□□□□se□□n da□os de la Con□ederación Colo□biana de C□□aras de Co□ercio □Con□ec□□aras□□

Las M□□eres lideran creación de e□ □resas en Colo□bia□en □□□□ el □□□□□ del □o□al de e□ □resas □□eron creadas □or □ □□eres □□□□□□□ e□ □resas de □ersonas na□□rales son iniciati□as lideradas □or □ □□eres□□s□as e□ □resas □eneraron en □□□□ □ □s de □□ □il □□es□os de □raba□o□Los sec□ores donde las □ □□eres crean e□ □resas son co□ercio al □or □a□or □al □or □enor□alo□a□ien□o □servicios de co□ida e ind□s□ria □an□ac□□rera□

Colo□bia es □n □a□s de □ □□eres e□ □resarias□Se□□n ci□as del Re□is□ro □nico □□ □resarial □ Social □R□□S□□□□e consolida in□or□ación de las □□ C□□aras de Co□ercio del □a□s□el □□□□□ de las e□ □resas de □ersonas na□□rales creadas d□ran□e □□□□□□□e ascienden a □□□□□□□ □nidades □rod□c□i□as□son iniciati□as lideradas □or □ □□eres□

□s i□ □or□an□e des□□acar □□e las e□ □resas creadas □or □ □□eres son e□ □leadoras□Las ci□as revelan □□e d□ran□e s□ □ri□er a□o de consti□□ción □eneraron □ □s de □□ □il □□es□os de □raba□o en sec□ores □□e son □alonan el desarrollo econó□ico del □a□s □s□s re□iones□

□l □a□or n□□ero de es□as e□ □resas es□□ en los sec□ores de co□ercio al □or □a□or □al □or □enor □□□□ □□alo□a□ien□o □servicios de co□ida □□□□□□ □e ind□s□rias □an□ac□□reras □□□□□ □□

□s□as ci□as son sin l□□ar a d□da □na □ran no□icia □ara el □a□s□Los es□□er□os □□e □a □ec□o Colo□bia en los □li□os a□os en □a□eria de □ol□□ica □□blica □en ar□ic□lación □□blico□□rivada □ara a□o□ar a las □ □□eres e□ □resarias □an dado res□□ados□□s de des□□acar los □ro□ra□as de a□o□o de las C□□aras de Co□ercio diri□idos a □or□alecer la ac□ividad e□ □resarial de las □ □□eres□los c□ales lle□an a □odos los rincones del □a□s □ □an □er□i□ido □□e es□as e□ □resas a□ □□en s□s □ercados□ □e□ores s□s □abilidades □erenciales □ □□even s□s ca□as re□is□radoras□

Las ci□dades con □na □a□or din□□ica en la creación de e□ □resas de □ □□eres son Bo□o□□□ Medell□n□Cali□Barran□□illa□C□c□a□Car□a□ena□Soac□a□ba□□□ □B□cara□an□a□

Del □o□al de las □□□□□□□□e□ □resas creadas el □□□□□el □□□ □ienen al □enos □na □ □□er den□ro de s□ □lan□a de □ersonal□□ □□□□□ □iene al □enos □na □ □□er en car□os direc□ivos□

□n la creación de e□ □resas de ac□erdo con s□ □a□a□o□el □□□□□□ de e□ □resas □randes e□ □lean al □enos □na □ □□er□□ara el caso de las □icro□□e□□e□as □ □edianas e□ □resas la □ro□orción es del □□□ □□□□□□□ □ □□□□□□ res□ec□va□en□e□

□eniendo en c□en□a la in□or□ación an□erior□se c□en□a con □n a□ □lio □ercado de □osibles o□eren□es □an□o □i□□□es co□o e□ □rendi□ien□os de □ □□ēres □e□ □resas con□or□adas o creadas □or □ □□ēres□□ □or lo c□al se considera viable es□ablecer los si□□ien□es cri□erios di□erenciales□

- Los e□ □rendi□ien□os □e□ □resas de □ □□ēres con do□icilio en el □erri□orio nacional □odr□n acredi□ar la e□□eriencia □as□a con □n con□ra□o □ □s□res□ec□o de lo es□ablecido □ren□e a los de□ □s □ro□onen□es □□e conc□rran al □resen□e □roceso de selección□
- Las Mi□□□es □odr□n acredi□ar la e□□eriencia □as□a con □n con□ra□o □ □s□res□ec□o de lo es□ablecido □ren□e a los de□ □s □ro□onen□es □□e conc□rran al □resen□e □roceso de selección □□e no sean Mi□□□e□

XI. ESTUDIO DE MERCADO

□ara la de□er□inación del valor de los servicios la en□idad reali□o es□□dio de □ercado □edian□e la □cnica de co□i□ación direc□a a varias e□ □resas □er□enecien□es al sec□or□

- □R□□S□OR□□S □S□□CI□L□S □□V S□S
- LO□D□D □R□□S□OR□□ □S□□CI□L S□S
- □R□□S□OR□□S □M□ S□S
- □R□□S□OR□□S C□LD□RÓ□ S□□□
- OR□ □□I□□CIÓ□ S□□□□D□□□□ S□S□
- □R□□S□ORB□□ □R□□S□OR□□ □S□□CI□L D□ □□S□□□RO

Sin e□bar□o□la solici□□d de co□i□ación solo □□e a□endida □or las si□□ien□es e□ □resas□

- □R□□S□OR□□S □S□□CI□L□S □□V S□S
- COO□□R□□IV□ □OR□□□□ D□ □R□□S□OR□□S I□□□□R□DOS COO□OR□I□
- □R□□S□OR□□S □M□ S□S

Las co□i□aciones □resen□adas c□□ □len con las es□eci□icaciones es□ablecidas en la invi□ación a co□i□ar del □resen□e □roceso de ac□erdo a revisión e□ec□□ada□□ver ane□o□

□ara el □resen□e □roceso se □endr□n en c□en□a los □recios □ro□edios □ni□arios es□i□□ados □or la en□idad arro□ados en el □resen□e es□□dio de los c□ales no □odr□n ser s□□erados al □o□en□o de □resen□ar las o□er□as□

□R□□O □

				TRANSPORTES ESPECIALES A&V SAS	TRANSPORTE ESPECIAL JMA	COONORTIN	PROMEDIO	
ITEM	DESCRIPCIÓN	CAPACIDAD	CANTIDAD	VALOR UNITARIO MENSUAL	VALOR UNITARIO MENSUAL	VALOR UNITARIO MENSUAL	VALOR UNITARIO MENSUAL	VALOR TOTAL MENSUAL INCLUIDO TODOS LOS IMPUESTO
1	Camioneta cerrada 4x2, con aire acondicionado Modelo 2023 en adelante, cilindraje de 1.200 cc en adelante, con combustible, peajes y conductor incluido, de lunes a sábado de 7:00 am a 8:00 pm y domingo y festivo de 7:00 am a 8:00 pm.	4-5 pasajeros	8	$ 15.000.000	$ 14.000.000	$ 16.000.000	**$ 15.000.000**	**$ 120.000.000**

□l valor considerado □ara la selección de la □e□or o□er□a corres□onder□ a la s□□a□oria de los □recios □ni□arios corres□ondien□es a los servicios a con□ra□ar □□e □ara es□e caso es la s□□a de CI□□□O V□l□□□ MILLO□□S □□SOS □□ □□□□□□□□□□□□□M□C□□ □ens□ales□

□l valor del □res□□□es□o o□icial asciende a la s□□a de S□□□CI□□□OS V□l□□□ MILLO□□S D□ □□SOS □□ □□□□□□□□□□□□□M□C□□ incl□ido IV□ en los casos □□e a□li□□e□es□e valor incl□□e □odos los □rib□□os □□e se □eneren en ocasión a la s□scri□ción□e□ec□ción □li□□idación del con□ra□o□

□R□□O □

				TRANSPORTES ESPECIALES A&V SAS	TRANSPORTE ESPECIAL JMA	COONORTIN	PROMEDIO	
ITEM	DESCRIPCIÓN	CAPACIDAD	CANTIDAD	VALOR UNITARIO MENSUAL	VALOR UNITARIO MENSUAL	VALOR UNITARIO MENSUAL	VALOR UNITARIO MENSUAL	VALOR TOTAL MENSUAL INCLUIDO TODOS LOS IMPUESTO
1	Camioneta cerrada 4x2, con aire acondicionado Modelo 2023 en adelante, cilindraje de 1.200 cc en adelante, con combustible, peajes y conductor incluido, de lunes a sábado de 7:00 am a 8:00 pm y domingo y festivo de 7:00 am a 8:00 pm.	4-5 pasajeros	8	$ 15.000.000	$ 14.000.000	$ 16.000.000	**$ 15.000.000**	**$ 120.000.000**

□l valor considerado □ara la selección de la □e□or o□er□a corres□onder□ a la s□□a□oria de los □recios □ni□arios corres□ondien□es a los servicios a con□ra□ar □□e □ara es□e caso es la s□□a de CI□□□O V□I□□□ MILLO□□S □□SOS □□ □□□□□□□□□□□□□□M□C□□ □ens□ales□

□l valor del □res□□□es□o o□icial asciende a la s□□a de □□I□I□□□OS C□□R□□□□ MILLO□□S D□ □□SOS □□ □□□□□□□□□□□□□□M□C□□ incl□ido IV□ en los casos □□e a□li□□e□es□e valor incl□□e □odos los □rib□□os □□e se □eneren en ocasión a la s□scri□ción□e□ec□ción □ li□□idación del con□ra□o□

□ara cons□ancia se □ir□a a los seis (6) días del □es de □ayo de □□□□

ALIRIO ANTONIO RODRIGUEZ
Asesor Externo
Secretaria General
Departamento del Atlántico

COTIZACIONES

Barranquilla, 21 de marzo de 2024

Señores
GOBERNACIÓN DEL ATLÁNTICO
Ciudad

ASUNTO: *COTIZACIÓN SERVICIO DE TRANSPORTE ESPECIAL DE PASAJEROS*

REFERENCIA: "PRESTACIÓN DE SERVICIOS DE TRANSPORTE TERRESTRE ESPECIAL, QUE PERMITA EL DESPLAZAMIENTO DEL RECURSO HUMANO QUE DESARROLLAN LOS DIFERENTES PROCESOS Y ACTIVIDADES DE LA SECRETARÍA DE SALUD Y OTRAS DEPENDENCIAS DEL DEPARTAMENTO DEL ATLÁNTICO"

De manera cordial y de acuerdo a lo expresado en su solicitud, nos permitimos poner a su disposición nuestros servicios:

ITEM	DESCRIPCIÓN	CAPACIDAD	CANTIDAD	VALOR UNITARIO MENSUAL
1	Camioneta cerrada 4x2, con aire acondicionado Modelo 2023 en adelante, cilindraje de 1.200 cc en adelante, con combustible, peajes y conductor incluido, de lunes a sábado de 7:00 am a 6:00 pm y domingo y festivo de 7:00 am a 8:00 pm.	4-5 pasajeros	8	$15.000.000

Estaremos atentos a sus inquietudes y sugerencias.

Atentamente,

DANIEL ANDRÉS BARBA RODRÍGUEZ
Representante Legal Transportes Especiales A&V SAS

TRANSPORTES ESPECIALES JMA S.A.S.
NIT 901.166.215-8

Barranquilla 21 de marzo de 2024

Señores
GOBERNACIÓN DEL ATLÁNTICO
Ciudad

REFERENCIA: "PRESTACIÓN DE SERVICIOS DE TRANSPORTE TERRESTRE ESPECIAL, QUE PERMITA EL DESPLAZAMIENTO DEL RECURSO HUMANO QUE DESARROLLAN LOS DIFERENTES PROCESOS Y ACTIVIDADES DE LA SECRETARÍA DE SALUD Y OTRAS DEPENDENCIAS DEL DEPARTAMENTO DEL ATLÁNTICO"

Comedidamente nos dirigimos a ustedes, con el fin de poner a disposición nuestros servicios de transporte especial, en concordancia con la necesidad descrita en su comunicación, de la siguiente manera:

ITEM	DESCRIPCIÓN	CAPACIDAD	CANTIDAD	VALOR UNITARIO MENSUAL
1	Camioneta cerrada 4x2, con aire acondicionado Modelo 2023 en adelante, cilindraje de 1.200 cc en adelante, con combustible, peajes y conductor incluido, de lunes a sábado de 7:00 am a 8:00 pm y domingo y festivo de 7:00 am a 8:00 pm.	4-5 pasajeros	8	$14.000.000

Atentamente,

MARIA ISABEL RINCÓN CEBALLOS
Representante Legal Transportes Especiales JMA S.A.S.

Dirección: Calle 55 N° 44 - 94 Barranquilla – Atlántico
Email: info@transportesjma.co
Móvil 321 7168483

COONORTIN
COOPERATIVA NORTEÑA DE TRANSPORTES INTEGRADOS

Barranquilla, 21 de marzo de 2024

Señores
GOBERNACIÓN DEL ATLÁNTICO

ASUNTO: ***COTIZACIÓN SERVICIO DE TRANSPORTE ESPECIAL DE PASAJEROS***

Comedidamente me dirijo a ustedes con el fin de dar respuesta a la solicitud de cotización de servicio de transporte especial de pasajeros, por lo anterior me permito poner a su disposición nuestros servicios de la siguiente manera:

ITEM	DESCRIPCIÓN	CAPACIDAD	CANTIDAD	VALOR UNITARIO MENSUAL
1	Camioneta cerrada 4x2, con aire acondicionado Modelo 2023 en adelante, cilindraje de 1.200 cc en adelante, con combustible, peajes y conductor incluido, de lunes a sabado de 7:00 am a 8:00 pm y domingo y festivo de 7:00 am a 8:00 pm.	4-5 pasajeros	8	$16.000.000

Atentamente,

JOSÉ MANUEL VERGARA ALARCÓN
Representante Legal Cooperativa Norteña de Transportes Integrados COONORTIN

CO-SC-CER648424

Conduce al futuro
coonortin

www.grupocoonortin.co
auxiliaroperativo@grupocoonortin.co
coordinacionoperativa@grupocoonortin.co

NIT. 800.209.250-6
CALLE: 56 N°. 45-30
TEL: 349 1576
CEL: 310 615 5091
Barranquilla - Colombia



S□CR□□□R□ □ □□□R□L



S□CR□□□R□□ □□□□R□L