

ANÁLISIS ECONÓMICO DEL SECTOR

CONTRATACIÓN DIRECTA

PRESTACION DE SERVICIOS PROFESIONALES PARA BRINDAR ASESORIA JURIDICA EN LAS DIFERENTES ACTUACIONES Y PROCESOS DE COMPETENCIA DE LA OFICINA JURIDICA DE LA ENTIDAD.

I. INTRODUCCIÓN

El Decreto acordal No. 0842 de 2016 por medio del cual se crea el Establecimiento Público Ambiental que se denominará "BARRANQUILLA VERDE" la entidad tendrá por objeto ser la autoridad ambiental del Distrito de Barranquilla en los términos de ley y normas complementarias de conformidad con el plan de Desarrollo, entre sus funciones se encuentran:

1. Diseñar, formular y ejecutar planes, programas y proyectos acordes con el plan de desarrollo del Distrito para llevar a cabo acciones que posibiliten el desarrollo y mejoramiento ambiental y de los recursos renovables.
2. Ejercer funciones de evaluación, control, seguimiento ambiental de las actividades de exploración, explotación, beneficio, transporte, uso depósito de los recursos naturales no renovables, incluidas la actividad portuaria con exclusión de las competencias atribuidas al ministerio del medio ambiente, hoy de ambiente y de desarrollo sostenible y de la corporación Autónoma regional del Atlántico.

Que para el cumplimiento de los objetivos misionales y de las funciones asignadas por disposiciones legales como autoridad ambiental del Distrito, el Establecimiento Público Ambiental Barranquilla Verde, le corresponde adelantar sus procesos contractuales, administrativos y misionales que le permita cumplir con los fines institucionales antes señalados. Por ello, el Establecimiento Público Ambiental Barranquilla Verde requiere servicios profesionales, adicionales de los que corresponden a los cargos de su planta de personal, y en este caso, requiere tres personas naturales profesionales en Derecho que presten sus servicios de asesoría jurídica y defensa judicial en los procesos que sea parte la entidad.

En este sentido y conforme con lo dispuesto en el artículo 2.2.1.2.1.4.9 del Decreto 1082 de 2015, es procedente la contratación con las personas que acrediten experiencia relacionada con el objeto contractual, verificando los requisitos de idoneidad y experiencia, en aras de satisfacer la necesidad planteada.

Así las cosas, y teniendo en cuenta que la planta de personal de la Entidad no cuenta con personal suficiente que asuma la ejecución de las actividades propuestas en el objeto de la contratación, es procedente la misma.

La clasificación de los bienes y servicios, objeto del Proceso de Contratación es el siguiente:

ITEM	Clasificación UNSPSC	Clase
1	80-11-16-00	Servicios de personal Temporal

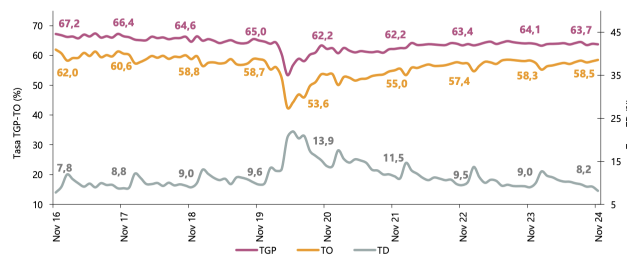
II. ANÁLISIS DE MERCADO

TOTAL NACIONAL

Para el mes de noviembre de 2024, la tasa de desocupación del total nacional fue 8,2%, lo que representó una disminución de 0,8 puntos porcentuales respecto al mismo mes de 2023 (9,0%). La tasa global de participación se ubicó en 63,7%, mientras que en noviembre de 2023 fue 64,1%.

Finalmente, la tasa de ocupación fue 58,5%.

Gráfico 2. Tasa global de participación (TGP), Tasa de ocupación (TO) y Tasa de desocupación (TD)
Total nacional
Noviembre (2016 - 2024)



Fuente: DANE, GEIH.

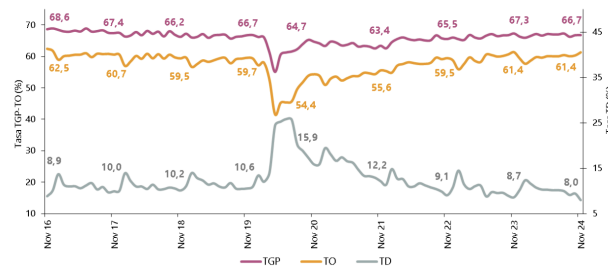
Nota: datos expandidos con proyecciones de población, elaboradas con base en los resultados del CNPV 2018.
Nota: cifras aproximadas a un decimal.

Fuente: <https://www.dane.gov.co/index.php/estadisticas-por-tema/mercado-laboral/empleo-y-desempleo>

TOTAL 13 CIUDADES Y ÁREAS METROPOLITANAS

En noviembre de 2024, la tasa de desocupación en el total de las 13 ciudades y áreas metropolitanas fue 8,0%, mientras que en el mismo mes de 2023 fue 8,7%. La tasa global de participación se ubicó en 66,7% y la tasa de ocupación fue 61,4%. En noviembre de 2023 estas tasas fueron 67,3% y 61,4%, respectivamente.

Gráfico 3. Tasa global de participación (TGP), Tasa de ocupación (TO) y Tasa de desocupación (TD)
Total 13 ciudades y áreas metropolitanas
Noviembre (2016 - 2024)



Fuente: DANE, GEIH.

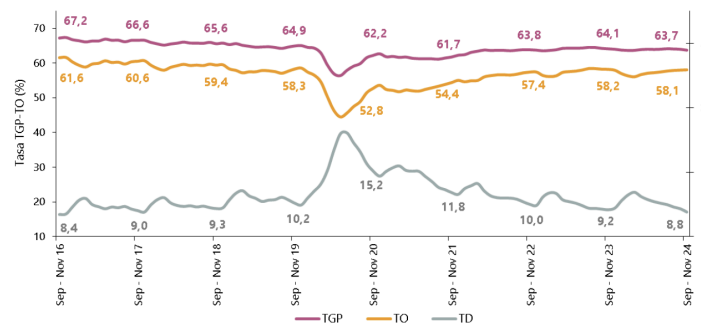
Nota: datos expandidos con proyecciones de población, elaboradas con base en los resultados del CNPV 2018.
Nota: cifras aproximadas a un decimal.

Fuente: <https://www.dane.gov.co/index.php/estadisticas-por-tema/mercado-laboral/empleo-y-desempleo>

TOTAL NACIONAL

En el total nacional, la tasa de desocupación del trimestre móvil septiembre - noviembre 2024 fue 8,8%, mientras que en el trimestre móvil septiembre - noviembre 2023 fue 9,2%. La tasa global de participación se ubicó en 63,7% y la tasa de ocupación fue 58,1%, en comparación con el trimestre septiembre - noviembre 2023 estas tasas fueron 64,1% y 58,2%, respectivamente.

Gráfico 4. Tasa global de participación (TGP), Tasa de ocupación (TO) y Tasa de desocupación (TD)
Total nacional
Septiembre - noviembre (2016 - 2024)



Fuente: DANE, GEIH.

Nota: datos expandidos con proyecciones de población, elaboradas con base en los resultados del CNPV 2018.
Nota: cifras aproximadas a un decimal.

Fuente: <https://www.dane.gov.co/index.php/estadisticas-por-tema/mercado-laboral/empleo-y-desempleo>

POBLACIÓN OCUPADA SEGÚN RAMA DE ACTIVIDAD

En el mes de noviembre de 2024, el número de personas ocupadas en el total nacional fue 23.605 miles de personas. Las ramas que más aportaron positivamente a la variación de la población ocupada fueron Administración pública y defensa, educación y atención de la salud humana (0,8 puntos porcentuales); Industrias manufactureras (0,6 puntos porcentuales) y Alojamiento y servicios de comida (0,5 puntos porcentuales).

Tabla 1. Distribución porcentual, variación absoluta y contribución a la variación de la población ocupada según rama de actividad

Total nacional

Noviembre (2023 - 2024)

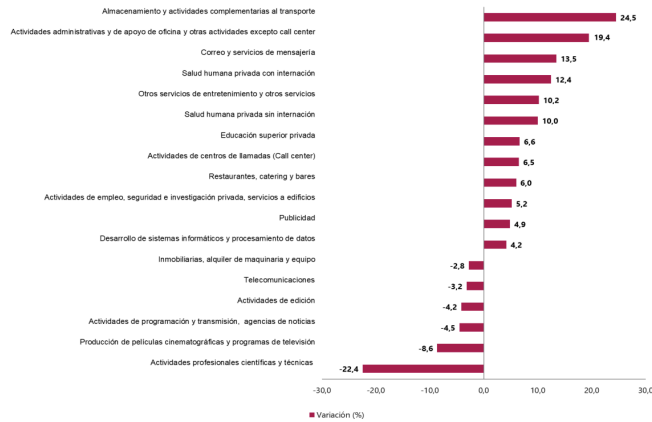
Rama de actividad	Total nacional				
	Noviembre 2023	Noviembre 2024	Distribución % 2024	Variación absoluta	Contribución en p.p.
Población ocupada	23.186	23.605	100	420	
Administración pública y defensa, educación y atención de la salud humana	2.784	2.972	12,6	188	0,8
Industrias manufactureras	2.386	2.532	10,7	147	0,6
Alojamiento y servicios de comida	1.568	1.680	7,1	112	0,5
Comercio y reparación de vehículos	3.975	4.078	17,3	103	0,4
Información y comunicaciones	455	497	2,1	42	0,2
Suministro de electricidad, gas, agua y gestión de desechos^	569	609	2,6	40	0,2
Actividades artísticas, entretenimiento, recreación y otras actividades de servicios	2.040	2.078	8,8	38	0,2
Transporte y almacenamiento	1.741	1.777	7,5	37	0,2
Actividades inmobiliarias	270	290	1,2	19	0,1
Agricultura, ganadería, caza, silvicultura y pesca	3.327	3.286	13,9	-41	-0,2
Actividades profesionales, científicas, técnicas y servicios administrativos	1.941	1.892	8,0	-49	-0,2
Actividades financieras y de seguros	486	418	1,8	-68	-0,3
Construcción	1.642	1.496	6,3	-146	-0,6

Fuente: <https://www.dane.gov.co/index.php/estadisticas-por-tema/mercado-laboral/empleo-y-desempleo>

ENCUESTA MENSUAL DE SERVICIOS (EMS)

En el proceso permanente de mejoramiento y actualización de las estadísticas económicas y con el propósito de responder a estándares nacionales e internacionales, tanto metodológicos como de clasificación, a partir del mes estadístico enero de 2020 se dan a conocer al público los resultados del rediseño de la Encuesta Mensual de Servicios que contempla varias mejoras metodológicas como la inclusión de resultados de la variable variación de los salarios promedio por subsector de servicios y tipo de contratación, además del paso a un muestreo probabilístico basado en un marco mejorado que incrementó la cobertura al implementar menores parámetros de inclusión:

Gráfico 1. Variación anual de los ingresos nominales, según subsector de servicios
Total nacional
Octubre 2024^P / octubre 2023



Fuente: DANE, EMS.

Fuente: <https://www.dane.gov.co/index.php/estadisticas-por-tema/servicios/encuesta-mensual-de-servicios-ems>

VARIACIÓN ANUAL DE LOS INGRESOS NOMINALES Y CONTRIBUCIÓN POR TIPO DE INGRESOS, SEGÚN SUBSECTOR DE SERVICIOS (OCTUBRE 2024 / OCTUBRE 2023).

En octubre de 2024, doce de los dieciocho subsectores de servicios presentaron variación positiva en los ingresos totales, en comparación con octubre de 2023.

Tabla 1. Variación anual de los ingresos y contribución por tipo de ingresos, según subsector de servicios
Total nacional
Octubre 2024^P / octubre 2023

Sección	División	Descripción	Contribución (PP)			
			Ingresos nominales Variación (%)	Ingresos por servicios	Venta de Mercancías	Otros Ingresos
H	División 52	Almacenamiento y actividades complementarias al transporte	24,5	23,7	0,1	0,7
H	División 53	Correo y servicios de mensajería	13,5	13,9	0,0	-0,5
I	División 56	Restaurantes, catering y bares	6,0	5,4	0,2	0,5
J	División 58	Actividades de edición	-4,2	-4,7	2,2	-1,7
J	División 59, excepto Clase 5920	Producción de películas cinematográficas y programas de televisión	-8,6	-13,2	2,6	2,0
J	División 60 y Clase 6391	Actividades de programación y transmisión, agencias de noticias	-4,5	-5,2	0,0	0,7
J	División 61	Telecomunicaciones	-3,2	-3,9	0,6	0,0
J	División 62, División 63, excepto Clase 6391	Desarrollo de sistemas informáticos y procesamiento de datos	4,2	2,8	1,4	0,0
LN	Sección L, División 68	Inmobiliarias, alquiler de maquinaria y equipo	-2,8	0,4	-3,7	0,5
M	Divisiones 69, 70, 71, 72, Clase 7320, División 74	Actividades profesionales científicas y técnicas	-22,4	-22,2	-0,1	-0,1
M	Clase 7310	Publicidad	4,9	4,8	0,0	0,1
N	Divisiones 78, 80 y 81, excepto Clase 8110	Actividades de empleo, seguridad e investigación privada, servicios a edificios	5,2	5,2	0,0	0,0
N	Clase 8220	Actividades de centros de llamadas (Call center)	6,5	6,5	0,0	0,0
N	División 82 excepto Clase 8220	Actividades administrativas y de apoyo de oficina y otras actividades, excepto call center	19,4	18,5	0,0	0,9
P	Grupo 854	Educación superior privada	6,6	6,3	0,0	0,3
Q	Clase 8610	Salud humana privada con internación	12,4	12,1	0,3	0,0
Q	División 88 excepto Clase 8810	Salud humana privada sin internación	10,0	9,3	0,7	0,0
S	Divisiones 90, 92, 93, 95 y 96	Otros servicios de entretenimiento y otros servicios	10,2	10,0	-1,5	1,7

Fuente: DANE, EMS

^P Cifra provisional

(PP) Puntos porcentuales

Nota: por aproximación decimal, se puede presentar diferencia en la suma de las contribuciones frente a la variación total.

Fuente: <https://www.dane.gov.co/index.php/estadisticas-por-tema/servicios/encuesta-mensual-de-servicios-ems>

VARIACIÓN ANUAL DEL PERSONAL OCUPADO TOTAL Y CONTRIBUCIÓN POR TIPO DE CONTRATACIÓN, SEGÚN SUBSECTOR DE SERVICIOS (OCTUBRE 2024 / OCTUBRE 2023)

En octubre de 2024, cinco de los dieciocho subsectores de servicios presentaron variación positiva en el personal ocupado total, en comparación con octubre de 2023.

Tabla 2. Variación anual del personal ocupado total y contribución por categoría de contratación, según subsector de servicios Total nacional Octubre 2024^P / octubre 2023

Clasificación CIU Rev. 4 A.C.			Personal ocupado total ^P	Permanente	Temporal directo	Agencias	Milión ^{**} Hora cátedra ^{***}
Sección	División	Descripción	Variación (%)	Contribución (PP)			
H	División 52	Almacenamiento y actividades complementarias al transporte	0,8	-0,3	2,0	-1,0	--
H	División 53	Correo y servicios de mensajería	-4,5	-0,6	-0,9	-3,0	--
I	División 56	Restaurantes, catering y bares	0,7	1,5	-0,1	-0,8	--
J	División 58	Actividades de edición	-6,7	-5,2	-0,6	-0,9	--
J	División 59, excepto Clase 5920	Producción de películas cinematográficas y programas de televisión	1,1	0,8	0,2	0,1	--
J	División 60 y Clase 6391	Actividades de programación y transmisión, agencias de noticias	-5,7	-3,7	-0,7	-1,3	--
J	División 61	Telecomunicaciones	-4,2	-1,2	-1,6	-1,4	--
J	División 62, División 63, excepto Clase 6391	Desarrollo de sistemas informáticos y procesamiento de datos	-0,7	0,1	-1,0	0,1	--
LN	Sección L, División 68	Inmobiliarias, alquiler de maquinaria y equipo	1,6	-0,6	2,1	0,0	--
M	Sección N, Divisiones 7710, 7729 y 7730	Actividades profesionales científicas y técnicas	-6,6	-4,1	-2,0	-0,5	--
M	Clase 7310	Publicidad	-7,2	1,4	-8,3	-0,3	--
N	Divisiones 78, 80 y 81, excepto Clase 8130	Actividades de empleo, seguridad e investigación privada, servicios a edificios	-5,7	-0,1	-1,0	-1,8	-2,7
N	Clase 8220	Actividades de centros de llamadas (Call center)	-6,1	-1,8	-4,3	0,0	--
N	División 82 excepto Clase 8220	Actividades administrativas y de apoyo de oficina y otras actividades, excepto call center	3,4	-0,9	4,5	-0,2	--
P	Grupo 854	Educación superior privada	-2,8	-1,0	-1,7	0,1	-0,2
Q	Clase 8610	Salud humana privada con internación	-1,9	1,0	0,3	-3,1	--
Q	Clase 86 excepto Clase 8610	Salud humana privada sin internación	-1,7	-0,5	-1,1	-0,1	--
S	Divisiones 90, 92, 93, 95 y 96	Otros servicios de entretenimiento y otros servicios	-3,0	-1,8	0,3	-1,5	--

Fuente: DANE, EMS

^P Cifra provisional

(PP) Puntos porcentuales

* Incluye personal permanente, personal temporal directo y personal temporal contratado a través de agencias de suministro de personal.

** Personal en misión aplica para la sección N, divisiones 78, 80 y 81, excepto Clase 8130.

*** Personal hora cátedra aplica para la sección P - grupo 854.

Nota: por aproximación decimal, se puede presentar diferencia en la suma de las contribuciones frente a la variación total.

Fuente: <https://www.dane.gov.co/index.php/estadisticas-por-tema/servicios/encuesta-mensual-de-servicios-ems>

III. TÉCNICO

El objeto para la presente contratación es **PRESTACION DE SERVICIOS PROFESIONALES PARA BRINDAR ASESORIA JURIDICA EN LAS DIFERENTES ACTUACIONES Y PROCESOS DE COMPETENCIA DE LA OFICINA JURIDICA DE LA ENTIDAD.**

El establecimiento público ambiental Barranquilla Verde para la consecución del presente objeto requiere contratar la prestación de servicios profesionales para brindar asesoría jurídica y acompañamiento al Establecimiento Público Ambiental Barranquilla Verde en los procesos propios de la oficina jurídica.

OBLIGACIONES GENERALES:

1. Cumplir de buena fe el objeto contractual.
2. Asumir los gastos y riesgos que implica el desarrollo del contrato bajo su propia responsabilidad.
3. Ejecutar el contrato en los términos y condiciones establecidos.
4. Asistir puntualmente a las reuniones, de conformidad con las citaciones que se realicen previamente.
5. Cumplir con el pago de aportes a la Seguridad Social (Salud, Pensión, Riesgos Laborales) y parafiscales en caso de que apliquen, en los términos y porcentajes de ley.

OBLIGACIONES ESPECÍFICAS:

VER CUADRO ANEXO.

IV. ANÁLISIS ECONÓMICO

El valor total de la presente contratación es de **CIEN MILLONES OCHOCIENTOS MIL PESOS M/L (\$ 100.800.000)** moneda legal, incluido todos los tributos que se generen con ocasión a la celebración, ejecución y liquidación del contrato.

El contrato tendrá un plazo de ejecución de **OCHO (08) MESES**, plazo contado a partir del cumplimiento de los requisitos de perfeccionamiento y ejecución dispuestos en el artículo 41 de la Ley 80 de 1993.

La Entidad estima que el contrato a celebrar es un contrato de Prestación de Servicios Profesionales y/o Apoyo a la Gestión, el cual se adelantará de acuerdo con lo establecido en el Literal h) del numeral 4° del artículo 2° de la Ley 1150 de 2007 y artículo 2.2.1.2.1.4.9 del Decreto 1082 de 2015, reconociendo como modalidad de contratación correspondiente la Contratación Directa.

Contratos de prestación de servicios profesionales y de apoyo a la gestión, o para la ejecución de trabajos artísticos que solo pueden encomendarse a determinadas personas naturales.

Las Entidades Estatales pueden contratar bajo la modalidad de contratación directa la prestación de servicios profesionales y de apoyo a la gestión con la persona natural o jurídica que esté en capacidad de ejecutar el objeto del contrato, siempre y cuando la Entidad Estatal verifique la idoneidad o experiencia requerida y relacionada con el área de que se trate. En este caso, no es necesario que la Entidad Estatal haya obtenido previamente varias ofertas, de lo cual el ordenador del gasto debe dejar constancia escrita.

Los servicios profesionales y de apoyo a la gestión corresponden a aquellos de naturaleza intelectual diferentes a los de consultoría que se derivan del cumplimiento de las funciones de la Entidad Estatal, así como los relacionados con actividades operativas, logísticas, o asistenciales.

CUADRO ANEXO

PERFIL	OBLIGACIONES ESPECÍFICAS	VALOR DEL CONTRATO	FORMA DE PAGO	CANTIDAD
Profesional en Derecho, con experiencia mínima de 18 meses en el ejercicio de la profesión.	<ol style="list-style-type: none"> 1. Brindar acompañamiento jurídico integral a la entidad en la proyección de respuestas a los distintos requerimientos de los órganos de control que sean allegados y requieran acompañamiento de la Oficina Jurídica. 2. Apoyar a la oficina jurídica en la proyección de Respuestas de las PQRSD que presenten al Establecimiento Público Ambiental Barranquilla Verde. 3. Apoyar a la oficina jurídica en el trámite de los procesos de defensa judicial de las acciones constitucionales que se alleguen para su gestión. 4. Apoyar a la Oficina Jurídica en el trámite de los procesos administrativos sancionatorios ambientales adelantados por la Subdirección de Gestión Ambiental. 5. Brindar acompañamiento a la oficina jurídica en la proyección de los requerimientos administrativos que se presenten dentro de los procesos de Defensa Judicial, Procedimiento Administrativo Sancionatorio, y demás que requiera el supervisor del contrato. 6. Asistir a las diferentes reuniones requeridas por solicitud de la dirección en materia relacionada con la Gestión Ambiental de la entidad. 7. Las demás actividades que surjan de las reuniones periódicas convocadas. 	TREINTA Y TRES MILLONES SEISCIENTOS MIL PESOS (\$) 33.600.000	EL ESTABLECIMIENTO PÚBLICO AMBIENTAL BARRANQUILLA VERDE pagará al contratista el valor del presente contrato mediante OCHO (08) pagos mensuales consecutivos por valor de CUATRO MILLONES DOSCIENTOS MIL PESOS M/L (\$ 4.200.000) . Cada pago deberá estar precedido de la certificación de recibo a satisfacción del supervisor del contrato y certificación de pagos de seguridad social y/o par EL ESTABLECIMIENTO PÚBLICO AMBIENTAL BARRANQUILLA VERDE pagará al contratista el valor del presente contrato mediante OCHO (08) pagos mensuales consecutivos por valor de CUATRO MILLONES DOSCIENTOS MIL PESOS M/L (\$ 4.200.000) . Cada pago deberá estar precedido de la certificación de recibo a satisfacción del supervisor del contrato y certificación de pagos de seguridad social y/o parafiscales.	3

Proyectó: Dagoberto F.

Revisó: Jorge S.