

EMPRESA DE DESARROLLO URBANO DE BARRANQUILLA Y LA REGION CARIBE S.A. EDUBAR  
S.A.

ANÁLISIS ECONÓMICO DEL SECTOR

CONTRATACIÓN DIRECTA

PRESTACION DE SERVICIOS PROFESIONALES PARA BRINDAR APOYO Y ACOMPAÑAMIENTO  
A EDUBAR S.A. EN LAS ACTIVIDADES Y FUNCIONES PROPIAS DE LA GERENCIA GENERAL.

2025

## 1) Introducción

EDUBAR S.A. es una empresa de economía mixta del orden Distrital con un capital público superior al 50%, que participa en la ejecución de Planes de Ordenamiento, planes parciales, proyectos de estratificación, valorización, programas de reasentamiento y de adquisición predial, diseños arquitectónicos y técnicos, proyectos urbanísticos de renovación y desarrollo, interventoría y construcción, así como la promoción de sociedades y negocios innovadores.

Que dentro del desarrollo del objeto de la empresa esta Planear, acometer y ejecutar conjuntamente con otras entidades descentralizadas, con otros municipios y entidades territoriales del Atlántico o de la Costa Caribe, con las entidades descentralizadas de estos, con la Nación o sus entidades descentralizadas, obras y proyectos que encuadren dentro del objeto de la sociedad y que interesen a la ciudad de Barranquilla o a cualquier otro ente territorial y a una o varias de las entidades públicas territoriales o descentralizadas.

La Gerencia General de la Empresa de Desarrollo Urbano de Barranquilla, es la encargada de mantener en óptimo funcionamiento las instalaciones locativas de la entidad, así como debe velar por el óptimo funcionamiento de sus propiedades, plantas y equipo, además de coordinar todas las etapas de la contratación, desde el proceso de selección hasta la liquidación del vínculo contractual.

En este orden de ideas, la Gerencia General, con el fin de contribuir con el fortalecimiento institucional, mejorar la gestión y la calidad de servicios que brinda a su interior, para el cumplimiento de los fines constitucionales y misionales, requiere la contratación de un profesional en Administración de Empresas para brindar apoyo y acompañamiento en la asesoría, estructuración y desarrollo en los procesos de selección de contratistas en sus diferentes modalidades y apoyar y acompañar a las demás dependencias que requieren ejecutar sus proyectos a través de procesos contractuales, en todos los trámites pertinentes y necesarios para dar cumplimiento a esta misión.

Por lo anterior se hace necesario contratar a un profesional en Administración de Empresas a través de contratos de prestación de servicios, con la idoneidad y experiencia necesaria, ya que de conformidad con el Área de Recursos Humanos no existe personal de planta suficiente para atender estos servicios.

Ante la situación planteada se hace conveniente y oportuno satisfacer la necesidad descrita de acuerdo con los requisitos exigidos por el Manual Interno de Contratación y demás normas concordantes, todo de conformidad con los principios de transparencia, economía y responsabilidad que deben regir la función administrativa y la contratación estatal.

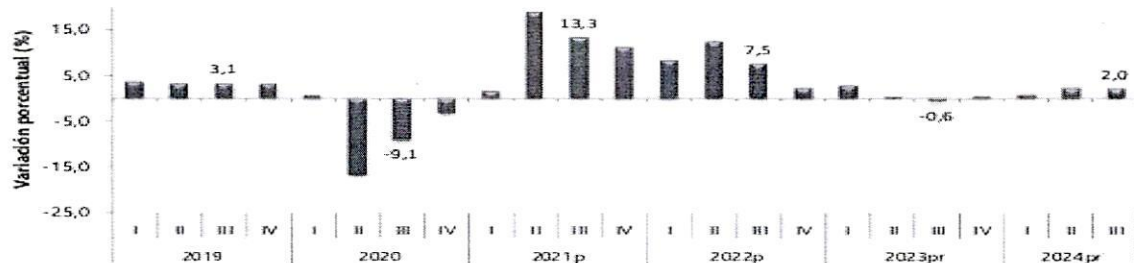
A continuación, se menciona la clasificación de las Naciones Unidas (UNSPSC) aplicadas al objeto a contratar:

ÍTEM	CLASIFICACIÓN UNSPSC	CLASE
1	80111600	Servicios de personal temporal

## 2) Análisis de mercado

### Producto Interno Bruto (PIB) III trimestre 2024

**Gráfico 1. Producto Interno Bruto**  
Tasa de crecimiento en volumen<sup>1</sup>  
2019-I / 2024<sup>pr</sup>-III



Fuente: DANE, PIB, T

<sup>1</sup> Series originales encadenadas de volumen con año de referencia 2015

<sup>pr</sup> preliminar

<sup>p</sup> provisional

En el tercer trimestre de 2024pr, el Producto Interno Bruto en su serie original, crece 2,0% respecto al mismo periodo de 2023pr (ver tabla 1). Las actividades económicas que más contribuyen a la dinámica del valor agregado son:

- Agricultura, ganadería, caza, silvicultura y pesca crece 10,7% (contribuye 1,1 puntos porcentuales a la variación anual).
- Actividades artísticas, de entretenimiento y recreación y otras actividades de servicios; Actividades de los hogares individuales en calidad de empleadores; actividades no diferenciadas de los hogares individuales como productores de bienes y servicios para uso propio crece 14,1% (contribuye 0,5 puntos porcentuales a la variación anual).
- Administración pública y defensa; planes de seguridad social de afiliación obligatoria; Educación; Actividades de atención de la salud humana y de servicios sociales crece 2,1% (contribuye 0,3 puntos porcentuales a la variación anual).

En lo corrido del año 2024pr, respecto al mismo periodo del año anterior, el Producto Interno Bruto presenta un crecimiento de 1,6%. Las actividades económicas que más contribuyen a la dinámica del valor agregado son:

- Agricultura, ganadería, caza, silvicultura y pesca crece 8,9% (contribuye 0,9 puntos porcentuales a la variación anual).
- Administración pública y defensa; planes de seguridad social de afiliación obligatoria; Educación; Actividades de atención de la salud humana y de servicios sociales crece 4,2% (contribuye 0,7 puntos porcentuales a la variación anual).
- Actividades artísticas, de entretenimiento y recreación y otras actividades de servicios; Actividades de los hogares individuales en calidad de empleadores; actividades no diferenciadas de los hogares individuales como productores de bienes y servicios para uso propio crece 9,8% (contribuye 0,4 puntos porcentuales a la variación anual).

Respecto al trimestre inmediatamente anterior, el Producto Interno Bruto en su serie ajustada por efecto estacional y calendario crece 0,2%. Cuando se observa el comportamiento de las actividades económicas relacionadas:

- Actividades artísticas, de entretenimiento y recreación y otras actividades de servicios; Actividades de los hogares individuales en calidad de empleadores; actividades no diferenciadas de los hogares individuales como productores de bienes y servicios para uso propio crece 3,6%.
- Agricultura, ganadería, caza, silvicultura y pesca crece 2,5%.
- Actividades financieras y de seguros crece 1,5%.

Actividad económica	Tasas de crecimiento (%)		
	Serie original		Serie ajustada por efecto estacional y calendario
	Anual	Año corrido	Trimestral
	2024 <sup>Pr</sup> -III / 2023 <sup>Pr</sup> -III	2024 <sup>Pr</sup> / 2023 <sup>Pr</sup>	2024 <sup>Pr</sup> -III / 2024 <sup>Pr</sup> -II
Agricultura, ganadería, caza, silvicultura y pesca	10,7	8,9	2,5
Explotación de minas y canteras	-7,1	-4,1	-2,1
Industrias manufactureras	-1,3	-2,8	0,2
Suministro de electricidad, gas, vapor y aire acondicionado <sup>2</sup>	1,0	2,7	-0,2
Construcción	4,1	2,4	-0,2
Comercio al por mayor y al por menor <sup>3</sup>	1,0	0,2	0,3
Información y comunicaciones	0,8	-0,9	1,2
Actividades financieras y de seguros	4,4	0,9	1,5
Actividades inmobiliarias	2,0	1,9	0,5
Actividades profesionales, científicas y técnicas <sup>4</sup>	0,5	0,2	0,1
Administración pública, defensa, educación y salud <sup>5</sup>	2,1	4,2	-0,7
Actividades artísticas, de entretenimiento y recreación y otras actividades de servicios <sup>6</sup>	14,1	9,8	3,6
<b>Valor agregado bruto</b>	<b>2,1</b>	<b>1,7</b>	<b>0,2</b>
Impuestos menos subvenciones sobre los productos	1,3	0,7	0,2
<b>Producto Interno Bruto</b>	<b>2,0</b>	<b>1,6</b>	<b>0,2</b>

#### Actividades profesionales, científicas y técnicas.

En el tercer trimestre de 2024pr, el valor agregado de las actividades profesionales, científicas y técnicas; y actividades de servicios administrativos y de apoyo crece 0,5% en su serie original, respecto al mismo periodo de 2023pr. Esta dinámica se explica por los siguientes comportamientos

- Actividades profesionales, científicas y técnicas crece 1,2%.
- Actividades de servicios administrativos y de apoyo decrece 0,1%.

Respecto al trimestre inmediatamente anterior en su serie ajustada por efecto estacional y calendario, el valor agregado de las actividades profesionales, científicas y técnicas; y actividades de servicios administrativos y de apoyo crece en 0,1%, cuando se observa el comportamiento de las actividades económicas relacionadas:

- Actividades profesionales, científicas y técnicas decrece 0,2%.
- Actividades de servicios administrativos y de apoyo crece 0,4%.

**Tabla 11. Actividades profesionales, científicas y técnicas<sup>1</sup>**  
Tasas de crecimiento en volumen<sup>2</sup>  
Tercer trimestre 2024<sup>Pr</sup>

Actividad económica	Tasas de crecimiento (%)		
	Serie original		Serie ajustada por efecto estacional y calendario
	Anual	Año corrido	Trimestral
	2024 <sup>Pr</sup> -III / 2023 <sup>Pr</sup> -III	2024 <sup>Pr</sup> / 2023 <sup>Pr</sup>	2024 <sup>Pr</sup> -III / 2024 <sup>Pr</sup> -II
Actividades profesionales, científicas y técnicas	1,2	1,6	-0,2
Actividades de servicios administrativos y de apoyo	-0,1	-0,9	0,4
<b>Actividades profesionales, científicas y técnicas<sup>1</sup></b>	<b>0,5</b>	<b>0,2</b>	<b>0,1</b>

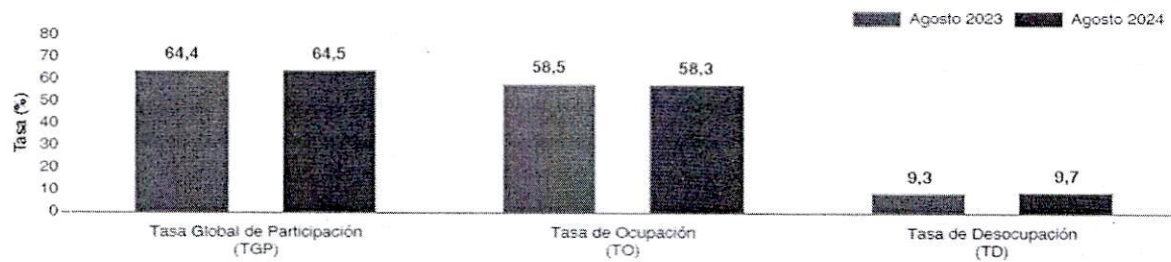
## PRINCIPALES INDICADORES DEL MERCADO LABORAL

- **Empleo y Desempleo**

Para el mes de agosto de 2024, la tasa de desocupación del total nacional fue 9,7%, mientras que en agosto de 2023 fue 9,3%. Por su parte, la tasa global de participación se ubicó en 64,5% y la tasa de ocupación en 58,3%, en el mismo mes del año anterior estas tasas fueron 64,4% y 58,5%, respectivamente.

### Tasa global de participación (TGP), Tasa de ocupación (TO) y Tasa de desocupación (TD)

Total nacional  
Agosto (2023-2024)



Fuente: DANE, GEIH

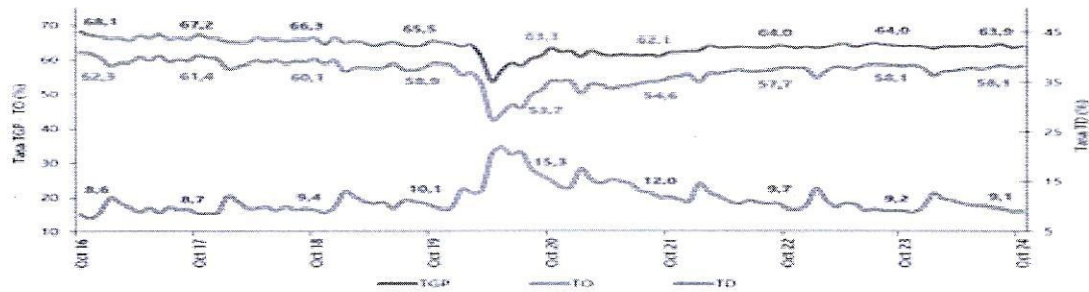
En agosto de 2024, la tasa de desocupación en el total de las 13 ciudades y áreas metropolitanas fue 10,0%, mientras que en agosto de 2023 fue 9,6%. En cuanto a la tasa global de participación, para el periodo de referencia se ubicó en 67,2% y la tasa de ocupación en 60,5%, en el mismo mes de año anterior estas tasas fueron 66,4% y 60,0%, respectivamente.

## INDICADORES DE MERCADO LABORAL MES Y TRIMESTRE, TOTAL NACIONAL Y TOTAL 13 CIUDADES Y ÁREAS METROPOLITANAS.

### Total nacional mensual.

Para el mes de octubre de 2024, la tasa de desocupación del total nacional fue 9,1%, mientras que en octubre de 2023 fue 9,2%. La tasa global de participación se ubicó en 63,9% y la tasa de ocupación en 58,1%, en el mismo mes del año anterior estas tasas fueron 64,0% y 58,1%, respectivamente.

**Gráfico 2. Tasa global de participación (TGP), Tasa de ocupación (TO) y Tasa de desocupación (TD)**  
**Total nacional**  
**Octubre (2016 - 2024)**



Fuente: DANE, GEIH.

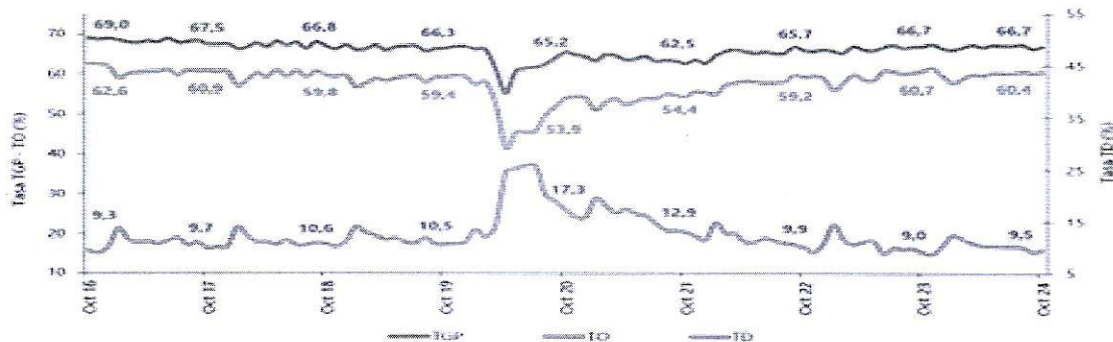
Nota: datos expandidos con proyecciones de población, elaboradas con base en los resultados del CNPV 2018.

Nota: cifras aproximadas a un decimal.

### Total 13 ciudades y áreas metropolitanas mensual

En octubre de 2024, la tasa de desocupación en el total de las 13 ciudades y áreas metropolitanas fue 9,5%, mientras que en el mismo mes de 2023 fue 9,0%. La tasa global de participación se ubicó en 66,7% y la tasa de ocupación en 60,4%, en octubre de 2023 estas fueron 66,7% y 60,7%, respectivamente.

**Gráfico 3. Tasa global de participación (TGP), Tasa de ocupación (TO) y Tasa de desocupación (TD)**  
**Total 13 ciudades y áreas metropolitanas**  
**Octubre (2016 - 2024)**



Fuente: DANE, GEIH.

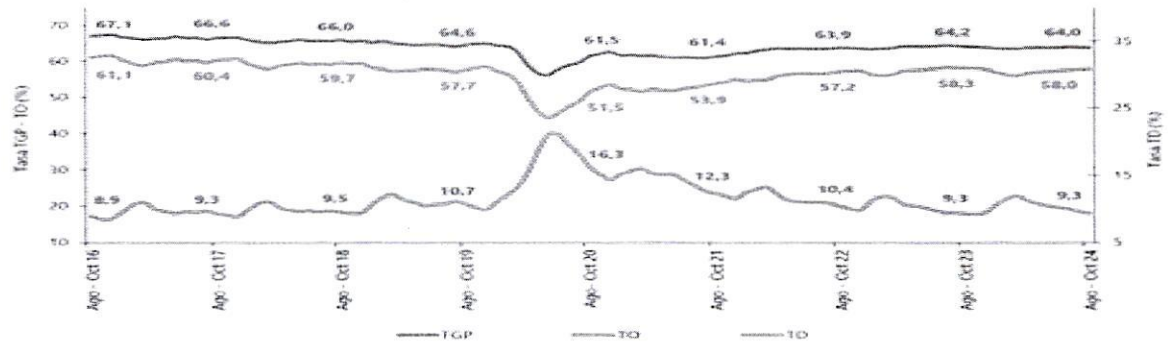
Nota: datos expandidos con proyecciones de población, elaboradas con base en los resultados del CNPV 2018.

Nota: cifras aproximadas a un decimal.

### Total nacional trimestre.

En el total nacional, la tasa de desocupación del trimestre móvil agosto - octubre 2024 fue 9,3%, mientras que en el trimestre móvil agosto - octubre 2023 se ubicó en 9,3%. La tasa global de participación fue 64,0% y la tasa de ocupación 58,0%, en comparación con el mismo periodo del año anterior, estas tasas se ubicaron en 64,2% y 58,3%, respectivamente.

**Gráfico 4. Tasa global de participación (TGP), Tasa de ocupación (TO) y Tasa de desocupación (TD) Total nacional Agosto - octubre (2016 - 2024)**



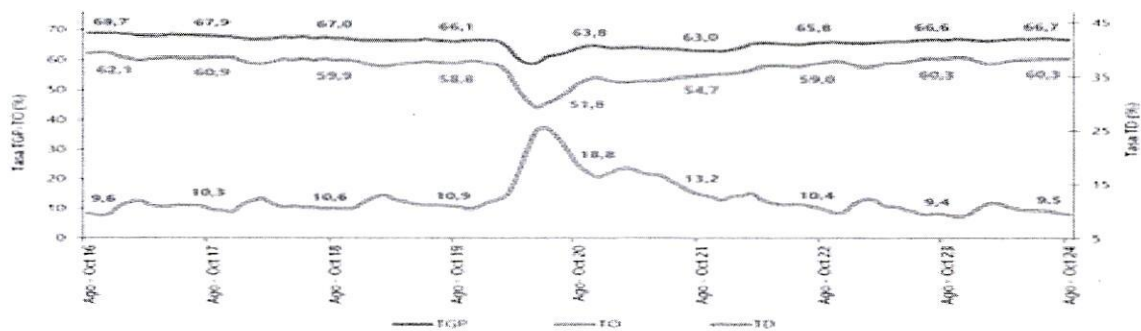
Fuente: DANE, GEIH.

Nota: datos expandidos con proyecciones de población, elaboradas con base en los resultados del CNPV 2018.  
Nota: cifras aproximadas a un decimal.

### Total 13 ciudades y áreas metropolitanas trimestre.

En el trimestre móvil agosto - octubre 2024, la tasa de desocupación de las 13 ciudades y áreas metropolitanas fue 9,5%, mientras que en el mismo periodo del año anterior se ubicó en 9,4%. La tasa global de participación fue 66,7% y la tasa de ocupación 60,3%, en el trimestre móvil agosto - octubre 2023 estas tasas fueron 66,6% y 60,3%, respectivamente.

**Gráfico 5. Tasa global de participación (TGP), Tasa de ocupación (TO) y Tasa de desocupación (TD) Total 13 ciudades y áreas metropolitanas Agosto - octubre (2016 - 2024)**



Fuente: DANE, GEIH.

Nota: datos expandidos con proyecciones de población, elaboradas con base en los resultados del CNPV 2018.  
Nota: cifras aproximadas a un decimal.

- **Población ocupada según rama de actividad, mes de Octubre 2024.**

En el mes de octubre de 2024, el número de personas ocupadas en el total nacional fue 23.393 miles de personas. Las ramas que más aportaron positivamente a la variación de la población ocupada fueron Comercio y reparación de vehículos (1,3 puntos porcentuales); Industrias manufactureras (1,2 puntos porcentuales) y Construcción (0,3 puntos porcentuales).


**Tabla 1. Distribución porcentual, variación absoluta y contribución a la variación de la población ocupada según rama de actividad**  
**Total nacional**  
**Octubre (2023 - 2024)**

Rama de actividad	Total nacional				
	Octubre 2023	Octubre 2024	Distribución % 2024	Variación absoluta	Contribución en p.p.
<b>Población ocupada</b>	<b>23.082</b>	<b>23.393</b>	<b>100</b>	<b>311</b>	
Comercio y reparación de vehículos	3.970	4.259	18,2	289	1,3
Industrias manufactureras	2.336	2.611	11,2	275	1,2
Construcción	1.514	1.593	6,8	79	0,3
Actividades artísticas, entretenimiento, recreación y otras actividades de servicios	1.938	2.001	8,6	63	0,3
Suministro de electricidad, gas, agua y gestión de desechos*	746	771	3,3	26	0,1
Actividades financieras y de seguros	409	404	1,7	-4	0,0
Actividades inmobiliarias	309	302	1,3	-7	0,0
Transporte y almacenamiento	1.693	1.677	7,2	-16	-0,1
Información y comunicaciones	393	349	1,5	-44	-0,2
Agricultura, ganadería, caza, silvicultura y pesca	3.403	3.349	14,3	-53	-0,2
Alojamiento y servicios de comida	1.774	1.681	7,2	-93	-0,4
Actividades profesionales, científicas, técnicas y servicios administrativos	1.771	1.673	7,2	-97	-0,4
Administración pública y defensa, educación y atención de la salud humana	2.828	2.722	11,6	-106	-0,5

• **ENCUESTA MENSUAL DE SERVICIOS (EMS)**

La Encuesta Mensual de Servicios es una operación estadística por medio de la cual el Departamento Administrativo Nacional de Estadística (DANE) obtiene la información de las variables principales del sector servicios para el análisis de su evolución en el corto plazo

**Gráfico 1. Variación anual de los ingresos nominales, según subsector de servicios**  
**Total nacional**  
**Septiembre 2024\* / septiembre 2023**



Fuente: DANE, EMS.

3) **Estudio de la oferta**

El departamento de compras de la Empresa de Desarrollo Urbano de Barranquilla realizó el estudio de la oferta basándose en contrataciones realizadas, lo cual arrojó lo siguiente:

- Se estudian los precios del mercado para estimar el costo de las actividades o servicios que debe realizar el contratista de acuerdo con el objeto del contrato y se consideran las variables pertinentes para calcular presupuestos de la respectiva contratación.
- De acuerdo con los principios de eficacia y disminución del riesgo jurídico que inspiran la gestión contractual de la entidad y como tal se encuentran contemplados en el Manual de Contratación propio, esta entidad

identificó que el sector del mercado relativo al objeto del presente proceso de contratación está integrado por una gran variedad de personas naturales y jurídicas profesionales que prestan sus servicios a las entidades y organismos del Estado.

- La contratación de estos profesionales o contratistas no está sujeta a requisitos particulares de índole legal, salvo las propias del ejercicio mismo de la actividad y es diversa en cada entidad estatal de acuerdo con sus necesidades. La determinación del perfil del posible contratista y de quien lo cumple está relacionada con el conocimiento previo de las condiciones administrativas, financieras, organizacional y de experiencia, y de contratos anteriores ejecutados por el posible contratista.

#### 4) Estudio de la demanda

A continuación, se relacionan contrataciones realizadas con objeto similar al descrito en el presente estudio.

ITEM	NÚMERO DE PROCESO	ENTIDAD	TIEMPO	OBJETO	CUANTÍA
1	CD-EDU-0038-2023	EDUBAR S.A.	3 MESES	PRESTACION DE SERVICIOS PROFESIONALES PARA BRINDAR APOYO A EDUBAR S.A. DURANTE LA GERENCIA INTEGRAL PARA LA ESTRUCTURACIÓN Y EJECUCIÓN DEL PROYECTO AMPLIACIÓN Y MEJORAMIENTO DE LA INFRAESTRUCTURA EDUCATIVA EN EL DISTRITO DE BARRANQUILLA.	\$ 17.427.300,00
2	CD-EDU-0182-2023	EDUBAR S.A.	3 MESES	PRESTACIÓN DE SERVICIOS PROFESIONALES PARA APOYAR A EDUBAR S.A. EN EL DESARROLLO DE LAS ACTIVIDADES DE INDOLE OPERATIVA Y MISIONAL EN LA ADMINISTRACIÓN DE LOS MERCADOS PÚBLICOS DEL DISTRITO DE BARRANQUILLA, DENTRO DEL MARCO DEL CONVENIO INTERADMINISTRATIVO N° 033-2016	\$ 19.847.447,00
3	EDU-060-2022	EDUBAR S.A.	12 MESES	PRESTACIÓN DE SERVICIOS PROFESIONALES PARA APOYAR A EDUBAR S.A. EN EL DESARROLLO DE LAS ACTIVIDADES DE INDOLE OPERATIVA Y MISIONAL EN LA ADMINISTRACIÓN DE LOS MERCADOS PÚBLICOS DEL DISTRITO DE BARRANQUILLA, DENTRO DEL MARCO DEL CONVENIO INTERADMINISTRATIVO N° 033-2016	\$71.820.000,00

#### 5) Análisis técnico

El objeto para la presente contratación es "PRESTACION DE SERVICIOS PROFESIONALES PARA BRINDAR APOYO Y ACOMPAÑAMIENTO A EDUBAR S.A. EN LAS ACTIVIDADES Y FUNCIONES PROPIAS DE LA GERENCIA GENERAL."

## 6) Alcance del objeto: Obligaciones específicas de alcance

La ejecución del contrato comprende las siguientes actividades:

- 1) Apoyo en la revisión de la documentación requerida para los procesos de contratación.
- 2) Apoyo en el seguimiento a los procesos de contratación que se adelanta en Gerencia General y que suplen las necesidades de todas las dependencias de EDUBAR S.A.
- 3) Apoyar en la elaboración de los análisis económicos de sector requeridos durante la Gestión contractual de EDUBAR S.A.
- 4) Acompañamiento en los diferentes procesos que se cursen en la Coordinación de Compras y Logística.
- 5) Prestar apoyo a la supervisión en el componente financiero de los diferentes procesos contractuales que se encuentren a cargo de la Gerencia General, y que le sean asignados.
- 6) Participar en las reuniones que sean programadas por parte de la Gerencia General y cumplir con las demás obligaciones que se deriven de la esencia o naturaleza del contrato.

## 7) Obligaciones del contratista:

- a) Cumplir a cabalidad y buena fe con el objeto del contrato.
- b) Asumir los gastos y riesgos que implica el desarrollo del Contrato bajo su propia responsabilidad.
- c) Prestar los servicios en los términos y condiciones establecidas y formuladas en la propuesta y requeridas por EDUBAR S.A.
- d) Realizar la prestación del servicio que se le encomiende con el cuidado y diligencia requeridas
- e) Manejar escrupulosamente los valores, documentos e intereses que se le encomienden por razón de la prestación del servicio y de los cuales será responsable y deberá rendir cuenta de ellos al CONTRATANTE.
- f) Guardar estricta reserva de cuanto llegare a su conocimiento por razón de su oficio y cuya comunicación a otros pudiere causar perjuicios a EL CONTRATANTE sobre los secretos profesionales, operaciones, negocios, procedimientos industriales y comerciales, o cualquier clase de información referente al CONTRATANTE y a mantener esta reserva en caso de retiro por cualquier causa.

## 8) Experiencia

El contratista deberá acreditar mínimo cuatro (4) años de experiencia relacionada con las actividades a desarrollar.

## 9) Aspecto regulatorio

En atención a las disposiciones establecidas en el Manual de contratación de la Entidad establecido en el capítulo II, numeral 16.1.1. De la Selección Directa y demás normas concordantes; se adelantará la contratación a través de la Contratación Directa los Contratos de prestación de servicios. Al respecto el Manual señala en el numeral 16.1.1.1: literal B "Cuando se trate de contratos que se celebren en consideración a las calidades especiales (conocimiento, experiencia, reconocimiento, seguridad, confianza) de la persona que se debe contratar (contratos intuitu persona), lo cual incluye, sin limitarse a: los contratos que tengan por objeto bienes o servicios (metodologías, procedimientos, entre otros) sobre los que recaen derechos de autor o propiedad industrial, que se decida celebrar con los titulares de éstos derechos; los contratos que tengan por objeto una actividad complementaria y subsiguiente de otra previamente desarrollada, que por razones técnicas o jurídicas deba ser ejecutada por el mismo Contratista, los contratos de prestación de servicios profesionales y de apoyo a la gestión.


**10) Análisis económico**

El valor del contrato es de CUARENTA Y SEIS MILLONES SETECIENTOS NOVENTA Y CINCO MIL CUATROCIENTOS SESENTA Y SIETE PESOS M/CTE (\$46.795.467).

**11) Plazo de ejecución**

Hasta el treinta (30) de junio de 2025, contados a partir del cumplimiento de los requisitos de perfeccionamiento y ejecución.

**ENERO DEL 2025.**



**JEISON PONCE EBRATH**  
Jefe Administrativo  
EDUBAR S.A.



**JUAN CARLOS RUIZ**  
Asesor Externo  
EDUBAR S.A.