

ANÁLISIS ECONÓMICO DEL SECTOR

CONTRATACIÓN DIRECTA

PRESTACIÓN DE SERVICIOS PROFESIONALES AL ESTABLECIMIENTO PÚBLICO AMBIENTAL BARRANQUILLA VERDE PARA LA EJECUCIÓN DEL PROYECTO FORTALECIMIENTO DE LA EDUCACIÓN AMBIENTAL COMO EJE TRANSVERSAL DE LOS PROCESOS AMBIENTALES

I. INTRODUCCIÓN

El Decreto acordal No. 0842 de 2016 por medio del cual se crea el Establecimiento Público Ambiental que se denominará "BARRANQUILLA VERDE" la entidad tendrá por objeto ser la autoridad ambiental del Distrito de Barranquilla en los términos de ley y normas complementarias de conformidad con el plan de Desarrollo, entre sus funciones se encuentran:

1. Diseñar, formular y ejecutar planes, programas y proyectos acordes con el plan de desarrollo del Distrito para llevar a cabo acciones que posibiliten el desarrollo y mejoramiento ambiental y de los recursos renovables.
2. Ejercer funciones de evaluación, control, seguimiento ambiental de las actividades de exploración, explotación, beneficio, transporte, uso depósito de los recursos naturales no renovables, incluidas la actividad portuaria con exclusión de las competencias atribuidas al ministerio del medio ambiente, hoy de ambiente y de desarrollo sostenible y de la corporación Autónoma regional del Atlántico.

El Programa de Educación Ambiental y participación ciudadana tiene la misión de construir cultura ambiental ética y responsable que transforme realidades socio ambientales en el Distrito de Barranquilla, a partir del desarrollo de procesos de formación de los actores claves (Instituciones Educativas, Universidades, Empresas y Comunidad) en el marco de la investigación y de gestión, que permitan la incorporación efectiva de la Educación Ambiental en los escenarios formales e informales del Distrito de Barranquilla. La necesidad sentida de los actores involucrados y comprometidos en Barranquilla, pone de manifiesto la urgente necesidad de una resignificación en la gestión e implementación en alternativas que busquen minimizar los problemas socioambientales de la ciudad, en lo urbano y lo rural desde la complejidad de las dinámicas del Distrito, en aras de la sustentabilidad de la vida en el territorio. EPA BARRANQUILLA VERDE como miembro líder del CIDEA ha estado aunando esfuerzos para constituir la propuesta de la Política Pública de Educación Ambiental Distrital – PPEAD-, con el fin de especificar las acciones concretas que conducirán a generar una valoración del entorno, cambios positivos y apropiación de las comunidades.

Es importante resaltar que todos los proyectos que se enmarcaran en el Plan de Desarrollo Distrital y en el Plan de Acción de la Autoridad Ambiental llevan un componente transversal de procesos de educación ambiental, ahora bien esto sumado al cumplimiento de la meta trazada en la Política Nacional de Educación Ambiental implica un trabajo arduo, donde se necesita del concurso de un recurso humano necesario, con el cual se pueda cubrir todo el área de influencia del Distrito Especial Industrial y portuario el cual abarca cinco (5)

localidades en las cuales se debe hacer presencia, para garantizarles los derechos constitucionales a todas y cada las personas que allí habitan.

Por lo anterior se hace necesario contar con una persona profesional en Finanzas Y Relaciones Internacionales para apoyar el proyecto fortalecimiento de Educación Ambiental.

Así las cosas, y teniendo en cuenta que en la planta de personal de la Entidad no se cuenta con personal suficiente que asuma la ejecución de las actividades propuestas en el objeto de la contratación.

La clasificación de los bienes y servicios, objeto del Proceso de Contratación es el siguiente:

| ITEM | Clasificación UNSPSC | Clase |
|------|----------------------|--------------------------------|
| 1 | 80111600 | Servicios de personal Temporal |

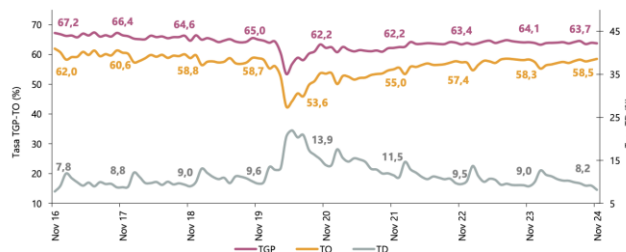
II. ANÁLISIS DE MERCADO

TOTAL NACIONAL

Para el mes de noviembre de 2024, la tasa de desocupación del total nacional fue 8,2%, lo que representó una disminución de 0,8 puntos porcentuales respecto al mismo mes de 2023 (9,0%). La tasa global de participación se ubicó en 63,7%, mientras que en noviembre de 2023 fue 64,1%.

Finalmente, la tasa de ocupación fue 58,5%.

Gráfico 2. Tasa global de participación (TGP), Tasa de ocupación (TO) y Tasa de desocupación (TD)
Total nacional
Noviembre (2016 - 2024)



Fuente: DANE, GEIH.

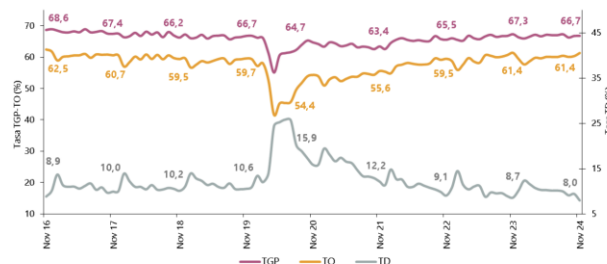
Nota: datos expandidos con proyecciones de población, elaboradas con base en los resultados del CNPV 2018.
Nota: cifras aproximadas a un decimal.

Fuente: <https://www.dane.gov.co/index.php/estadisticas-por-tema/mercado-laboral/empleo-y-desempleo>

TOTAL 13 CIUDADES Y ÁREAS METROPOLITANAS

En noviembre de 2024, la tasa de desocupación en el total de las 13 ciudades y áreas metropolitanas fue 8,0%, mientras que en el mismo mes de 2023 fue 8,7%. La tasa global de participación se ubicó en 66,7% y la tasa de ocupación fue 61,4%. En noviembre de 2023 estas tasas fueron 67,3% y 61,4%, respectivamente.

Gráfico 3. Tasa global de participación (TGP), Tasa de ocupación (TO) y Tasa de desocupación (TD)
Total 13 ciudades y áreas metropolitanas
Noviembre (2016 - 2024)



Fuente: DANE, GEIH.

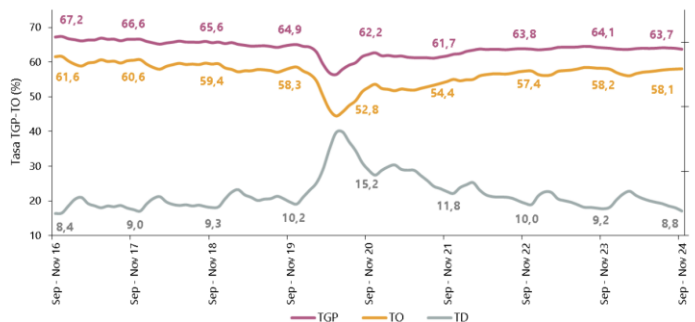
Nota: datos expandidos con proyecciones de población, elaboradas con base en los resultados del CNPV 2018.
Nota: cifras aproximadas a un decimal.

Fuente: <https://www.dane.gov.co/index.php/estadisticas-por-tema/mercado-laboral/empleo-y-desempleo>

TOTAL NACIONAL

En el total nacional, la tasa de desocupación del trimestre móvil septiembre - noviembre 2024 fue 8,8%, mientras que en el trimestre móvil septiembre - noviembre 2023 fue 9,2%. La tasa global de participación se ubicó en 63,7% y la tasa de ocupación fue 58,1%, en comparación con el trimestre septiembre - noviembre 2023 estas tasas fueron 64,1% y 58,2%, respectivamente.

Gráfico 4. Tasa global de participación (TGP), Tasa de ocupación (TO) y Tasa de desocupación (TD)
Total nacional
Septiembre - noviembre (2016 - 2024)



Fuente: DANE, GEIH.

Nota: datos expandidos con proyecciones de población, elaboradas con base en los resultados del CNPV 2018.
Nota: cifras aproximadas a un decimal.

Fuente: <https://www.dane.gov.co/index.php/estadisticas-por-tema/mercado-laboral/empleo-y-desempleo>

POBLACIÓN OCUPADA SEGÚN RAMA DE ACTIVIDAD

En el mes de noviembre de 2024, el número de personas ocupadas en el total nacional fue 23.605 miles de personas. Las ramas que más aportaron positivamente a la variación de la población ocupada fueron Administración pública y defensa, educación y atención de la salud humana (0,8 puntos porcentuales); Industrias manufactureras (0,6 puntos porcentuales) y Alojamiento y servicios de comida (0,5 puntos porcentuales).

Tabla 1. Distribución porcentual, variación absoluta y contribución a la variación de la población ocupada según rama de actividad
Total nacional
Noviembre (2023 - 2024)

| Rama de actividad | Total nacional | | | | |
|--|----------------|----------------|---------------------|--------------------|----------------------|
| | Noviembre 2023 | Noviembre 2024 | Distribución % 2024 | Variación absoluta | Contribución en p.p. |
| Población ocupada | 23.186 | 23.605 | 100 | 420 | |
| Administración pública y defensa, educación y atención de la salud humana | 2.784 | 2.972 | 12,6 | 188 | 0,8 |
| Industrias manufactureras | 2.386 | 2.532 | 10,7 | 147 | 0,6 |
| Alojamiento y servicios de comida | 1.568 | 1.680 | 7,1 | 112 | 0,5 |
| Comercio y reparación de vehículos | 3.975 | 4.078 | 17,3 | 103 | 0,4 |
| Información y comunicaciones | 455 | 497 | 2,1 | 42 | 0,2 |
| Suministro de electricidad, gas, agua y gestión de desechos^ | 569 | 609 | 2,6 | 40 | 0,2 |
| Actividades artísticas, entretenimiento, recreación y otras actividades de servicios | 2.040 | 2.078 | 8,8 | 38 | 0,2 |
| Transporte y almacenamiento | 1.741 | 1.777 | 7,5 | 37 | 0,2 |
| Actividades inmobiliarias | 270 | 290 | 1,2 | 19 | 0,1 |
| Agricultura, ganadería, caza, silvicultura y pesca | 3.327 | 3.286 | 13,9 | -41 | -0,2 |
| Actividades profesionales, científicas, técnicas y servicios administrativos | 1.941 | 1.892 | 8,0 | -49 | -0,2 |
| Actividades financieras y de seguros | 486 | 418 | 1,8 | -68 | -0,3 |
| Construcción | 1.642 | 1.496 | 6,3 | -146 | -0,6 |

Fuente: <https://www.dane.gov.co/index.php/estadisticas-por-tema/mercado-laboral/empleo-y-desempleo>

ENCUESTA MENSUAL DE SERVICIOS (EMS)

En el proceso permanente de mejoramiento y actualización de las estadísticas económicas y con el propósito de responder a estándares nacionales e internacionales, tanto metodológicos como de clasificación, a partir del mes estadístico enero de 2020 se dan a conocer al público los resultados del rediseño de la Encuesta Mensual de Servicios que contempla varias mejoras metodológicas como la inclusión de resultados de la variable variación de los salarios promedio por subsector de servicios y tipo de contratación, además del paso a un muestreo probabilístico basado en un marco mejorado que incrementó la cobertura al implementar menores parámetros de inclusión:

Gráfico 1. Variación anual de los ingresos nominales, según subsector de servicios
Total nacional
Octubre 2024^a / octubre 2023



Fuente: DANE, EMS.

Fuente: <https://www.dane.gov.co/index.php/estadisticas-por-tema/servicios/encuesta-mensual-de-servicios-ems>

VARIACIÓN ANUAL DE LOS INGRESOS NOMINALES Y CONTRIBUCIÓN POR TIPO DE INGRESOS, SEGÚN SUBSECTOR DE SERVICIOS (OCTUBRE 2024 / OCTUBRE 2023).

En octubre de 2024, doce de los dieciocho subsectores de servicios presentaron variación positiva en los ingresos totales, en comparación con octubre de 2023.

Tabla 1. Variación anual de los ingresos y contribución por tipo de ingresos, según subsector de servicios
Total nacional
Octubre 2024^P / octubre 2023

| Sección | División | Descripción | Clasificación CIU Rev. 4 A.C. | | | |
|---------|---|--|-------------------------------------|------------------------|--|----------------|
| | | | Ingresos nominales Variación (%) | Ingresos por servicios | Venta de Mercancías Contribución (PP) | Otros Ingresos |
| H | División 52 | Almacenamiento y actividades complementarias al transporte | 24,5 | 23,7 | 0,1 | 0,7 |
| H | División 53 | Correo y servicios de mensajería | 13,5 | 13,9 | 0,0 | -0,5 |
| I | División 56 | Restaurantes, catering y bares | 6,0 | 5,4 | 0,2 | 0,5 |
| J | División 58 | Actividades de edición | -4,2 | -4,7 | 2,2 | -1,7 |
| J | División 59, excepto Clase 5920 | Producción de películas cinematográficas y programas de televisión | -8,6 | -13,2 | 2,6 | 2,0 |
| J | División 60 y Clase 6391 | Actividades de programación y transmisión, agencias de noticias | -4,5 | -5,2 | 0,0 | 0,7 |
| J | División 61 | Telecomunicaciones | -3,2 | -3,9 | 0,6 | 0,0 |
| J | División 62, División 63, excepto Clase 6391 | Desarrollo de sistemas informáticos y procesamiento de datos | 4,2 | 2,8 | 1,4 | 0,0 |
| LN | Sección L, División 68 Sección N, Divisiones 7710, 7729 y 7730 | Inmobiliarias, alquiler de maquinaria y equipo | -2,8 | 0,4 | -3,7 | 0,5 |
| M | Divisiones 69, 70, 71, 72, Clase 7320, División 74 | Actividades profesionales científicas y técnicas | -22,4 | -22,2 | -0,1 | -0,1 |
| M | Clase 7310 | Publicidad | 4,9 | 4,8 | 0,0 | 0,1 |
| N | Divisiones 78, 80 y 81, excepto Clase 8130 | Actividades de empleo, seguridad e investigación privada, servicios a edificios | 5,2 | 5,2 | 0,0 | 0,0 |
| N | Clase 8220 | Actividades de centros de llamadas (Call center) | 6,5 | 6,5 | 0,0 | 0,0 |
| N | División 82 excepto Clase 8220 | Actividades administrativas y de apoyo de oficina y otras actividades, excepto call center | 19,4 | 18,5 | 0,0 | 0,9 |
| P | Grupo 854 | Educación superior privada | 6,6 | 6,3 | 0,0 | 0,3 |
| Q | Clase 8610 | Salud humana privada con internación | 12,4 | 12,1 | 0,3 | 0,0 |
| Q | División 86 excepto Clase 8610 | Salud humana privada sin internación | 10,0 | 9,3 | 0,7 | 0,0 |
| S | Divisiones 90, 92, 93, 95 y 96 | Otros servicios de entretenimiento y otros servicios | 10,2 | 10,0 | -1,5 | 1,7 |

Fuente: DANE, EMS

^P Cifra provisional

(PP) Puntos porcentuales

Nota: por aproximación decimal, se puede presentar diferencia en la suma de las contribuciones frente a la variación total.

Fuente: <https://www.dane.gov.co/index.php/estadisticas-por-tema/servicios/encuesta-mensual-de-servicios-ems>

VARIACIÓN ANUAL DEL PERSONAL OCUPADO TOTAL Y CONTRIBUCIÓN POR TIPO DE CONTRATACIÓN, SEGÚN SUBSECTOR DE SERVICIOS (OCTUBRE 2024 / OCTUBRE 2023)

En octubre de 2024, cinco de los dieciocho subsectores de servicios presentaron variación positiva en el personal ocupado total, en comparación con octubre de 2023.

**Tabla 2. Variación anual del personal ocupado total y contribución por categoría de contratación, según subsector de servicios
Total nacional
Octubre 2024^P / octubre 2023**

| Sección | División | Descripción | Personal ocupado total ^P | | Permanente | Temporal directo | Agencias | Misión ^{**} Hora cátedra ^{***} |
|---------|--|--|-------------------------------------|-------------------|------------|------------------|----------|---|
| | | | Variación (%) | Contribución (PP) | | | | |
| H | División 52 | Almacenamiento y actividades complementarias al transporte | 0,8 | -0,3 | 2,0 | -1,0 | -- | |
| H | División 53 | Correo y servicios de mensajería | -4,5 | -0,6 | -0,9 | -3,0 | -- | |
| I | División 56 | Restaurantes, catering y bares | 0,7 | 1,5 | -0,1 | -0,8 | -- | |
| J | División 58 | Actividades de edición | -6,7 | -5,2 | -0,6 | -0,9 | -- | |
| J | División 59, excepto Clase 5920 | Producción de películas cinematográficas y programas de televisión | 1,1 | 0,8 | 0,2 | 0,1 | -- | |
| J | División 60 y Clase 6391 | Actividades de programación y transmisión, agencias de noticias | -5,7 | -3,7 | -0,7 | -1,3 | -- | |
| J | División 61 | Telecomunicaciones | -4,2 | -1,2 | -1,6 | -1,4 | -- | |
| J | División 62, División 63, excepto Clase 6391 | Desarrollo de sistemas informáticos y procesamiento de datos | -0,7 | 0,1 | -1,0 | 0,1 | -- | |
| LN | Sección L, División 68 | Inmobiliarias, alquiler de maquinaria y equipo | 1,6 | -0,6 | 2,1 | 0,0 | -- | |
| M | Sección N, Divisiones 7710, 7729 y 7730 | Actividades profesionales científicas y técnicas | -6,6 | -4,1 | -2,0 | -0,5 | -- | |
| M | División 74 | Publicidad | -7,2 | 1,4 | -8,3 | -0,3 | -- | |
| N | Divisiones 78, 80 y 81, excepto Clase 8130 | Actividades de empleo, seguridad e investigación privadas, servicios a edificios | -5,7 | -0,1 | -1,0 | -1,8 | -2,7 | |
| N | Clase 8220 | Actividades de centros de llamadas (Call centers) | -6,1 | -1,8 | -4,3 | 0,0 | -- | |
| N | División 82 excepto Clase 8220 | Actividades administrativas y de apoyo de oficina y otras actividades, excepto call center | 3,4 | -0,9 | 4,5 | -0,2 | -- | |
| P | Grupo 854 | Educación superior privada | -2,8 | -1,0 | -1,7 | 0,1 | -0,2 | |
| Q | Clase 8610 | Salud humana privada con internación | -1,9 | 1,0 | 0,3 | -3,1 | -- | |
| Q | División 86 excepto Clase 8610 | Salud humana privada sin internación | -1,7 | -0,5 | -1,1 | -0,1 | -- | |
| S | Divisiones 90, 92, 95, 95 y 96 | Otros servicios de entretenimiento y otros servicios | -3,0 | -1,8 | 0,3 | -1,5 | -- | |

Fuente: DANE, EMS

^P Cifra provisional

(PP) Puntos porcentuales

* Incluye personal permanente, personal temporal directo y personal temporal contratado a través de agencias de suministro de personal.

** Personal en misión aplica para la sección N, divisiones 78, 80 y 81, excepto Clase 8130.

*** Personal hora cátedra aplica para la sección P - grupo 854.

Nota: por aproximación decimal, se puede presentar diferencia en la suma de las contribuciones frente a la variación total.

Fuente: <https://www.dane.gov.co/index.php/estadisticas-por-tema/servicios/encuesta-mensual-de-servicios-ems>

III. TÉCNICO

El objeto para la presente contratación es **PRESTACIÓN DE SERVICIOS PROFESIONALES AL ESTABLECIMIENTO PÚBLICO AMBIENTAL BARRANQUILLA VERDE PARA LA EJECUCIÓN DEL PROYECTO FORTALECIMIENTO DE LA EDUCACIÓN AMBIENTAL COMO EJE TRANSVERSAL DE LOS PROCESOS AMBIENTALES.**

El establecimiento público ambiental Barranquilla Verde para la consecución del presente objeto requiere contratar la prestación de servicios de una persona natural para la prestación de servicios profesionales de en Finanzas Y Relaciones Internacionales para la implementación del Proyecto: fortalecimiento de la educación ambiental como eje transversal de los procesos ambientales.

OBLIGACIONES GENERALES:

1. Cumplir de buena fe el objeto contractual.
2. Asumir los gastos y riesgos que implica el desarrollo del contrato bajo su propia responsabilidad.
3. Ejecutar el contrato en los términos y condiciones establecidos.
4. Asistir puntualmente a las reuniones, de conformidad con las citaciones que se realicen previamente.
5. Cumplir con el pago de aportes a la Seguridad Social (Salud, Pensión, Riesgos Laborales) y parafiscales en caso de que apliquen, en los términos y porcentajes de ley.

OBLIGACIONES ESPECÍFICAS:

1. Colaborar en la difusión de información a través de diversas plataformas de redes sociales, medios informativos y audiovisuales, destacando temas de relevancia internacional.
2. Participar en la creación de la propuesta de la Política Pública de Educación Ambiental del Distrito, con el objetivo de que sea revisada por el Consejo Municipal o el Alcalde Distrital para su posterior aprobación e implementación.
3. Brindar atención a las consultas y preocupaciones de los actores de los centros educativos en relación con la educación ambiental, tomando en cuenta el contexto internacional.
4. Fomentar la participación social mediante la organización de actividades interactivas y participativas que promuevan la consciencia global en temas ambientales.
5. Revisar y supervisar los Programas de Educación, así como los programas de Interpretación y Sensibilización Ambiental, asegurando que toda la documentación relacionada esté debidamente registrada y sea compatible con los acuerdos ambientales de carácter internacional.
6. Apoyar en la ejecución de actividades para implementar los PROCEDAS en las cinco localidades del distrito.
7. Colaborar en la organización de actividades que ofrezcan asesoría a las instituciones educativas sobre los PRAES en las cinco localidades.
8. Coordinar la realización de eventos para conmemorar diez fechas ambientales dentro del Distrito, con una perspectiva global.
9. Brindar apoyo en la realización de procesos de Educación Ambiental en espacios abiertos y cerrados, conforme a lo establecido por la Dirección General.
10. Apoyar las actividades relacionadas con la educación ambiental desde el sector privado, con la colaboración de EPA Barranquilla Verde, dirigiéndolas a los usuarios y promoviendo el entendimiento de los compromisos internacionales sobre medio ambiente.
11. Desarrollar estrategias de comunicación para ampliar el alcance de las campañas educativas ambientales en la comunidad, promoviendo la cooperación internacional en el área.
12. Coordinar con entidades locales y organizaciones ambientales para promover alianzas que fortalezcan los programas de educación y sensibilización ambiental, alineadas con los estándares internacionales.

IV. ANÁLISIS ECONÓMICO

El valor total de la presente contratación es de **SESENTA MILLONES DE PESOS M/L (\$60.000.000)** moneda legal, incluido todos los tributos que se generen con ocasión a la celebración, ejecución y liquidación del contrato.

El contrato tendrá un plazo de ejecución hasta el **31 de Diciembre del 2025**, plazo contado a partir del cumplimiento de los requisitos de perfeccionamiento y ejecución dispuestos en el artículo 41 de la Ley 80 de 1993.

La Entidad estima que el contrato a celebrar es un contrato de Prestación de Servicios Profesionales y/o Apoyo a la Gestión, el cual se adelantará de acuerdo con lo establecido en el Literal h) del numeral 4º del artículo 2º de la Ley 1150 de 2007 y artículo 2.2.1.2.1.4.9 del Decreto 1082 de 2015, reconociendo como modalidad de contratación correspondiente la Contratación Directa.

Contratos de prestación de servicios profesionales y de apoyo a la gestión, o para la ejecución de trabajos artísticos que solo pueden encomendarse a determinadas personas naturales.

Las Entidades Estatales pueden contratar bajo la modalidad de contratación directa la prestación de servicios profesionales y de apoyo a la gestión con la persona natural o jurídica que esté en capacidad de ejecutar el objeto del contrato, siempre y cuando la Entidad Estatal verifique la idoneidad o experiencia requerida y relacionada con el área de que se trate. En este caso, no es necesario que la Entidad Estatal haya obtenido previamente varias ofertas, de lo cual el ordenador del gasto debe dejar constancia escrita.

Los servicios profesionales y de apoyo a la gestión corresponden a aquellos de naturaleza intelectual diferentes a los de consultoría que se derivan del cumplimiento de las funciones de la Entidad Estatal, así como los relacionados con actividades operativas, logísticas, o asistenciales.