 ALCALDÍA DE SANTIAGO DE CALI GESTIÓN JURÍDICO ADMINISTRATIVA GESTIÓN CONTRACTUAL	MODELO INTEGRADO DE PLANEACIÓN Y GESTIÓN (MIPG)	MAJA01.04.01.P001.F004	
	ESTRUCTURACIÓN DEL ANÁLISIS DEL SECTOR	VERSIÓN	001

1. INFORMACION GENERAL

Fecha: 14/02/2025

Entidad: Distrito de Santiago de Cali

Número del proceso: 4135.010.32.1.130-2025

Organismo: DEPARTAMENTO ADMINISTRATIVO DE CONTRATACIÓN PÚBLICA

2. DESCRIPCION DEL DOCUMENTO


El presente documento, contiene el análisis del sector del proceso de contratación adelantado por Santiago de Cali Distrito Especial- Departamento Administrativo de Contratación Pública del Distrito Especial de Cali para la contratación de Servicios profesionales y apoyo a la gestión en cumplimiento del deber de las entidades estatales de analizar el mercado relativo al objeto del proceso de contratación, desde la perspectiva legal, comercial, financiera, organizacional, técnica y de análisis de riesgo.

3. INTRODUCCIÓN

De acuerdo con la función asignada a las entidades estatales de adquisición de bienes, obras y servicios, las mismas se encuentran orientadas a satisfacer las necesidades de la Entidad y a obtener el mayor valor por dinero. En consecuencia, la Entidad debe entender y conocer: (a) cuál es su necesidad y cómo puede satisfacerla; (b) cómo y quiénes pueden proveer los bienes, obras y servicios que necesita; y (c) el contexto en el cual los posibles proveedores desarrollan su actividad.

El artículo 2.2.1.1.1.6.1 del Decreto 1082 del 2015, establece el deber de las Entidades Estatales de analizar el sector, es decir, el mercado relativo al objeto del proceso de contratación, desde la perspectiva legal, comercial, financiera, organizacional, técnica y de análisis de riesgo. El resultado del análisis debe plasmarse en los estudios y documentos previos y debe ser proporcional al valor del proceso de contratación, la naturaleza del objeto a contratar, el tipo de contrato y a los riesgos identificados para el Proceso de Contratación.

El presente documento busca ayudar al Departamento Administrativo de Contratación Pública del Distrito Especial de Cali a entender el mercado del bien, obra o servicio que la Entidad pretende adquirir, para estructurar el proceso de contratación con la información necesaria que permita alcanzar los objetivos de eficacia, eficiencia, economía, promoción de la competencia y manejo del riesgo.

 ALCALDÍA DE SANTIAGO DE CALI GESTIÓN JURÍDICO ADMINISTRATIVA GESTIÓN CONTRACTUAL	MODELO INTEGRADO DE PLANEACIÓN Y GESTIÓN (MIPG)	MAJA01.04.01.P001.F004	
	ESTRUCTURACIÓN DEL ANÁLISIS DEL SECTOR	VERSIÓN	001

4. DEFINICIONES

Esta tabla proporciona definiciones claras de los términos claves relacionados con el análisis del sector para la contratación de los servicios profesionales y apoyo a la gestión que facilita la comprensión de los conceptos esenciales para quienes leen o trabajan con el documento:

Tabla 01. Definiciones

Termino/ Sigla	Definición
IPC	Índice de Precios al Consumidor
SMLMV	Salario Mínimo Legal Mensual Vigente

Fuente: Elaboración propia

5. ASPECTOS GENERALES DEL MERCADO


De acuerdo con los lineamientos de la Agencia Nacional para la Contratación Pública-Colombia Compra Eficiente, la Entidad Estatal debe revisar los aspectos generales del mercado del bien, obra o servicio que sean relevantes en el proceso de contratación. Para ello se realiza un análisis en el contexto económico, técnico, regulatorio, innovador y/o comercial que puede tener un alcance local, regional, nacional o internacional, dependiendo del proceso de contratación.

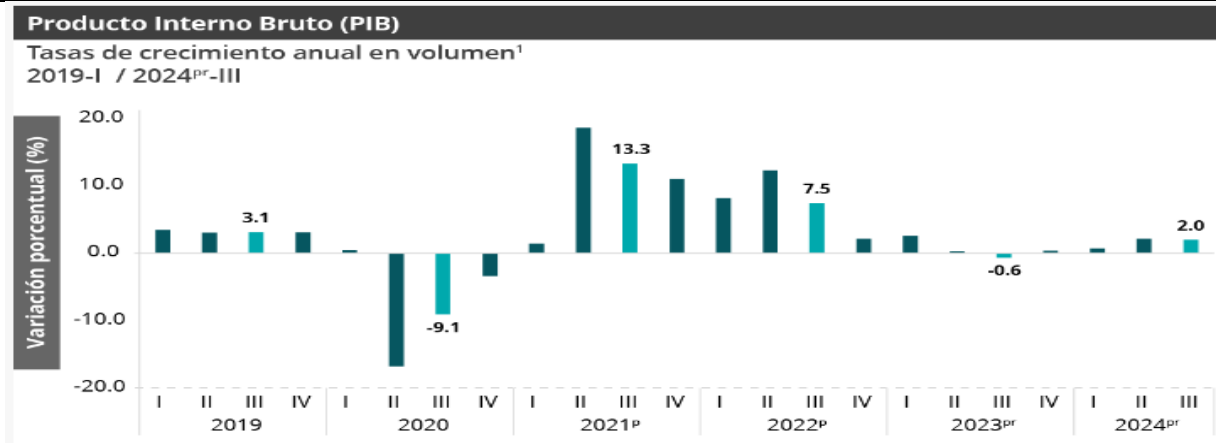
A continuación, se detallan los aspectos relevantes de cada uno:

5.1. ASPECTOS ECONÓMICOS

Los siguientes datos, son reportados por el DANE, para el III trimestre del año 2024:

Producto Interno Bruto (PIB)

 <p>ALCALDÍA DE SANTIAGO DE CALI</p> <p>GESTIÓN JURÍDICO ADMINISTRATIVA</p> <p>GESTIÓN CONTRACTUAL</p>	<p>MODELO INTEGRADO DE PLANEACIÓN Y GESTIÓN (MIPG)</p>	<p>MAJA01.04.01.P001.F004</p>	
	<p>ESTRUCTURACIÓN DEL ANÁLISIS DEL SECTOR</p>	<p>VERSIÓN</p>	<p>001</p>



Fuente: DANE, PIB_T

¹: Series originales encadenadas de volumen con año de referencia 2015


^{pr}: preliminar

Las actividades económicas que más contribuyen a la dinámica del valor agregado son:

- Agricultura, ganadería, caza, silvicultura y pesca crece 10,7% (contribuye 1,1 puntos porcentuales a la variación anual).
- Actividades artísticas, de entretenimiento y recreación y otras actividades de servicios; Actividades de los hogares individuales en calidad de empleadores; actividades no diferenciadas de los hogares individuales como productores de bienes y servicios para uso propio crece 14,1% (contribuye 0,5 puntos porcentuales a la variación anual).
- Administración pública y defensa; planes de seguridad social de afiliación obligatoria; Educación; Actividades de atención de la salud humana y de servicios sociales crece 2,1% (contribuye 0,3 puntos porcentuales a la variación anual)

En lo corrido del año 2024^{pr}, respecto al mismo periodo del año anterior, el Producto Interno Bruto presenta un crecimiento de 1,6%. Las actividades económicas que más contribuyen a la dinámica del valor agregado son:

- Agricultura, ganadería, caza, silvicultura y pesca crece 8,9% (contribuye 0,9 puntos

 ALCALDÍA DE SANTIAGO DE CALI GESTIÓN JURÍDICO ADMINISTRATIVA GESTIÓN CONTRACTUAL	MODELO INTEGRADO DE PLANEACIÓN Y GESTIÓN (MIPG)	MAJA01.04.01.P001.F004	
	ESTRUCTURACIÓN DEL ANÁLISIS DEL SECTOR	VERSIÓN	001


porcentuales a la variación anual).

- Administración pública y defensa; planes de seguridad social de afiliación obligatoria; Educación; Actividades de atención de la salud humana y de servicios sociales crece 4,2% (contribuye 0,7 puntos porcentuales a la variación anual).
- Actividades artísticas, de entretenimiento y recreación y otras actividades de servicios; Actividades de los hogares individuales en calidad de empleadores; actividades no diferenciadas de los hogares individuales como productores de bienes y servicios para uso propio crece 9,8% (contribuye 0,4 puntos porcentuales a la variación anual).

Valor agregado por actividad económica Tasas de crecimiento en volumen Tercer trimestre 2024

Actividad económica	Tasas de crecimiento (%)		
	Serie original		Serie ajustada por efecto estacional y calendario
	Anual	Año corrido	Trimestral
	2024 ^{Pf} -III / 2023 ^{Pf} -III	2024 ^{Pf} / 2023 ^{Pf}	2024 ^{Pf} -III / 2024 ^{Pf} -II
Agricultura, ganadería, caza, silvicultura y pesca	10,7	8,9	2,5
Explotación de minas y canteras	-7,1	-4,1	-2,1
Industrias manufactureras	-1,3	-2,8	0,2
Suministro de electricidad, gas, vapor y aire acondicionado ²	1,0	2,7	-0,2
Construcción	4,1	2,4	-0,2
Comercio al por mayor y al por menor ³	1,0	0,2	0,3
Información y comunicaciones	0,8	-0,9	1,2
Actividades financieras y de seguros	4,4	0,9	1,5
Actividades inmobiliarias	2,0	1,9	0,5
Actividades profesionales, científicas y técnicas ⁴	0,5	0,2	0,1
Administración pública, defensa, educación y salud ⁵	2,1	4,2	-0,7
Actividades artísticas, de entretenimiento y recreación y otras actividades de servicios ⁶	14,1	9,8	3,6
Valor agregado bruto	2,1	1,7	0,2
Impuestos menos subvenciones sobre los productos	1,3	0,7	0,2
Producto Interno Bruto	2,0	1,6	0,2

Fuente: DANE, PIB_T

 ALCALDÍA DE SANTIAGO DE CALI GESTIÓN JURÍDICO ADMINISTRATIVA GESTIÓN CONTRACTUAL	MODELO INTEGRADO DE PLANEACIÓN Y GESTIÓN (MIPG)	MAJA01.04.01.P001.F004	
	ESTRUCTURACIÓN DEL ANÁLISIS DEL SECTOR	VERSIÓN	001

Índice de Precios al Consumidor- IPC

IPC	Diciembre			
	Variación anual		Variación mensual	
	2023	2024	2023	2024
IPC total	9,28	5,20	0,45	0,46


En el mes de diciembre de 2024, el IPC registró una variación de 5,20% en comparación con diciembre de 2023.

Comportamiento de la variación anual del IPC según divisiones y subclases

Variación y contribución anual por divisiones de gasto

En el mes de diciembre de 2024, el IPC registró una variación de 5,20% en comparación con diciembre de 2023. En el último año, las divisiones Educación (10,62%), Restaurantes y hoteles (7,87%), Alojamiento, agua, electricidad, gas y otros combustibles (6,96%), Bebidas alcohólicas y tabaco (5,57%) y por último, Salud (5,54%) se ubicaron por encima del promedio nacional (5,20%). Entre tanto, las divisiones Transporte (5,19%), Bienes y servicios diversos (3,33%), Alimentos y bebidas no alcohólicas (3,31%), Muebles, artículos para el hogar y para la conservación ordinaria del hogar (2,18%), Prendas de vestir y calzado (2,06%), Recreación y cultura (-0,21%) y por último, Información y comunicación (-0,93%) se ubicaron por debajo del promedio nacional.

Divisiones de Gasto	Peso (%)	Variación (%)	2023		2024	
			Contribución Puntos Porcentuales	Variación (%)	Contribución Puntos Porcentuales	Variación (%)
Educación	4,41	11,41	0,43	10,62	0,41	
Restaurantes y hoteles	9,43	13,22	1,38	7,87	0,85	
Alojamiento, agua, electricidad, gas y otros combustibles	33,12	9,26	2,84	6,96	2,13	
Bebidas alcohólicas y tabaco	1,70	11,95	0,20	5,57	0,09	
Salud	1,71	9,49	0,16	5,54	0,09	
TOTAL	100,00	9,28	9,28	5,20	5,20	
Transporte	12,93	15,42	1,96	5,19	0,70	
Bienes y servicios diversos	5,36	10,08	0,53	3,33	0,18	
Alimentos y bebidas no alcohólicas	15,05	5,00	0,99	3,31	0,63	
Muebles, artículos para el hogar y para la conservación ordinaria del hogar	4,19	8,94	0,37	2,18	0,09	
Prendas de vestir y calzado	3,98	5,23	0,17	2,06	0,07	
Recreación y cultura	3,79	7,10	0,24	-0,21	-0,01	
Información y comunicación	4,33	0,12	0,00	-0,93	-0,03	

 ALCALDÍA DE SANTIAGO DE CALI GESTIÓN JURÍDICO ADMINISTRATIVA GESTIÓN CONTRACTUAL	MODELO INTEGRADO DE PLANEACIÓN Y GESTIÓN (MIPG)	MAJA01.04.01.P001.F004	
	ESTRUCTURACIÓN DEL ANÁLISIS DEL SECTOR	VERSIÓN	001

Los mayores aportes a la variación anual se registraron en las divisiones de: Alojamiento, agua, electricidad, gas y otros combustibles, Restaurantes y hoteles, Transporte y Alimentos y bebidas no alcohólicas, las cuales en conjunto contribuyeron con 4,31 puntos porcentuales al acumulado anual de dicha variación.


Variaciones y contribuciones de las subclases en el año

En diciembre de 2024 en comparación con diciembre de 2023, la variación anual de las subclases que más aportaron al índice total fueron: arriendo imputado (7,30%), arriendo efectivo (7,55%), comidas en establecimientos de servicio a la mesa y autoservicio (8,12%), transporte urbano (8,21%), combustibles para vehículos (6,77%), frutas frescas (17,40%), comidas preparadas fuera del hogar para consumo inmediato (8,05%), educación preescolar y básica primaria (12,21%), suministro de agua (7,30%) y chocolate y productos a base de chocolate (61,58%). Las mayores contribuciones negativas se presentan en: huevos (-9,85%), vehículo particular nuevo o usado (-2,71%), equipos de telefonía móvil, similares y reparación (-23,46%), tomate (-14,96%) y aceites comestibles (-6,08%).

IPC Variación y contribución anual Por principales subclases Diciembre 2024

Subclase	Variación (%)	Contribución Puntos porcentuales
Arriendo imputado	7,30	0,91
Arriendo efectivo	7,55	0,69
Comidas en establecimientos de servicio a la mesa y autoservicio	8,12	0,59
Transporte urbano	8,21	0,37
Combustibles para vehículos	6,77	0,23
Frutas frescas	17,40	0,20
Comidas preparadas fuera del hogar para consumo inmediato	8,05	0,18
Educación preescolar y básica primaria	12,21	0,17
Suministro de agua	7,30	0,14
Chocolate y productos a base de chocolate	61,58	0,14

Fuente: DANE

 ALCALDÍA DE SANTIAGO DE CALI GESTIÓN JURÍDICO ADMINISTRATIVA GESTIÓN CONTRACTUAL	MODELO INTEGRADO DE PLANEACIÓN Y GESTIÓN (MIPG)	MAJA01.04.01.P001.F004	
	ESTRUCTURACIÓN DEL ANÁLISIS DEL SECTOR	VERSIÓN	001

RESULTADOS DEL MES DE DICIEMBRE 2024

Comportamiento de la variación mensual del IPC según divisiones y subclases

Variación y contribución mensual por divisiones de gasto


En el mes de diciembre de 2024, el IPC registró una variación de 0,46% en comparación con noviembre de 2024, tres divisiones se ubicaron por encima del promedio nacional (0,46%): Restaurantes y hoteles (0,99%), Alojamiento, agua, electricidad, gas y otros combustibles (0,58%) y por último, Alimentos y bebidas no alcohólicas (0,53%). Por debajo se ubicaron: Bebidas alcohólicas y tabaco (0,44%), Transporte (0,39%), Bienes y servicios diversos (0,18%), Salud (0,14%), Prendas de vestir y calzado (0,12%), Muebles, artículos para el hogar y para la conservación ordinaria del hogar (0,11%), Educación (0,00%), Información y comunicación (-0,10%) y por último, Recreación y cultura (-0,23%).

IPC Variación y contribución mensual Según divisiones de gasto Diciembre 2023 - 2024

Divisiones de Gasto	Peso (%)	Variación (%)	2023	2024	
			Contribución Puntos Porcentuales	Variación (%)	Contribución Puntos Porcentuales
Restaurantes y hoteles	9,43	1,50	0,16	0,99	0,11
Alojamiento, agua, electricidad, gas y otros combustibles	33,12	0,86	0,26	0,58	0,18
Alimentos y bebidas no alcohólicas	15,05	-0,42	-0,08	0,53	0,10
TOTAL	100,00	0,45	0,45	0,46	0,46
Bebidas alcohólicas y tabaco	1,70	0,68	0,01	0,44	0,01
Transporte	12,93	0,25	0,03	0,39	0,05
Bienes y servicios diversos	5,36	0,51	0,03	0,18	0,01
Salud	1,71	0,22	0,00	0,14	0,00
Prendas de vestir y calzado	3,98	0,20	0,01	0,12	0,00
Muebles, artículos para el hogar y para la conservación ordinaria del hogar	4,19	0,18	0,01	0,11	0,00
Educación	4,41	0,00	0,00	0,00	0,00
Información y comunicación	4,33	-0,18	-0,01	-0,10	0,00
Recreación y cultura	3,79	0,72	0,02	-0,23	-0,01

Fuente: DANE, IPC

Nota: La diferencia en la suma de las variables obedece al sistema de aproximación en el nivel de dígitos trabajados en el índice

 ALCALDÍA DE SANTIAGO DE CALI GESTIÓN JURÍDICO ADMINISTRATIVA GESTIÓN CONTRACTUAL	MODELO INTEGRADO DE PLANEACIÓN Y GESTIÓN (MIPG)	MAJA01.04.01.P001.F004	
	ESTRUCTURACIÓN DEL ANÁLISIS DEL SECTOR	VERSIÓN	001

Los mayores aportes a la variación mensual del IPC (0,46%), se ubicaron en las divisiones de: Alojamiento, agua, electricidad, gas y otros combustibles, Restaurantes y hoteles y Alimentos y bebidas no alcohólicas, las cuales aportaron 0,39 puntos porcentuales a la variación total.


Variaciones y contribuciones de las subclases en el mes

En diciembre de 2024 en comparación con noviembre de 2024, la variación de las subclases que más aportaron al índice total fueron: electricidad (2,55%), comidas en establecimientos de servicio a la mesa y autoservicio (1,06%), arriendo imputado (0,30%), arriendo efectivo (0,30%), tomate (15,21%), comidas preparadas fuera del hogar para consumo inmediato (0,94%), transporte intermunicipal, interveredal e internacional (5,60%), carne de cerdo y derivados (3,06%), carnes preparadas, charcutería y otros productos conteniendo carne (3,26%) y suministro de agua (0,65%). Las subclases con aportes negativos a la variación fueron: frutas frescas (-4,19%), paquetes turísticos completos (-1,20%), arroz (-0,33%), equipos de telefonía móvil, similares y reparación (-1,84%) y huevos (-0,35%).

IPC Variación y contribución mensual Por principales subclases diciembre 2024

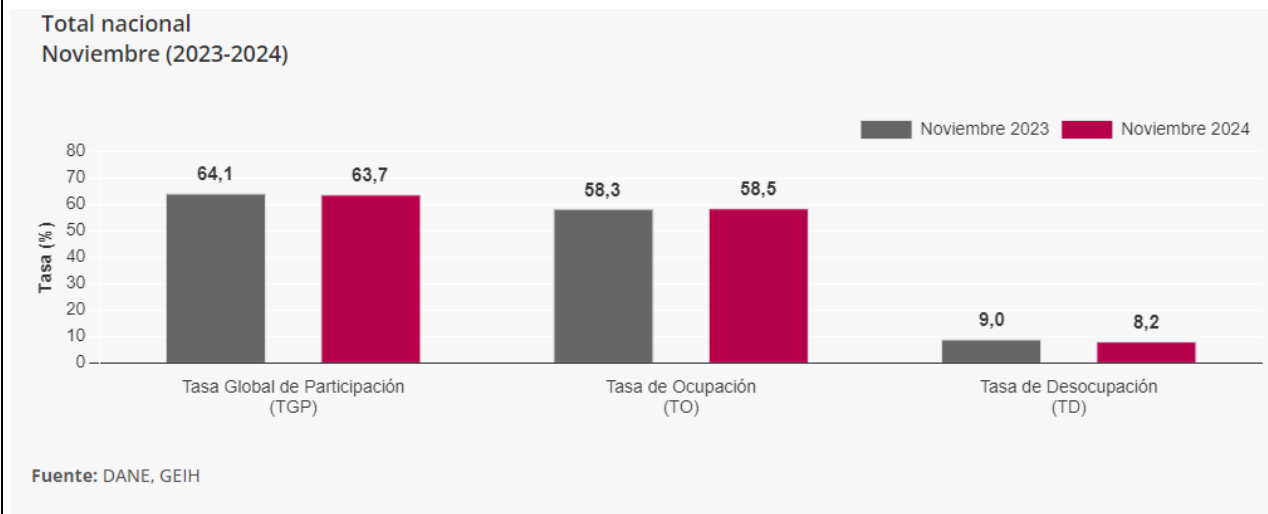
Subclase	Variación (%)	Contribución Puntos porcentuales
Electricidad	2,55	0,09
Comidas en establecimientos de servicio a la mesa y autoservicio	1,06	0,08
Arriendo imputado	0,30	0,04
Arriendo efectivo	0,30	0,03
Tomate	15,21	0,03
Comidas preparadas fuera del hogar para consumo inmediato	0,94	0,02
Transporte intermunicipal, interveredal e internacional	5,60	0,02
Carne de cerdo y derivados	3,06	0,02
Carnes preparadas, charcutería y otros productos conteniendo carne	3,26	0,02
Suministro de agua	0,65	0,01

Fuente: DANE, IPC. Nota: La diferencia en la suma de las variables obedece al sistema de aproximación en el nivel de dígitos trabajados en el índice.

 ALCALDÍA DE SANTIAGO DE CALI GESTIÓN JURÍDICO ADMINISTRATIVA GESTIÓN CONTRACTUAL	MODELO INTEGRADO DE PLANEACIÓN Y GESTIÓN (MIPG)	MAJA01.04.01.P001.F004	
	ESTRUCTURACIÓN DEL ANÁLISIS DEL SECTOR	VERSIÓN	001

Tasa global de participación (TGP), Tasa de ocupación (TO) y Tasa de desocupación (TD)

En noviembre de 2024, la tasa de desocupación en el total de las 13 ciudades y áreas metropolitanas fue 8,0%, mientras que en el mismo mes de 2023 fue 8,7%. La tasa global de participación se ubicó en 66,7% y la tasa de ocupación fue 61,4%. En noviembre de 2023 estas tasas fueron 67,3% y 61,4%, respectivamente.



Indicadores de mercado laboral mes y trimestre móvil, total nacional y total 13 ciudades y áreas metropolitanas

- Total nacional mensual

Para el mes de noviembre de 2024, la tasa de desocupación del total nacional fue 8,2%, lo que representó una disminución de 0,8 puntos porcentuales respecto al mismo mes de 2023 (9,0%). La tasa global de participación se ubicó en 63,7%, mientras que en noviembre de 2023 fue 64,1%. Finalmente, la tasa de ocupación fue 58,5%.



ALCALDÍA DE SANTIAGO DE CALI
GESTIÓN JURÍDICO ADMINISTRATIVA
GESTIÓN CONTRACTUAL

MODELO INTEGRADO DE PLANEACIÓN Y GESTIÓN (MIPG)

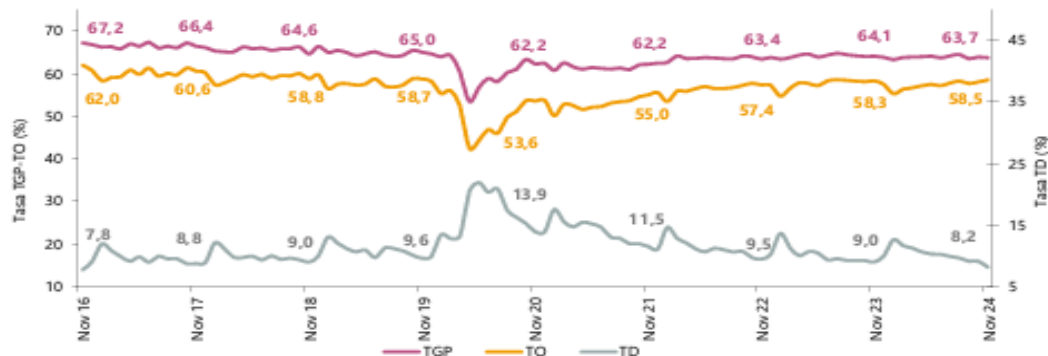
ESTRUCTURACIÓN DEL ANÁLISIS DEL SECTOR

MAJA01.04.01.P001.F004

VERSIÓN

001

Grafico: Tasa global de participación (TGP), Tasa de ocupación (TO) y Tasa de desocupación (TD) Total nacional Noviembre (2016 - 2024)

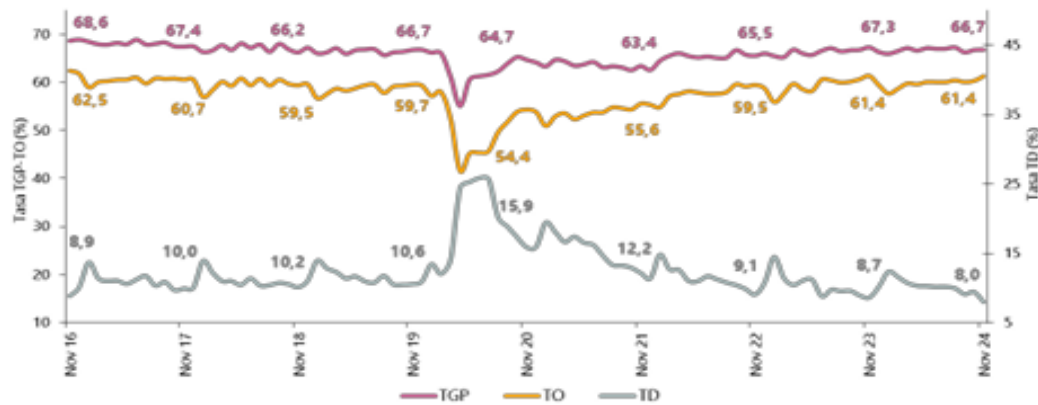


Fuente: DANE, GEIH.


Total 13 ciudades y áreas metropolitanas mensual

En noviembre de 2024, la tasa de desocupación en el total de las 13 ciudades y áreas metropolitanas fue 8,0%, mientras que en el mismo mes de 2023 fue 8,7%. La tasa global de participación se ubicó en 66,7% y la tasa de ocupación fue 61,4%. En noviembre de 2023 estas tasas fueron 67,3% y 61,4%, respectivamente.

Gráfico. Tasa global de participación (TGP), Tasa de ocupación (TO) y Tasa de desocupación (TD) Total 13 ciudades y áreas metropolitanas Noviembre (2016 - 2024)



Fuente: DANE

 ALCALDÍA DE SANTIAGO DE CALI GESTIÓN JURÍDICO ADMINISTRATIVA GESTIÓN CONTRACTUAL	MODELO INTEGRADO DE PLANEACIÓN Y GESTIÓN (MIPG)	MAJA01.04.01.P001.F004	
	ESTRUCTURACIÓN DEL ANÁLISIS DEL SECTOR	VERSIÓN	001


Población ocupada según rama de actividad, mes noviembre 2024

En el mes de noviembre de 2024, el número de personas ocupadas en el total nacional fue 23.605 miles de personas. Las ramas que más aportaron positivamente a la variación de la población ocupada fueron Administración pública y defensa, educación y atención de la salud humana (0,8 puntos porcentuales); Industrias manufactureras (0,6 puntos porcentuales) y Alojamiento y servicios de comida (0,5 puntos porcentuales).

Tabla . Distribución porcentual, variación absoluta y contribución a la variación de la población ocupada según rama de actividad Total nacional Noviembre (2023 - 2024)

Rama de actividad	Total nacional				
	Noviembre 2023	Noviembre 2024	Distribución % 2024	Variación absoluta	Contribución en p.p.
Población ocupada	23.186	23.605	100	420	
Administración pública y defensa, educación y atención de la salud humana	2.784	2.972	12,6	188	0,8
Industrias manufactureras	2.386	2.532	10,7	147	0,6
Alojamiento y servicios de comida	1.568	1.680	7,1	112	0,5
Comercio y reparación de vehículos	3.975	4.078	17,3	103	0,4
Información y comunicaciones	455	497	2,1	42	0,2
Suministro de electricidad, gas, agua y gestión de desechos^	569	609	2,6	40	0,2
Actividades artísticas, entretenimiento, recreación y otras actividades de servicios	2.040	2.078	8,8	38	0,2
Transporte y almacenamiento	1.741	1.777	7,5	37	0,2
Actividades inmobiliarias	270	290	1,2	19	0,1
Agricultura, ganadería, caza, silvicultura y pesca	3.327	3.286	13,9	-41	-0,2
Actividades profesionales, científicas, técnicas y servicios administrativos	1.941	1.892	8,0	-49	-0,2
Actividades financieras y de seguros	486	418	1,8	-68	-0,3
Construcción	1.642	1.496	6,3	-146	-0,6

Fuente: DANE

 ALCALDÍA DE SANTIAGO DE CALI GESTIÓN JURÍDICO ADMINISTRATIVA GESTIÓN CONTRACTUAL	MODELO INTEGRADO DE PLANEACIÓN Y GESTIÓN (MIPG)	MAJA01.04.01.P001.F004	
	ESTRUCTURACIÓN DEL ANÁLISIS DEL SECTOR	VERSIÓN	001

Población ocupada según posición ocupacional, mes noviembre 2024

En noviembre de 2024, Obrero, empleado particular y Obrero, empleado del gobierno fueron las posiciones ocupacionales que más aportaron positivamente a la variación de los ocupados en el total nacional con 1,2 y 0,4 puntos porcentuales, respectivamente.

Tabla. Distribución porcentual, variación absoluta y contribución a la variación de la población ocupada según posición ocupacional Total nacional Noviembre (2023 - 2024)

Posición ocupacional	Total nacional				
	Noviembre 2023	Noviembre 2024	Distribución % 2024	Variación absoluta	Contribución en p.p.
Población ocupada	23.186	23.605	100	420	
Obrero, empleado particular	10.012	10.280	43,5	268	1,2
Obrero, empleado del gobierno	837	928	3,9	91	0,4
Empleado doméstico	701	730	3,1	29	0,1
Patrón o empleador	649	678	2,9	29	0,1
Jornalero o Peón	779	807	3,4	28	0,1
Trabajador por cuenta propia	9.732	9.750	41,3	18	0,1
Trabajador familiar sin remuneración	457	419	1,8	-39	-0,2

Ranking de ciudades según tasa de desocupación, trimestre móvil septiembre - noviembre 2024

Para el trimestre móvil septiembre - noviembre 2024, de las 23 ciudades y áreas metropolitanas, las que presentaron mayores tasas de desocupación fueron: Quibdó (26,3%), Riohacha (14,0%) y Florencia (13,2%). Las ciudades con menor tasa de desocupación fueron: Villavicencio (8,4%), Bucaramanga A.M. (7,5%) y Medellín A.M. (7,4%).


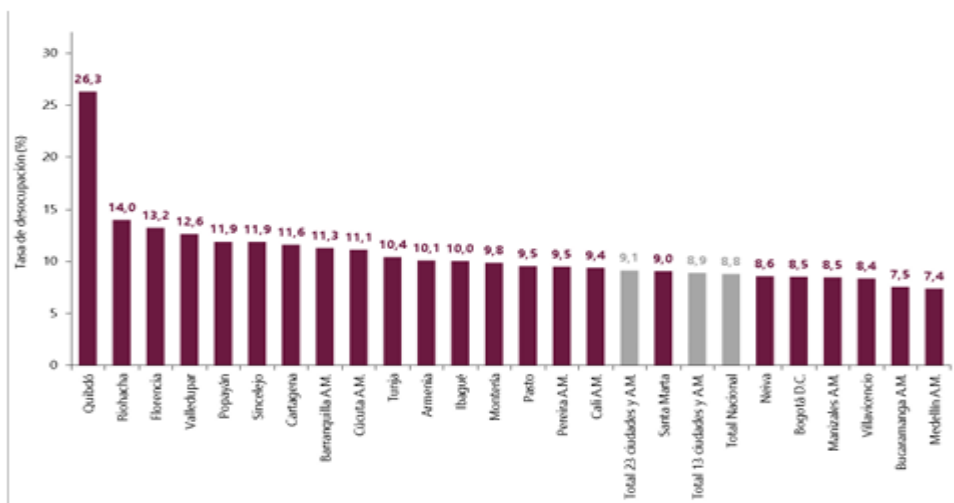
 ALCALDÍA DE SANTIAGO DE CALI GESTIÓN JURÍDICO ADMINISTRATIVA GESTIÓN CONTRACTUAL	MODELO INTEGRADO DE PLANEACIÓN Y GESTIÓN (MIPG)	MAJA01.04.01.P001.F004	
	ESTRUCTURACIÓN DEL ANÁLISIS DEL SECTOR	VERSIÓN	001

Gráfico: Tasa de desocupación según ciudades Total nacional y 23 ciudades y áreas metropolitanas septiembre - noviembre 2024



Fuente: DANE

Población fuera de la fuerza de trabajo según tipo de actividad, mes noviembre 2024

Para noviembre de 2024, la población fuera de la fuerza de trabajo fue 14.627 miles de personas en el total nacional. Esta población se concentró principalmente en oficios del hogar (54,3%), y estudiando (25,6%).

Tabla. Distribución porcentual, variación absoluta y contribución a la variación de la población fuera de la fuerza de trabajo Total nacional Noviembre (2023 - 2024)

Tipo de actividad	Total Nacional				
	Noviembre 2023	Noviembre 2024	Distribución % 2024	Variación absoluta	Contribución en p.p.
Población fuera de la fuerza de trabajo	14.281	14.627	100	346	
Oficios del Hogar	7.810	7.938	54,3	128	0,9
Estudiando	3.470	3.745	25,6	275	1,9
Otros ²	3.001	2.944	20,1	-57	-0,4

Fuente: DANE

 ALCALDÍA DE SANTIAGO DE CALI GESTIÓN JURÍDICO ADMINISTRATIVA GESTIÓN CONTRACTUAL	MODELO INTEGRADO DE PLANEACIÓN Y GESTIÓN (MIPG)	MAJA01.04.01.P001.F004	
	ESTRUCTURACIÓN DEL ANÁLISIS DEL SECTOR	VERSIÓN	001

Indicador de Seguimiento a la Economía (ISE)

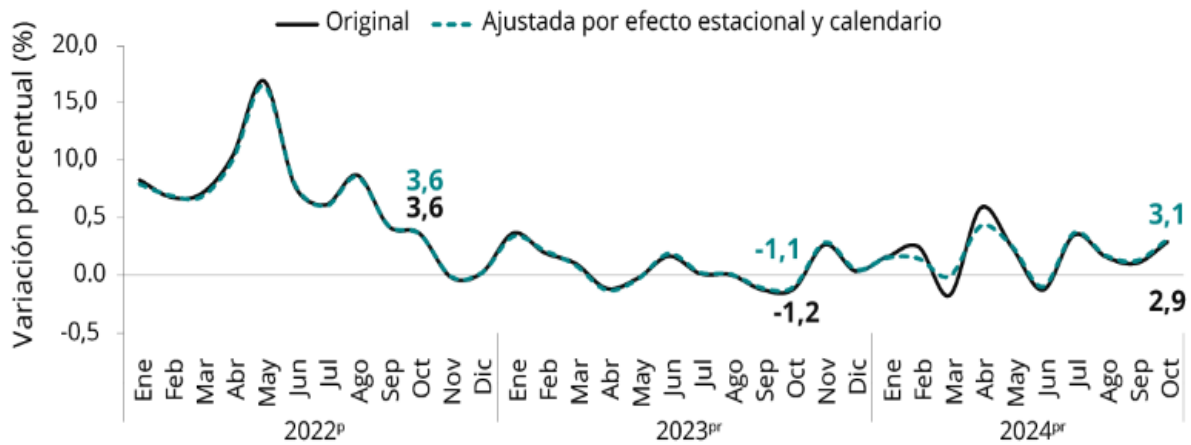
Para el mes de octubre de 2024pr el ISE en su serie original, se ubicó en 122,13, lo que representó un crecimiento de 2,94% respecto al mes de octubre de 2023pr (118,65).

Indicador de seguimiento a la Economía (ISE)

Tasa de crecimiento anual del índice del Indicador de Seguimiento a la Economía (ISE)

Serie original y serie ajustada por efecto estacional y calendario

2022^p -2024^{pr} (octubre)



Fuente: DANE

Resultados del Indicador de Seguimiento a la Economía

Comportamiento anual

Para el mes de octubre de 2024pr el ISE en su serie original, se ubicó en 122,13, lo que representó un crecimiento de 2,94% respecto al mes de octubre de 2023pr (118,65). (Ver gráficos 2 y 3).


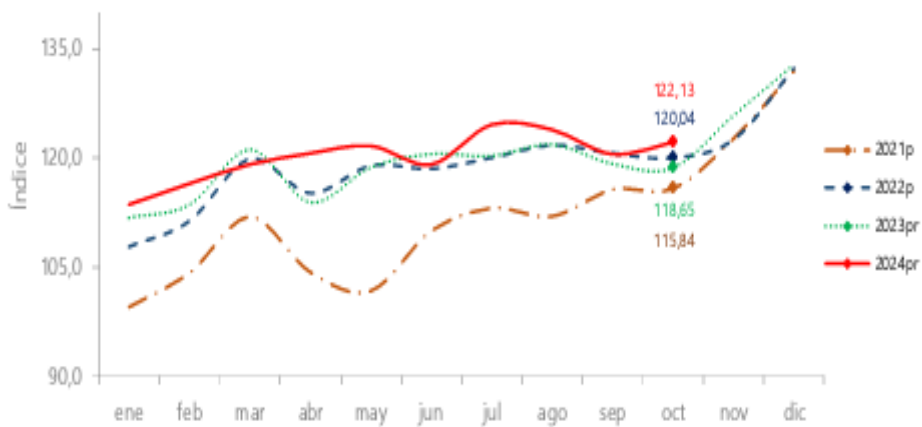
 ALCALDÍA DE SANTIAGO DE CALI GESTIÓN JURÍDICO ADMINISTRATIVA GESTIÓN CONTRACTUAL	MODELO INTEGRADO DE PLANEACIÓN Y GESTIÓN (MIPG)	MAJA01.04.01.P001.F004	
	ESTRUCTURACIÓN DEL ANÁLISIS DEL SECTOR	VERSIÓN	001

Gráfico 2. Índice del Indicador de Seguimiento a la Economía (base 2015) Serie original 2021p - 2024pr (octubre)




Fuente: DANE

Gráfico 3. Tasa de crecimiento anual del índice del Indicador de Seguimiento a la Economía (ISE) Serie original 2022p - 2024pr (octubre)



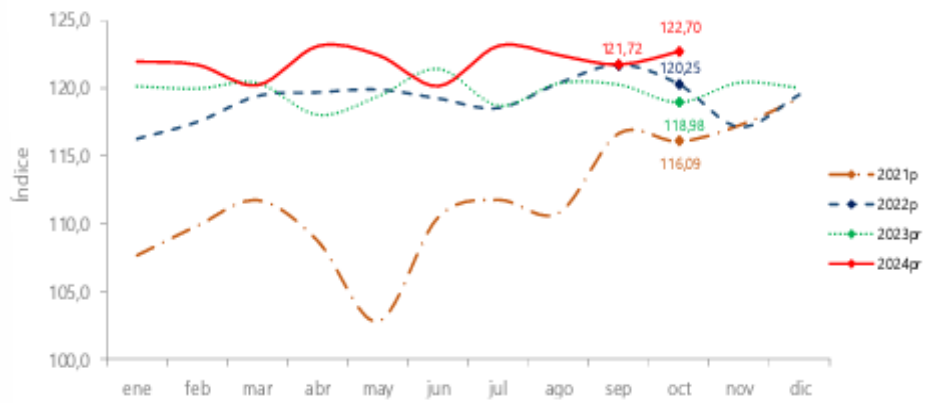
Fuente: DANE. ISE

Fuente: DANE

 ALCALDÍA DE SANTIAGO DE CALI GESTIÓN JURÍDICO ADMINISTRATIVA GESTIÓN CONTRACTUAL	MODELO INTEGRADO DE PLANEACIÓN Y GESTIÓN (MIPG)	MAJA01.04.01.P001.F004	
	ESTRUCTURACIÓN DEL ANÁLISIS DEL SECTOR	VERSIÓN	001

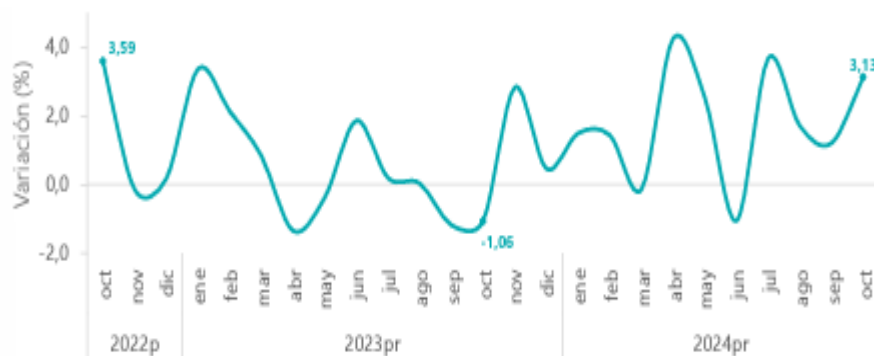
Para el mes de octubre de 2024pr el ISE en su serie ajustada por efecto estacional y calendario, se ubicó en 122,70, lo que representó un crecimiento de 3,13% respecto al mes de octubre de 2023pr (118,98). (Ver gráficos 4 y 5).

Gráfico 4. Índice del Indicador de Seguimiento a la Economía (base 2015) Serie ajustada por efecto estacional y calendario 2021p - 2024pr (octubre)




Fuente:DANE

Gráfico 5. Tasa de crecimiento anual del índice del Indicador de Seguimiento a la Economía (ISE) Serie ajustada por efecto estacional y calendario 2022p - 2024pr (octubre)



Fuente:DANE

 ALCALDÍA DE SANTIAGO DE CALI GESTIÓN JURÍDICO ADMINISTRATIVA GESTIÓN CONTRACTUAL	MODELO INTEGRADO DE PLANEACIÓN Y GESTIÓN (MIPG) ESTRUCTURACIÓN DEL ANÁLISIS DEL SECTOR	MAJA01.04.01.P001.F004	
		VERSIÓN	001

Salario mínimo mensual legal vigente

En la segunda jornada de sesiones de la Subcomisión de Productividad, el Departamento Administrativo Nacional de Estadística (DANE) explicó, de manera detallada, la metodología y las cifras de productividad.

En un primer término se indicó que el PIB del tercer trimestre de 2024 creció 2%, mostrando una recuperación sostenida.

Con respecto a las Cuentas Nacionales de Transferencias y del Mercado Laboral de enero a octubre del presente año, se resaltó la reducción del desempleo y el aumento de la tasa de ocupación, que muestra una tendencia consistente con el aumento continuo de la economía.

En este sentido, se volvieron a traer a colación las cifras de la Productividad Total de los Factores (PTF), que es de 1,73; productividad laboral por hora trabajada, 3,43; productividad laboral por persona empleada, 1,76, y productividad media de trabajo, 3,14.


Se destacó el potencial de incorporar a las mujeres con formación académica al mercado laboral y que hoy estaban dedicadas al cuidado, con lo cual se puede seguir expandiendo la actividad económica.

El DANE reveló además que más de 3 millones 700 mil personas ganan en Colombia un salario mínimo.

De acuerdo a las reuniones establecidas en las mesas de negociación del salario mínimo, se definieron los topes entre los cuales oscilara el valor del incremento para la vigencia 2025; el valor base se establece en 5.2% que representa la propuesta presentada por ACOPI y el 12% que representa la propuesta presentada por los trabajadores.

A continuación se relacionan las diferentes propuestas presentadas por los diferentes actores que participan de las negociaciones del salario mínimo:

- Sindicatos (12 %) (Propuesta formal): Si el aumento fuera del 12 %, como lo piden los sindicatos, el salario mínimo quedaría en 1.456.000.
- Acopi (5.2 %) (Propuesta formal): Si el aumento fuera del 5.2 %, como lo pide Acopi, el salario mínimo quedaría en 1.367.600.

 ALCALDÍA DE SANTIAGO DE CALI GESTIÓN JURÍDICO ADMINISTRATIVA GESTIÓN CONTRACTUAL	MODELO INTEGRADO DE PLANEACIÓN Y GESTIÓN (MIPG)	MAJA01.04.01.P001.F004	
	ESTRUCTURACIÓN DEL ANÁLISIS DEL SECTOR	VERSIÓN	001

- Gobierno (6.2 %) (Proyección): En este caso, con esa cifra, el incremento quedaría en 80.600 pesos y el nuevo salario mínimo para el 2025 sería de 1.380.600 pesos.
- Anif (6.3%) (Proyección): El presidente de Anif, José Ignacio López, manifestó que el incremento del salario mínimo no debe ser a doble dígito para el 2025. Y sostuvo que el punto de partida es cercano al 6.3 por ciento. Así las cosas, la cifra del posible salario mínimo quedaría en 1.381.900 pesos.
- Banco de la República (6,1%) (Proyección): El Banco de la República no ha dado cifras; sin embargo, publicó un informe en el que dijo que el incremento del salario no debería superar el 6,1 %. En ese caso el salario mínimo quedaría en 1.379.300 pesos.

El día veinticuatro (24) de diciembre de 2024, el presidente Gustavo Petro decretó en 9.53% el incremento del salario mínimo legal vigente en Colombia, dicho aumento pasará de \$1.300.000 a \$1.423.500 sin auxilio de transporte y este quedó establecido por un valor de \$200.000.

Tasa Representativa del Mercado (TRM)


La tasa de cambio representativa del mercado (TRM) es la cantidad de pesos colombianos por un dólar de los Estados Unidos. La TRM se calcula con base en las operaciones de compra y venta de divisas entre intermediarios financieros que transan en el mercado cambiario colombiano, con cumplimiento el mismo día cuando se realiza la negociación de las divisas. Actualmente la Superintendencia Financiera de Colombia es la que calcula y certifica diariamente la TRM con base en las operaciones registradas el día hábil inmediatamente anterior.

Jueves, 09 de enero de 2025

TRM	Promedio móvil 20 días	Devaluación año completo	Devaluación año corrido
4.347,42	4.371,04	11,10%	-1,40%

Fuente: Banco de la República, Superintendencia Financiera de Colombia.

La tasa de cambio en Colombia se ha visto afectada por varios factores en los últimos años. Uno de los principales factores ha sido el precio del petróleo, ya que Colombia es

 <p>ALCALDÍA DE SANTIAGO DE CALI</p> <p>GESTIÓN JURÍDICO ADMINISTRATIVA GESTIÓN CONTRACTUAL</p>	<p>MODELO INTEGRADO DE PLANEACIÓN Y GESTIÓN (MIPG)</p> <p>ESTRUCTURACIÓN DEL ANÁLISIS DEL SECTOR</p>	MAJA01.04.01.P001.F004	
		VERSIÓN	001

un exportador importante de este producto. Cuando el precio del petróleo ha subido, esto ha contribuido a fortalecer el peso colombiano y a disminuir la tasa de cambio.

Otro factor importante ha sido la política monetaria del Banco de la República de Colombia. Cuando la tasa de interés sube, esto puede hacer que el peso sea más atractivo para los inversores extranjeros, lo que a su vez puede fortalecer el peso y reducir la tasa de cambio. Por otro lado, cuando la tasa de interés baja, esto puede debilitar el peso y aumentar la tasa de cambio.

El comercio internacional también ha tenido un impacto en la tasa de cambio de Colombia. Si el país está exportando más de lo que está importando, esto puede fortalecer el peso y reducir la tasa de cambio. Por otro lado, si el país está importando más de lo que está exportando, esto puede debilitar el peso y aumentar la tasa de cambio.

En general, en el último año la TRM ha experimentado cambios significativos, afectando a diversas industrias dentro de la economía colombiana.

Importancia y Contribución al Desarrollo


La contratación por prestación de servicios ha demostrado ser crucial para la implementación ágil de proyectos gubernamentales. Permite la incorporación rápida de talento especializado, fomentando la innovación y la eficiencia. Además, brinda flexibilidad al Estado para adaptarse a las necesidades cambiantes sin incurrir en compromisos laborales a largo plazo.

La contratación por prestación de servicios en el sector público colombiano es un fenómeno en constante evolución, con aspectos positivos y desafíos importantes. Su futuro dependerá de la capacidad de la sociedad y el gobierno para abordar estos desafíos de manera equitativa y sostenible, garantizando que todos los actores involucrados se beneficien de manera justa y responsable.

Según la división clásica, los sectores de la economía son:

- Sector primario o sector agropecuario.
- Sector secundario o sector industrial.
- Sector terciario o sector de servicios.

Según la división de la economía clásica, los sectores de la economía son los siguientes, como se muestra en la siguiente gráfica:

 ALCALDÍA DE SANTIAGO DE CALI GESTIÓN JURÍDICO ADMINISTRATIVA GESTIÓN CONTRACTUAL	MODELO INTEGRADO DE PLANEACIÓN Y GESTIÓN (MIPG)	MAJA01.04.01.P001.F004	
	ESTRUCTURACIÓN DEL ANÁLISIS DEL SECTOR	VERSIÓN	001

SECTORES ECONÓMICOS



La actividad económica terciaria engloba todas aquellas actividades destinadas a la comercialización de bienes y prestación de servicios, entre ellos los servicios de consultoría empresarial.


Identificación según el CIIU del sector a que pertenece el proceso de contratación

Todas las actividades requeridas, según la Clasificación Industrial Internacional Uniforme de todas las Actividades Económicas - CIIU versión 4AC, hacen parte de diferentes secciones, divisiones y clases debido a la diferencia y complementariedad de las mismas.


Principalmente identificamos:

6910 actividades jurídicas:

- Las actividades de representación de los intereses de las partes, sea o no ante tribunales u otros órganos judiciales, realizadas por abogados o bajo la supervisión de abogados: - Asesoramiento y representación en procedimientos civiles. - Asesoramiento y representación en procedimientos penales. - Asesoramiento y representación en relación con conflictos comerciales y laborales.
- La prestación de asesoramiento en general, preparación de documentos jurídicos que comprende escrituras de constitución, contratos de sociedad y documentos

 ALCALDÍA DE SANTIAGO DE CALI GESTIÓN JURÍDICO ADMINISTRATIVA GESTIÓN CONTRACTUAL	MODELO INTEGRADO DE PLANEACIÓN Y GESTIÓN (MIPG) ESTRUCTURACIÓN DEL ANÁLISIS DEL SECTOR	MAJA01.04.01.P001.F004	
		VERSIÓN	001

<p>similares para la formación de sociedades; asesoramiento en trámites de patentes y derechos de autor, elaboración de escrituras, testamentos, fideicomisos, etc.</p> <ul style="list-style-type: none"> • Otras actividades de notarios públicos, ejecutores judiciales, árbitros y curadores urbanos. <p>6920 Actividades de contabilidad, teneduría de libros, auditoría financiera y asesoría tributaria:</p> <ul style="list-style-type: none"> • El registro contable de transacciones comerciales de empresas y otras entidades. • La preparación o auditoría de los estados financieros. • El procesamiento y liquidación de nómina. • La certificación de los estados financieros. • La preparación de declaraciones tributarias y de impuestos (como declaraciones de renta, patrimonio e IVA, entre otros) de personas naturales y jurídicas. • Las actividades de asesoramiento y representación de clientes ante las autoridades tributarias. <p>7010 Actividades de administración empresarial:</p> <p>La supervisión y gestión de otras unidades de la misma compañía o empresa; la planificación estratégica u organizativa y la toma de decisiones; el control operativo y la gestión de las operaciones corrientes de las otras unidades. Comprende las actividades de:</p> <ul style="list-style-type: none"> • Sedes administrativas principales y/o centrales. Oficinas regionales. • Oficinas subsidiarias de gestión <p>7490 Otras actividades profesionales, científicas y técnicas n.c.p.</p> <p>Esta clase comprende una gran variedad de actividades de servicios que se prestan por lo general a clientes comerciales. Abarca las actividades para las que se requieren niveles de conocimientos profesionales, científicos y técnicos más avanzados, pero no las funciones corrientes que son habitualmente de poca duración.</p> <p>8211 Actividades combinadas de servicios administrativos de oficina</p>
--

 <p>ALCALDÍA DE SANTIAGO DE CALI</p> <p>GESTIÓN JURÍDICO ADMINISTRATIVA GESTIÓN CONTRACTUAL</p>	<p>MODELO INTEGRADO DE PLANEACIÓN Y GESTIÓN (MIPG)</p> <p>ESTRUCTURACIÓN DEL ANÁLISIS DEL SECTOR</p>	MAJA01.04.01.P001.F004	
		VERSIÓN	001

La prestación de una combinación de servicios administrativos de oficina corriente, como recepción, planificación financiera, facturación y registro, personal y distribución física (servicios de mensajería) y logística, a cambio de una retribución o por contrata.

6201 Actividades de desarrollo de sistemas informáticos (planificación, análisis, diseño, programación, pruebas)

Esta clase comprende el análisis, el diseño, la escritura, pruebas, modificación y suministro de asistencia en relación con programas informáticos.

Esta clase incluye:

- El análisis, diseño de la estructura, el contenido y/o escritura del código informático necesario para crear y poner en práctica programas de sistemas operativos, aplicaciones de programas informáticos (incluyendo actualizaciones y parches de corrección), también bases de datos.
- El desarrollo de soluciones web (sitios y páginas web) y personalización de programas informáticos a clientes, es decir, modificar y configurar una aplicación existente a fin de que sea funcional con los sistemas de información de que dispone el cliente.


8211 Actividades combinadas de servicios administrativos de oficina

La prestación de una combinación de servicios administrativos de oficina corriente, como recepción, planificación financiera, facturación y registro, personal y distribución física (servicios de mensajería) y logística, a cambio de una retribución o por contrato.

7112 Actividades de ingeniería y otras actividades conexas de consultoría técnica

La prestación de servicios de ingeniería, servicios de dibujo de planos, servicios de inspección de edificios y servicios de prospección, de cartografía y servicios similares. Se incluyen las siguientes actividades:

- El diseño de ingeniería (es decir, aplicación de las leyes físicas y de los principios de ingeniería al diseño de máquinas, materiales, instrumentos, estructuras, procesos y sistemas) y actividades de consultoría relativas a: maquinaria, procesos y plantas industriales; proyectos de ingeniería civil, hidráulica y de tráfico, proyectos de ordenación hídrica; elaboración y realización de proyectos de ingeniería eléctrica y electrónica ingeniería de minas, ingeniería química, mecánica, industrial y de

 ALCALDÍA DE SANTIAGO DE CALI GESTIÓN JURÍDICO ADMINISTRATIVA GESTIÓN CONTRACTUAL	MODELO INTEGRADO DE PLANEACIÓN Y GESTIÓN (MIPG)	MAJA01.04.01.P001.F004	
	ESTRUCTURACIÓN DEL ANÁLISIS DEL SECTOR	VERSIÓN	001

sistemas, e ingeniería especializada en sistemas de seguridad y actividades de gestión de proyectos relacionadas con la construcción.

- La elaboración de proyectos de ingeniería especializada en sistemas de acondicionamiento de aire, refrigeración, saneamiento, control de la contaminación acondicionamiento acústico, etcétera.
- Los estudios geofísicos, geológicos y sismográficos.
- Los servicios geodésicos: actividades de agrimensura, estudios hidrológicos, estudios de subsuelo, actividades cartográficas y de información espacial.


Encuesta Mensual de Servicios (EMS).

VARIACIÓN ANUAL DE LOS INGRESOS NOMINALES, SEGÚN SUBSECTOR DE SERVICIOS TOTAL NACIONAL OCTUBRE 2024P / OCTUBRE 2023



Fuente: DANE

Evolución general de los subsectores de servicios

 ALCALDÍA DE SANTIAGO DE CALI GESTIÓN JURÍDICO ADMINISTRATIVA GESTIÓN CONTRACTUAL	MODELO INTEGRADO DE PLANEACIÓN Y GESTIÓN (MIPG)	MAJA01.04.01.P001.F004	
	ESTRUCTURACIÓN DEL ANÁLISIS DEL SECTOR	VERSIÓN	001

Variación anual de los ingresos nominales y contribución por tipo de ingresos, según subsector de servicios (octubre 2024p / octubre 2023)


En octubre de 2024, doce de los dieciocho subsectores de servicios presentaron variación positiva en los ingresos totales, en comparación con octubre de 2023.

Tabla 1. Variación anual de los ingresos y contribución por tipo de ingresos, según subsector de servicios

Octubre 2024^p / octubre 2023

Sección	División	Descripción	Ingresos nominales		Ingresos por servicios		Venta de Mercancías		Otros Ingresos	
			Variación (%)				Contribución (PP)			
H	División 52	Almacenamiento y actividades complementarias al transporte	24,5	23,7	0,1	0,7				
H	División 53	Correo y servicios de mensajería	13,5	13,9	0,0	-0,5				
I	División 56	Restaurantes, catering y bares	6,0	5,4	0,2	0,5				
J	División 58	Actividades de edición	-4,2	-4,7	2,2	-1,7				
J	División 59, excepto Clase 5920	Producción de películas cinematográficas y programas de televisión	-8,6	-13,2	2,6	2,0				
J	División 60 y Clase 6391	Actividades de programación y transmisión, agendas de noticias	-4,5	-5,2	0,0	0,7				
J	División 61	Telecomunicaciones	-3,2	-3,9	0,6	0,0				
J	División 62, División 63, excepto Clase 6391	Desarrollo de sistemas informáticos y procesamiento de datos	4,2	2,8	1,4	0,0				
LN	Sección L, División 68, Sección N, Divisiones 7710, 7729 y 7730	Inmobiliarias, alquiler de maquinaria y equipo	-2,8	0,4	-3,7	0,5				
M	Divisiones 69, 70, 71, 72, Clase 7320, División 74	Actividades profesionales científicas y técnicas	-22,4	-22,2	-0,1	-0,1				
M	Clase 7310	Publicidad	4,9	4,8	0,0	0,1				
N	Divisiones 78, 80 y 81, excepto Clase 8130	Actividades de empleo, seguridad e investigación privada, servicios a edificios	5,2	5,2	0,0	0,0				
N	Clase 8220	Actividades de centros de llamadas (Call center)	6,5	6,5	0,0	0,0				
N	División 82 excepto Clase 8220	Actividades administrativas y de apoyo de oficina y otras actividades, excepto call center	19,4	18,5	0,0	0,9				
P	Grupo 854	Educación superior privada	6,6	6,3	0,0	0,3				
Q	Clase 8610	Salud humana privada con internación	12,4	12,1	0,3	0,0				
Q	División 86 excepto Clase 8610	Salud humana privada sin internación	10,0	9,3	0,7	0,0				
S	Divisiones 90, 92, 93, 95 y 96	Otros servicios de entretenimiento y otros servicios	10,2	10,0	-1,5	1,7				

El contexto de la contratación por prestación de servicios en el sector público colombiano.

 ALCALDÍA DE SANTIAGO DE CALI GESTIÓN JURÍDICO ADMINISTRATIVA GESTIÓN CONTRACTUAL	MODELO INTEGRADO DE PLANEACIÓN Y GESTIÓN (MIPG)	MAJA01.04.01.P001.F004	
	ESTRUCTURACIÓN DEL ANÁLISIS DEL SECTOR	VERSIÓN	001

En el corazón de la maquinaria gubernamental colombiana, la contratación por prestación de servicios ha emergido como una pieza clave en la ejecución de proyectos y la gestión de recursos humanos. Esta modalidad, aunque vital, ha suscitado inquietudes y debates sobre su impacto en la sociedad y en los trabajadores que forman parte de ella.

Ha sido un tema de interés creciente debido a su impacto en la gestión gubernamental y la prestación de servicios a la ciudadanía en general. Esta modalidad de contratación ha evolucionado a lo largo del tiempo, presentando desafíos y oportunidades únicas.

¿Qué es la Contratación por Prestación de Servicios?

La contratación por prestación de servicios es un mecanismo mediante el cual el sector público colombiano puede vincular profesionales especializados para proyectos específicos. A diferencia de un empleo tradicional, quienes prestan sus servicios bajo esta modalidad no son empleados directos del Estado, sino que facturan por los servicios prestados por un periodo de tiempo delimitado previamente.


En la actualidad, esta forma de contratación ha experimentado un aumento significativo. Aunque ha demostrado ser una herramienta eficaz para la contratación de expertos en áreas específicas y la agilización de procesos, también ha sido objeto de polémica.

La contratación por prestación de servicios ha tejido su propia historia en el tapiz de la administración pública colombiana, marcando una trayectoria que ha evolucionado en respuesta a las cambiantes necesidades del país. Para comprender su actual relevancia, es imperativo sumergirse en las páginas del pasado, donde los cimientos de esta modalidad de contratación fueron colocados.

Antecedentes y Surgimiento:

La génesis de la contratación por prestación de servicios en Colombia se remonta a finales del siglo XX, específicamente a la década de los 90. En ese período, el gobierno colombiano buscaba alternativas ágiles y eficientes para satisfacer las demandas de proyectos especializados, propiciando así la implementación de esta modalidad. Este enfoque permitía al Estado contratar profesionales por el tiempo necesario sin incurrir en compromisos laborales a largo plazo.

Con el cambio de milenio, la contratación por prestación de servicios se consolidó como un pilar fundamental en la ejecución de proyectos gubernamentales. La flexibilidad que

 ALCALDÍA DE SANTIAGO DE CALI GESTIÓN JURÍDICO ADMINISTRATIVA GESTIÓN CONTRACTUAL	MODELO INTEGRADO DE PLANEACIÓN Y GESTIÓN (MIPG)	MAJA01.04.01.P001.F004	
	ESTRUCTURACIÓN DEL ANÁLISIS DEL SECTOR	VERSIÓN	001

ofrecía permitía al Estado adaptarse rápidamente a las dinámicas cambiantes, aprovechando la experiencia de profesionales especializados en diversos campos, desde la tecnología hasta la consultoría.

Sin embargo, este ascenso no estuvo exento de desafíos. Estos desafíos generaron un debate necesario sobre cómo equilibrar la flexibilidad requerida por el Estado con la protección de los trabajadores.

Con el tiempo, el gobierno colombiano respondió a estas inquietudes mediante reformas y ajustes en la normativa. Se buscaron fórmulas que permitieran mantener la agilidad en la contratación, al tiempo que se incorporaban salvaguardas para los derechos laborales de quienes participan en esta modalidad. Este proceso de modernización refleja la voluntad de encontrar un equilibrio justo y sostenible.


Hoy en día, la contratación por prestación de servicios es una realidad arraigada en la maquinaria administrativa colombiana. A medida que enfrentamos nuevos desafíos y oportunidades, se espera que esta modalidad continúe evolucionando. El diálogo público y las políticas gubernamentales jugarán un papel crucial en la definición de su dirección futura, asegurando que esta herramienta sirva no solo para la eficiencia administrativa, sino también para la equidad y la justicia laboral.

La evolución histórica de la contratación por prestación de servicios en el sector público colombiano es un viaje fascinante que refleja la adaptabilidad del país a las dinámicas cambiantes. Este recorrido histórico proporciona las claves para comprender no solo el presente, sino también las posibles direcciones que esta modalidad de contratación puede tomar en el futuro.

Comportamiento en su marco legal:

El sistema legal colombiano aborda la contratación por prestación de servicios a través de diversas leyes y normativas. La Ley 80 de 1993, conocida como el Estatuto General de Contratación de la Administración Pública, establece los principios básicos y reglas generales que rigen la contratación estatal. Esta ley proporciona el marco general dentro del cual se desenvuelve la contratación pública, incluyendo la modalidad de prestación de servicios.

El fin de la contratación pública en el Estado Social de Derecho está directamente asociado al cumplimiento del interés general, puesto que el contrato público es uno de aquellos “instrumentos jurídicos de los que se vale el Estado para cumplir sus finalidades, hacer efectivos los deberes públicos y prestar los servicios a su cargo, con la colaboración

 ALCALDÍA DE SANTIAGO DE CALI GESTIÓN JURÍDICO ADMINISTRATIVA GESTIÓN CONTRACTUAL	MODELO INTEGRADO DE PLANEACIÓN Y GESTIÓN (MIPG)	MAJA01.04.01.P001.F004	
	ESTRUCTURACIÓN DEL ANÁLISIS DEL SECTOR	VERSIÓN	001

de los particulares a quienes corresponde ejecutar, a nombre de la administración, las tareas acordadas.” (Sentencia C-713 Corte Constitucional, 7 de octubre de 2009, Magistrado Ponente: María Victoria Calle Correa).

La Constitución Política de Colombia como carta de navegación del Estado Colombiano establece en su artículo 2 los fines esenciales a los cuales se debe apuntar con la planeación y ejecución de cada una de las acciones estatales, son ellos, entre otros, servir a la comunidad, promover la prosperidad general y garantizar los principios, derechos y deberes consagrados en la Constitución. Es necesario contar con mano de obra que permita materializar a través de diferentes acciones el cumplimiento de los mencionados fines esenciales, es así, como el Estado tiene a su cargo empleados públicos, trabajadores oficiales y contratistas de prestación de servicios, estos últimos contratados en algunas ocasiones para cumplir funciones y actividades en entidades estatales.

En consecuencia, el legislador consagra positivamente el contrato de prestación de servicios en el numeral 3 artículo 32 de la Ley 80 de 1993, de la siguiente forma:


“Son contratos de prestación de servicios los que celebren las Entidades Estatales para desarrollar actividades relacionadas con la administración o funcionamiento de la entidad. Estos contratos sólo podrán celebrarse con personas naturales cuando dichas actividades no puedan realizarse con personal de planta o requieran conocimientos especializados.

En ningún caso estos contratos generan relación laboral ni prestaciones sociales y se celebrarán por el término estrictamente indispensable.”

Mientras que la contratación laboral implica una relación laboral tradicional con derechos y beneficios completos, la contratación por prestación de servicios se basa en un contrato civil por la prestación de un servicio específico, sin generar una relación laboral directa con la entidad contratante.

A lo largo del tiempo, el marco legal ha experimentado ajustes para abordar preocupaciones y desafíos surgidos en torno a la contratación por prestación de servicios. Estos ajustes buscan equilibrar la flexibilidad necesaria para la administración pública con la garantía de derechos laborales mínimos para quienes participan bajo esta modalidad.

La normativa colombiana reconoce ciertos derechos para quienes se involucran en la contratación por prestación de servicios, como el derecho a la remuneración acordada, la libertad para prestar servicios a otros clientes y la autonomía en la ejecución de las tareas

 <p>ALCALDÍA DE SANTIAGO DE CALI</p> <p>GESTIÓN JURÍDICO ADMINISTRATIVA GESTIÓN CONTRACTUAL</p>	<p>MODELO INTEGRADO DE PLANEACIÓN Y GESTIÓN (MIPG)</p> <p>ESTRUCTURACIÓN DEL ANÁLISIS DEL SECTOR</p>	MAJA01.04.01.P001.F004	
		VERSIÓN	001

contratadas. No obstante, también establece límites y condiciones para garantizar un marco justo y transparente.

A pesar de estos avances legales, persisten desafíos relacionados con la seguridad laboral y los derechos de los contratistas. El diálogo continuo y posibles ajustes normativos son esenciales para abordar estas inquietudes y asegurar que la contratación por prestación de servicios evolucione de manera equitativa y sostenible.

El marco legal de la contratación por prestación de servicios en Colombia es un componente esencial para comprender cómo opera esta modalidad en el sector público. Su evolución refleja la búsqueda constante de un equilibrio entre la flexibilidad administrativa y la protección de los derechos laborales en un escenario cambiante.

5.2. ASPECTOS TÉCNICOS


No aplica.

5.3. ASPECTOS REGULATORIOS

Conforme al artículo 315 de la Constitución Política, corresponde al Alcalde dirigir la acción administrativa del Distrito, asegurar el cumplimiento de las funciones y la prestación de los servicios a su cargo.

El presente estudio previo y contrato que se suscriba se fundamentan en el artículo 32 numeral 3° de la Ley 80 de 1993; el artículo 2° numeral 4° literal h) de la Ley 1150 de 2007 y el artículo 2.2.1.2.1.4.9 del Decreto 1082 de 2015 conforme con los cuales los servicios requeridos se contratarán directamente.

De conformidad con el artículo 2.2.1.2.1.4.9 del Decreto 1082 de 2015, las entidades estatales pueden contratar bajo la modalidad de contratación directa la prestación de servicios profesionales y de apoyo a la gestión con la persona natural o jurídica que esté en capacidad de ejecutar el objeto del contrato, siempre y cuando la entidad estatal verifique la idoneidad o experiencia requerida y relacionada con el área de que se trate.


 ALCALDÍA DE SANTIAGO DE CALI GESTIÓN JURÍDICO ADMINISTRATIVA GESTIÓN CONTRACTUAL	MODELO INTEGRADO DE PLANEACIÓN Y GESTIÓN (MIPG)	MAJA01.04.01.P001.F004	
	ESTRUCTURACIÓN DEL ANÁLISIS DEL SECTOR	VERSIÓN	001

En este caso, no es necesario que la entidad estatal haya obtenido previamente varias ofertas, de lo cual el ordenador del gasto debe dejar constancia escrita. Los servicios profesionales y de apoyo a la gestión corresponden a aquellos de naturaleza intelectual diferentes a los de consultoría que se derivan del cumplimiento de las funciones de la entidad estatal, así como los relacionados con actividades operativas, logísticas, o asistenciales. La entidad estatal, para la contratación de trabajos artísticos que solamente puedan encomendarse a determinadas personas naturales, debe justificar esta situación en los estudios y documentos previos.


A continuación, se hace la identificación de la normativa (Leyes, decretos, resoluciones, decisiones administrativas y judiciales) vigentes aplicables al objeto del presente Proceso de contratación:

MODALIDAD DE SELECCIÓN DEL CONTRATISTA, JUSTIFICACIÓN Y FUNDAMENTOS JURÍDICOS	
NORMA	DESCRIPCION
Numeral 3º del artículo 32 de la Ley 80 de 1993	<p>DE LOS CONTRATOS ESTATALES. (...) <i>Son contratos de prestación de servicios los que celebren las entidades estatales para desarrollar actividades relacionadas con la administración o funcionamiento de la entidad. Estos contratos sólo podrán celebrarse con personas naturales cuando dichas actividades no puedan realizarse con personal de planta o requieran conocimiento especializado.</i></p> <p><i>En ningún caso estos contratos generan relación laboral ni prestaciones sociales y se celebrarán por el término estrictamente indispensable.</i></p>
Artículo 40 de la Ley 80 de 1993	<p>DEL CONTENIDO DEL CONTRATO ESTATAL. (...) <i>Las entidades podrán celebrar los contratos y acuerdos que permitan la autonomía de la voluntad y requieran el cumplimiento de los fines estatales (...).</i></p>
Numeral 4º del artículo 2 de la Ley 1150 de 2007	<p>DE LAS MODALIDADES DE SELECCIÓN. (...) <i>h) Para la prestación de servicios profesionales y de apoyo a la gestión, o para la ejecución de trabajos artísticos que sólo puedan encomendarse a determinadas personas naturales;(...)</i></p>
Artículo 5 de la Ley 1150 de 2007	<p>DE LA DISTRIBUCIÓN DE RIESGOS EN LOS CONTRATOS ESTATALES.</p>
Artículo 2.2.1.2.1.4.9 del Decreto 1082 de 2015	<p>CONTRATOS DE PRESTACIÓN DE SERVICIOS PROFESIONALES Y DE APOYO A LA GESTIÓN, O PARA LA EJECUCIÓN DE TRABAJOS ARTÍSTICOS QUE SOLO PUEDEN ENCOMENDARSE A DETERMINADAS PERSONAS</p>


Este documento es propiedad de la Administración Central del Distrito de Santiago de Cali. Prohibida su copia, alteración o modificación por cualquier medio, sin previa autorización del Alcalde.

 ALCALDÍA DE SANTIAGO DE CALI GESTIÓN JURÍDICO ADMINISTRATIVA GESTIÓN CONTRACTUAL	MODELO INTEGRADO DE PLANEACIÓN Y GESTIÓN (MIPG)	MAJA01.04.01.P001.F004	
	ESTRUCTURACIÓN DEL ANÁLISIS DEL SECTOR	VERSIÓN	001

	<p>NATURALES. <i>Las entidades estatales pueden contratar bajo la modalidad de contratación directa la prestación de servicios profesionales y de apoyo a la gestión con la persona natural o jurídica que esté en capacidad de ejecutar el objeto del contrato, siempre y cuando la entidad estatal verifique la idoneidad o experiencia requerida y relacionada con el área de que se trate. En este caso, no es necesario que la entidad estatal haya obtenido previamente varias ofertas, de lo cual el ordenador del gasto debe dejar constancia escrita.</i></p> <p><i>Los servicios profesionales y de apoyo a la gestión corresponden a aquellos de naturaleza intelectual diferentes a los de consultoría que se derivan del cumplimiento de las funciones de la entidad estatal, así como los relacionados con actividades operativas, logísticas, o asistenciales.</i></p> <p><i>La entidad estatal, para la contratación de trabajos artísticos que solamente puedan encomendarse a determinadas personas naturales, debe justificar esta situación en los estudios y documentos previos.</i></p>	
Artículo 2.2.1.1.1.7.1 del Decreto 1082 de 2015	PUBLICIDAD EN EL SECOP.	
AFILIACION Y PAGO DE APORTES AL SISTEMA GENERAL DE SEGURIDAD SOCIAL		
NORMA	DESCRIPCION	
Artículo 23 de la Ley 1150 de 2007	<p>DE LOS APORTES AL SISTEMA DE SEGURIDAD SOCIAL. (...)</p> <p><i>El proponente y el contratista deberán acreditar que se encuentran al día en el pago de aportes parafiscales relativos al Sistema de Seguridad Social Integral, así como los propios del Sena, ICBF y Cajas de Compensación Familiar, cuando corresponda.</i></p> <p>PARÁGRAFO 1o. <i>El requisito establecido en la parte final del inciso segundo de este artículo, deberá acreditarse para la realización de cada pago derivado del contrato estatal.</i></p> <p><i>El servidor público que sin justa causa no verifique el pago de los aportes a que se refiere el presente artículo, incurrirá en causal de mala conducta, que será sancionada con arreglo al régimen disciplinario vigente.</i></p>	
Artículo 2 de la Ley 1562 de 2012	AFILIACIÓN AL SISTEMA GENERAL DE RIESGOS LABORALES	

 ALCALDÍA DE SANTIAGO DE CALI GESTIÓN JURÍDICO ADMINISTRATIVA GESTIÓN CONTRACTUAL	MODELO INTEGRADO DE PLANEACIÓN Y GESTIÓN (MIPG)	MAJA01.04.01.P001.F004	
	ESTRUCTURACIÓN DEL ANÁLISIS DEL SECTOR	VERSIÓN	001


Decreto 1703 de 2002	POR EL CUAL SE ADOPTAN MEDIDAS PARA PROMOVER Y CONTROLAR LA AFILIACIÓN Y EL PAGO DE APORTES EN EL SISTEMA GENERAL DE SEGURIDAD SOCIAL EN SALUD.
Ley 797 de 2003	POR LA CUAL SE REFORMAN ALGUNAS DISPOSICIONES DEL SISTEMA GENERAL DE PENSIONES PREVISTO EN LA LEY 100 DE 1993 Y SE ADOPTAN DISPOSICIONES SOBRE LOS RÉGIMENES PENSIONALES EXCEPTUADOS Y ESPECIALES.
Decreto 1273 del 23 de Julio de 2018	POR LO CUAL SE MODIFICA EL ARTÍCULO 2.2.1.1.1.7, SE ADICIONA EL TÍTULO 7 A LA PARTE 2 DEL LIBRO 3 DEL DECRETO 780 DE 201, ÚNICO REGLAMENTARIO DEL SECTOR DE LA SALUD Y PROTECCIÓN SOCIAL EN RELACIÓN AL PAGO Y RETENCIÓN DE APORTES AL SISTEMA DE SEGURIDAD INTEGRAL Y PARAFISCALES DE LOS TRABAJADORES INDEPENDIENTES Y MODIFICA LOS ARTÍCULOS 2.2.4.2.2.13 Y 2.2.4.2.2.15 DEL DECRETO 1072 DE 2015, ÚNICO REGLAMENTARIO DEL SECTOR TRABAJO
GARANTÍAS	
NORMA	DESCRIPCION
Artículo 7 de la Ley 1150 de 2007	DE LAS GARANTÍAS EN LA CONTRATACIÓN. (...) <i>Las garantías no serán obligatorias en los contratos de empréstito, en los interadministrativos, en los de seguro y en los contratos cuyo valor sea inferior al 10% de la menor cuantía a que se refiere esta ley, caso en el cual corresponderá a la entidad determinar la necesidad de exigirla, atendiendo a la naturaleza del objeto del contrato y a la forma de pago, así como en los demás que señale el reglamento.</i>
Artículo 2.2.1.2.1.4.5 del Decreto 1082 de 2015	NO OBLIGATORIEDAD DE GARANTÍAS. <i>En la contratación directa la exigencia de garantías establecidas en la Sección 3, que comprende los artículos 2.2.1.2.3.1.1 y 2.2.1.2.3.5.1 del presente decreto no es obligatoria y la justificación para exigirlas o no debe estar en los estudios y documentos previos.</i>
OTRAS CONSIDERACIONES	
NORMA	DESCRIPCION

 ALCALDÍA DE SANTIAGO DE CALI GESTIÓN JURÍDICO ADMINISTRATIVA GESTIÓN CONTRACTUAL	MODELO INTEGRADO DE PLANEACIÓN Y GESTIÓN (MIPG)	MAJA01.04.01.P001.F004	
	ESTRUCTURACIÓN DEL ANÁLISIS DEL SECTOR	VERSIÓN	001

Artículo 5 de la Ley 80 de 1993	De los Derechos y Deberes de los Contratistas
Artículos 8, 9 y 10 de la Ley 80 de 1993 y artículo 18 de la Ley 1150 de 2007	De las Inhabilidades e Incompatibilidades para Contratar
Artículo 52 de la Ley 80 de 1993	<i>De la Responsabilidad de los Contratistas. Los contratistas responderán civil y penalmente por sus acciones y omisiones en la actuación contractual en los términos de la ley. Los consorcios y uniones temporales responderán por las acciones y omisiones de sus integrantes, en los términos del artículo 7o. de esta Ley.</i>
Ley 594 de 2000	<i>Ley General de Archivo y el Manual de instrucciones del manejo de las Tablas de Retención Documental adoptado por la entidad. Se deberá entregar inventariada a la Unidad de Gestión y Administración las carpetas y documentación que tenga a su cargo en virtud del desarrollo del objeto del presente contrato, entrega que deberá hacerse de acuerdo con los procedimientos establecidos por la entidad</i>
Artículo 82 y 83 de la Ley 1474 de 2011	Supervisión e interventoría contractual

Se determina que el mercado del presente proceso corresponde al sector de servicios de acuerdo con el análisis realizado, en el cual opera personal técnico, profesional y especializado, con amplia experiencia para el objeto contractual por lo tanto estamos ante contratistas cuya actividad u objeto social debe estar sujeto a las disposiciones establecidas en el Código del Comercio.

La prestación del servicio requerido, se encuentra desarrollado en condiciones normales en el comercio, cumple con los presupuestos generales de las obligaciones, objeto y causa lícitos, indicados en los artículos 1518 y 1519 del Código Civil, el código de comercio, el código general del proceso, el código de procedimiento administrativo y de lo contencioso administrativo, están dentro de la normatividad como lícitos además estos se encuentran amparados bajo un Certificado de Disponibilidad Presupuestal y dentro del Rubro presupuestal correspondiente, por ende, las personas naturales que prestan esta clase de servicios, están sometidos a las regulaciones legales y comerciales, razón por la cual las condiciones de ejecución se cumplirán bajo estos parámetros; por

 ALCALDÍA DE SANTIAGO DE CALI GESTIÓN JURÍDICO ADMINISTRATIVA GESTIÓN CONTRACTUAL	MODELO INTEGRADO DE PLANEACIÓN Y GESTIÓN (MIPG) ESTRUCTURACIÓN DEL ANÁLISIS DEL SECTOR	MAJA01.04.01.P001.F004	
		VERSIÓN	001

consiguiente las personas naturales que quieran participar en el proceso de contratación, deben estar inscritas en el RUT y su actividad económica debe ser acorde, además, deberán cumplir con las exigencias técnicas, económicas y jurídicas específicas de acuerdo con la calidad de contratista que se requiere.

5.4. ACUERDOS COMERCIALES

No Aplica.

5.5. DOCUMENTOS TIPO

No Aplica.

5.6. INSTRUMENTOS DE AGREGACIÓN DE DEMANDA

No Aplica.

5.7. CRITERIOS AMBIENTALMENTE SOSTENIBLES

No Aplica.

5.8. CRITERIOS DE INCLUSIÓN SOCIAL

No Aplica.


5.9. CRITERIOS DE INNOVACIÓN

No Aplica.

5.10. INCENTIVOS PARA LA PROMOCIÓN DEL DESARROLLO EN LA CONTRATACIÓN PÚBLICA

No Aplica.

5.11. OTROS ASPECTOS RELEVANTES DEL MERCADO

 ALCALDÍA DE SANTIAGO DE CALI GESTIÓN JURÍDICO ADMINISTRATIVA GESTIÓN CONTRACTUAL	MODELO INTEGRADO DE PLANEACIÓN Y GESTIÓN (MIPG) ESTRUCTURACIÓN DEL ANÁLISIS DEL SECTOR	MAJA01.04.01.P001.F004	
		VERSIÓN	001

No Aplica.

6. COMPORTAMIENTO DEL GASTO HISTORICO

El análisis del comportamiento del gasto histórico, en el contexto de un análisis del sector dentro de un proceso de contratación, se refiere a la evaluación detallada de la necesidad o la demanda real de un bien, obra o servicio en el mercado o sector específico que está siendo considerado para la contratación pública.

Este análisis es fundamental para comprender cuán relevante es la contratación con relación a las necesidades existentes en el sector, para lo cual es necesario realizar un análisis de procesos de contratación que han adquirido bienes, obras o servicios similares con el propósito de conocer la forma en que lo contrataron y encontrar oportunidades de mejora para el futuro proceso de contratación.


La información del comportamiento del gasto permite a Departamento Administrativo de Contratación Pública del Distrito Especial de Santiago de Cali, recopilar información histórica sobre cómo se ha contratado la prestación de servicios profesionales y de apoyo a la gestión, conocer las experiencias y recopilar información sobre las buenas prácticas que implementa tanto el Distrito de Santiago de Cali, como otras entidades estatales, entidades internacionales u organizaciones del sector privado para su contratación.

La siguiente información orienta la verificación de la necesidad, así como la determinación de requisitos habilitantes, especificaciones, requisitos mínimos técnicos y metodologías de evaluación y adjudicación, entre otros.

6.1. PROCESOS DE CONTRATACIÓN ADELANTADOS POR EL DISTRITO DE SANTIAGO DE CALI


La tabla N°. 02 detalla los contratos adelantados por el Distrito de Santiago de Cali, relacionados con Servicios profesionales y apoyo a la gestión.

Tabla 13: Procesos de contratación adelantados por el Distrito de Santiago de Cali.

 ALCALDÍA DE SANTIAGO DE CALI GESTIÓN JURÍDICO ADMINISTRATIVA GESTIÓN CONTRACTUAL	MODELO INTEGRADO DE PLANEACIÓN Y GESTIÓN (MIPG)		MAJA01.04.01.P001.F004	
	ESTRUCTURACIÓN DEL ANÁLISIS DEL SECTOR		VERSIÓN	001

Nombre Entidad	SANTIAGO DE CALI DISTRITO ESPECIAL - DEPARTAMENTO ADMINISTRATIVO DE CONTRATACION PUBLICA	SANTIAGO DE CALI DISTRITO ESPECIAL - DEPARTAMENTO ADMINISTRATIVO DE CONTRATACION PUBLICA	SANTIAGO DE CALI DISTRITO ESPECIAL - DEPARTAMENTO ADMINISTRATIVO DE CONTRATACION PUBLICA	SANTIAGO DE CALI DISTRITO ESPECIAL - DEPARTAMENTO ADMINISTRATIVO DE CONTRATACION PUBLICA	SANTIAGO DE CALI DISTRITO ESPECIAL - DEPARTAMENTO ADMINISTRATIVO DE CONTRATACION PUBLICA
Número del Proceso	4135.010.26.1.010-2024	4135.010.26.1.030-2024	4135.010.26.1.107-2024	4135.010.26.1.093-2024	4135.010.32.1.033-2024
Link del Proceso	https://community.secop.gov.co/Public/Tendering/OpportunityDetail/Index?noticeUID=CO1.NTC.5473836&isFromPublicArea=True&isModal=true&asPopupView=true	https://community.secop.gov.co/Public/Tendering/OpportunityDetail/Index?noticeUID=CO1.NTC.5497264&isFromPublicArea=True&isModal=true&asPopupView=true	https://community.secop.gov.co/Public/Tendering/OpportunityDetail/Index?noticeUID=CO1.NTC.6066867&isFromPublicArea=True&isModal=true&asPopupView=true	https://community.secop.gov.co/Public/Tendering/OpportunityDetail/Index?noticeUID=CO1.NTC.5746683&isFromPublicArea=True&isModal=true&asPopupView=true	https://community.secop.gov.co/Public/Tendering/OpportunityDetail/Index?noticeUID=CO1.NTC.5497271&isFromPublicArea=True&isModal=true&asPopupView=true
Modalidad de Selección	Contratación directa	Contratación directa	Contratación directa	Contratación directa	Contratación directa
Cantidad de Oferentes	N/A	N/A	N/A	N/A	N/A
Objeto contractua l	Prestar los servicios profesionales relacionados con los aspectos jurídicos que sean de competencia de la Unidad de Apoyo a la Gestión en el Departamento Administrativo de Contratación Pública.	Prestar los servicios profesionales relacionados con los aspectos jurídicos que sean de competencia de la Subdirección de Gestión del Conocimiento y la Innovación en el Departamento Administrativo de Contratación Pública.	Contratar la prestación de servicios profesionales con el fin de acompañar los procesos que le sean asignados desde el rol financiero en las diferentes etapas de la de contratación en el Departamento Administrativo de Contratación Pública.	Prestar los servicios de apoyo a la gestión administrativa, archivo y gestión documental desde el Departamento Administrativo de Contratación Pública, frente a compromisos interinstitucionales del Distrito Santiago de Cali.	Prestar los servicios profesionales relacionados con seguimiento y control a la ejecución presupuestal y a las responsabilidades misionales que sean competencia de la Subdirección de Gestión del Conocimiento y la Innovación en el Departamento Administrativo de Contratación Pública.
Valor del Contrato	28.916.000	28.916.000	51.992.000	9.840.000	28,916,000
Nombre del Proveedor	DIANA CAROLINA	LINA FERNANDA GALLEGUO QUINTERO	JUAN SEBASTIAN OLAYA PERDOMO	TATIANA RODRIGUEZ	MARTHA CECILIA SANCHEZ MEJIA

Este documento es propiedad de la Administración Central del Distrito de Santiago de Cali. Prohibida su copia, alteración o modificación por cualquier medio, sin previa autorización del Alcalde.

 ALCALDÍA DE SANTIAGO DE CALI GESTIÓN JURÍDICO ADMINISTRATIVA GESTIÓN CONTRACTUAL	MODELO INTEGRADO DE PLANEACIÓN Y GESTIÓN (MIPG) ESTRUCTURACIÓN DEL ANÁLISIS DEL SECTOR		MAJA01.04.01.P001.F004	
			VERSIÓN	001

	VASQUEZ PARRA				
Forma de Pago	Por número de cuotas	Por número de cuotas	Por número de cuotas	Por número de cuotas	Por número de cuotas
Experiencia Exigida	De acuerdo a la tabla de honorarios de la Distrito Especial de Cali vigente al momento de contratar.	De acuerdo a la tabla de honorarios de la Distrito Especial de Cali vigente al momento de contratar.	De acuerdo a la tabla de honorarios de la Distrito Especial de Cali vigente al momento de contratar.	De acuerdo a la tabla de honorarios de la Distrito Especial de Cali vigente al momento de contratar.	De acuerdo a la tabla de honorarios de la Distrito Especial de Cali vigente al momento de contratar.
Código UNSPSC	80111501 - Perfeccionamiento de la función de gestión	80111501 - Perfeccionamiento de la función de gestión	80111501 - Perfeccionamiento de la función de gestión	80111501 - Perfeccionamiento de la función de gestión	80111501 - Perfeccionamiento de la función de gestión
Garantías Exigidas	N/A	N/A	N/A	N/A	N/A
Criterios de Evaluación	N/A	N/A	N/A	N/A	N/A

Fuente: Datos Abiertos Colombia Compra Eficiente.

6.2. CONSULTA DE PROCESOS DE CONTRATACIÓN DEL DISTRITO A TRAVÉS DEL MODELO DE ABASTECIMIENTO ESTRATÉGICO

- Filtro de año: 2023 - 2024
- Nombre de entidad: Valle del Cauca – Cali- Alcaldía
- Plataforma: SECOP II
- Nombre de entidad: Santiago de Cali Distrito Especial – Departamento Administrativo de contratación Publica
- Categoría: Servicios de gestión, Servicios Profesionales de Empresa y Servicios Administrativos
- Modalidad de selección: Directa



ALCALDÍA DE SANTIAGO DE CALI
GESTIÓN JURÍDICO ADMINISTRATIVA
GESTIÓN CONTRACTUAL

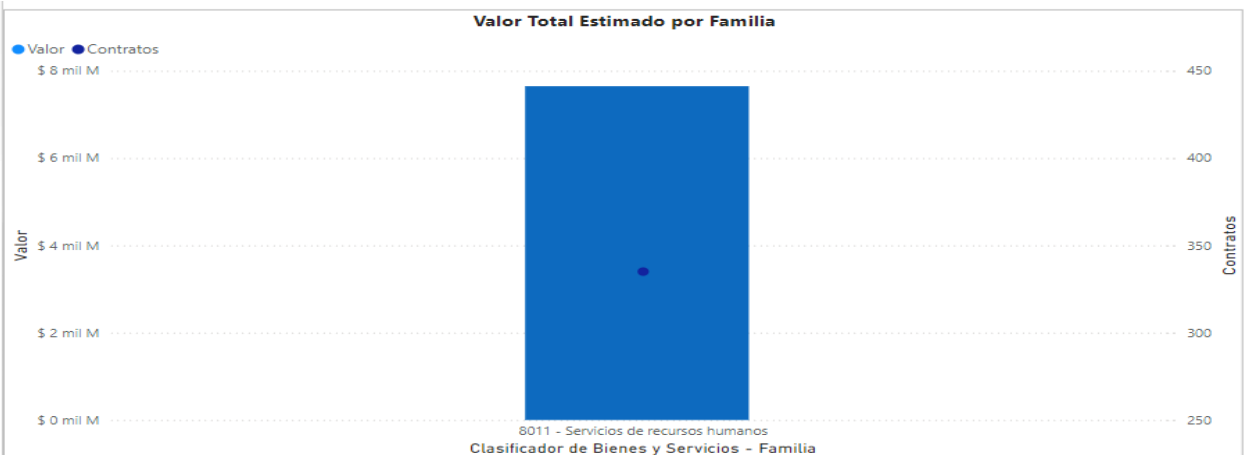
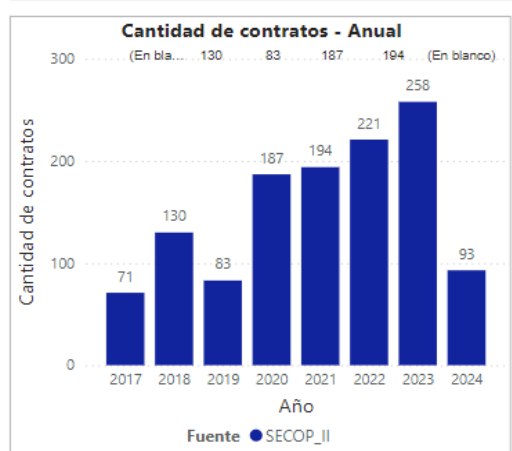
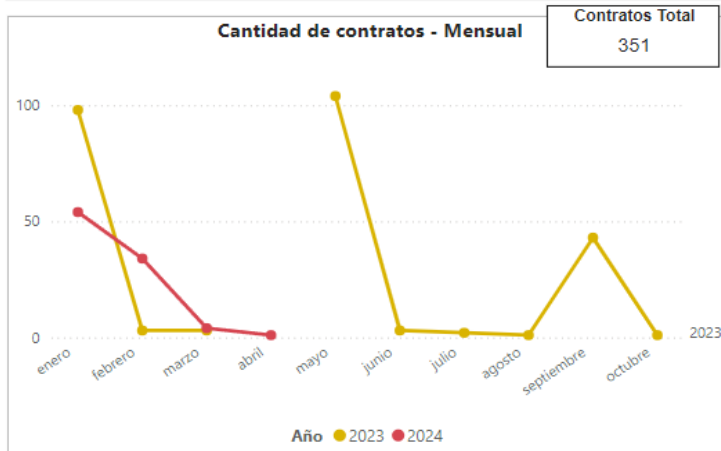
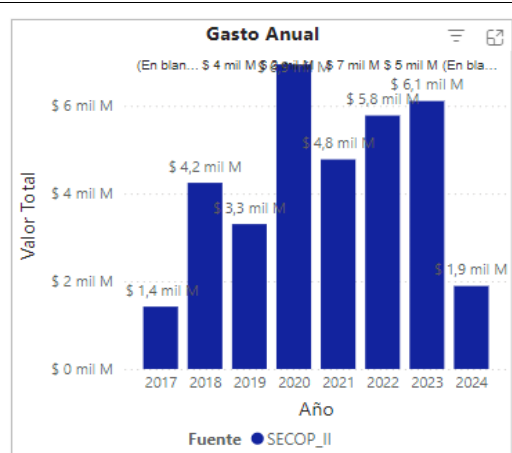
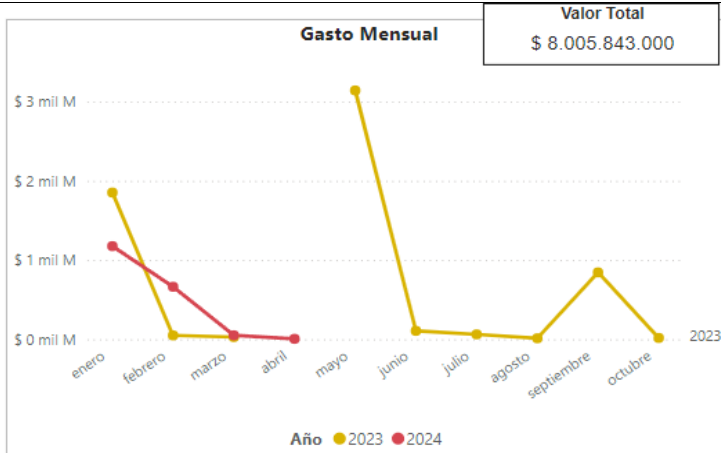
MODELO INTEGRADO DE PLANEACIÓN Y GESTIÓN (MIPG)


ESTRUCTURACIÓN DEL ANÁLISIS DEL SECTOR

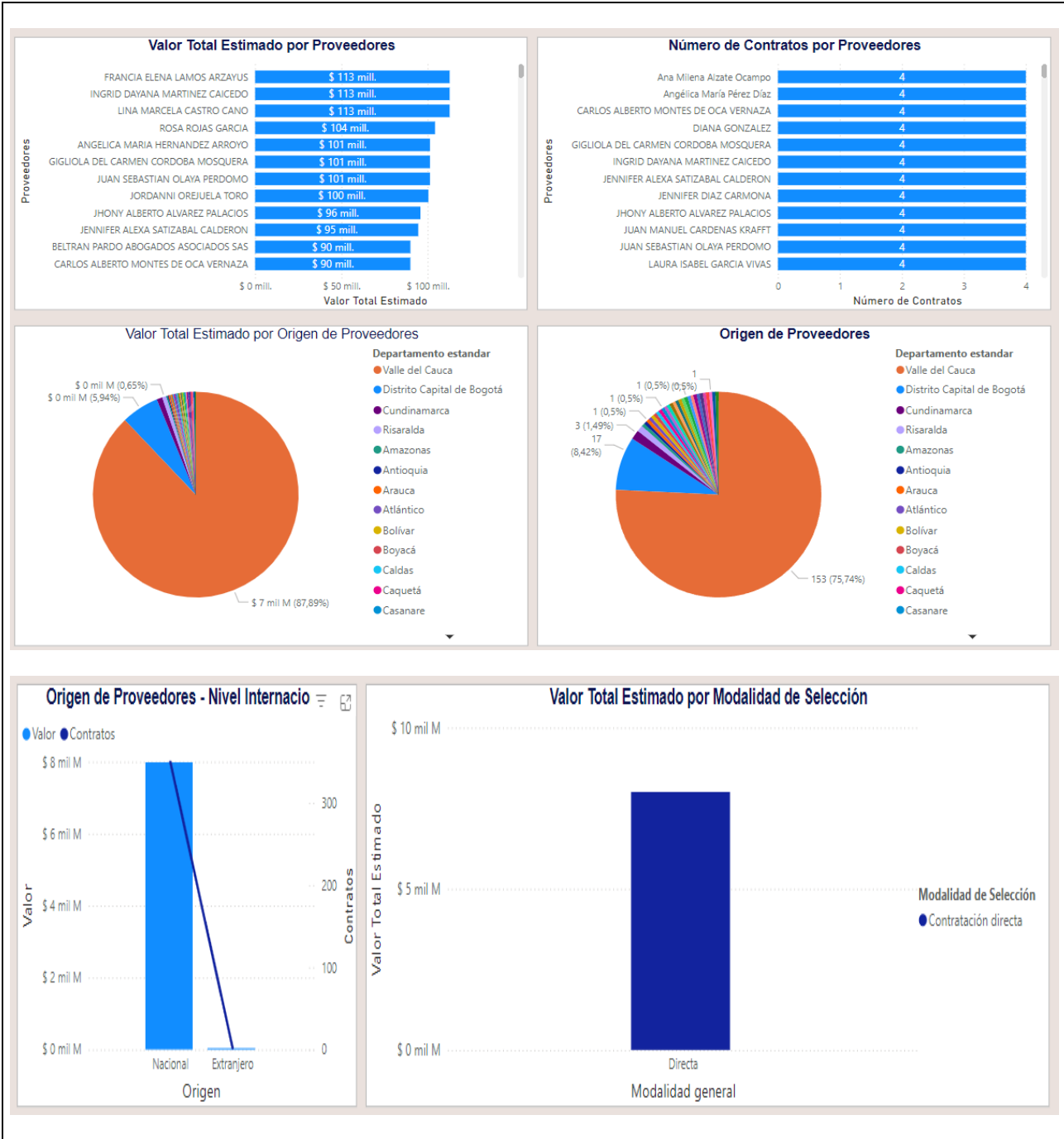
MAJA01.04.01.P001.F004


VERSIÓN

001



 <p>ALCALDÍA DE SANTIAGO DE CALI</p> <p>GESTIÓN JURÍDICO ADMINISTRATIVA</p> <p>GESTIÓN CONTRACTUAL</p>	<p>MODELO INTEGRADO DE PLANEACIÓN Y GESTIÓN (MIPG)</p> <p>ESTRUCTURACIÓN DEL ANÁLISIS DEL SECTOR</p>	MAJA01.04.01.P001.F004	
		VERSIÓN	001




 ALCALDÍA DE SANTIAGO DE CALI GESTIÓN JURÍDICO ADMINISTRATIVA GESTIÓN CONTRACTUAL	MODELO INTEGRADO DE PLANEACIÓN Y GESTIÓN (MIPG) ESTRUCTURACIÓN DEL ANÁLISIS DEL SECTOR	MAJA01.04.01.P001.F004	
		VERSIÓN	001

6.3. PROCESOS DE CONTRATACIÓN ADELANTADOS POR OTRAS ENTIDADES ESTATALES

La tabla N°.03 detalla los contratos adelantados por otras Entidades Estatales, relacionados con los procesos de contratación adelantados por otras entidades estatales:

Tabla 14: Procesos de contratación adelantados por otras entidades estatales.

Nombre Entidad	SENA REGIONAL ANTIOQUIA Grupo Administrativo Complejo Itagüí	ALCALDIA MUNICIPIO DE VILLAVICENCIO	GOBERNACION DE CALDAS - Primero la Gente	AGENCIA NACIONAL INMOBILIARIA VIRGILIO BARCO VARGAS
Referencia del Contrato	CO1.PCCNTR.5361615	CONTRATO 3050-2023	CO1.PCCNTR.5419308	CO1.PCCNTR.5415097
Link del Proceso	https://community.secop.gov.co/Public/Tendering/OpportunityDetail/Index?noticeUID=CO1.NTC.4929245&isFromPublicArea=True&isModal=true&asPopupView=true	https://community.secop.gov.co/Public/Tendering/OpportunityDetail/Index?noticeUID=CO1.NTC.5015960&isFromPublicArea=True&isModal=true&asPopupView=true	https://community.secop.gov.co/Public/Tendering/OpportunityDetail/Index?noticeUID=CO1.NTC.5006555&isFromPublicArea=True&isModal=true&asPopupView=true	https://community.secop.gov.co/Public/Tendering/OpportunityDetail/Index?noticeUID=CO1.NTC.5002112&isFromPublicArea=True&isModal=true&asPopupView=true
Modalidad de Contratación	Contratación directa	Contratación directa	Contratación directa	Contratación directa
Cantidad de Oferentes	N/A	N/A	N/A	N/A
Descripción del Proceso	5_9205_327 PRESTAR LOS SERVICIOS PERSONALES DE CARÁCTER TEMPORAL COMO INSTRUCTOR PARA IMPARTIR FORMACIÓN TITULADA Y/O COMPLEMENTARIA, PRESENCIAL Y/O VIRTUAL, EN LOS PROGRAMAS DE FORMACIÓN FINANCIADOS CON RECURSOS REGULARES, EN EL CENTRO TECNOLÓGICO DEL MOBILIARIO REGIONAL ANTIOQUIA	PRESTACION DE SERVICIOS PROFESIONALES PARA DESARROLLAR ACTIVIDADES JURÍDICAS EN LA OFICINA DE COBRO COACTIVO DE LA DIRECCION DE SERVICIOS DE LA SECRETARIA DE MOVILIDAD	Prestación de Servicios profesionales como abogada, para asesorar a la secretaría de infraestructura en cumplimiento de las metas planteadas en el Plan de Desarrollo Departamental	Prestar por sus propios medios, con plena autonomía técnica, administrativa y financiera sus servicios profesionales, asesorando, acompañando y apoyando a la AGENCIA NACIONAL INMOBILIARIA VIRGILIO BARCO VARGAS - ANIM en las actividades que ésta requiera para el fortalecimiento de la infraestructura
Valor del Contrato	9,460,750	7,646,666	11,700,000	38,440,000
Proveedor Adjudicado	JUAN ESTEBAN ARIAS GARCIA	Rafael Ricardo Collazos Brrera	Daniela Giraldo Torres	Mario Avellaneda Gonzalez
Forma de Pago	Por número de cuotas	Por número de cuotas	Por número de cuotas	Por número de cuotas
Experiencia Exigida	REQUISITOS ACADÉMICOS: LOS PROGRAMAS REQUIEREN DE: ALTERNATIVA 2. TÍTULO PROFESIONAL UNIVERSITARIO EN EL NBC DE ARQUITECTURA EN LAS ESPECIALIDADES DE: ARQUITECTO Experiencia Laboral; EXPERIENCIA RELACIONADA: ALTERNATIVA 2: VEINTICUATRO (24) MESES DE EXPERIENCIA DE LOS CUALES DIECIOCHO (18) MESES ESTARÁN RELACIONADOS CON EL EJERCICIO DE LA PROFESIÓN U OFICIO OBJETO DE LA FORMACIÓN PROFESIONAL Y SEIS (6) MESES EN LABORES DE DOCENCIA.	Profesional abogado titulado experiencia un (01) año de experiencia profesional.	De acuerdo a los dispuesto en el artículo 2.2.1.2.1.4.9 del Decreto 1082 de 2015	Título profesional en Arquitectura, Ingeniería Civil o afines. Título de posgrado en modalidad de maestría. Experiencia igual o mayor a 60 meses

 ALCALDÍA DE SANTIAGO DE CALI GESTIÓN JURÍDICO ADMINISTRATIVA GESTIÓN CONTRACTUAL	MODELO INTEGRADO DE PLANEACIÓN Y GESTIÓN (MIPG) ESTRUCTURACIÓN DEL ANÁLISIS DEL SECTOR	MAJA01.04.01.P001.F004	
		VERSIÓN	001

Código UNS-PSC	86101710 - Servicios de formación pedagógica	80111701 - Servicios de contratación de personal	80111700 - Reclutamiento de personal	80161500 - Servicios de apoyo gerencial
Garantías Exigidas	N/A	N/A	N/A	N/A
Criterios de Evaluación	N/A	N/A	N/A	N/A

Fuente: Datos Abiertos Colombia Compra Eficiente.

6.4. CONSULTA DE PROCESOS DE CONTRATACIÓN DE OTRAS ENTIDADES ESTATALES A TRAVÉS DEL MODELO DE ABASTECIMIENTO ESTRATÉGICO

- Filtro de año: 2023
- Filtro de fecha: Del 01/01/2023 hasta 31/12/2023
- Nombre de entidad: Servicio Nacional de aprendizaje-SENA , Meta- Villavicencio - Alcaldía , Caldas- Gobernación , Agencia Nacional inmobiliaria Virgilio Barco Vargas
- Plataforma: SECOP II
- Nombre de entidad: SENA REGIONAL ANTIOQUIA Grupo Administrativo Complejo Itagüí, ALCALDIA MUNICI-PIO DE VILLAVICENCIO, GOBERNACION DE CALDAS - Primero la Gente, AGENCIA NACIONAL INMOBILIARIA VIRGILIO BARCO VARGAS.
- Categoría: Servicios de gestión, Servicios Profesionales de Empresa y Servicios Administrativos
- Filtro valor: \$0 hasta \$1.500.408.951.258
- Modalidad de selección: Directa



ALCALDÍA DE SANTIAGO DE CALI
GESTIÓN JURÍDICO ADMINISTRATIVA
GESTIÓN CONTRACTUAL

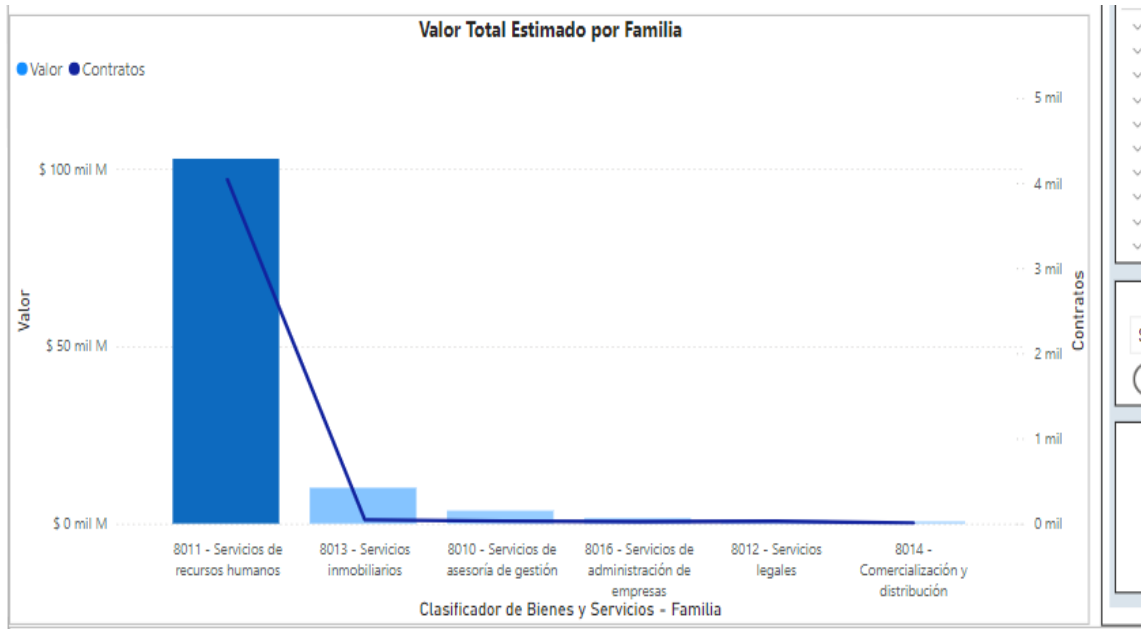
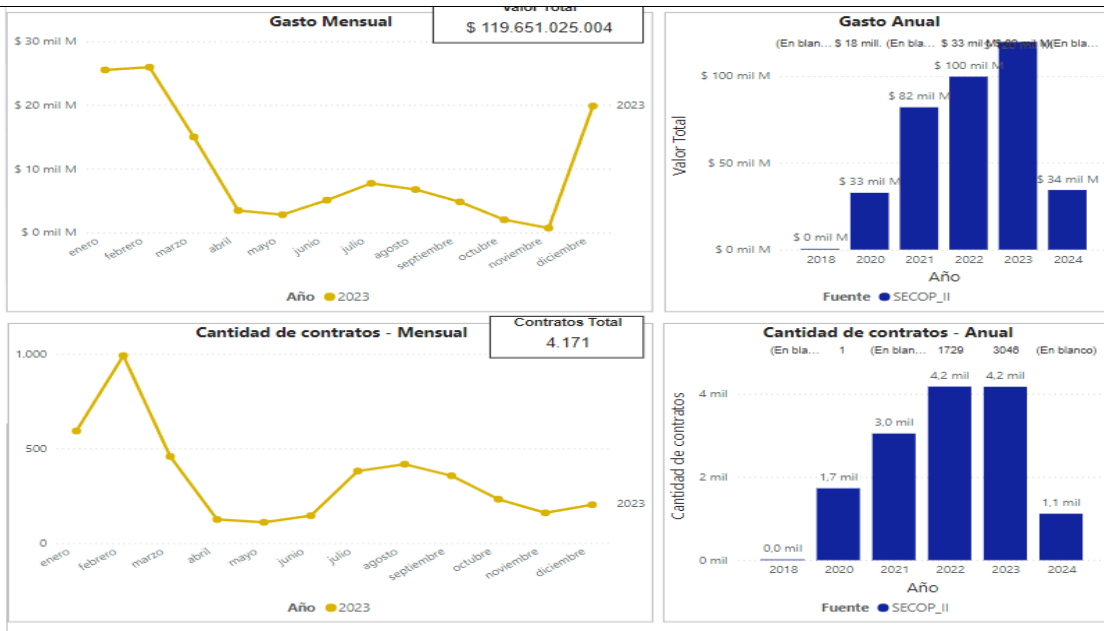
MODELO INTEGRADO DE PLANEACIÓN Y GESTIÓN (MIPG)


ESTRUCTURACIÓN DEL ANÁLISIS DEL SECTOR

MAJA01.04.01.P001.F004

VERSIÓN

001



 ALCALDÍA DE SANTIAGO DE CALI GESTIÓN JURÍDICO ADMINISTRATIVA GESTIÓN CONTRACTUAL	MODELO INTEGRADO DE PLANEACIÓN Y GESTIÓN (MIPG) ESTRUCTURACIÓN DEL ANÁLISIS DEL SECTOR	MAJA01.04.01.P001.F004	
		VERSIÓN	001

Comportamiento contratación por bienes y servicios de UNSPSC						
Año	2023			Total		
	Clasificador de Bienes y Servicios - Familia	Contratos	Valor	Participación	Contratos	Valor
⊕ 8011 - Servicios de recursos humanos	4040	\$ 102.845.102.337	85,95%	4040	\$ 102.845.102.337	85,95%
⊕ 8013 - Servicios inmobiliarios	45	\$ 10.095.571.635	8,44%	45	\$ 10.095.571.635	8,44%
⊕ 8010 - Servicios de asesoría de gestión	30	\$ 3.661.072.684	3,06%	30	\$ 3.661.072.684	3,06%
⊕ 8016 - Servicios de administración de empresas	23	\$ 1.555.467.624	1,30%	23	\$ 1.555.467.624	1,30%
⊕ 8012 - Servicios legales	27	\$ 902.265.842	0,75%	27	\$ 902.265.842	0,75%
⊕ 8014 - Comercialización y distribución	6	\$ 591.544.882	0,49%	6	\$ 591.544.882	0,49%
Total	4171	\$ 119.651.025.004	100,00%	4171	\$ 119.651.025.004	100,00%



ALCALDÍA DE SANTIAGO DE CALI
GESTIÓN JURÍDICO ADMINISTRATIVA
GESTIÓN CONTRACTUAL

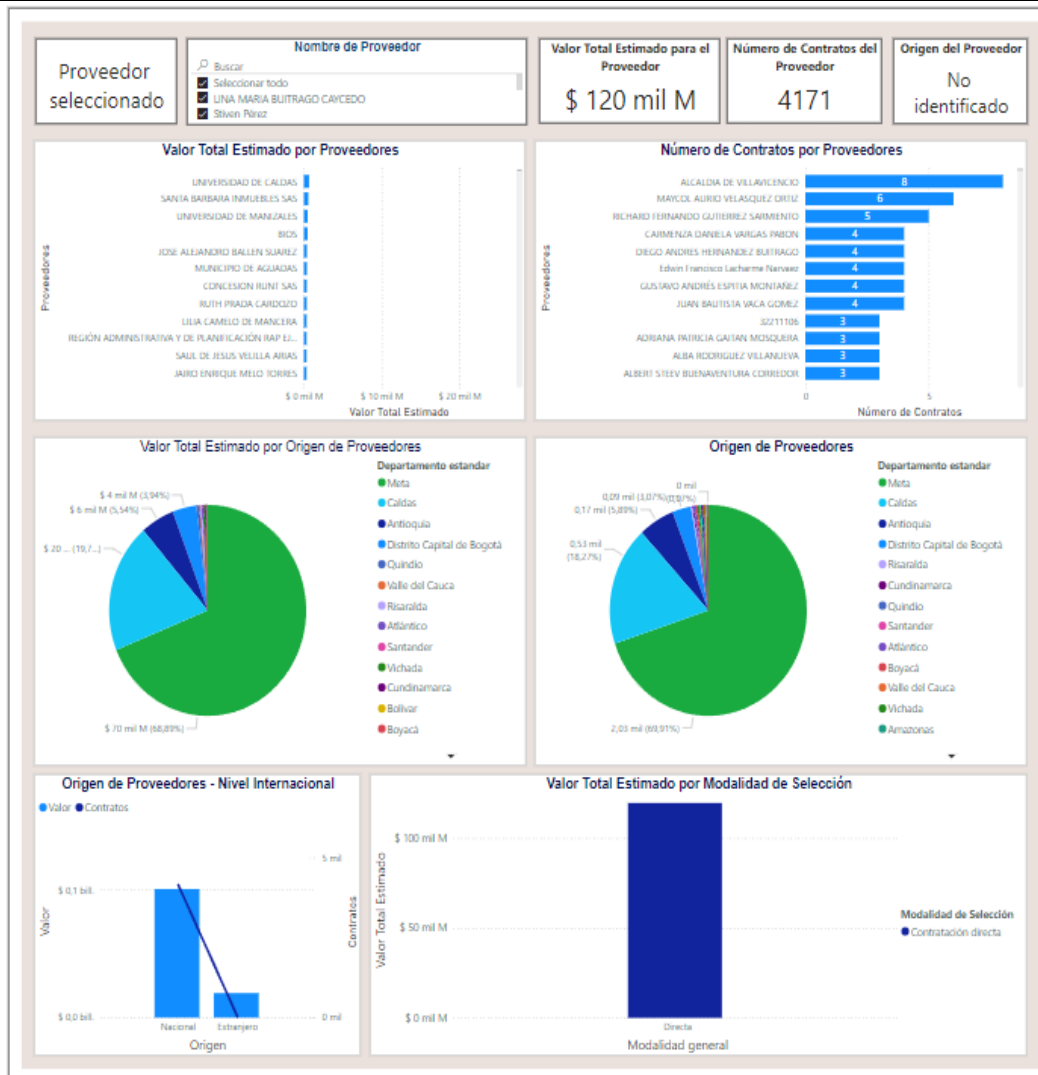
MODELO INTEGRADO DE PLANEACIÓN Y GESTIÓN (MIPG)

ESTRUCTURACIÓN DEL ANÁLISIS DEL SECTOR

MAJA01.04.01.P001.F004


VERSIÓN

001



6.5. PROCESOS DE CONTRATACIÓN ADELANTADOS POR OTRAS ORGANIZACIONES

No Aplica.

 ALCALDÍA DE SANTIAGO DE CALI GESTIÓN JURÍDICO ADMINISTRATIVA GESTIÓN CONTRACTUAL	MODELO INTEGRADO DE PLANEACIÓN Y GESTIÓN (MIPG)	MAJA01.04.01.P001.F004	
	ESTRUCTURACIÓN DEL ANÁLISIS DEL SECTOR	VERSIÓN	001


6.6. ANALISIS DE LOS PROCESOS DE CONTRATACIÓN

Con la información obtenida de la revisión de los procesos de contratación similares adelantados por el Distrito de Santiago de Cali, por otras Entidades Estatales, se puede evidenciar lo siguiente:

- Modalidad de Contratación establecida en los procesos consultados: La modalidad de selección es la contratación directa, la cual se fundamenta en el literal h, numeral 4, artículo 2 de la Ley 1150 de 2007 y el Artículo 2.2.1.2.1.4.9. del Decreto 1082 de 2015, que permite contratar servicios profesionales o de apoyo a la gestión en forma directa con la persona natural o jurídica que esté en capacidad de ejecutar el objeto del contrato y que haya demostrado la idoneidad y experiencia directamente relacionada con el área de que se trate, sin que sea necesario que haya obtenido previamente varias ofertas.
- Plazo del contrato establecido en los procesos consultados: El plazo de contratación varía de acuerdo a la necesidad de la prestación del servicio.
- Presupuesto: El presupuesto asignado para los contratos tomados de muestra se asigna teniendo en cuenta los siguientes aspectos: Experiencia y/o, estudios y/o experiencia relacionada
- Condiciones de pago: Las condiciones de pago, son pagos por mensualidades y cuotas.
- Experiencia exigida al proveedor en los procesos consultados: La experiencia va relacionada con las actividades a desempeñar por parte del contratista.
- Códigos UNSPSC exigidos en los procesos consultados:

Tabla 15. Códigos UNSPSC.

Código UNSPSC	Descripción
70131700	Gestión del terreno y del suelo
80111501	Perfeccionamiento de la función de gestión

 ALCALDÍA DE SANTIAGO DE CALI GESTIÓN JURÍDICO ADMINISTRATIVA GESTIÓN CONTRACTUAL	MODELO INTEGRADO DE PLANEACIÓN Y GESTIÓN (MIPG) ESTRUCTURACIÓN DEL ANÁLISIS DEL SECTOR	MAJA01.04.01.P001.F004	
		VERSIÓN	001

	80111601	Asistencia de oficina o administrativa temporal	
	80111700	Reclutamiento de personal	
	80111701	Servicios de contratación de personal	
	80161500	Servicios de apoyo gerencial	
	86101710	Servicios de formación pedagógica	
	80111600	Servicios de personal temporal	

Fuente: Secop II.


- Garantías exigidas en los procesos consultados: En los procesos de contratación consultados no evidencia la existencia de garantías.
- Aspectos técnicos exigidos en los procesos consultados: No aplica
- Criterios de evaluación establecidos en los procesos consultados: No aplica
- Criterios diferenciales identificados en los procesos consultados: No aplica

6.7. OTRAS CONSULTAS

No Aplica.

7. ESTUDIO DE LA OFERTA

El estudio de la oferta busca identificar potenciales proveedores y determinar si estos están en capacidad de satisfacer la necesidad en las condiciones identificadas por el Departamento Administrativo de Contratación Pública del Distrito Especial de Cali, si el presupuesto es acorde a los precios del mercado y si existen alternativas o innovaciones que deban ser consideradas para estructurar el proceso de contratación relacionado con Servicios profesionales y apoyo a la gestión.

 ALCALDÍA DE SANTIAGO DE CALI GESTIÓN JURÍDICO ADMINISTRATIVA GESTIÓN CONTRACTUAL	MODELO INTEGRADO DE PLANEACIÓN Y GESTIÓN (MIPG)	MAJA01.04.01.P001.F004	
	ESTRUCTURACIÓN DEL ANÁLISIS DEL SECTOR	VERSIÓN	001

7.1. PROVEEDORES QUE PROVEEN EL BIEN, OBRA O SERVICIO

La oferta de prestación de la prestación de servicios de apoyo a la gestión, se puede dividir el tipo de contratistas según su naturaleza.

- **Personas naturales:** Son personas todos los individuos de la especie humana cualquiera sea su edad, sexo, estirpe o condición, por lo tanto, de acuerdo a este artículo, las personas naturales están vinculadas a un conjunto de caracteres que vienen a conformar la llamada personalidad. Para que de una persona se predique su personalidad debe reunir varias condiciones, entre las cuales pueden mencionarse el nombre como elemento identificador, la nacionalidad, la capacidad y aptitud para contraer obligaciones adquirir derechos, y el estado civil.
- **Personas Jurídicas:** Son un ente ficticio capaz de adquirir derechos y contraer obligaciones civiles y de ser representada judicial o extrajudicialmente.

7.2. CONSULTA DE PROVEEDORES DEL BIEN, OBRA O SERVICIO A TRAVÉS DEL MODELO DE ABASTECIMIENTO ESTRATÉGICO

No aplica.

7.3. IDENTIFICACIÓN DE MIPYMES, EMPRENDIMIENTOS Y EMPRESAS DE MUJERES


No aplica.

7.4. IDENTIFICACIÓN DE CRITERIOS QUE PROMUEVEN LA INCLUSIÓN SOCIAL E INCORPORACIÓN DE POBLACIÓN VULNERABLE

No Aplica.

7.5. IDENTIFICACIÓN DE SERVICIOS DE ORIGEN NACIONAL Y/O PRODUCTORES AGROPECUARIOS LOCALES

No Aplica.

 ALCALDÍA DE SANTIAGO DE CALI GESTIÓN JURÍDICO ADMINISTRATIVA GESTIÓN CONTRACTUAL	MODELO INTEGRADO DE PLANEACIÓN Y GESTIÓN (MIPG)	MAJA01.04.01.P001.F004	
	ESTRUCTURACIÓN DEL ANÁLISIS DEL SECTOR	VERSIÓN	001

7.6. CADENA DE SUMINISTRO

No Aplica.

7.7. ESTRUCTURA DE COSTOS

No Aplica.

7.8. INDICADORES FINANCIEROS Y ORGANIZACIONALES

No aplica.


7.9. INDICADORES FINANCIEROS Y ORGANIZACIONALES DIFERENCIALES

No Aplica.


8. ESTUDIO DEL MERCADO

El valor del contrato se establecerá de acuerdo con lo establecido en la circular N°4135.010.13.1.971.000005 del 3 de enero de 2025 con radicado orfeo 20254135010000054, por medio de la cual se establece la tabla de honorarios para los contratos de prestación de servicios profesionales y de apoyo a la gestión de personas naturales en la Alcaldía del Distrito de Santiago de Cali para la vigencia 2025.

TABLA DE HONORARIOS 2025				
NIVEL	GRADO	FORMACION ACADEMICA	EXPERIENCIA	HONORARIOS 2025
PROFESIONAL ESPECIALIZADO	6	Título profesional y titulo de postgrado	108 meses de experiencia profesional	\$ 11.892.000
	5	Título profesional y titulo de postgrado	90 meses de experiencia profesional	\$ 9.975.000
	4	Título profesional y titulo de postgrado	72 meses de experiencia profesional	\$ 8.056.000

 ALCALDÍA DE SANTIAGO DE CALI GESTIÓN JURÍDICO ADMINISTRATIVA GESTIÓN CONTRACTUAL	MODELO INTEGRADO DE PLANEACIÓN Y GESTIÓN (MIPG)		MAJA01.04.01.P001.F004	
	ESTRUCTURACIÓN DEL ANÁLISIS DEL SECTOR		VERSIÓN	001

	3	Título profesional y título de postgrado	54 meses de experiencia profesional	\$ 7.525.000
	2	Título profesional y título de postgrado	36 meses de experiencia profesional	\$ 6.765.000
	1	Título profesional y título de postgrado	24 meses de experiencia profesional	\$ 6.007.000
PROFESIONAL	3	Título profesional	18 meses de experiencia profesional	\$ 5.445.000
	2	Título profesional	12 meses de experiencia profesional	\$ 4.620.000
	1	Título profesional	No requerida	\$ 3.795.000
TECNICO	3	Título de formación técnica o tecnológica o aprobación de seis (6) semestres de educación superior en la modalidad de pregrado.	12 meses de experiencia laboral	\$ 3.414.000
	2	Título de formación técnica o tecnológica o aprobación de seis (6) semestres de educación superior en la modalidad de pregrado.	6 meses de experiencia laboral	\$ 3.130.000
	1	Título de formación técnica o tecnológica o aprobación de seis (6) semestres de educación superior en la modalidad de pregrado.	No requerida	\$ 2.793.000
ASISTENCIAL	3	Título de bachiller	24 meses de experiencia laboral	\$ 2.685.000

 ALCALDÍA DE SANTIAGO DE CALI GESTIÓN JURÍDICO ADMINISTRATIVA GESTIÓN CONTRACTUAL	MODELO INTEGRADO DE PLANEACIÓN Y GESTIÓN (MIPG)	MAJA01.04.01.P001.F004	
	ESTRUCTURACIÓN DEL ANÁLISIS DEL SECTOR	VERSIÓN	001

	2	Título de bachiller	6 meses de experiencia laboral o 18 meses de experiencia laboral sin título de bachiller	\$ 2.184.000
	1	Alternativa de 4 años de educación básica secundaria Equivalencia: 6 meses de experiencia laboral por aprobación de 4 año de básica secundaria, siempre y cuando se acredite la formación básica primaria	Con título de bachiller no requiere experiencia o 12 meses de experiencia laboral sin título de bachiller.	\$ 2.028.000

8.1 PRESUPUESTO OFICIAL DEL PROCESO


El valor estimado del contrato es de VEINTIÚN MILLONES SETECIENTOS OCHENTA MIL PESOS M/CTE (\$21.780.000).

8.2 IMPUESTOS, TASAS Y CONTRIBUCIONES

De acuerdo a la ficha técnica de impuestos y contabilidad MAHP.03.03.01.P025.F001, las deducciones por concepto de estampillas y retenciones a realizar son las siguientes:

Para Contratos mayores a \$109.358.604

ESTAMPILLAS		%
DEDUCCIONES	Pro-Desarrollo Urbano – EP >= a 2.196 UVT (Mayor o Igual A \$109.358.604)	3,5
	Pro-Universidad del valle – EV	2,0
	Pro-Hospital – EH	1,0
	Pro-Unipacifico – EU Todo Tipo de Contrato	0,5

 ALCALDÍA DE SANTIAGO DE CALI GESTIÓN JURÍDICO ADMINISTRATIVA GESTIÓN CONTRACTUAL	MODELO INTEGRADO DE PLANEACIÓN Y GESTIÓN (MIPG)	MAJA01.04.01.P001.F004	
	ESTRUCTURACIÓN DEL ANÁLISIS DEL SECTOR	VERSIÓN	001

TOTAL	7,0
--------------	-----

Para Contratos menores a \$109.358.604

ESTAMPILLAS		%
DEDUCCIONES	Pro-Desarrollo Urbano – EP < a 2.196 UVT (De \$1 y < \$109.358.604)	1,0
	Pro-Universidad del valle – EV	2,0
	Pro-Hospital – EH	1,0
	Pro-Unipacifico – EU Todo Tipo de Contrato	0,5
TOTAL		4,5

9. ASPECTOS TECNICOS DEL BIEN, OBRA O SERVICIO


No aplica.

10. ANÁLISIS DE RIESGOS

Se adjunta la matriz con los riesgos identificados para la contratación de servicios profesionales y apoyo a la gestión.

11. CONCLUSIONES

- El valor del contrato se establece a partir de la tabla de honorarios vigente del Distrito Especial de Cali.
- Modalidad de Contratación establecida en los procesos consultados: La modalidad de selección es la contratación directa, la cual se fundamenta en el literal h, numeral 4, artículo 2 de la Ley 1150 de 2007 y el Artículo 2.2.1.2.1.4.9. del Decreto 1082 de

 ALCALDÍA DE SANTIAGO DE CALI GESTIÓN JURÍDICO ADMINISTRATIVA GESTIÓN CONTRACTUAL	MODELO INTEGRADO DE PLANEACIÓN Y GESTIÓN (MIPG)	MAJA01.04.01.P001.F004	
	ESTRUCTURACIÓN DEL ANÁLISIS DEL SECTOR	VERSIÓN	001

2015, que permite contratar servicios profesionales o de apoyo a la gestión en forma directa con la persona natural o jurídica que esté en capacidad de ejecutar el objeto del contrato y que haya demostrado la idoneidad y experiencia directamente relacionada con el área de que se trate, sin que sea necesario que haya obtenido previamente varias ofertas.


- Los impuestos y deducciones que aplicaran de acuerdo con el valor total del contrato.

Para Contratos mayores a \$109.358.604

ESTAMPILLAS		%
DEDUCCIONES	Pro-Desarrollo Urbano – EP >= a 2.196 UVT (Mayor o Igual A \$109.358.604)	3,5
	Pro-Universidad del valle – EV	2,0
	Pro-Hospital – EH	1,0
	Pro-Unipacifico – EU Todo Tipo de Contrato	0,5
TOTAL		7,0

Para Contratos menores a \$109.358.604

ESTAMPILLAS		%
DEDUCCIONES	Pro-Desarrollo Urbano – EP < a 2.196 UVT (De \$1 y < \$109.358.604)	1,0
	Pro-Universidad del valle – EV	2,0
	Pro-Hospital – EH	1,0
	Pro-Unipacifico – EU Todo Tipo de Contrato	0,5
TOTAL		4,5

 ALCALDÍA DE SANTIAGO DE CALI GESTIÓN JURÍDICO ADMINISTRATIVA GESTIÓN CONTRACTUAL	MODELO INTEGRADO DE PLANEACIÓN Y GESTIÓN (MIPG)	MAJA01.04.01.P001.F004	
	ESTRUCTURACIÓN DEL ANÁLISIS DEL SECTOR	VERSIÓN	001

- Teniendo en cuenta que en la contratación directa no es obligatoria la exigencia de las garantías establecidas en la Sección 3, que comprende los artículos 2.2.1.2.3.1.1 al 2.2.1.2.3.5.1 del decreto 1082 de 2015, se recomienda incluir la justificación para exigir las o no dentro de los estudios y documentos previos de acuerdo a las actividades a desarrollar por el prestador de servicios.

12. FIRMA RESPONSABLES

(ORIGINAL FIRMADO)

LINA MARCELA CASTRO CANO
 Rol Financiero

Proyectó: Lina Marcela Castro Cano - Contratista

Anexos: Matriz de riesgo PS DACP 2025