



SECRETARÍA GENERAL

ANÁLISIS ECONÓMICO DEL SECTOR CONTRATACION DIRECTA

OBJETO: “PRESTACIÓN DE SERVICIOS PROFESIONALES PARA LA INSPECCIÓN, VIGILANCIA Y CONTROL DE LOS SERVICIOS DE ATENCIÓN INMEDIATA, ATENCIÓN DE URGENCIAS Y EMERGENCIAS, Y PROCESOS DE REFERENCIA Y CONTRAREFERENCIA EN LOS 22 MUNICIPIOS DEL DEPARTAMENTO DEL ATLÁNTICO”.

De conformidad con lo dispuesto en el artículo 2.2.1.1.1.6.1 del decreto 1082 de 2015, para el presente proceso de contratación, la entidad deja constancia mediante el presente documento del análisis realizado en la etapa de planeación y estructuración desde las perspectivas: legal, comercial, financiera, organizacional, técnica y de análisis de riesgo

La metodología utilizada para identificar las distintas variables se encuentra enmarcada por los criterios orientadores presentados por la Agencia Nacional de Contratación Pública – Colombia Compra Eficiente - tales como Guía para la Elaboración de Estudios de Sector GEES V2.

1. IDENTIFICACION DEL SECTOR AL QUE PERTENECE LA PRESENTE CONTRATACION:

El Banco de la República realiza la clasificación de los sectores económicos de la siguiente manera:

La actividad económica está dividida en sectores económicos. Cada sector se refiere a una parte de la actividad económica cuyos elementos tienen características comunes, guardan una unidad y se diferencian de otras agrupaciones. Su división se realiza de acuerdo a los procesos de producción que ocurren al interior de cada uno de ellos.

Según la división de la economía clásica, los sectores de la economía son los siguientes:

- Sector primario o sector agropecuario.
- Sector secundario o sector Industrial.
- Sector terciario o sector de servicios.

De estos sectores se derivan actividades económicas independientes y especializadas, las cuales el DANE para efectos de análisis económicos clasifica como:

- Sector agropecuario
- Sector de servicios
- Sector industrial
- Sector de transporte
- Sector comercio
- Sector financiero
- Sector de la construcción
- Sector minero y energético
- Sector de comunicaciones
- Sector TIC
- Sector minero



SECRETARÍA GENERAL

Teniendo en cuenta que el presente objeto corresponde a actividades que desarrollan las personas naturales o jurídicas, tendientes a colaborar en la ejecución eficiente de proyectos, tareas de administración y gestión de entidades públicas o privadas, se ubicará dentro del Sector terciario o de servicios.

Dentro del sector de servicios en Colombia se tienen como principales productos/servicios los siguientes:

- Almacenamiento y actividades complementarias al transporte
- Correo y servicios de mensajería
- Restaurantes, catering y bares
- Actividades de edición
- Producción de películas cinematográficas y programas de televisión
- Actividades de programación y transmisión, agencias de noticias
- Telecomunicaciones
- Desarrollo de sistemas informáticos y procesamiento de datos
- Inmobiliarias, alquiler de maquinaria y equipo
- **Actividades profesionales científicas y técnicas**
- Publicidad
- Actividades de empleo, seguridad e investigación privada, servicios a edificios
- Actividades de centros de llamadas (Call center)
- **Actividades administrativas y de apoyo de oficina y otras actividades**
- Educación superior privada
- Salud humana privada con internación
- Salud humana privada sin internación
- Otros servicios de entretenimiento y otros servicios

A continuación, se revisarán los aspectos generales del sector que resulten relevantes en el Proceso de Contratación teniendo en cuenta fuentes de información estadísticas oficiales como lo son el DANE.

2. ASPECTOS GENERALES DEL MERCADO

El sector servicios en Colombia constituye uno de los pilares fundamentales de la economía nacional, desempeñando un papel clave en el crecimiento y desarrollo del país. Su relevancia se evidencia en su contribución al Producto Interno Bruto (PIB), que, según datos del Departamento Administrativo Nacional de Estadística (DANE), alcanza aproximadamente el 60%, consolidándose como un motor esencial para la dinamización económica.

Entre las actividades que conforman este sector, la prestación de servicios profesionales y de apoyo a la gestión ha adquirido especial importancia. Este segmento incluye servicios técnicos, profesionales, consultorías, asesorías y servicios especializados, que desempeñan un rol fundamental en el fortalecimiento de la gestión empresarial y pública. Su impacto positivo se evidencia en la mejora de la eficiencia operativa y en la promoción de soluciones innovadoras.

El sector servicios abarca más de 60 subsectores económicos distintos, lo que demuestra su amplia aplicabilidad y dependencia en diversas áreas de la economía y lo posiciona como un componente estratégico para el desarrollo sostenible del país.

Principales clientes del sector:



SECRETARÍA GENERAL

1. Gobierno: Representa el principal demandante del sector, con una participación que supera el 16% de las ventas. La demanda gubernamental incluye la contratación de servicios de apoyo a la gestión, servicios profesionales, estudios para el diseño de políticas, consultorías e interventorías.
2. Sector Comercio: Se consolida como uno de los principales consumidores de servicios, particularmente en áreas como la consultoría estratégica y la optimización de operaciones.
3. Industria manufacturera: Utiliza servicios especializados para incrementar la eficiencia operativa, garantizar el cumplimiento de normativas y obtener asesoría técnica y estratégica. Este sector encuentra en los servicios un aliado crucial para enfrentar los retos de la modernización y la sostenibilidad.
4. Sector financiero: Requiere servicios avanzados en áreas como análisis de riesgos, cumplimiento regulatorio y desarrollo de estrategias financieras. La complejidad de este sector demanda soluciones altamente especializadas que garanticen su estabilidad y crecimiento.

Impacto en el empleo

El sector servicios ha jugado un papel crucial en la generación de empleo en Colombia, destacándose por su notable capacidad de adaptarse a las dinámicas y demandas cambiantes del mercado laboral. La diversificación de sus ramas económicas y actividades ha facilitado la creación de oportunidades laborales, beneficiando tanto a las áreas urbanas como rurales. Esta evolución ha tenido un impacto significativo en la reducción de las tasas de desempleo, al proporcionar empleos accesibles a personas con diversos niveles de formación, incluidos aquellos con menor preparación técnica o académica, lo que refuerza su papel como motor de inclusión y estabilidad social.

2.1. Aspectos Económicos

2.1.1. Producto Interno Bruto

Fuente: <https://www.dane.gov.co/files/operaciones/PIB/bol-PIB-IIItrim2024.pdf> (18 noviembre de 2024)

En el tercer trimestre de 2024pr, el Producto Interno Bruto en su serie original, crece 2,0% respecto al mismo periodo de 2023pr (ver tabla 1). Las actividades económicas que más contribuyen a la dinámica del valor agregado son:

- Agricultura, ganadería, caza, silvicultura y pesca crece 10,7% (contribuye 1,1 puntos porcentuales a la variación anual).
- Actividades artísticas, de entretenimiento y recreación y otras actividades de servicios; Actividades de los hogares individuales en calidad de empleadores; actividades no diferenciadas de los hogares individuales como productores de bienes y servicios para uso propio crece 14,1% (contribuye 0,5 puntos porcentuales a la variación anual).
- Administración pública y defensa; planes de seguridad social de afiliación obligatoria; Educación; Actividades de atención de la salud humana y de servicios sociales crece 2,1% (contribuye 0,3 puntos porcentuales a la variación anual).

En lo corrido del año 2024pr, respecto al mismo periodo del año anterior, el Producto Interno Bruto presenta un crecimiento de 1,6%. Las actividades económicas que más contribuyen a la dinámica del valor agregado son:



SECRETARÍA GENERAL

- Agricultura, ganadería, caza, silvicultura y pesca crece 8,9% (contribuye 0,9 puntos porcentuales a la variación anual)
- Administración pública y defensa; planes de seguridad social de afiliación obligatoria; Educación; Actividades de atención de la salud humana y de servicios sociales crece 4,2% (contribuye 0,7 puntos porcentuales a la variación anual).
- Actividades artísticas, de entretenimiento y recreación y otras actividades de servicios; Actividades de los hogares individuales en calidad de empleadores; actividades no diferenciadas de los hogares individuales como productores de bienes y servicios para uso propio crece 9,8% (contribuye 0,4 puntos porcentuales a la variación anual).

Respecto al trimestre inmediatamente anterior, el Producto Interno Bruto en su serie ajustada por efecto estacional y calendario crece 0,2%. Cuando se observa el comportamiento de las actividades económicas relacionadas:

- Actividades artísticas, de entretenimiento y recreación y otras actividades de servicios; Actividades de los hogares individuales en calidad de empleadores; actividades no diferenciadas de los hogares individuales como productores de bienes y servicios para uso propio crece 3,6%.
- Agricultura, ganadería, caza, silvicultura y pesca crece 2,5%.
- Actividades financieras y de seguros crece 1,5%.

**Tabla 1. Valor agregado por actividad económica
Tasas de crecimiento en volumen¹
Tercer trimestre 2024pr**

Actividad económica	Tasas de crecimiento (%)		
	Serie original		Serie ajustada por efecto estacional y calendario
	Anual	Año corrido	Trimestral
	2024 ^{Pr} -III / 2023 ^{Pr} -III	2024 ^{Pr} / 2023 ^{Pr}	2024 ^{Pr} -III / 2024 ^{Pr} -II
Agricultura, ganadería, caza, silvicultura y pesca	10,7	8,9	2,5
Explotación de minas y canteras	-7,1	-4,1	-2,1
Industrias manufactureras	-1,3	-2,8	0,2
Suministro de electricidad, gas, vapor y aire acondicionado ²	1,0	2,7	-0,2
Construcción	4,1	2,4	-0,2
Comercio al por mayor y al por menor ³	1,0	0,2	0,3
Información y comunicaciones	0,8	-0,9	1,2
Actividades financieras y de seguros	4,4	0,9	1,5
Actividades inmobiliarias	2,0	1,9	0,5
Actividades profesionales, científicas y técnicas ⁴	0,5	0,2	0,1
Administración pública, defensa, educación y salud ⁵	2,1	4,2	-0,7
Actividades artísticas, de entretenimiento y recreación y otras actividades de servicios ⁵	14,1	9,8	3,6
Valor agregado bruto	2,1	1,7	0,2
Impuestos menos subvenciones sobre los productos	1,3	0,7	0,2
Producto Interno Bruto	2,0	1,6	0,2

Fuente: DANE, PIB_T Preliminar 1 Series encadenadas de volumen con año de referencia 2015. 2 Suministro de electricidad, gas, vapor y aire acondicionado; Distribución de agua; evacuación y tratamiento de aguas residuales, gestión de desechos y actividades de saneamiento ambiental. 3 Comercio al por mayor y al por menor; reparación de vehículos automotores y motocicletas; Transporte y almacenamiento; Alojamiento y servicios de comida. 4Actividades profesionales, científicas y técnicas; Actividades de servicios administrativos y de apoyo. 5Administración pública y defensa; planes



SECRETARÍA GENERAL

de seguridad social de afiliación obligatoria; Educación; Actividades de atención de la salud humana y de servicios sociales. 6Actividades artísticas, de entretenimiento y recreación y otras actividades de servicios; Actividades de los hogares individuales en calidad de empleadores; actividades no diferenciadas de los hogares individuales como productores de bienes y servicios para uso propio.

Actividades profesionales, científicas y técnicas

En el tercer trimestre de 2024pr, el valor agregado de las actividades profesionales, científicas y técnicas; y actividades de servicios administrativos y de apoyo crece 0,5% en su serie original, respecto al mismo periodo de 2023pr. Esta dinámica se explica por los siguientes comportamientos (ver tabla 11):

- Actividades profesionales, científicas y técnicas crece 1,2%
- Actividades de servicios administrativos y de apoyo decrece 0,1%.

Respecto al trimestre inmediatamente anterior en su serie ajustada por efecto estacional y calendario, el valor agregado de las actividades profesionales, científicas y técnicas; y actividades de servicios administrativos y de apoyo crece en 0,1%, cuando se observa el comportamiento de las actividades económicas relacionadas:

- Actividades profesionales, científicas y técnicas decrece 0,2%.
- Actividades de servicios administrativos y de apoyo crece 0,4%.

Tabla 11. Actividades profesionales, científicas y técnicas
Tasas de crecimiento en volumen
Tercer trimestre 2024

Actividad económica	Tasas de crecimiento (%)		
	Serie original		Serie ajustada por efecto estacional y calendario
	Anual	Año corrido	Trimestral
	2024 ^{Pr} -III / 2023 ^{Pr} -III	2024 ^{Pr} / 2023 ^{Pr}	2024 ^{Pr} -III / 2024 ^{Pr} -II
Actividades profesionales, científicas y técnicas	1,2	1,6	-0,2
Actividades de servicios administrativos y de apoyo	-0,1	-0,9	0,4
Actividades profesionales, científicas y técnicas¹	0,5	0,2	0,1

Fuente: DANE, PIB_T Preliminar 1 Actividades profesionales, científicas y técnicas; Actividades de servicios administrativos y de apoyo. 2 Series encadenadas de volumen con año de referencia 2015.

2.1.1. Variables económicas que pueden afectar el abastecimiento o los precios en el sector (Inflación y Variación del SMMLV)

A continuación, se realiza un análisis de las variables económicas del mercado, las cuales son esenciales para la correcta ejecución del contrato. En primer lugar, la inflación podría tener un impacto significativo en los costos de los servicios a lo largo del contrato, generando posibles sobrecostos o la necesidad de realizar ajustes en los precios establecidos.

Asi mismo, el Salario Mínimo Mensual Legal Vigente (SMMLV) podría afectar directamente los costos laborales, un factor crítico en los presupuestos de contratos que involucran recursos



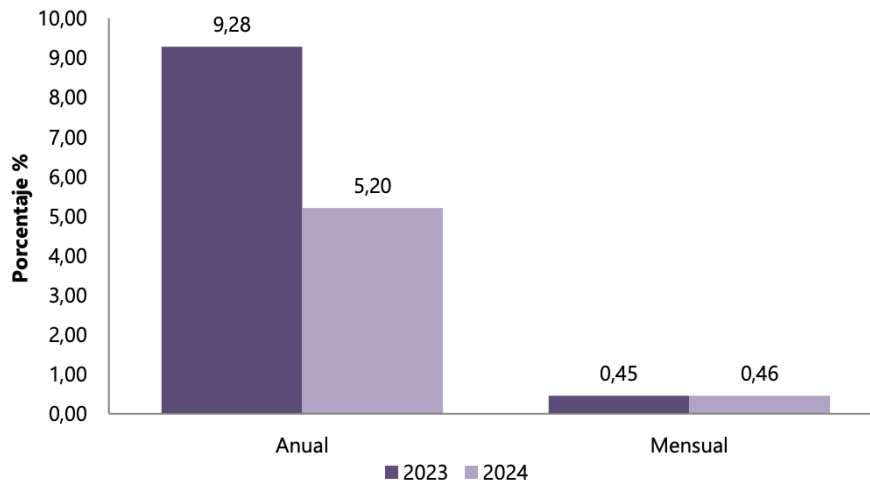
SECRETARÍA GENERAL

humanos. Esto puede generar incertidumbre en las contrataciones si no se lleva a cabo una adecuada planificación o previsión de riesgos.

Inflación

Índice de Precios al Consumidor (IPC) Diciembre 2024

Gráfico 1. IPC Variaciones Total Nacional Diciembre 2023 – 2024



Comportamiento de la variación anual del IPC según divisiones y subclases Variación y contribución anual por divisiones de gasto

En el mes de diciembre de 2024, el IPC registró una variación de 5,20% en comparación con diciembre de 2023. En el último año, las divisiones Educación (10,62%), Restaurantes y hoteles (7,87%), Alojamiento, agua, electricidad, gas y otros combustibles (6,96%), Bebidas alcohólicas y tabaco (5,57%) y por último, Salud (5,54%) se ubicaron por encima del promedio nacional (5,20%). Entre tanto, las divisiones Transporte (5,19%), Bienes y servicios diversos (3,33%), Alimentos y bebidas no alcohólicas (3,31%), Muebles, artículos para el hogar y para la conservación ordinaria del hogar (2,18%), Prendas de vestir y calzado (2,06%), Recreación y cultura (-0,21%) y por último, Información y comunicación (-0,93%) se ubicaron por debajo del promedio nacional.

Cuadro 1. IPC Variación y contribución anual Según divisiones de gasto Diciembre 2023 - 2024



SECRETARÍA GENERAL

Divisiones de Gasto	2023			2024	
	Peso (%)	Variación (%)	Contribución Puntos Porcentuales	Variación (%)	Contribución Puntos Porcentuales
Educación	4,41	11,41	0,43	10,62	0,41
Restaurantes y hoteles	9,43	13,22	1,38	7,87	0,85
Alojamiento, agua, electricidad, gas y otros combustibles	33,12	9,26	2,84	6,96	2,13
Bebidas alcohólicas y tabaco	1,70	11,95	0,20	5,57	0,09
Salud	1,71	9,49	0,16	5,54	0,09
TOTAL	100,00	9,28	9,28	5,20	5,20
Transporte	12,93	15,42	1,96	5,19	0,70
Bienes y servicios diversos	5,36	10,08	0,53	3,33	0,18
Alimentos y bebidas no alcohólicas	15,05	5,00	0,99	3,31	0,63
Muebles, artículos para el hogar y para la conservación ordinaria del hogar	4,19	8,94	0,37	2,18	0,09
Prendas de vestir y calzado	3,98	5,23	0,17	2,06	0,07
Recreación y cultura	3,79	7,10	0,24	-0,21	-0,01
Información y comunicación	4,33	0,12	0,00	-0,93	-0,03

Fuente: DANE, IPC. Nota: La diferencia en la suma de las variables obedece al sistema de aproximación en el nivel de dígitos trabajados en el índice.

Los mayores aportes a la variación anual se registraron en las divisiones de: Alojamiento, agua, electricidad, gas y otros combustibles, Restaurantes y hoteles, Transporte y Alimentos y bebidas no alcohólicas, las cuales en conjunto contribuyeron con 4,31 puntos porcentuales al acumulado anual de dicha variación

Variación del SMMLV

El Salario Mínimo Mensual Legal Vigente (SMMLV) en Colombia es un indicador clave que refleja el ingreso mínimo que un trabajador formal debe recibir por su trabajo y la variación anual del SMMLV tiene un impacto significativo en la economía, afectando tanto a trabajadores como a empleadores, así como a la planificación y ejecución de políticas públicas y contratos.

Evolución Histórica del SMMLV

Año	Incremento	Salario Mínimo (pesos colombianos)
2000	10,00%	\$ 260.100
2001	10,00%	\$ 286.000
2002	8,00%	\$ 309.000
2003	7,40%	\$ 332.000
2004	7,80%	\$ 358.000
2005	6,60%	\$ 381.500
2006	6,90%	\$ 408.000
2007	6,30%	\$ 433.700
2008	6,40%	\$ 461.500
2009	7,70%	\$ 496.900
2010	3,60%	\$ 515.000
2011	4,00%	\$ 535.600
2012	5,80%	\$ 566.700
2013	4,02%	\$ 589.500
2014	4,50%	\$ 616.000
2015	4,60%	\$ 644.350
2016	7,00%	\$ 689.455
2017	7,00%	\$ 737.717
2018	5,90%	\$ 781.242
2019	6,00%	\$ 828.116

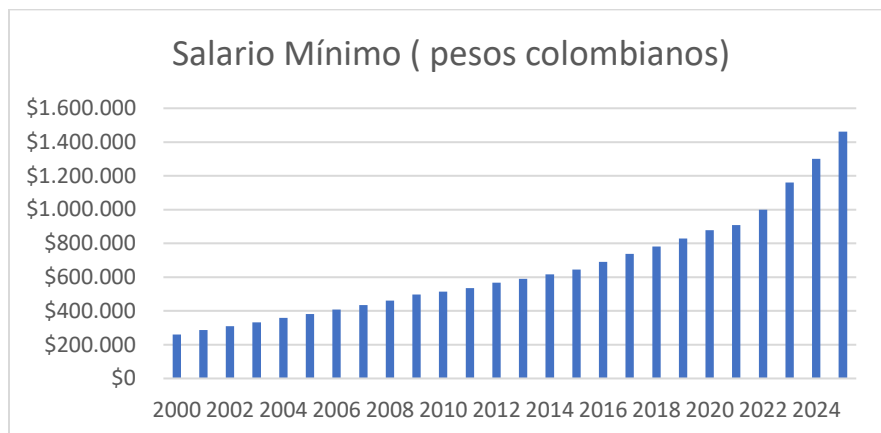


SECRETARÍA GENERAL

2020	6,00%	\$	877.803
2021	3,50%	\$	908.526
2022	10,70%	\$	1.000.000
2023	16,00%	\$	1.160.000
2024	12,00%	\$	1.300.000
2025	11,00%	\$	1.423.500

Fuente: <https://www.salariominimocolombia.net/historico/>

Grafico. Variación histórica del SMMLV en Colombia



Fuente: elaboración propia

En las últimas décadas, el SMMLV ha experimentado incrementos anuales determinados a través de negociaciones entre el gobierno, los sindicatos, y los empresarios. Estos aumentos se basan en factores como la inflación, el costo de vida, la productividad laboral, y el crecimiento económico. Algunos puntos clave de su evolución son:

- Años 2000-2010: Durante este período, el aumento del SMMLV se mantuvo en un rango moderado, alineado con la inflación y la productividad. El incremento promedio fue de alrededor del 7% anual, buscando mantener el poder adquisitivo de los trabajadores.
- 2011-2020: En esta década, los incrementos del SMMLV comenzaron a superar la inflación, reflejando un esfuerzo por mejorar el ingreso real de los trabajadores. Sin embargo, estos aumentos también comenzaron a generar preocupación entre empresarios por el impacto en los costos laborales.

2021-2025: En respuesta a los efectos económicos de la pandemia de COVID-19, el gobierno implementó incrementos más significativos en el SMMLV, con el fin de recuperar el poder adquisitivo de los trabajadores y estimular la demanda interna. Esto resultó en aumentos del salario mínimo por encima del 10% en algunos años.

3. ASPECTOS TÉCNICOS

El alcance, las condiciones técnicas y las obligaciones específicas necesarias para garantizar la óptima prestación de los servicios profesionales y de apoyo a la gestión por parte del Departamento del Atlántico se encuentran definidas en el estudio previo y, cuando corresponda, en sus anexos.



SECRETARÍA GENERAL

3.1. Cadena de valor en la prestación de servicios profesionales y de apoyo a la gestión en Entidades Públicas

La cadena de valor en la prestación de servicios profesionales y de apoyo a la gestión en entidades públicas incluye una serie de actividades que buscan garantizar la eficiencia, la transparencia y el cumplimiento de los objetivos institucionales, las cuales se pueden organizar de la siguiente manera:

1. Identificación de Necesidades Institucionales
 - Revisión y análisis de los requerimientos específicos de la entidad en términos de apoyo técnico, operativo y administrativo.
 - Priorización de necesidades alineadas con los objetivos estratégicos de la entidad.
2. Planificación del Proceso de Contratación
 - Inclusión de los servicios en el Plan Anual de Adquisiciones
 - Determinación del alcance del servicio, perfil del contratista requerido
 - Estimación presupuestal
 - Elaboración de los documentos precontractuales
3. Selección de contratistas
4. Ejecución de Servicios
 - Implementación de las actividades contratadas
 - Realizar la supervisión y monitoreo

4. ASPECTOS LEGALES

En términos generales la presente contratación, estará sujeta a la siguiente normatividad:

- La Constitución Política
- Ley 80 de 1993
- Ley 1150 de 2007
- Decreto 1082 de 2015 y demás decretos reglamentarios y normas aplicables que regulen la materia.
- Las demás disposiciones aplicables al objeto y naturaleza del contrato.

En lo no regulado, particularmente en el estatuto de contratación, se aplicarán las normas civiles y comerciales pertinentes

4.1. Normatividad aplicable al proceso de contratación

Teniendo en cuenta el objeto a contratar y lo establecido en el Decreto 1082 de 2015, la modalidad de selección para la escogencia del contratista será la de contratación directa, en concordancia con el Artículo 2.2.1.2.1.4.9

ARTÍCULO 2.2.1.2.1.4.9. Contratos de prestación de servicios profesionales y de apoyo a la gestión, o para la ejecución de trabajos artísticos que solo pueden encomendarse a determinadas personas naturales. Las Entidades Estatales pueden contratar bajo la modalidad de contratación directa la prestación de servicios profesionales y de apoyo a la gestión con la persona natural o jurídica que esté en capacidad de ejecutar el objeto



SECRETARÍA GENERAL

del contrato, siempre y cuando la Entidad Estatal verifique la idoneidad o experiencia requerida y relacionada con el área de que se trate. En este caso, no es necesario que la Entidad Estatal haya obtenido previamente varias ofertas, de lo cual el ordenador del gasto debe dejar constancia escrita.

Los servicios profesionales y de apoyo a la gestión corresponden a aquellos de naturaleza intelectual diferentes a los de consultoría que se derivan del cumplimiento de las funciones de la Entidad Estatal, así como los relacionados con actividades operativas, logísticas, o asistenciales. (...)

Ley 1150 de 2007: Artículo 2º, numeral 4º: “*Contratación directa. La modalidad de selección de contratación directa solamente procederá en los siguientes casos: h) Para la prestación de servicios profesionales y de apoyo a la gestión, o para la ejecución de trabajos artísticos que sólo puedan encomendarse a determinadas personas naturales*”.

5. PERSPECTIVA FINANCIERA Y ORGANIZACIONAL

Después de realizar el análisis correspondiente, se identificó que por tratarse de la modalidad de contratación directa no se hace necesario considerar esta perspectiva dado que la condición financiera (indicadores financieros y organizacionales) es aplicable para otras modalidades de contratación, según lo establecido en la ley 80 de 1993, sus Decretos reglamentarios y los lineamientos de la Agencia Nacional de Contratación –Colombia Compra Eficiente

6. REFLEXIÓN SOBRE EL SECTOR ECONÓMICO

De acuerdo con las directrices y ejemplos expuestos en la Guía para la Elaboración de Estudios del Sector, no se hace imperativo que la Entidad Estatal lleve a cabo un estudio de la oferta y la demanda, lo que requiere realizar es una reflexión teniendo en cuenta los siguientes aspectos:

1. ¿La Entidad Estatal requiere una persona natural o jurídica con idoneidad para la prestación de servicios?

El Departamento del Atlántico requiere contratar una persona natural para la inspección, vigilancia y control de los servicios de atención inmediata, atención de urgencias y emergencias, y procesos de referencia y contrareferencia en los 22 municipios del Departamento. Esto es esencial para garantizar la efectiva satisfacción de la necesidad identificada.

2. ¿Cuál es la experiencia o idoneidad que requiere quien presta el servicio de acuerdo con la complejidad del caso?

Los requisitos mínimos que debe cumplir la persona natural seleccionada, con el propósito de satisfacer la necesidad requerida, son los siguientes:

Acreditar título profesional en Medicina y que cuente con experiencia profesional mínima de 2 años.



SECRETARÍA GENERAL

3. ¿La entidad ha contratado recientemente los servicios profesionales requeridos? ¿Cuál fue el valor del contrato y sus condiciones? ¿la necesidad de la entidad fue satisfecha con los procesos de contratación anteriores?

De acuerdo a la revisión efectuada de las contrataciones realizadas en períodos anteriores, se pudo constatar que la entidad ha recurrido con frecuencia a la contratación directa de personas naturales, ya sea por lotes o individuales con el fin de cumplir con sus funciones esenciales. (ver gráfica)

Criterios de búsqueda:

- Clasificación de Bienes y Servicios: Se consideraron los códigos de clasificación UNSPSC utilizados por la entidad en la contratación directa, desglosados hasta el segundo nivel de desagregación (Segmento - Familia) que permita garantizar un mayor nivel de precisión y detalle en la identificación de los servicios requeridos:

80 – servicios de gestión, servicios profesionales de empresa y servicios administrativos
8011 - Servicios de recursos humanos
8012 - Servicios legales

81 - Servicios Basados en Ingeniería, Investigación y Tecnología
8110 - Servicios profesionales de ingeniería

- Vigencia: 01/01/2017 a 31/12/2024

Grafica. Comportamiento de la contratación por bienes y servicios según la clasificación UNSPSC

Fuente: Modelo de Abastecimiento - Análisis de la demanda Colombia compra eficiente



SECRETARÍA GENERAL

Agencia Nacional
de Contratación Pública
Colombia Compra Eficiente

ANÁLISIS DE LA DEMANDA

[← Atrás](#)

[↻ Reiniciar](#)

Gasto Mensual

Valor Total: \$ 561.484.271.576

Gasto Anual

Valor Total: \$ 39 mil M 45 mil M 42 mil M... \$ 59 mil M 95 mil M 124 mil M...

FILTROS:

Seleccione el año: 2017 2018 2019 2020 2021 2022 >

Seleccione la Fecha: Fecha_firma: 01/01/2017 31/12/2024

Departamento de Entidad: Todas

Nombre de Entidad (agregado):

* Ingrese el nombre sin tildes

goberna

- AMAZONAS - GOBERNACION
- ANTIOQUIA - GOBERNACION
- ARAUCA - GOBERNACION
- ATLANTICO - GOBERNACION
- BOLIVAR - GOBERNACION
- BOYACA - GOBERNACION
- CALDAS - GOBERNACION

Plataforma:

SECOPI SECOPII

Nombre de Entidad (plataforma):

Buscar

- Seleccionar todo
- ATLANTICO GOBERNACION
- DEPARTAMENTO DEL ATLANTICO

Seleccione una categoria:

(Segmento / Familia / Clase)

Buscar

- 8014 - Comercialización y distribución
- 8016 - Servicios de administración de empr...
- 801615 - Servicios de apoyo gerencial
- 801617 - Servicios de recuperación de a...
- 801618 - Servicios de alquiler o arrend...
- 81 - Servicios Basados en Ingeniería, Investigaci...

Valor contratado:

\$ 0 \$ 240.000.000

Modalidad de selección:

Competitiva Enajenación

Directa Especial

Cantidad de contratos - Mensual

Contratos Total: 22.967

Cantidad de contratos - Anual

1574 2841 2130 2713 3896 4233

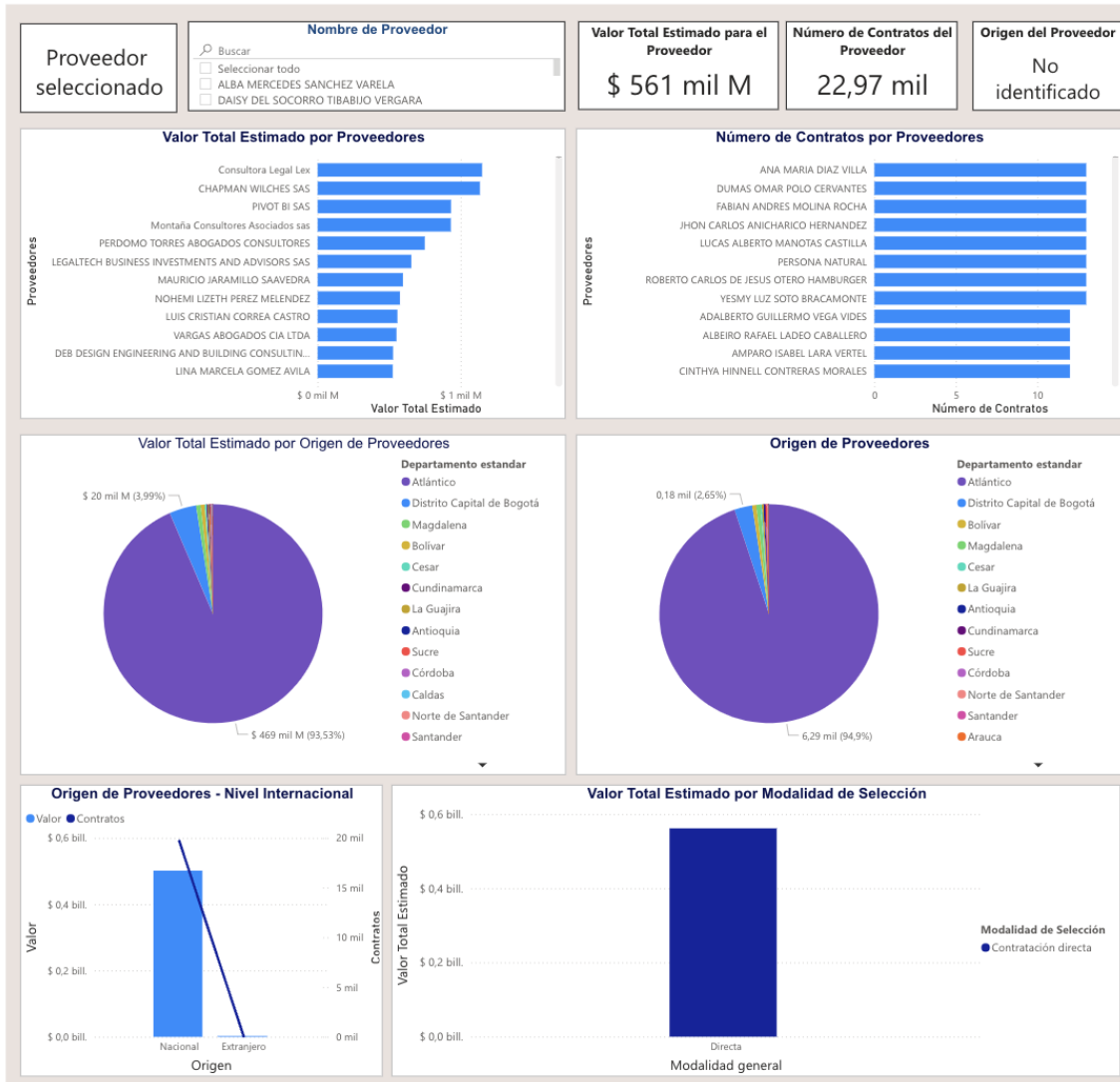
Valor Total Estimado por Familia

Comportamiento contratación por bienes y servicios de UNSPSC

Año	2021			2022			2023			2024		
	Contratos	Valor	Participación	Contratos	Valor	Participación	Contratos	Valor	Participación	Contratos	Valor	Pa
8011 - Servicios de recursos humanos	3893	\$ 94.954.919.296	16,91%	4233	\$ 123.605.470.734	22,01%	3468	\$ 98.475.756.711	17,54%	2112	\$ 59.799.553.381	
8110 - Servicios profesionales de ingeniería	3	\$ 226.625.316	0,04%									
8012 - Servicios legales												
Total	3896	\$ 95.181.544.612	16,95%	4233	\$ 123.605.470.734	22,01%	3468	\$ 98.475.756.711	17,54%	2112	\$ 59.799.553.381	



SECRETARÍA GENERAL





SECRETARÍA GENERAL

evidencia la prioridad del departamento en la contratación de personal especializado para atender sus objetivos institucionales.

Históricamente, el Departamento del Atlántico ha demostrado una gestión eficiente y responsable de sus contratos, asegurando la satisfacción de las necesidades institucionales y la protección de los recursos públicos. Este logro ha sido posible gracias a prácticas sólidas, como la realización de pagos únicamente tras la verificación del cumplimiento de las actividades contratadas, garantizando así una adecuada ejecución presupuestal.

Los honorarios de los contratistas fueron determinados en función de la idoneidad, experiencia y la calidad de las propuestas presentadas, asegurando una correspondencia directa con las necesidades de la entidad. Además, la modalidad de pago, establecida de manera mensual posterior a la certificación de las actividades ejecutadas, contribuyó a minimizar riesgos financieros y a garantizar un manejo transparente y eficiente de los recursos públicos.

4. Valor del contrato y su justificación

El valor total de la presente contratación es la suma de **SESENTA Y SEIS MILLONES DE PESOS M/L (\$66.000.000)**, este valor incluye todos los tributos que se generen en ocasión a la suscripción, ejecución y liquidación del contrato.

Para determinar el valor del contrato, se realizó un análisis integral que consideró las siguientes variables:

- Propuesta presentada por el aspirante
- Objeto, alcance del servicio y las actividades específicas a realizar
- Perfil académico del aspirante
- Experiencia acreditada en la realización de actividades similares
- Responsabilidad de las actividades a realizar
- Plazo de ejecución del contrato

5. El tipo de remuneración recomendada para la prestación de servicios objeto del proceso de contratación y el motivo por el cual se escoge ese tipo de remuneración desde la economía, la eficiencia y la eficacia del Proceso de Contratación.

Se recomienda establecer una forma de pagos mensuales o parciales, basado en la finalización de actividades específicas. Esta metodología asegura que los recursos se utilicen de manera eficiente y que el contratista cumpla con los plazos y los estándares de calidad establecidos.

Así mismo, se recomienda realizar un pago final que proporcione una capa adicional de seguridad para el contratante, garantizando que las actividades se ejecuten según lo especificado y ofreciendo una mayor protección contra posibles incumplimientos. Este enfoque integral no solo optimiza el uso de los recursos financieros, sino que también promueve una ejecución responsable y diligente del proyecto

6.1. **Ventajas que representa para la entidad estatal contratar el bien o servicio con el aspirante.**

Las ventajas de contratar los servicios con una persona natural, radican en los siguientes aspectos:



SECRETARÍA GENERAL

- Flexibilidad y Adaptabilidad: Las personas naturales, al no estar vinculadas a una estructura empresarial compleja, suelen ser más flexibles y adaptables a las necesidades específicas de la entidad.
- Costos de Contratación: La contratación de una persona natural puede implicar menores costos administrativos en comparación con la contratación de empresas o personas jurídicas teniendo en cuenta la carga impositiva.
- Especialización y Experiencia: Al contratar a una persona natural, es posible acceder directamente a su experiencia y habilidades específicas. Esto puede ser beneficioso cuando se requieren conocimientos especializados para proyectos puntuales.
- Mayor Control y Supervisión: Contratar a una persona natural puede facilitar un mayor grado de control y supervisión directa sobre el trabajo realizado. Esto puede ser beneficioso para garantizar la calidad y la alineación con los objetivos de la entidad.
- Agilidad en la Toma de Decisiones: La toma de decisiones puede ser más rápida al trabajar con una persona natural, ya que no se requieren procesos de aprobación internos de una empresa. Esto puede ser crucial en situaciones que demanden respuestas rápidas.

7. INDICACIÓN DE SI LA CONTRATACIÓN RESPECTIVA ESTÁ COBIJADA POR UN ACUERDO INTERNACIONAL O UN TRATADO DE LIBRE COMERCIO VIGENTE PARA EL ESTADO COLOMBIANO

Colombia Compra Eficiente establece lineamientos para el manejo de los Acuerdos Comerciales en Procesos de Contratación, y para el efecto expide el *“Manual para el manejo de los Acuerdos Comerciales en Proceso de Contratación”* M-MACPC-07 señala Que:

“Las Entidades Estatales deben determinar en la etapa de planeación si los Acuerdos Comerciales son aplicables al Proceso de Contratación que están diseñando y en caso de que sean aplicables, cumplir con las obligaciones derivadas de los mismos”

Excepto en los Procesos de Contratación adelantados por las modalidades de selección de contratación directa y de mínima cuantía, en los cuales las Entidades Estatales no deben hacer dicho análisis.

En consecuencia, de lo anterior, la presente contratación no se encuentra cobijada por Acuerdos Internacionales o De Libre Comercio vigentes para el Estado Colombiano.

Para constancia se firma a los 24 días del mes de enero de 2025.

Shirlis Pacheco
Asesora externa
Secretaría General
Departamento del Atlántico