
 <b>imdecure</b> 820.000.517-0	INSTITUTO MUNICIPAL DEL DEPORTE, LA CULTURA Y LA RECREACIÓN DE CHIQUINQUIRÁ BOYACÁ MODELO INTEGRADO DE PLANEACIÓN Y GESTIÓN – MIPG		FM-030	
	ANALISIS DEL SECTOR		Versión: 1.0 Fecha: 19/03/2021	Página 1 de 12

## ANEXO 1

### ANÁLISIS DEL SECTOR

**OBJETO DEL CONTRATO: SERVICIOS DE SOFTWARE INTEGRADO DE GESTIÓN EMPRESARIAL SYSCAFE, INSTALACIÓN, SOPORTE, MANTENIMIENTO DE LOS MÓDULOS DE CONTABILIDAD, CUENTAS POR COBRAR, CUENTAS POR PAGAR, PRESUPUESTO PÚBLICO, FACTURACIÓN ELECTRÓNICA, VIGENCIA 2025.**

**ANÁLISIS ECONÓMICO DE SECTOR:** Es importante resaltar que la función de compras debe estar orientada a satisfacer las necesidades de las Entidades Estatales y a obtener el mayor valor por el dinero público. Las Entidades Estatales deben entender claramente cuál es su necesidad y cómo pueden satisfacerla, por lo cual, deben conocer y entender cómo y con quién pueden establecer la relación que permite satisfacer la necesidad identificada. Para el efecto es necesario conocer el contexto en el cual los posibles proveedores desarrollan su actividad.

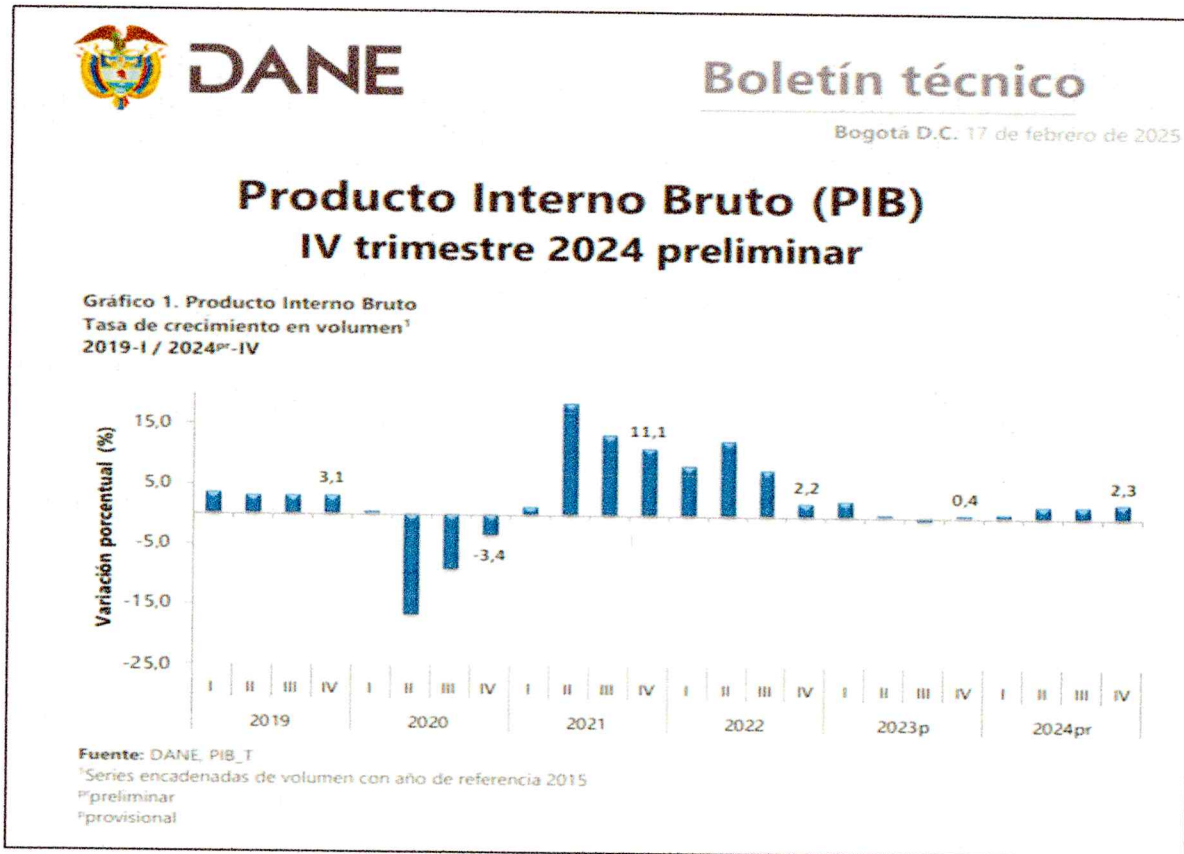
Entender el mercado del bien o servicio que la Entidad Estatal pretende adquirir permite diseñar el Proceso de Contratación con la información necesaria para alcanzar los objetivos de eficacia, eficiencia, economía, promoción de la competencia y manejo del Riesgo.

El Artículo 2.2.1.1.1.6.1 del Decreto 1082 de 2015 establece: *“Deber de análisis de las Entidades Estatales. La Entidad Estatal debe hacer durante la etapa de planeación el análisis necesario para conocer el sector relativo al objeto del Proceso de Contratación desde la perspectiva legal, comercial, financiera, organizacional, técnica, y de análisis de riesgo. La Entidad Estatal debe dejar constancia de este análisis en los Documentos del Proceso”.*

En ese orden de ideas, se procede a realizar el mencionado análisis para la contratación que se pretende celebrar.

#### 1. ASPECTO ECONÓMICO

#### **PRODUCTO INTERNO BRUTO (PIB) IV TRIMESTRE 2024 PRELIMINAR**



El Producto Interno Bruto crece 1,7% en el año 2024pr respecto al año 2023p (ver tabla 1); Las actividades económicas que más contribuyen a la dinámica del valor agregado son:

- Agricultura, ganadería, caza, silvicultura y pesca crece 8,1% (contribuye 0,8 puntos porcentuales a la variación anual).
- Administración pública y defensa; planes de seguridad social de afiliación obligatoria; Educación; Actividades de atención de la salud humana y de servicios sociales crece 4,2% (contribuye 0,7 puntos porcentuales a la variación anual).
- Actividades artísticas, de entretenimiento y recreación y otras actividades de servicios; Actividades de los hogares individuales en calidad de empleadores; actividades no diferenciadas de los hogares individuales como productores de bienes y servicios para uso propio crece 8,1% (contribuye 0,3 puntos porcentuales a la variación anual).

En el cuarto trimestre de 2024pr, el Producto Interno Bruto en su serie original, crece 2,3% respecto al mismo periodo de 2023p (ver tabla 1). Las actividades económicas que más contribuyen a la dinámica del valor agregado son:

- Comercio al por mayor y al por menor; reparación de vehículos automotores y motocicletas; Transporte y almacenamiento; Alojamiento y servicios de comida crece 4,4% (contribuye 1,0 puntos porcentuales a la variación anual).
- Administración pública y defensa; planes de seguridad social de afiliación obligatoria; Educación; Actividades de atención de la salud humana y de servicios sociales crece 4,0% (contribuye 0,7 puntos porcentuales a la variación anual).
- Agricultura, ganadería, caza, silvicultura y pesca crece 6,5% (contribuye 0,6 puntos porcentuales a la variación anual).

Respecto al trimestre inmediatamente anterior, el Producto Interno Bruto en su serie ajustada por efecto estacional y calendario crece 0,6%. Cuando se observa el comportamiento de las actividades económicas relacionadas

- Comercio al por mayor y al por menor; reparación de vehículos automotores y motocicletas; Transporte y almacenamiento; Alojamiento y servicios de comida crece 3,2%.
- Administración pública y defensa; planes de seguridad social de afiliación obligatoria; Educación; Actividades de atención de la salud humana y de servicios sociales crece 1,3%.
- Industrias manufactureras crece 1,1%.

Actividad económica	Tasas de crecimiento (%)		
	Serie original		Serie ajustada por efecto estacional y calendario
	Año total	Anual	Trimestral
	2024 <sup>PR</sup> / 2023 <sup>P</sup>	2024 <sup>PR</sup> -IV / 2023 <sup>P</sup> -IV	2024 <sup>PR</sup> -IV / 2024 <sup>PR</sup> -III
Agricultura, ganadería, caza, silvicultura y pesca	8,1	6,5	0,3
Explotación de minas y canteras	-5,2	-5,9	-0,4
Industrias manufactureras	-2,1	0,3	1,1
Suministro de electricidad, gas, vapor y aire acondicionado <sup>2</sup>	1,9	-0,04	-0,1
Construcción	1,9	0,5	-0,9
Comercio al por mayor y al por menor <sup>3</sup>	1,4	4,4	3,2
Información y comunicaciones	-0,8	-0,6	0,2
Actividades financieras y de seguros	0,4	-1,1	0,1
Actividades inmobiliarias	1,9	1,9	0,5
Actividades profesionales, científicas y técnicas <sup>4</sup>	0,1	0,03	-0,1
Administración pública, defensa, educación y salud <sup>5</sup>	4,2	4,0	1,3
Actividades artísticas, de entretenimiento y recreación y otras actividades de servicios <sup>6</sup>	8,1	5,5	-0,4
<b>Valor agregado bruto</b>	<b>1,8</b>	<b>2,3</b>	<b>0,8</b>
Impuestos menos subvenciones sobre los productos	1,1	2,1	0,7
<b>Producto Interno Bruto</b>	<b>1,7</b>	<b>2,3</b>	<b>0,6</b>

Fuente: DANE, PIB T

## -ACTIVIDADES PROFESIONALES, CIENTÍFICAS Y TÉCNICAS

Para el año 2024pr, el valor agregado de las actividades profesionales, científicas y técnicas; y actividades de servicios administrativos y de apoyo crece 0,1%, respecto al año 2023p.

Esta dinámica se explica por los siguientes comportamientos (ver tabla 11):

- Actividades profesionales, científicas y técnicas crece 0,6%.
- Actividades de servicios administrativos y de apoyo decrece 0,3%.

En el cuarto trimestre de 2024pr, el valor agregado de las actividades profesionales, científicas y técnicas; y actividades de servicios administrativos y de apoyo crece 0,03% en su serie original, respecto al mismo periodo de 2023p. Esta dinámica se explica por los siguientes comportamientos (ver tabla 11):

- Actividades profesionales, científicas y técnicas decrece 1,3%.
- Actividades de servicios administrativos y de apoyo crece 1,2%.

Respecto al trimestre inmediatamente anterior en su serie ajustada por efecto estacional y calendario, el valor agregado de las actividades profesionales, científicas y técnicas; y actividades de servicios administrativos y de apoyo decrece en 0,1%, cuando se observa el comportamiento de las actividades económicas relacionadas:

- Actividades profesionales, científicas y técnicas decrece 1,0%.
- Actividades de servicios administrativos y de apoyo crece 0,1%

**Tabla 11. Actividades profesionales, científicas y técnicas<sup>1</sup>**  
**Tasas de crecimiento en volumen<sup>2</sup>**  
**Cuarto trimestre 2024<sup>pr</sup>**

Actividad económica	Tasas de crecimiento (%)		
	Serie original		Serie ajustada por efecto estacional y calendario
	Año total	Anual	Trimestral
	2024 <sup>pr</sup> / 2023 <sup>p</sup>	2024 <sup>pr</sup> -IV / 2023 <sup>p</sup> -IV	2024 <sup>pr</sup> -IV / 2024 <sup>pr</sup> -III
Actividades profesionales, científicas y técnicas	0,6	-1,3	-1,0
Actividades de servicios administrativos y de apoyo	-0,3	1,2	0,1
<b>Actividades profesionales, científicas y técnicas<sup>1</sup></b>	<b>0,1</b>	<b>0,03</b>	<b>-0,1</b>

Fuente: DANE.PIB\_1

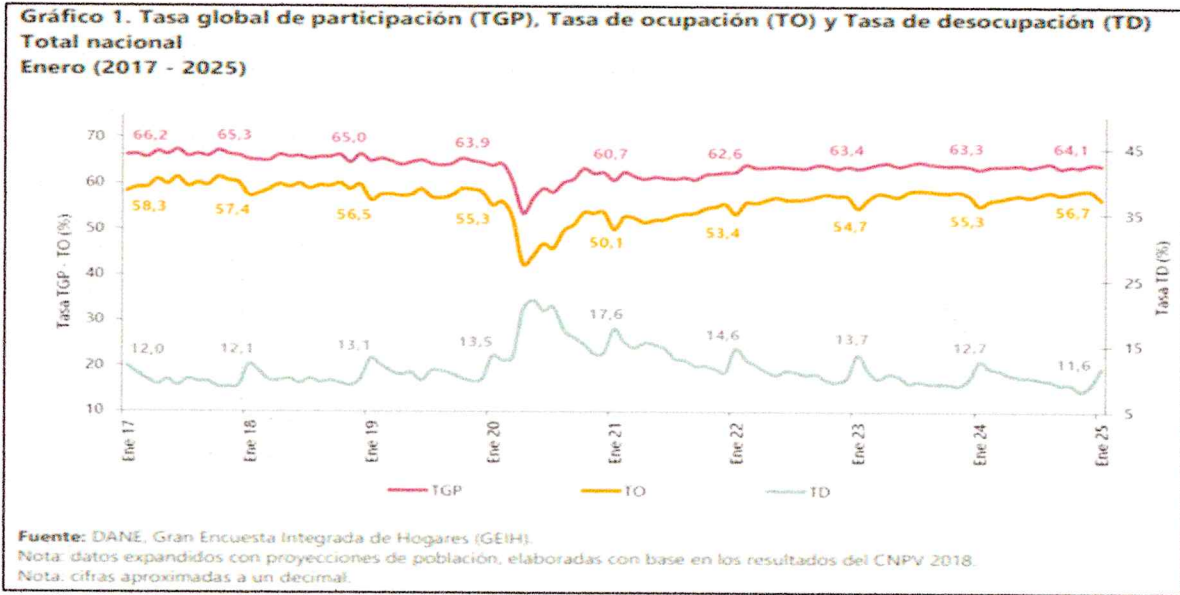
<sup>pr</sup> preliminar

<sup>p</sup> provisional

<sup>1</sup> Actividades profesionales, científicas y técnicas, Actividades de servicios administrativos y de apoyo.

<sup>2</sup> Series encadenadas de volumen con año de referencia 2015.

## PRINCIPALES INDICADORES DEL MERCADO LABORAL ENERO DE 2025



Para el mes de enero de 2025, la tasa de desocupación del total nacional fue 11,6%, lo que representó una disminución de 1,0 puntos porcentuales respecto al mismo mes de 2024 (12,7%). La tasa global de participación se ubicó en 64,1%, mientras que en enero de 2024 fue 63,3%. Finalmente, la tasa de ocupación fue 56,7%, lo que representó un aumento de 1,4 puntos porcentuales respecto al mismo mes del año anterior (55,3%).

## POBLACIÓN OCUPADA SEGÚN RAMA DE ACTIVIDAD, MES ENERO 2025

En el mes de enero de 2025, el número de personas ocupadas en el total nacional fue 22.903 miles de personas. Las ramas que más aportaron positivamente a la variación de la población ocupada fueron Comercio y reparación de vehículos (1,1 puntos porcentuales); Alojamiento y servicios de comida (0,9 puntos porcentuales) y Administración pública y defensa, educación y atención de la salud humana (0,6 puntos porcentuales).

**Tabla 1. Distribución porcentual, variación absoluta y contribución a la variación de la población ocupada según rama de actividad**

**Total nacional**  
Enero (2024 – 2025)

Rama de actividad	Total nacional				
	Enero 2024	Enero 2025	Distribución % 2025	Variación absoluta	Contribución en p.p.
<b>Población ocupada</b>	<b>22.025</b>	<b>22.903</b>	<b>100</b>	<b>878</b>	
Comercio y reparación de vehículos	3.898	4.141	18,1	242	1,1
Alojamiento y servicios de comida	1.548	1.755	7,7	207	0,9
Administración pública y defensa, educación y atención de la salud humana	2.418	2.557	11,2	139	0,6
Actividades inmobiliarias	284	371	1,6	87	0,4
Suministro de electricidad, gas, agua y gestión de desechos <sup>^</sup>	571	655	2,9	84	0,4
Actividades financieras y de seguros	423	484	2,1	61	0,3
Transporte y almacenamiento	1.671	1.723	7,5	52	0,2
Construcción	1.454	1.497	6,5	43	0,2
Industrias manufactureras	2.385	2.417	10,6	32	0,1
Actividades artísticas, entretenimiento, recreación y otras actividades de servicios	1.958	1.981	8,7	23	0,1
Agricultura, ganadería, caza, silvicultura y pesca	3.202	3.218	14,3	16	0,1
Información y comunicaciones	362	369	1,6	7	0,0
Actividades profesionales, científicas, técnicas y servicios administrativos	1.852	1.734	7,6	-118	-0,5

Fuente: DANE, GEIH.

p.p.: puntos porcentuales.

<sup>^</sup> Suministro de electricidad, gas, agua y gestión de desechos<sup>^</sup> incluye la rama de Explotación de minas y canteras.

Nota: por aproximación de decimales y la no inclusión de la categoría "No informa", la suma de las poblaciones, distribuciones y contribuciones puede diferir ligeramente con la información del anexo estadístico.

Nota: poblaciones en miles.

Nota: las ramas de actividad económica están definidas con base en la Clasificación Industrial Internacional Uniforme -CIIU Rev. 4 A.C. (2022).

## POBLACIÓN OCUPADA SEGÚN POSICIÓN OCUPACIONAL, MES ENERO 2025

En enero de 2025, Trabajador por cuenta propia y Obrero, empleado particular fueron las posiciones ocupacionales que más aportaron positivamente a la variación de los ocupados en el total nacional con 2,8 y 1,9 puntos porcentuales, respectivamente.

**Tabla 2. Distribución porcentual, variación absoluta y contribución a la variación de la población ocupada según posición ocupacional**

**Total nacional**  
Enero (2024 – 2025)

Posición ocupacional	Total nacional				
	Enero 2024	Enero 2025	Distribución % 2025	Variación absoluta	Contribución en p.p.
<b>Población ocupada</b>	<b>22.025</b>	<b>22.903</b>	<b>100</b>	<b>878</b>	
Trabajador por cuenta propia	8.776	9.392	41,0	617	2,8
Obrero, empleado particular	9.811	10.233	44,7	422	1,9
Trabajador familiar sin remuneración	433	475	2,1	42	0,2
Empleado doméstico	668	692	3,0	24	0,1
Obrero, empleado del gobierno	886	836	3,7	-50	-0,2
Patrón o empleador	605	532	2,3	-73	-0,3
Jornalero o Peón	844	736	3,2	-108	-0,5

Fuente: DANE, GEIH.

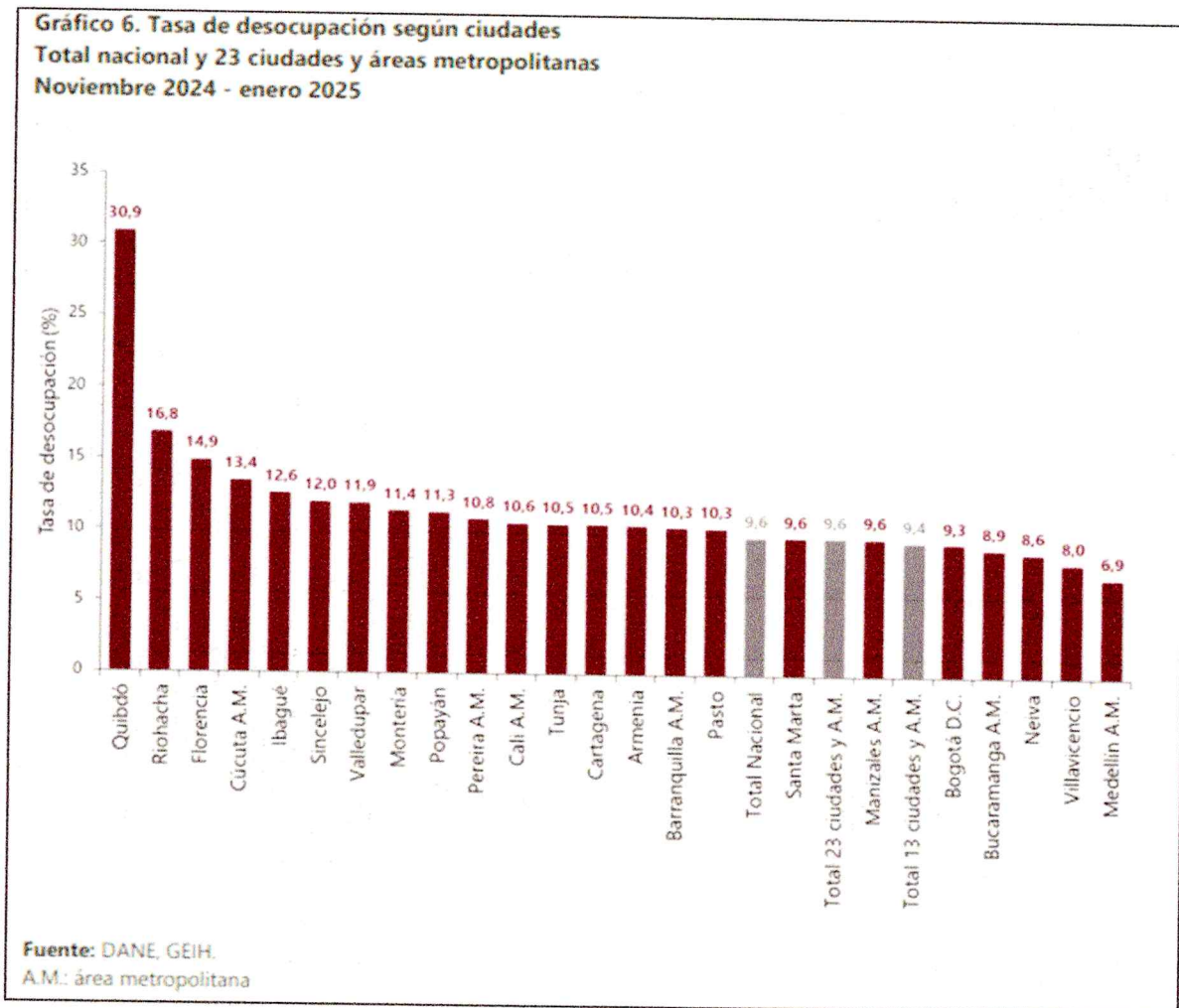
p.p.: puntos porcentuales.

Nota: por aproximación de decimales y la no inclusión de la categoría "Otro", la suma de las poblaciones, distribuciones y contribuciones puede diferir ligeramente con la información del anexo estadístico.

Nota: poblaciones en miles.

## RANKING DE CIUDADES SEGÚN TASA DE DESOCUPACIÓN, TRIMESTRE MÓVIL NOVIEMBRE 2024 - ENERO 2025

Para el trimestre móvil noviembre 2024 - enero 2025, de las 23 ciudades y áreas metropolitanas, las que presentaron mayores tasas de desocupación fueron: Quibdó (30,9%), Riohacha (16,8%) y Florencia (14,9%). Las ciudades con menor tasa de desocupación fueron: Neiva (8,6%), Villavicencio (8,0%) y Medellín A.M. (6,9%).



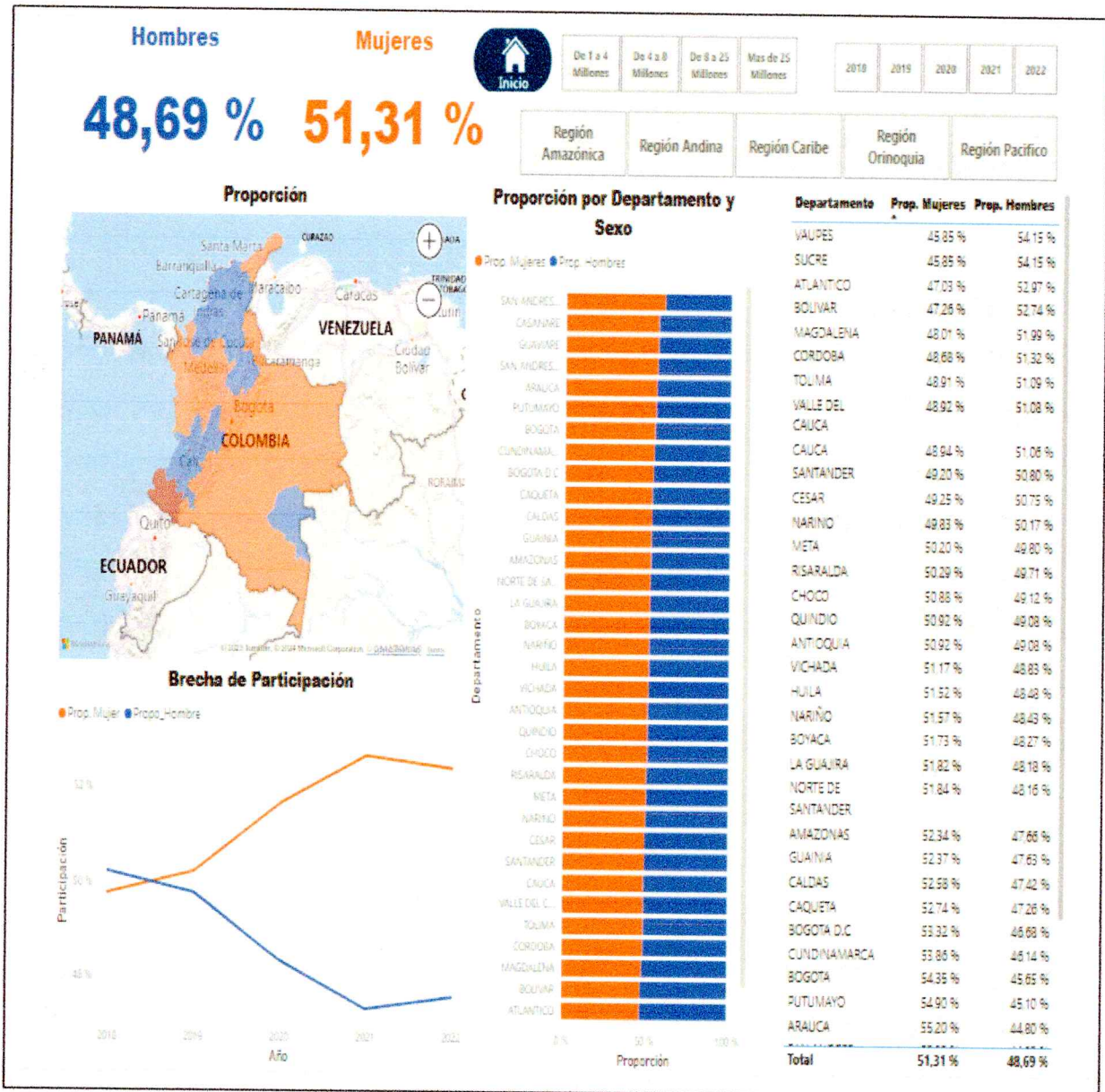
### Análisis de la Oferta – Abastecimiento Estratégico CCE

Una vez revisada la información relacionada en el Modelo de Abastecimiento Estratégico desarrollado por la Agencia Nacional de Contratación Pública - Colombia Compra Eficiente, que busca mejorar las buenas prácticas en la planeación y gestión de los procesos contractuales para

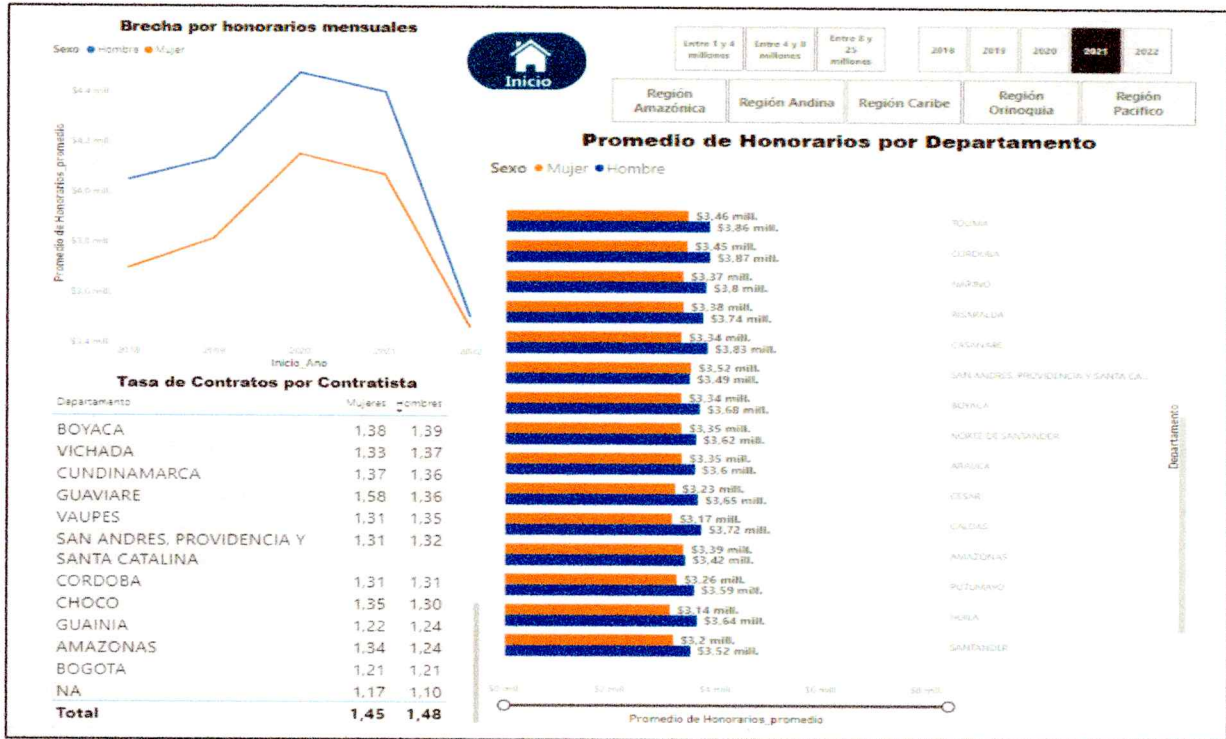
que los participantes del Sistema de Compra Pública se destaquen en sus niveles de transparencia, eficiencia y generación de mayor valor por dinero, es posible evidenciar lo siguiente:

### CONTRATISTA POR PRESTACIÓN DE SERVICIOS

Herramienta de Visualización que destaca los avances en la participación de las mujeres como prestadoras de servicios del Estado.



## POR HONORARIOS





### 1.2. Técnico:

Para el desarrollo del objeto contractual se requiere de una persona natural que cumpla con las siguientes condiciones en cuanto a idoneidad y experiencia: **N/A**

### 1.3. Regulatorio

El Instituto Municipal del Deporte, la Cultura y la Recreación – IMDCR, hace uso de la contratación de servicios profesionales y/o técnicos para llevar a cabo el desarrollo de procesos misionales y de competencia de la Gerencia, realizando una verificación en cuanto al cumplimiento del perfil, idoneidad y experiencia de posibles proveedores y atendiendo que la contratación, deberá garantizar el cumplimiento de los principios de economía, transparencia y en especial del deber de selección objetiva, establecidos en la Ley 80 de 1993, Ley 1150 de 2007 y demás normas concordantes.

En cumplimiento de las disposiciones contempladas en el artículo 2.2.1.2.1.4.9 del Decreto 1082 de 2015, la Gerencia requiere contratar la prestación de servicios profesionales y/o de apoyo a la gestión que cumplan con el objeto y las obligaciones pactadas en el contrato, teniendo en cuenta

 <b>imdecure</b> 820.000.517-0	INSTITUTO MUNICIPAL DEL DEPORTE, LA CULTURA Y LA RECREACIÓN DE CHIQUINQUIRÁ BOYACÁ MODELO INTEGRADO DE PLANEACIÓN Y GESTIÓN – MIPG		FM-030	
	ANÁLISIS DEL SECTOR		Versión:	1.0
			Fecha:	19/03/2021
			Página 10 de 12	

que El Instituto Municipal del Deporte, la Cultura y la Recreación – IMDCR ha venido contratando los servicios profesionales y/o de apoyo a la gestión requeridos, con resultados satisfactorios.

## 2. ESTUDIOS DE LA OFERTA



El Instituto Municipal del Deporte, la Cultura y la Recreación de Chiquinquirá, no cuenta con una base de datos que permita realizar estudio de la oferta, en este sentido se debe tener en cuenta que en este caso la modalidad de contratación es directa.

## 3. ESTUDIO DE LA DEMANDA:

**Sobre el histórico de contratos iguales o parecidos al que se pretende celebrar, su valor y resultados:**

En entidades públicas se ha celebrado, en pasadas vigencias, contratos con objetos de este tipo con personas naturales, los cuales se han desarrollado adecuadamente y de conformidad con lo esperado por la entidad.

NO. CONTRATO	MODALIDAD DE CONTRATACIÓN	OBJETO	VALOR	PLAZO DE EJECUCIÓN
INSTITUTO MUNICIPAL PARA EL DEPORTE Y LA RECREACION DE IBAGUE IMDRI-CD-CPS-179-2025	CONTRATACIÓN DIRECTA	CONTRATAR LA PRESTACIÓN DE SERVICIOS DE SOPORTE, MANTENIMIENTO, ACTUALIZACIÓN DE MÓDULOS DEL SOFTWARE INTEGRADO DE GESTION EMPRESARIAL SYSCAFE Y FACTURACION ELECTRONICA, PARA EL INSTITUTO	20.105.000 COP	HASTA EL 31 DE DICIEMBRE DE 2025
EMPRESAS DE SERVICIOS PUBLICOS DOMICILIARIOS DE ROVIRA E.S.P 008-2025	CONTRATACION DIRECTA	CONTRATAR LA PRESTACIÓN DE SERVICIO DE MANTENIMIENTO Y ACTUALIZACIÓN Y SOPORTE TÉCNICO DE SOFTWARE	10.755.000 COP	HASTA EL 31 DE DICIEMBRE DE 2025

 <b>imdecure</b> 820.000.517-0	INSTITUTO MUNICIPAL DEL DEPORTE, LA CULTURA Y LA RECREACIÓN DE CHIQUINQUIRÁ BOYACÁ MODELO INTEGRADO DE PLANEACIÓN Y GESTIÓN – MIPG		FM-030	
	<b>ANÁLISIS DEL SECTOR</b>		Versión: 1.0 Fecha: 19/03/2021	Página 11 de 12



NO. CONTRATO	MODALIDAD DE CONTRATACIÓN	OBJETO	VALOR	PLAZO DE EJECUCIÓN
		INTEGRADO DE GESTIÓN EMPRESARIAL SYSCAFE PARA LA EMPRESA DE SERVICIOS PÚBLICOS DOMICILIARIOS DE ROVIRA		
EMPRESA SOCIAL ESTADO CENTRO DE SALUD SAN PABLO DE BORBUR	CONTRATACION DIRECTA	SOPORTE, ACTUALIZACION Y MANTENIMIENTO DEL SOFTWARE SYSCAFE COMPUESTO POR LOS MODULOS DE CONTABILIDAD, FACTURACION ELECTRONICA, CUENTAS POR COBRAR, CUENTAS POR PAGAR, TESORERIA Y PRESUPUESTO PÚBLICO	11.731.000 COP	HASTA EL 31 DE DICIEMBRE DE 2025

Del análisis de la demanda de procesos de contratación se encuentra de lo evidenciado que:

1. La entidad ha contratado los servicios requeridos de manera DIRECTA por la causal de prestación de servicios profesionales y de apoyo a la gestión, de acuerdo con las actividades realizadas.
2. Los valores contratados obedecen al pago mensual de prestación de servicios profesionales y de apoyo a la gestión.

Sobre la necesidad y la forma de satisfacer la misma a través de una persona jurídica o una persona natural para ejecución de las actividades que comprenden el objeto del contrato a celebrar:


Que el Instituto Municipal del Deporte, la Cultura y la Recreación de Chiquinquirá – Boyacá, es un ente descentralizado de orden municipal, que facilita el acceso a la práctica del Deporte, la Recreación y el aprovechamiento del tiempo libre, brinda espacios, instancias y procesos culturales, que permitan el mejoramiento de la calidad de vida de los habitantes del Municipio.

 imdecure 820.000.517-0	INSTITUTO MUNICIPAL DEL DEPORTE, LA CULTURA Y LA RECREACIÓN DE CHIQUINQUIRÁ BOYACÁ MODELO INTEGRADO DE PLANEACIÓN Y GESTIÓN – MIPG		FM-030	
	ANALISIS DEL SECTOR		Versión:	1.0
			Fecha:	19/03/2021
			Página 12 de 12	




El Instituto Municipal Del Deporte, la Cultura y la Recreación de Chiquinquirá, y como dependencia encargada de la ADMINISTRACIÓN CONTABLE Y NIIF, destinó en el presupuesto de 2025 recursos para EL SERVICIOS DE SOFTWARE INTEGRADO DE GESTIÓN EMPRESARIAL SYSCAFE, INSTALACIÓN, SOPORTE, MANTENIMIENTO DE LOS MÓDULOS DE CONTABILIDAD, CUENTAS POR COBRAR, CUENTAS POR PAGAR, PRESUPUESTO PÚBLICO.

Módulos de Contabilidad, Facturación, Tesorería, Cuentas por Cobrar y Cuentas por Pagar y Presupuesto Público. Incluye una sesión concurrente adicional.

Su operación se hace de forma fácil y rápida utilizando las herramientas de WINDOWS, Diversas posibilidades para los Informes, fáciles de entender y de alta calidad, Procesa la información por lotes, aumentando en un alto porcentaje el rendimiento, Impresión administrada por WINDOWS, Envío de informes hacia Microsoft Excel, Importación y exportación de datos desde y hacia otras aplicaciones, Desarrollado en Microsoft Visual FoxPro 9.0, Integrado totalmente; utilizando tecnología de punta Y Eficiencia y seguridad en el manejo de su información contable.



**RAFAEL ORLANDO PARRA CORTES**  
Gerente IMDCR

Elaborado por:		Retención documental			
Nombre	Firma	Nombre	Firma	Nombre	Firma
CARMEN CASALLAS		RAFAEL ORLANDO PARRA CORTES		RAFAEL ORLANDO PARRA CORTES	
Nombre del documento		ANALISIS DEL SECTOR			
Dependencia	Gerencia	TRD	2025	Consecutivo	Versión 1.0
Proceso:	CONTRATACIÓN		Procedimiento:		
Dimensión:	Información y comunicación		Política:	Transparencia, acceso a la información pública y lucha contra la corrupción	