

Armenia Quindío, Marzo de 2025.

ESTUDIO DEL SECTOR Y DE MERCADO PROCESO DE SELECCIÓN CONTRATACIÓN DIRECTA

El análisis del sector hace parte de la planeación de los Procesos de Contratación de las entidades estatales, y materializa los principios de planeación, de responsabilidad y de transparencia consagrados en la Ley 80 de 1993.

El artículo 2.2.1.1.1.6.1 del Decreto 1082 de 2015 estipula que *"La entidad estatal debe hacer durante la etapa de planeación el análisis necesario para conocer el sector relativo al objeto del Proceso de Contratación desde la perspectiva legal, comercial, financiera, organizacional, técnica, y de análisis de riesgo. La Entidad Estatal debe dejar constancia de este análisis en los Documentos del Proceso"*.

El Municipio de Armenia Quindío, en cumplimiento de lo establecido en el artículo 2.2.1.1.1.6.1 de la norma en comento, que señala el deber del análisis de la entidad estatal, procede a realizar el estudio del sector para la suscripción de un **Contrato de Prestación de Servicios** de acuerdo a la GUÍA PARA LA ELABORACIÓN DE ESTUDIOS DEL SECTOR G-ESS-02 de Colombia Compra Eficiente, publicada en el portal único de contratación www.contratos.gov.co, que contiene en el capítulo IV algunas recomendaciones para los estudios del sector en los procesos de contratación de mínima cuantía y contratación directa.

Para la elaboración de los estudios del sector en la modalidad de Contratación Directa bajo la causal de Contrato de Prestación de Servicios Profesionales o de Apoyo a la Gestión de que trata el artículo 32 numeral 3° de la Ley 80 de 1993, Ley 1150 de 2007, Artículo 2 Numeral 4 Literal H y artículo 2.2.1.2.1.4.9 del Decreto 1082 de 2015, se atenderán las directrices de la citada Guía para dar cumplimiento al artículo 2.2.1.1.1.6.1 del Decreto 1082 de 2015 como ya fue mencionado.

La finalidad de este estudio es permitirle a la entidad estatal sustentar su decisión de hacer una contratación directa, la elección del proveedor del bien o servicio, y la forma en que se pacta el contrato desde el punto de vista de la eficiencia, eficacia y economía. El cual, será cubierto en tres áreas:

1. Análisis del Mercado
2. Análisis de la Demanda
3. Análisis de la Oferta

1. ANÁLISIS DEL MERCADO

1.1. Aspectos Generales:

La Constitución Política de Colombia de 1991, reza en su artículo 1° que: *"(...) Colombia es un Estado social de derecho organizado en forma de República unitaria, descentralizada, con autonomía de sus entidades territoriales, democrática, participativa y pluralista, fundada en el respeto de la dignidad humana, en el trabajo y la solidaridad de las personas que la integran y en la prevalencia del interés general (...)"* (subrayado propio); significando que el Estado colombiano se encuentra amparado y sometido a la Ley, es decir al principio de Legalidad.

Es así, que la existencia de esta regla o principio direcciona a una afirmación de que el Estado Colombiano se somete a las normas o al derecho, pues el poder debe de tener limite en las normas jurídicas, y la aplicación del principio de legalidad por la Función Pública, siendo entonces que la administración y sus funcionarios se someten a la Constitución y las Leyes vigentes.

Es así, que la administración pública y en este caso el Municipio de Armenia, al momento de realizar el ejercicio de las funciones que le corresponden para el beneficio del interés general y

el poder cumplir con los fines del Estado y los principios de la función administrativa que se encuentra previstos en la carta magna de la República de Colombia en sus artículos 2 y 209, debe tener como objetivo fundamental el salvaguardar la juridicidad de sus decisiones, ejecutar las funciones de eficacia, eficiencia y celeridad, reconociendo que los destinatarios finales de las actuaciones de la administración, son las personas a cuyo servicio debe estar el Estado, para materializar sus derechos y garantías.

Situación a la que no puede ser ajeno el Municipio de Armenia a través de sus funcionarios que conforman las respectivas Direcciones y dependencias y le corresponde al Municipio como entidad fundamental de la división político-administrativa del Estado, prestar los servicios públicos que determine la ley, construir las obras que demande el progreso local, ordenar el desarrollo de su territorio, promover la participación comunitaria, el mejoramiento social y cultural de sus habitantes y cumplir las demás funciones que le asignen la Constitución y las leyes.

Que la Constitución Política de Colombia, en su artículo 211 autoriza la delegación de funciones administrativas de acuerdo con los términos señalados en la Ley, el cual reza

"(...) Artículo 211: La ley señalará las funciones que el Presidente de la Republica podrá delegar en los ministros, directores de departamentos administrativos, representantes legales de entidades descentralizadas, superintendentes, gobernadores, alcaldes y agencias del Estado que la ley determine. Igualmente, fijará las condiciones para que las autoridades administrativas puedan delegar en sus subalternos o en otras autoridades. La delegación exime de responsabilidad al delegante, la cual corresponderá exclusivamente al delegatario, cuyos actos o resoluciones podrá siempre reformar o revocar aquel, reasumiendo la responsabilidad consiguiente. La Ley, establecerá los recursos que se pueden interponer contra los actos de los delegatarios. (...)"

De lo anterior, y existiendo la necesidad de celebrar un contrato de Prestación de Servicios profesionales, para el desarrollo de una de las funciones propias de la Secretaría de Salud, en los programas y subprograma, habiéndose destinado los recursos y verificado que no existe el personal de planta suficiente para cubrir las obligaciones propias del objeto contractual, se procederá a contratar una persona que cuente con la idoneidad y/o experiencia para que ejecute dicho contrato.

Que, en estas condiciones y teniendo en cuenta que la planta de personal de cargos del Municipio de Armenia en su Secretaria de Salud, no cuenta con los servicios de apoyo a la Gestión y profesionales suficientes, por lo cual, se requiere a través de la modalidad de contratación directa contratar tales servicios, de conformidad en lo mencionado en el artículo 2.2.1.2.4.9 del Decreto 1082 de 2015, advirtiendo que el personal actuará como personas particulares a quienes se les encarga el apoyo para el desarrollo de tareas determinadas, que se deben cumplir dentro de un tiempo pertinente, según lo acordado por las partes.

Asimismo, el Contrato de Prestación de profesionales, se ha convertido en el territorio colombiano, en una herramienta fundamental frente a la situación de desempleo, que, en el caso particular del Municipio de Armenia, ha venido presentando un fenómeno de disminución de las fuentes formales de empleo, y un incremento paulatino y sostenido del empleo informal y del subempleo. Es así como, con este panorama, es el Estado a través de sus entidades territoriales y entes descentralizados, el que mayor número de empleos provee, siendo la principal fuerza empleadora de las entidades públicas, bien sea a través de los empleos de la planta de personal a través de los contratos en sus diversas modalidades.

1.2. Aspectos Económicos

La actividad económica del país, está dividida en sectores económicos. Cada sector se refiere a una parte de la actividad económica cuyos elementos tienen características comunes, guardan una unidad y se diferencian de otras agrupaciones. Su división se realiza de acuerdo a los procesos de producción que ocurren al interior de cada uno de ellos. SEGÚN LA DIVISIÓN DE LA ECONOMÍA, LOS SECTORES SON LOS SIGUIENTES:



- Sector primario o sector agropecuario.
- Sector secundario o sector Industrial.
- Sector terciario o sector de servicios.

SECTOR PRIMARIO: el que obtiene productos directamente de la naturaleza, materias primas, creaciones, etc.

- Sector agropecuario (agrícola y ganadero).
- Sector pesquero (del mar o del río).
- Sector minero (de las minas y complementos rocosos)
- Sector forestal (del bosque).

SECTOR SECUNDARIO: el que transforma materias primas en productos terminados o semielaborados.

- Sector industrial.
- Sector energético.
- Sector minero (se considera también parte del sector secundario porque a partir de la minería se pueden crear distintos productos).
- Sectores de la construcción.

SECTOR PRIMARIO: el que obtiene productos directamente de la naturaleza, materias primas, creaciones, etc.

- Sector agropecuario (agrícola y ganadero).
- Sector pesquero (del mar o del río).
- Sector minero (de las minas y complementos rocosos).
- Sector forestal (del bosque).

SECTOR SECUNDARIO: el que transforma materias primas en productos terminados o semielaborados.

- Sector industrial.
- Sector energético.
- Sector minero (se considera también parte del sector secundario porque a partir de la minería se pueden crear distintos productos).
- Sectores de la construcción.

SECTOR TERCIARIO: también es considerado como sector de servicios ya que no produce bienes, sino servicios:

- Sector transportes.
- Sector comunicaciones.
- Sector comercial.
- Sector turístico.
- Sector sanitario.
- Sector educativo.
- Sector financiero.

Panorama Económico Eje Cafetero – III Trimestre año 2024.

"La economía del Eje Cafetero reportó crecimiento anual durante el tercer trimestre de 2024. El sector agropecuario tuvo un buen desempeño, en particular el café, que favoreció los procesos industriales asociados y las ventas al exterior. También aumentó la producción manufacturera, estimulada en parte por la demanda externa, lo que conjuntamente benefició al transporte terrestre de carga. Entretanto, las ventas empresariales no se recuperaron, pero las menores tasas de interés incentivaron la compra de bienes durables, lo que, unido a una baja base de comparación, favoreció un ascenso en las ventas de vehículos y motocicletas, así como la comercialización de vivienda nueva. Finalmente, en las tres ciudades capitales de la región se reportó un incremento de la población desempleada, mientras la inflación siguió a la baja, ante la menor presión alcista en los precios de los alimentos.

La información oficial disponible para la región mostró un balance mixto en el comparativo anual durante el trimestre. Sin embargo, los sectores de mayor relevancia en el Eje Cafetero crecieron, motivados en buena medida por mayor demanda externa, mientras que el gasto privado siguió cauteloso, a pesar de experimentar menores tasas de interés y un elevado ingreso de remesas.

El sector primario tuvo un destacado incremento. Los despachos de alimentos perecederos a grandes centrales de abasto del país y el volumen de café exportado crecieron, este último favorecido por un clima variado y apropiado para el desarrollo del grano, y la recolección estimulada por los mejores precios internacionales. No obstante, las actividades pecuarias tuvieron un comportamiento mixto, sobresaliendo el acopio de leche por parte de la industria y la mayor salida de vacunos para sacrificio.

Por su parte, los resultados del sector secundario fueron disímiles en su comparativo anual. En línea con la buena oferta agrícola, la industria de alimentos y bebidas aumentó en Caldas y Risaralda, sosteniendo el incremento del agregado manufacturero, que en el caso de este último departamento, también se vio beneficiado por la mayor demanda externa. Por el contrario, la construcción profundizó la caída, especialmente atribuida al segmento residencial y edificaciones institucionales.

En cuanto al sector terciario, los desempeños fueron mixtos. Las ventas empresariales no lograron recuperarse, aunque no fue generalizado, debido a que rubros como vehículos nuevos y motocicletas siguieron creciendo. Adicionalmente, las viviendas nuevas comercializadas aumentaron, en buena medida por baja base de comparación y menores tasas de interés. El mayor gasto de los hogares en bienes durables e inversión en vivienda podría estar alineada con mayor disponibilidad de recursos vía remesas, que estarían compensando el menor acceso a crédito de consumo, como lo revela la caída en el saldo real de la cartera para esta modalidad. Entretanto, la actividad turística no tuvo un desempeño sobresaliente, como lo dejó entrever la caída de la ocupación hotelera y la menor dinámica en la movilización de pasajeros, cayendo en el segmento terrestre y desacelerándose el aéreo.

El comercio exterior se dinamizó, no solo por el café, sino también por otros bienes agrícolas y manufacturados, lo que a su vez dinamizó el transporte terrestre de carga. De igual forma, las importaciones crecieron, especialmente de bienes de consumo duradero. En cuanto al mercado laboral, la tasa de desempleo aumentó en Manizales y Pereira, aunque en esta última ciudad, junto con Armenia, se redujo la proporción de ocupados informales. Finalmente, la inflación al consumidor en las tres ciudades siguió a la baja, convergiendo hacia el rango meta del Banco de la República." (Tomado del Boletín económico Regional – Banco de la República).

Mercado Laboral – Empleo Y Desempleo

Durante el trimestre móvil julio-septiembre de 2024, el mercado laboral del Eje Cafetero tuvo resultados menos favorables que un año atrás. La población desempleada aumentó en las tres ciudades capitales y sus áreas metropolitanas (A.M.), lo que ocasionó un repunte en la tasa de desempleo (TD) en Manizales A.M. y Pereira (Cuadro 6). Lo anterior fue resultado de menor cantidad de ocupados en actividades primarias y secundarias, por lo que fue el sector terciario (comercio, servicios, administración pública, entre otros), el que evitó un deterioro mayor.

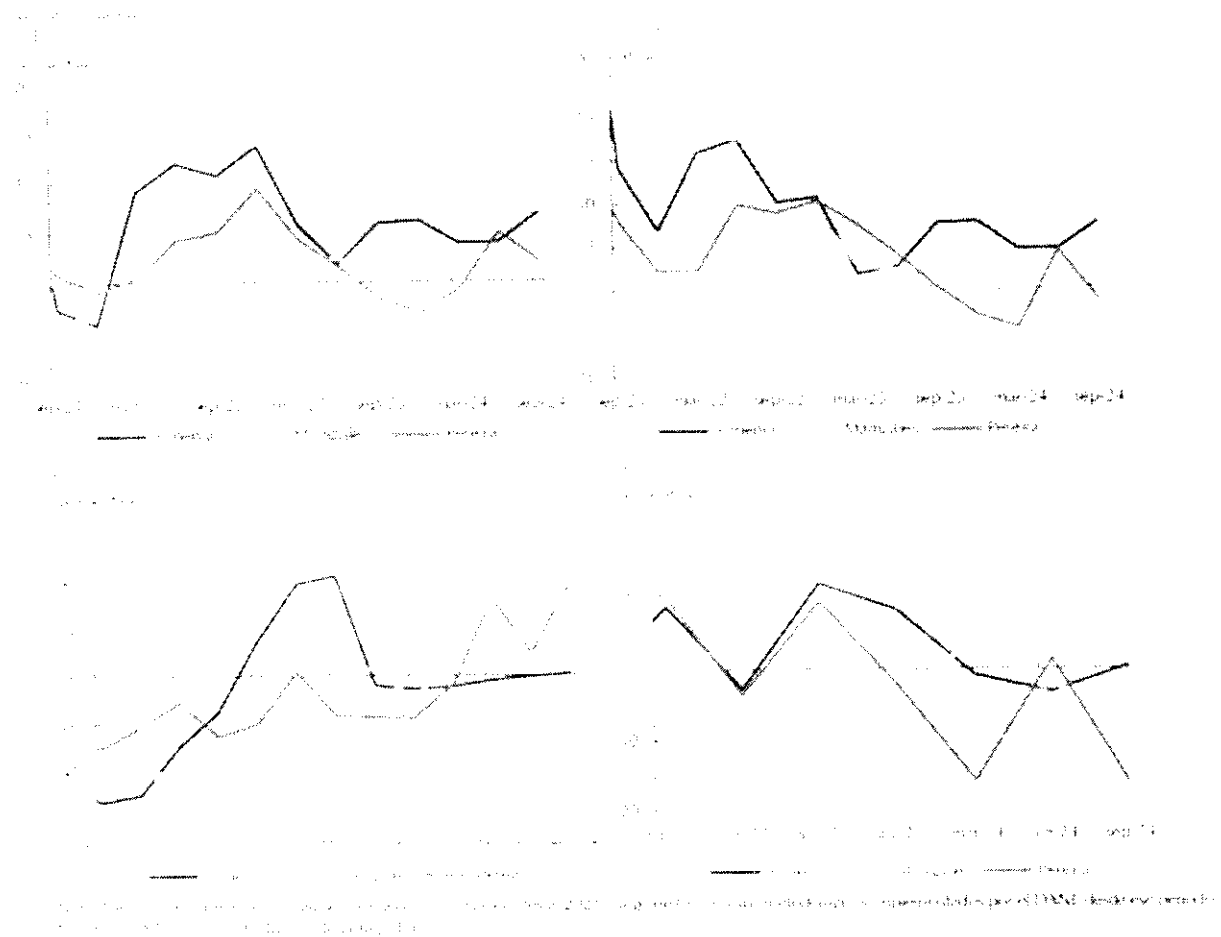
Cuadro 6
Región Eje Cafetero. Indicadores del mercado laboral
en miles

Indicador	Armenia				Manizales A.M.				Pereira A.M.			
	Julio	Agosto	Septiembre	TD	Julio	Agosto	Septiembre	TD	Julio	Agosto	Septiembre	TD
Población	420.0	420.0	420.0		420.0	420.0	420.0		420.0	420.0	420.0	
Ocupados	300.0	300.0	300.0	71.4	300.0	300.0	300.0	71.4	300.0	300.0	300.0	71.4
Desempleados	120.0	120.0	120.0	28.6	120.0	120.0	120.0	28.6	120.0	120.0	120.0	28.6
Tasa de desempleo (TD)	28.6	28.6	28.6		28.6	28.6	28.6		28.6	28.6	28.6	
Ocupados informales	100.0	100.0	100.0	33.3	100.0	100.0	100.0	33.3	100.0	100.0	100.0	33.3
Ocupados formales	200.0	200.0	200.0	48.1	200.0	200.0	200.0	48.1	200.0	200.0	200.0	48.1
Tasa de ocupados informales	33.3	33.3	33.3		33.3	33.3	33.3		33.3	33.3	33.3	
Ocupados en actividades primarias	100.0	100.0	100.0	23.8	100.0	100.0	100.0	23.8	100.0	100.0	100.0	23.8
Ocupados en actividades secundarias	100.0	100.0	100.0	23.8	100.0	100.0	100.0	23.8	100.0	100.0	100.0	23.8
Ocupados en actividades terciarias	100.0	100.0	100.0	23.8	100.0	100.0	100.0	23.8	100.0	100.0	100.0	23.8
Tasa de ocupados en actividades primarias	23.8	23.8	23.8		23.8	23.8	23.8		23.8	23.8	23.8	
Tasa de ocupados en actividades secundarias	23.8	23.8	23.8		23.8	23.8	23.8		23.8	23.8	23.8	
Tasa de ocupados en actividades terciarias	23.8	23.8	23.8		23.8	23.8	23.8		23.8	23.8	23.8	

La fuerza de trabajo se incrementó en las tres ciudades (Gráfico 15, panel A), especialmente en Armenia, llevando a que la Tasa Global de Participación (TGP) se ubicara en 62,2 %, la más elevada de la región y de la ciudad desde el cierre de 2015, dando cuenta de una mayor disposición de la población por participar del mercado laboral.

Gráfico 15

Región Eje Cafetero. Cantidad de personas en el mercado laboral



Entretanto, la demanda de trabajo se incrementó en Armenia y en menor medida en Manizales A.M. (incluye Villamaría), debido a la mayor vinculación de trabajadores en actividades de comercio y vehículos, junto con alojamiento y servicios de comida, atenuados por la expulsión de mano de obra de la construcción y las actividades profesionales, científicas, técnicas y administrativas. Por el contrario, en Pereira A.M. (incluye Dosquebradas y La Virginia) la cantidad de ocupados disminuyó (Gráfico 15, panel B) por salida de trabajadores de transporte y almacenamiento, profesionales, científicas, técnicas y administrativas, y alojamiento y servicios de comida.

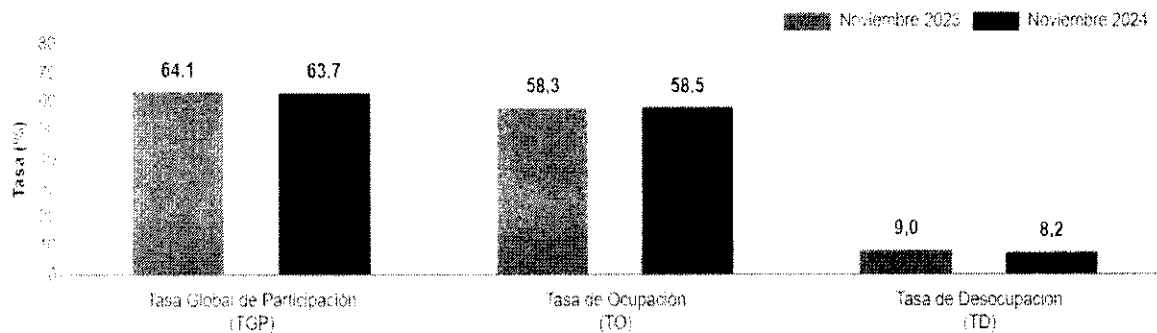
No obstante, en línea con el desempeño económico todavía débil, la demanda de trabajo no fue suficiente para compensar la oferta, por lo que la cantidad de desempleados aumentó en las tres ciudades y especialmente en Pereira A.M. (Gráfico 15, panel C), donde también se alcanzó la TD más elevada de la región (11,3 %). En cuanto a la calidad del empleo, aproximada con la medición de informalidad del DANE, tuvo una importante reducción en la capital risaraldense (Gráfico 15, panel D), pero fue Manizales A.M. la que reportó la Tasa de Informalidad (TI) más baja del país (34,0 %) debido a que proporcionalmente, la vinculación de nuevo.

Información empleo noviembre 2024

"Para el mes de noviembre de 2024, la tasa de desocupación del total nacional fue 8,2%, lo que representó una disminución de 0,8 puntos porcentuales respecto al mismo mes de 2023 (9,0%). La tasa global de participación se ubicó en 63,7%, mientras que en noviembre de 2023 fue 64,1%. Finalmente, la tasa de ocupación fue 58.5%.

Tasa global de participación (TGP), Tasa de ocupación (TO) y Tasa de desocupación (TD)

Total nacional
Noviembre (2023-2024)



Fuente: DANE - CINEC

En noviembre de 2024, la tasa de desocupación en el total de las 13 ciudades y áreas metropolitanas fue 8,0%, mientras que en el mismo mes de 2023 fue 8,7%. La tasa global de participación se ubicó en 66,7% y la tasa de ocupación fue 61,4%. En noviembre de 2023 estas tasas fueron 67,3% y 61,4%, respectivamente.

En noviembre de 2024, la tasa de desocupación en el total nacional fue del 8,2% y en el total 13 ciudades y áreas metropolitanas fue del 8,0%

Tasa global de participación (TGP), Tasa de ocupación (TO), Tasa de desocupación (TD) y Tasa de subocupación (TS)
Noviembre (2023-2024)

Tasas (%)	Total Nacional		Total 13 ciudades y áreas metropolitanas	
	Noviembre 2023	Noviembre 2024	Noviembre 2023	Noviembre 2024
TGP	64,1	63,7	67,3	66,7
TO	58,3	58,5	61,4	61,4
TD	9,0	8,2	8,7	8,0
TS	6,7	7,5	7,9	7,4

* Variación estadísticamente significativa

- En noviembre de 2024, la tasa de desocupación en el total nacional fue de 8,2%, en comparación con el mismo mes del año anterior, la cual fue de 9,0% (variación estadísticamente significativa). Por su parte, para las 13 ciudades y áreas metropolitanas, en el decimoprimer mes de 2024, la tasa de desocupación fue del 8,0%, 0,7 p.p. por debajo de noviembre de 2023, cuando fue del 8,7%.
- La tasa de desocupación de las mujeres, para el total nacional en noviembre de 2024 fue del 10,3%, mientras que para los hombres fue del 6,5% (variación estadísticamente significativa), con una brecha de género de 3.8 puntos porcentuales (p.p.).
- En el trimestre móvil septiembre - noviembre de 2024, la tasa de desocupación a nivel nacional fue del 8,8%. La tasa global de participación fue del 63,7% y la tasa de ocupación fue del 58,1%.
- Administración pública y defensa, educación y atención de la salud humana fue la rama de actividad económica que más aportó a la variación de la población ocupada en noviembre de 2024, con 0,8 p.p.

Bogotá, 27 de diciembre de 2024.

El Departamento Administrativo Nacional de Estadística (DANE) informa que la Tasa de Desocupación (TD) para el total nacional en noviembre de 2024 fue del 8,2%, lo que representa una disminución de 0,8 puntos porcentuales (p.p.) frente al mismo mes del año anterior (9,0%).

A su vez, para noviembre de 2024 se observó un descenso en la Tasa Global de Participación (TGP) de 0,4 p.p., al pasar del 64,1% al 63,7%, y un aumento de 0,2 p.p. en la Tasa de Ocupación (TO) que se ubicó en 58,5%, y en noviembre de 2023 fue de 58,3%. En las 13 ciudades y áreas metropolitanas, la tasa de desocupación fue del 8,0%, mostrando una variación negativa de 0,7 puntos porcentuales respecto al 8,7% observada en noviembre de 2023.

En cuanto a la brecha de género en la tasa de desocupación, para el total nacional, se registró un incremento de 1,0 p.p. al pasar de 3,7 p.p. en noviembre de 2023, a 3,8 p.p. en noviembre de 2024. La Tasa de Desocupación disminuyó tanto en mujeres como en hombres en 0,8 p.p. y 0,9 p.p., respectivamente; reflejando una variación estadísticamente significativa en los hombres.

En el caso de la población ocupada, el total nacional presentó una variación del 1,8% y Otras cabeceras del 3,3% (variaciones estadísticamente significativas). Esta última con una contribución de 0,9 p.p.. El crecimiento de la población ocupada también se presentó en las 13 ciudades y áreas metropolitanas (1,3%), Centros poblados y rural disperso (1,4%), y en 10 ciudades (0,7%).

Administración pública y defensa, educación y atención de la salud humana (0,8 p.p.), Industrias manufactureras (0,6 p.p.) y Alojamiento y servicios de comida (0,5 p.p.) fueron las ramas de actividad económica con mayores contribuciones a la población ocupada en noviembre de 2024. Entre tanto, Construcción con 146 mil personas menos y Actividades financieras y de seguros (- 68 mil personas) fueron las ramas de actividad que mostraron mayores disminuciones de población ocupada en noviembre de 2024.

En comparación con el mes de noviembre del año anterior, la población desocupada a nivel nacional presentó una disminución significativa de 195 mil personas y una variación de la Tasa de Desocupación también significativa de -0,8%. El descenso también se presentó en 13 ciudades y áreas metropolitanas con -0,6%, otras cabeceras del -1,2%, Centros poblados y rural disperso - 1,0% y 10 ciudades con -0,1%, sin variaciones significativas.

Por otra parte, la Tasa de Desocupación desestacionalizada preliminar para el total nacional en noviembre de 2024 fue del 9,5%, mientras que en octubre de 2024 fue del 10,0%. Para las 13 ciudades y áreas metropolitanas, la tasa de desocupación desestacionalizada preliminar fue del 9,6% en noviembre de 2024 y del 10,3% en octubre de 2024".

Fuente: DANE

Precios

La inflación de las tres capitales del Eje Cafetero en septiembre de 2024 siguió convergiendo hacia el rango meta establecido por el Banco de la República, al presentar aumentos menos pronunciados respecto al mismo periodo del año anterior (Gráfico 16), siendo Manizales la de menor ascenso, 5,20 %, seguida de Armenia con 5,56 % y Pereira con 5,93 %.

El grupo de alimentos fue el que más contribuyó en aminorar el resultado de Manizales y Pereira, especialmente por las menores cotizaciones de los productos perecederos, igual a lo sucedido a nivel nacional por mejoras en los ciclos de cosechas, lo que ha favorecido la oferta y reducido los precios⁵. Dentro de esta desagregación, cabe destacar las disminuciones en huevos, tomate, cebolla y yuca en las dos ciudades de la región; mientras que los procesados mostraron incrementos menos acentuados en carne de res, arroz, harinas y cereales, además de que se registró caída en los precios de la proteína de cerdo, de aves y leche, contrarrestando de esta forma las alzas en alimentos ricos en azúcares y grasas que se han visto impactados por el impuesto saludable a los comestibles ultraprocesados.

Grafico 16
Región Eje Cafetero. Inflación anual al consumidor por ciudades
Cambio porcentual
porcentaje



Elaboración: DANE, febrero de 2024. Fuente: DANE (2013-2024).

Por su parte, la inflación sin alimentos también tuvo un aumento anual inferior (Cuadro 7), donde los menores ajustes en los precios de los combustibles moderaron el precio de los regulados, en tanto los bienes reportaron descenso en Manizales y Pereira, por reducciones en el valor de los vehículos, productos para el aseo personal y equipos de telefonía móvil. Además, en la capital de Risaralda hubo caída en productos de limpieza y mantenimiento, así como en prendas de vestir para mujer.

En cuanto a Armenia, la mayoría de las categorías evidenciaron menores ritmos de crecimiento anual, siendo más marcado este comportamiento en transporte, bienes y servicios diversos, muebles y artículos para el hogar, además de alimentos y bebidas no alcohólicas, e incluso se presentó variación negativa en recreación y cultura, lo anterior según la división de bienes y servicios del DANE.

Cuadro 7
Región Eje Cafetero. Indicadores de inflación al consumidor
porcentaje

Categoría	Nariño		Risaralda		Armenia	
	2023	2024	2023	2024	2023	2024
Totales	3,24	2,74	10,34	10,33	11,34	11,76
Servicios	1,32	0,96	10,33	7,14	n.d.	n.d.
Bienes y servicios regulados	1,24	0,75	10,27	10,09	n.d.	n.d.
Servicios regulados	2,77	0,94	10,1	8,33	n.d.	n.d.
Bienes regulados	1,062	1,42	10,74	11,42	n.d.	n.d.
Servicios no regulados	1,34	1,42	10,07	2,01	n.d.	n.d.
Bienes no regulados	1,42	1,37	10,03	1,20	n.d.	n.d.
Prepagados	1,00	2,74	10,40	2,21	n.d.	n.d.

El DANE no reporta datos para los meses de marzo y abril de 2024.

Índice de precios al consumidor – IPC

El índice de precios al consumidor – IPC, es un indicador macroeconómico que afecta al objeto del presente estudio, por cuanto aumenta los costos de los servicios a adquirir.

En noviembre de 2024 la variación mensual del IPC fue 0,27%

Variación mensual, año corrido y anual del Índice de Precios al Consumidor (IPC)
Total, nacional
2023 - 2024 (noviembre)

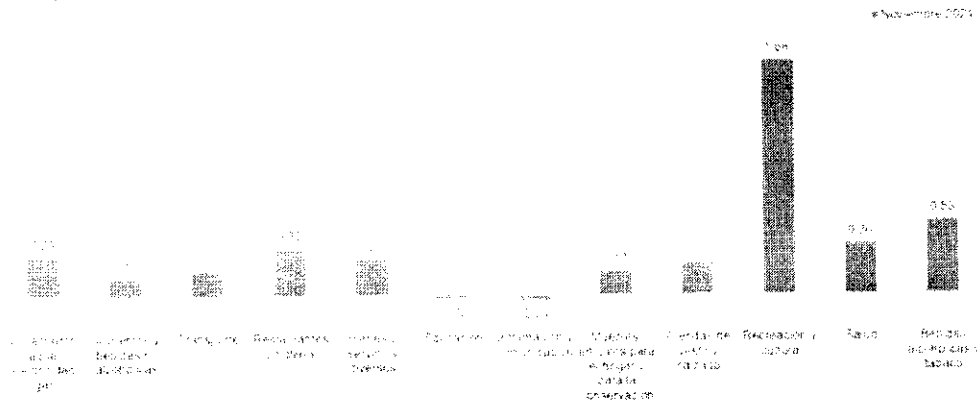
IPC	Variación Mensual		Variación Año corrido		Variación Anual	
	2023	2024	2023	2024	2023	2024
IPC total	0,47	0,27	8,78	4,72	10,15	5,20

Fuente: DANE. IPC.

- En noviembre de 2024 la variación mensual del IPC fue 0,27%, la variación año corrido fue 4,72% y la anual 5,20%.
- En noviembre de 2024 la variación anual del IPC fue 5,20%, es decir, 4,95 puntos porcentuales menor que la reportada en el mismo periodo del año anterior, cuando fue de 10,15%.

El comportamiento mensual del IPC total en noviembre de 2024 (0,27%) se explicó principalmente por la variación mensual de las divisiones Alojamiento, agua, electricidad, gas y otros combustibles y Recreación y cultura. Las mayores variaciones se presentaron en las divisiones Recreación y cultura (1,68%) y Bebidas alcohólicas y tabaco (0,53%).

Variación mensual del Índice de Precios al Consumidor (IPC)
Por Divisiones
2024 (noviembre)



Fuente: DANE. IPC

Nota: el orden de las divisiones responde a su ponderación dentro de la canasta del IPC (izo - der)

En noviembre de 2024 la variación mensual del IPC fue 0,27%, frente a octubre de 2024. La división Recreación y cultura registró una variación mensual de 1,68%, siendo esta la mayor variación mensual. En noviembre de 2024 los mayores incrementos de precio se registraron en las subclases: cines y teatros (7,26%), paquetes turísticos completos, incluye paquetes de viajes de excursión realizados durante un día (sin pernoctar) (6,34%) y servicios recreativos (2,60%). Las mayores disminuciones de precio se reportaron en las subclases: equipo para la recepción, grabación y reproducción de sonido únicamente (-2,20%), productos para animales domésticos y mascotas, productos de veterinaria, artículos para el cuidado e higiene (shampoo, jabón, desodorantes) y accesorios para mascotas (collares, perrera, jaula, acuarios y otros) (-0,71%) y equipo para la grabación, recepción y reproducción de imagen y sonido (-0,59%).

La división Bebidas alcohólicas y tabaco registró una variación mensual de 0,53%, siendo esta la segunda mayor variación mensual. En noviembre de 2024 los mayores incrementos de precio se registraron en las subclases: cerveza y refajo (0,77%), cigarrillos, tabaco y derivados (0,59%) y aguardiente (0,31%). La

mayor disminución de precio se reportó en la subclase: vino, champaña, jerez y aperitivos a base de vino para consumo en el hogar (-0,40%).

La división Información y comunicación registró una variación mensual de -0,04%, siendo esta la menor variación mensual. En noviembre de 2024 En noviembre de 2024 la única disminución de precio se registró en la subclase: Equipos de telefonía móvil, similares y reparación (-1,06%). La división Educación registró una variación mensual de -0,02%, siendo esta la segunda menor variación mensual. En noviembre de 2024 los menores incrementos de precio se registraron en las subclases: inscripciones y matrículas en postgrados (especialización, maestría, doctorado) (-0,00%), inscripciones y matrículas en carreras técnicas, tecnológicas y universitarias (-0,11%).

En noviembre de 2024 las mayores contribuciones a la variación mensual en las doce divisiones del IPC Total se registraron en las siguientes subclases: arriendo imputado con 0,04 puntos porcentuales, arriendo efectivo con 0,03 puntos porcentuales y paquetes turísticos completos con 0,03 puntos porcentuales. Las subclases con las menores contribuciones fueron: frutas frescas con -0,02 puntos porcentuales, cebolla con -0,01 puntos porcentuales y papas con -0,01 puntos porcentuales.

SALARIO MÍNIMO Y VARIACIÓN

El salario mínimo mensual que regirá durante el año 2025 es de \$ **1.423.500**

SALARIO MÍNIMO	
AÑO	MONTO MENSUAL
2025	1.423.500,00
2024	1.300.000,00
2023	1.160.000,00
2022	1.000.000,00
2021	908.526,00
2020	877.803,00
2019	828.116,00
2018	781.242,00
2017	737.717,00
2016	689.455,00
2015	644.350,00
2014	616.000,00
2013	589.500,00
2012	566.700,00
2011	535.600,00
2010	515.000,00

A través del paso del tiempo, y de acuerdo con la naturaleza y misionalidad de las instituciones universitarias, se han venido generando una serie de obligaciones, funciones y competencias que repercuten directamente en la necesidad de contratar profesionales, técnicos, tecnólogos y personal de apoyo a la gestión, con el fin de poder cumplir con esas actividades, bajo principios de eficiencia, eficacia y economía de orden constitucional y legal.

Lo anterior dada la imposibilidad de atender las actividades con personal de planta; cuando el desarrollo de estas requieren dedicación y tiempo y existiendo personal de planta, no es suficiente, es así que de acuerdo a la Autonomía Universitaria y demás disposiciones legales, la Universidad del Quindío desarrolla algunas de sus competencias, a través de la suscripción de contratos mediante la modalidad de contratación directa, entre los que se encuentran, los contratos de Prestación de Servicios Profesionales y/o de Apoyo a la Gestión, tal como se evidencia en los reportes realizados en la plataforma del SECOP, en los últimos años, en lo que corresponde a esta institución educativa.

1.3. Aspectos Legales

De manera general, el numeral 3° del artículo 32 del Estatuto General de la Contratación (L. 80/93) define los contratos de prestación de servicios así:

“ARTÍCULO 32. DE LOS CONTRATOS ESTATALES. Son contratos estatales todos los actos jurídicos generadores de obligaciones que celebren las entidades a que se refiere el presente estatuto, previstos en el derecho privado o en disposiciones especiales, o derivados del ejercicio de la autonomía de la voluntad, así como los que, a título enunciativo, se definen a continuación:

(...)

3o. Contrato de Prestación de Servicios.

Son contratos de prestación de servicios los que celebren las entidades estatales para desarrollar actividades relacionadas con la administración o funcionamiento de la entidad. Estos contratos sólo podrán celebrarse con personas naturales cuando dichas actividades no puedan realizarse con personal de planta o requieran conocimientos especializados.

En ningún caso estos contratos generan relación laboral ni prestaciones sociales y se celebrarán por el término estrictamente indispensable.”

Ahora bien, el literal h) del numeral 4° del artículo 2° de la Ley 1150 de 2007, se refiere a las modalidades de selección y entre ellas a la **contratación directa**, la cual procede para los **contratos de prestación de servicios profesionales**, en los siguientes términos:

“ARTÍCULO 2o. DE LAS MODALIDADES DE SELECCIÓN. La escogencia del contratista se efectuará con arreglo a las modalidades de selección de licitación pública, selección abreviada, concurso de méritos y **contratación directa**, con base en las siguientes reglas:

(...)

4. Contratación directa. La modalidad de selección de contratación directa solamente procederá en los siguientes casos:

(...)

h) **Para la prestación de servicios profesionales** y de apoyo a la gestión, o para la ejecución de trabajos artísticos que sólo puedan encomendarse a determinadas personas naturales;

Asimismo, el artículo 2.2.1.2.1.4.9 del Decreto 1082 de 2015, reza:

“Artículo 2.2.1.2.1.4.9. Contratos de prestación de servicios profesionales y de apoyo a la gestión, o para la ejecución de trabajos artísticos que solo pueden encomendarse a determinadas personas naturales. Las Entidades Estatales pueden contratar bajo la modalidad de **contratación directa la prestación de servicios profesionales** y de apoyo a la gestión con la persona natural o jurídica que esté en capacidad de ejecutar el objeto del contrato, siempre y cuando la Entidad Estatal verifique la idoneidad o experiencia requerida y relacionada con el área de que se trate. En este caso, no es necesario que la Entidad Estatal haya obtenido previamente varias ofertas, de lo cual el ordenador del gasto debe dejar constancia escrita.

Los servicios profesionales y de apoyo a la gestión corresponden a aquellos de naturaleza intelectual diferentes a los de consultoría que se derivan del cumplimiento de las funciones de la Entidad Estatal, así como los relacionados con actividades operativas, logísticas, o asistenciales.

La Entidad Estatal, para la contratación de trabajos artísticos que solamente puedan encomendarse a determinadas personas naturales, debe justificar esta situación en los estudios y documentos previos.”
(Negritas propias).

De manera que, observados el literal h) del numeral 4° del artículo 2° de la Ley 1150 de 2007 y el artículo 2.2.1.2.1.4.9 del Decreto 1082 de 2015, encontramos que, por tratarse de un **contrato de prestación de servicios profesionales** la modalidad de selección a utilizar es la **contratación directa**, para lo cual el Municipio de Armenia – Secretaría de Salud podrá contratar directamente con la persona natural que esté en capacidad de ejecutar el objeto del contrato y que haya demostrado idoneidad y/o experiencia directamente relacionada con el área de que se

trate, sin que sea necesario que se haya obtenido previamente varias ofertas, de lo cual el ordenador del gasto deberá dejar constancia escrita.

Es así, que la **contratación de los servicios profesionales y/o de apoyo a la gestión**, que sean idóneos para apoyar en el desarrollo de las actividades con la entidad municipal con el fin de dar cumplimiento a la prestación de los servicios que demandan los fines del Estado, consagrados en el artículo 2° de la Constitución Política de Colombia, es una actividad legal y necesaria.

Por último, la Ley 80 de 1993 consagra los principios en tema de contratación estatal, y expresa que los principios de transparencia, economía y responsabilidad deben tenerse presente al momento de adelantarse las actuaciones dentro de los procesos contractuales que se adelanten en las entidades estatales, para buscar de esta manera que se dé cumplimiento a sus fines y eficiencia en la prestación de los servicios públicos y la efectividad de los derechos e intereses los administradores.

1.4. Aspectos Organizacionales

Se parte del postulado, de que la Administración Pública está integrada por los organismos que conforman la Rama Ejecutiva del Poder Público y por todos los demás organismos y entidades de naturaleza pública que de manera permanente tienen a su cargo el ejercicio de las actividades y funciones administrativas o la prestación de servicios públicos a cargo del Estado.

El sector público está compuesto por el nivel nacional que son todas las instituciones dirigidas desde el poder central para todo el país y el nivel territorial o regional que son las ubicadas en departamentos, distritos o municipios (artículos 38 y 39 de la Ley 489 de 1998). En el nivel territorial los gobernadores y los alcaldes lideran las políticas regionales de las zonas que les corresponde: Departamentos, Distritos o Municipios; siendo entonces, que le corresponde al municipio prestar los servicios públicos que determine la Constitución y leyes vigentes.

De lo cual, tiene entre otras funciones el representante legal del municipio:

- a. Cumplir y hacer cumplir la Constitución, la ley, los decretos del gobierno, las ordenanzas, y los acuerdos del concejo.
- b. Presentar oportunamente al Concejo los proyectos de acuerdo sobre planes y programas de desarrollo económico y social, obras públicas, presupuesto anual de rentas y gastos y los demás que estime convenientes para la buena marcha del municipio.
- c. Dirigir la acción administrativa del municipio; asegurar el cumplimiento de las funciones y la prestación de los servicios a su cargo; representarlo judicial y extrajudicialmente; y nombrar y remover a los funcionarios bajo su dependencia y a los gerentes o directores de los establecimientos públicos y las empresas industriales o comerciales de carácter local, de acuerdo con las disposiciones pertinentes.

De igual manera, se precisa que las obligaciones emanadas del objeto contractual pueden ser adelantadas por una persona natural, la cual no se encuentra obligada a acreditar una estructura organizacional para el cumplimiento de las mismas; se hace entonces referencia a una cultura organizacional que nace por los caracteres del entorno que son compartidos, tales como: hábitos, modos de conducta, cargos, funciones, roles, ceremonias, rutinas, creencias, entre otros que permiten construir, transformar y generar condiciones organizacionales; hallándose como resultado el dominio de capacidades existentes que generan una auto organización del profesional idóneo.

Por lo cual, y como se evidencia en el estudio previo la Secretaría de Salud, requiere de satisfacer las necesidades planteadas, partiendo de un perfil, la formación académica y experiencia requerida al proponente; teniendo que estos aspectos y sumados a la celebración de contratos anteriores, con obligaciones iguales o similares, soporten el valor estimado del contrato.

La Secretaría de Salud, dada a la insuficiencia del personal de planta para cumplir con las

obligaciones inherentes de la dependencia, requiere **Contratar los servicios de un enfermero** que apoye con el cumplimiento del objeto contractual y obligaciones detalladas en los estudios previos.

Las condiciones de idoneidad y/o experiencia requerida desde el planteamiento de la necesidad, se verifican por el profesional responsable de acompañar el proceso de contratación, mediante verificación de idoneidad y experiencia, el cual se realiza teniendo en cuenta como soporte, los documentos con los que el contratista demuestra su formación académica relacionada con el objeto a desarrollar y experiencia laboral relacionada con el perfil, hoja de vida del SIGEP actualizada y demás documentos relacionados en la lista de chequeo para contratos de prestación de servicios profesionales y de apoyo a la gestión Código R-DJ-PJU-010 Versión 010 establecida por el Departamento Administrativo Jurídico; tal verificación permite concluir que el oferente cumple con las condiciones necesarias y requeridas por la secretaría para cumplir con las obligaciones contractuales.

Así las cosas, para la estructuración del proceso contractual se tienen en cuenta los perfiles exigidos, los cuales deben guardar coherencia y relación con los principios de equidad, eficiencia y objetividad, cuyos honorarios son establecidos atendiendo cada uno o en su conjunto, los siguientes criterios:

- 1 Formación Académica.
- 2 Experiencia General.
- 3 Experiencia Específica.
- 4 Actividades por realizar.
- 5 Responsabilidad de las actividades encomendadas.
- 6 Dedicación para realizar las actividades encomendadas.

2. ANÁLISIS DE LA DEMANDA:

Objeto del contrato: SERVICIOS PROFESIONALES PARA IMPLEMENTAR EL PROGRAMA DE EDUCACIÓN A LA COMUNIDAD EN FORMACIÓN DE PRIMER RESPONDIENTE EN EL MUNICIPIO DE ARMENIA

2.1. **Plazo de ejecución:** Tres (03) meses, contados a partir de la configuración del inicio del contrato en la plataforma SECOP II, lo cual deberá ocurrir al cumplimiento de los requisitos de ejecución

2.2. **Lugar de ejecución.** Armenia (Quindío).

Idoneidad y Experiencia. Por tratarse de un **Contrato de Prestación de Servicios profesionales** no requiere la obtención de varias ofertas, pues la selección se realiza teniendo en cuenta la idoneidad y experiencia del proponente para ejecutar el objeto contractual, así: En este caso de acuerdo con el objeto del futuro contrato, se requiere contar con una persona que haya obtenido el título de profesional enfermero y una experiencia en un contrato en el sector público y/o privado

2.3. **Valor estimado del contrato.** DIEZ MILLONES QUINIENTOS MIL PESOS MCTE (\$10.500.000)

2.4. **Forma de pago.** El pago del contrato a celebrar tendrá lugar de la siguiente manera: se realizarán Tres (03) Pagos Iguales mensuales Vencidos por valor de TRES MILLONES QUINIENTOS MIL PESOS M/CTE (\$ 3.500.000) cada uno mes vencido o fracción calendario, previa verificación del pago de la seguridad social y entrega a satisfacción del informe de actividades y visto bueno por parte del funcionario de ejercer la vigilancia y control.

Conforme el Decreto número 293 de 2024¹, vigente hasta la formulación de los presentes estudios, El cual sirve de referencia para el presente estudio, en los siguientes términos:

“**ARTÍCULO 7.** Limite máximo salarial mensual para empleados públicos de entidades territoriales. El limite máximo de la asignación básica mensual de los empleados públicos de las entidades territoriales para el año 2024 queda determinado así:

NIVEL JERÁRQUICO SISTEMA GENERAL	LIMITE MÁXIMO ASIGNACIÓN BÁSICA MENSUAL
DIRECTIVO	20.209.206
ASESOR	16.153.855
PROFESIONAL	11.284.768
TÉCNICO	4.183.337
ASISTENCIAL	4.141.829

Artículo 8. Prohibición para percibir asignaciones superiores. Ningún empleado público de las entidades territoriales podrá percibir una asignación básica mensual superior a los límites máximos establecidos en el artículo 7 del presente Decreto. En todo caso, ningún empleado público de las entidades territoriales podrá devengar una remuneración total mensual superior a la que corresponde por todo concepto al Gobernador o alcalde respectivo.”

Para realizar un análisis de la demanda, se tiene que el Municipio de Armenia, ha contratado en vigencias anteriores, la prestación de servicios de esta naturaleza que se pretende ahora satisfacer, bajo la modalidad de contratación directa acorde con el artículo 2.2.1.2.1.4.9 del Decreto 1082 de 2015. Lo anterior, respaldado con las búsquedas realizadas en las bases de datos de la plataforma Contratación SIA OBSERVA y SECOP, se evidencio que se celebró los siguientes contratos, con las siguientes características:

AÑO	NÚMERO DEL CONTRATO	VALOR DEL CONTRATO	PERIODO	CONTRATISTA
2018	Contrato de Prestación de Servicios No. 2018-3175	\$3.116.400	29 días	MARIA EUGENIA ROJAS
2019	Contrato de Prestación de Servicios No. 2019-0616	\$8.040.000	65 días	ROSITA GIRALDO ALVAREZ
2020	Contrato de Prestación de Servicios No. 2020-426	\$2.800.000	30 días	SANDRA LILIANA MORALES FAJARDO
2021	Contrato de Prestación de Servicios No. 2020-	\$5.600.000	60 días	CAROLINA CIFUENTES MOLINA
2022	Contrato de Prestación de Servicios No. 1650	\$11.200.000	120 días	CRISTIAN IGUA
2023	Contrato de Prestación de Servicios No.2950	\$16.800.000	168 días	CRISTIAN IGUA
2024	Contrato de Prestación de Servicios No. 545	\$15.750.000	135 días	CRISTIAN IGUA

Es así como, se tuvo en cuenta siete (7) contratos con objetos similares al presente objeto

¹ “Por el cual se fijan los límites máximos salariales de los Gobernadores, Alcaldes y empleados públicos de las entidades territoriales y se dictan disposiciones en materia prestacional”.

contractual, los cuales fueron consultados en las bases de datos de la entidad y en las plataformas de SIA OBSERVA y SECOP I-II de celebración de **contratos de prestación de servicios profesionales** donde se promedió el valor mensual.

Concluyendo del análisis realizado que, debido a la formación y experiencia de la persona a contratar y de acuerdo a los estudios realizados, el costo de **la contratación de prestación de servicios profesionales** puede ser de TRES MILLONES QUINIENTOS MIL PESOS MCTE (\$3.500.000). mensuales vencidos, estando acorde a los parámetros de contratación establecidos, siendo inferior al estudio de la demanda y estando por debajo del límite máximo salarial mensual para empleados públicos de entidades territoriales (artículo 7 del Decreto 293 de 2024).

3. ANÁLISIS DE LA OFERTA


Para el cumplimiento de los fines del Estado y la satisfacción de los intereses y necesidades colectivas, el ordenamiento legal y jurídico otorga a la administración pública una serie de potestades encaminadas a la consecución del interés general. (PGN, Manual de contratación de la Procuraduría General de la Nación, 2014).² Dando cumplimiento a este mandato, se hace necesaria la contratación de personal para desempeñar diferentes actividades necesarias para el normal funcionamiento de la entidad, como son los profesionales y/o técnicos con diferentes perfiles académicos haciendo frente a dos aspectos fundamentales.

- a. Suplir con el personal idóneo, que cumpla con los perfiles requeridos para el desarrollo de algunas actividades que no pueden desarrollar el personal de planta de la administración, con el fin de mejorar el cumplimiento de lo ordenado en la Constitución y en la Ley.
- b. Permitiendo a personas capacitadas, desarrollar su actividad como enfermero prestando sus servicios al Municipio de Armenia, percibiendo honorarios por las actividades desarrolladas, activando la economía en la ciudad.

Para el Municipio de Armenia, es de mayor eficiencia que la persona que desarrollará las actividades requeridas, tenga la formación profesional y/o técnica y experiencia adecuada, para realizar de la manera indicada las actividades encomendadas, garantizando el debido desarrollo del objeto contractual.

Es así, que para el caso en concreto se requiere **Contratar la Prestación de Servicios profesionales**

Suscribe la presente.



CESAR AUGUSTO RINCÓN ZULUAGA
Secretario de Salud
Municipio de Armenia

Proyecto y elaboró Componente Jurídico: María Jose Cedeño Abogada contratista S.S. 

² https://www.procuraduria.gov.co/portal/media/file/modulo_calidad//1062_manual_de_contratacion.pdf