INFORME DE INSPECCIÓN Y/O CERTIFICADO DE INSPECCIÓN DE LA INSTALACION INTERNA PARA SUMINISTRO DE GAS NATURAL DE USO RESIDENCIAL Y COMERCIAL

REG - 0718

V9.09.2019

Alcanos de Colombia — ACREDITADO ONAC ORGANISMO NACIONAL DE ACREDITACIÓN DE COLOMBIA — ISO/IEC 17020:2012 12-OIN-041

ALCANOS DE COLOMBIA S.A. E.S.P. | NIT: 891101577-4 | ORGANISMO TIPO C | OFICINA PRINCIPAL: Cra 9 No. 7 - 25 Neiva Huila. PBX 871 4416

ACTA No: 1119208

DATOS DEL USUARIO

NOMBRE: Torc - Colina - S | BARRIO: Bolo Nevia | TELÉFONO: 53-7300

DIRECCIÓN: Bloque E Ap 307 | MUNICIPIO: Rivisiquim | CÓDIGO: 537155

TIPO DE INSPECCIÓN: ☐ REVISIÓN PREVIA ☐ REVISIÓN PERIODICA ☐ REFORMA

Se solicita y se evidencia mediante ultimo informe de inspección que la instalación en servicio ha sido reformada — SI NO NA

☐ EDIF. UNIFAMILIAR ☐ EDIF. MULTIFAMILIAR | HORA INICIO: 9:30 | HORA FINAL: 10:00

TIPO DE VIVIENDA: ☐ VIVIENDA EXISTENTE ☐ VIVIENDA NUEVA

Se solicita y se evidencia mediante licencia de construcción que la edificación es nueva — SI NO NA

USO DE INSTALACIÓN	☐ RESIDENCIAL ☐ COMERCIAL	INSPECCIÓN REALIZADA A	☐ A LA LINEA INDIVIDUAL ☐ A LA LINEA MATRIZ		
MATERIAL INSTALACIÓN INTERNA	☐ COBRE RIGIDO ☐ COBRE FLEXIBLE	☐ GALVANIZADO Ch40 ☐ MULTICAPA	☐ POLIETILENO ☐ OTRO:		

INFORMACION PARA INSTALACIONES NUEVAS / REFORMAS — NA

DATOS DE LA FIRMA QUE CONSTRUYE LA INSTALACION — NA

FIRMA CONSTRUCTORA:

REGISTRO SIC: | NIT:

DATOS DEL INSTALADOR Y / O QUIEN CONECTA AL ARTEFACTO — NA

NOMBRE COMPLETO:

No. CEDULA: | No. REGISTRO SIC:

No. DE COMPETENCIA:

EL PRESENTE INFORME DE INSPECCION ES COMPLEMENTO DE ACTA No.: — NA

TIPO DE COMBUSTIBLE: GAS NATURAL | PUESTA EN SERVICIO: 06 NR 2010

FECHA DE INSPECCION: 10 08 2020 | ULTIMA INSPECCIÓN: 06 04 2016

TIPO DE MEDIDOR: G 1,6 | G 2,5 | G 4 | AC 250 | AL 425 | AL 800 | AL 1000 | OPERA:

No.: 1500003-10 | MARCA: Mink x | LECTURA: 1589 — SI NO NA

MATERIAL DE LA LINEA MATRIZ: NA ☐ COBRE RIGIDO ☐ COBRE FLEXIBLE ☐ GALVANIZADO Ch40 ☐ MULTICAPA ☐ POLIETILENO ☐ OTRO:

SE EVIDENCIA DISPONIBILIDAD DE LA PRESTACION DEL SERVICIO POR PARTE DEL DISTIBUIDOR (NUEVAS) — SI NO NA

(Vacios) Evidencia mediante licencia de construccion o escritura que la edificacion fue construida antes de 25/04/2014 — SI NO NA

RESPONSABLE DEL DISEÑO — NA

NOMBRE COMPLETO: | PROFESION:

No. CEDULA:

No. TARJETA PROFESIONAL Y/O COMPETENCIA:

CONDICIONES ESPECIALES DE INSTALACIONES NUEVAS: DOCUMENTAL — NA

CONFORMIDAD EN MEMORIAS TECNICAS (COMPRENDE EXISTENCIA Y CONTENIDO DE DISEÑO Y TRAZADO) — SI NO

CONFORMIDAD EN LOS CERTIFICADOS DE COMPETENCIA LABORAL/REG SIC (DE QUIEN CONSTRUYE LA INSTALACION) — SI NO

CONFORMIDAD EN LOS CERTIFICADOS DE CONFORMIDAD DE MATERIALES (VALIDADO CONTRA MATERIAL INSTALADO) — SI NO

"SI EN EL MOMENTO DE LA INSPECCION SE EVIDENCIA QUE FALTAN DOCUMENTOS QUE SOPORTEN LA CONSTRUCCION DE LA INSTALACION O INCOSISTENCIA EN LA ENTREGA LOS MISMOS, EL INSPECTOR ESTA EN LA FACULTAD DE SUSPENDER EL PROCESO, DEBIDO A QUE ESTA ES UNA CONDICION ESPECIAL ESTABLECIDA POR EL ORGANISMO DE INSPECCION"

VERIFICACION DE LA LINEA MATRIZ	CUMPLE	NA
12.1 AIRE O GAS INERTE: (NUEVA) ____ min ____ PSI	SI NO	NA
12.2 PRESION DE OPERACION:(SERVICIO) ____ PSI	SI NO	NA

DIAMETRO: ____ pulg

LONGITUD: ____ m

MM Serial: NA

A-10 HERMETICIDAD DE LA INSTALACION INTERNA (NUEVAS)	CR	CUMPLE	NA
11. DETECTOR DE FUGAS (PPM = 0,0% EN VOL)	CR	SI	NA
12. AIRE O GAS INERTE: INTERNA ___ min ___ PSI	CR	SI	
14. AGUA JABONOSA (COMPLEMENTARIA)	CR	SI	
15. PRESION (mbar)o(IN H20): ESTATICA: — DINAMICA: —		SI NO	

A-10 HERMETICIDAD DE LA INTERNA (EN SERVICIO)	CR	CUMPLE	NA
NA 11. DETECTOR DE FUGAS (PPM = 0,0% EN VOL)	CR	SI	NA
NA 13. MEDIDOR / CAUDALIMETRO: NA L1 (L): 7 5 Y 0 L.F (L): 7 5 Y 0	CR		NA
NA T4. AGUA JABONOSA (COMPLEMENTARIA)	CR	SI NO	NA
NA MM Serial: MM-101- —			NA

EQUIPOS: Ch4 Serial: DFU - 101- 5374 | NA | MB Serial: MB-101-

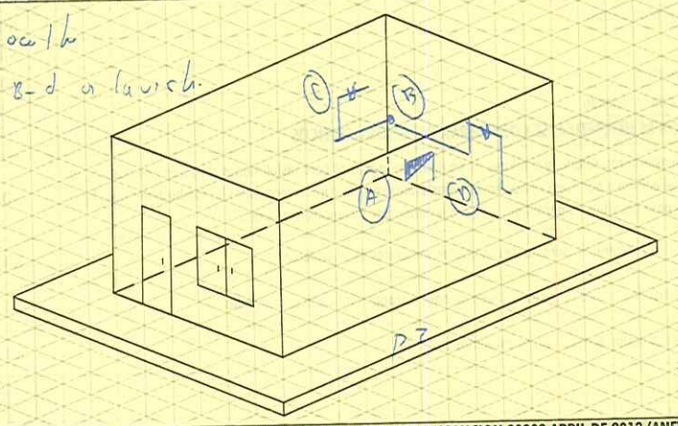
OBSERVACIONES:

DISEÑO ISOMETRICO

TIPO DE INSTALACION: ☐ A LA VISTA ☐ EMBEBIDA ☐ CONDUCTO ☐ ENTERRADA ☒ MIXTA

A - Bocina

R - c B - d a lavad.



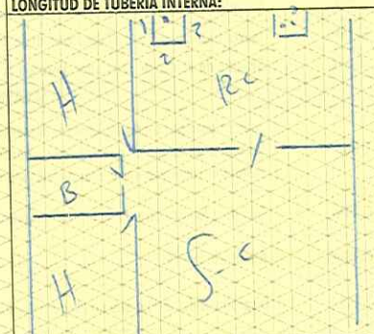
ESQUEMA DE PLANTA

MARCA DE LA TUBERIA INTERNA: NA

MARCA DE ACCESORIOS INTERNA: NA

DIAMETRO DE TUBERIA INTERNA: NA

LONGITUD DE TUBERIA INTERNA: NA



RC	RECINTO DE COCINA	B	BAÑO	PS	PASILLO	G	GARAJE
H	HABITACION	S	SALA-COMEDOR	PA	PATIO ABIERTO		

DEFECTOLOGIA: ALCANCE RESOLUCION 90902 ABRIL DE 2013 (ANEXO 2) - RESOLUCION 41385 DICIEMBRE DE 2017

B-20 EXISTENCIA Y OPERATIVIDAD DE LAS VALVULAS DE CORTE	CR	NCR	CUMPLE	NA
21 Inexistencia de válvula a la entrada del medidor de la instalación. (CR)			SI	NA
22 Válvula de corte de toda la instalacion no suspende el paso de gas. (CR)			SI	NA
23 Inexistencia de válvula que controla el flujo de gas para un artefacto. (NCR)			SI	NA
24 Válvula de corte del artefacto no suspende totalmente el paso de gas. (NCR)			SI	NA
25 Válvula de corte del artefacto de difícil acceso. (NCR)			SI	NA
26 Inexistencia parcial o total del manoral de las valvulas de corte de instalacion y/o artefacto (NCR)			SI	NA
C- 30 TRAZADO	**CR**	**NCR**	**CUMPLE**	**NA**
31 Sistema de Venteo de regulador descarga gas al interior de la vivienda (CR)			SI	NA
Si no es hermética, se consideran como defectos críticos				
33 Tuberia pasa por conductos de aire, chimeneas, fosos de ascensores, sótanos y similares sin ventilación conductos para instalaciones eléctricas y de basuras. (NCR)			SI	NA
34 Tuberia a la vista carente o con perdida de protección contra daño mecánico. (NCR)			SI	NA
35 Tuberias a la vista por dormitorios o baños, con uniones, sin encamisado. (NCR)			SI	NA
36 Dispositivos de anclaje no aseguran el soporte de la instalación cuando esta se encuentra a la vista (NCR)			SI	NA
MATERIALES	**CR**	**NCR**	**CUMPLE**	**NA**
37 (NUEVAS) Los materiales No cumplen la NTC 2505 4ª actualización. (CR)			SI	NA
39 (NUEVAS) Cumplimiento requisitos generales de la NTC 2505 4ª actualización.			SI NO	NA
(NUEVAS) Cumplimiento requisitos generales de la NTC 3833			SI NO	NA
Se informo al usuario sobre dispositivo DCO			SI NO	NA

D- CONDICIONES DE VENTILACION (CO)	CR	NCR	CUMPLE	NA
40 El recinto No satisface las condiciones de ventilacion establecidas en NTC 3631 2 (<3,4m³/kW) o (CR)			SI	NA
40i La concentración de monoxido medida en el ambiente es mayor a cero (0) ppm en volumen (CR)			SI	NA
PRUEBA DE CO asociada a ventilación | Equipo deCO:DCO-101- 1817 | Resultado(ppm): 0				
40N Las condiciones de ventilación del recinto, voluntaria o involuntariamente, han sido obstruidas por parte del usuario. (NCR)			SI	NA

PRUEBA DE MONOXIDO DE CARBONO (CO)

No. De serial Equipo de CO: DCO - 101 - 1817

1 Izq.: 0 Cent: 0 Dorch: 0

2 Izq.: - Cent: - Dorch: -

41 MEDICION DE MONOXIDO DE CARBONO (CO)	CR	NCR	CUMPLE	NA
41C CO diluido en el ambiente del recinto mayor o igual a cincuenta (50) ppm en volumen (CR)			SI	NA
41N CO diluido en el ambiente del recinto mayor a 15 ppm y menor a 50 ppm en volumen (NCR)			SI	NA
42C Ausencia de ductos de evacuación o extracción de la combustión en artefactos que lo requieren (CR)			SI	NA
50 UBICACION DE LOS ARTEFACTOS A GAS	**CR**	**NCR**	**CUMPLE**	**NA**
51 Artefactos a Gas de circuito abierto ubicados en sitios no permitidos (CR)			SI	NA
52 Existencia y uso de artefactos eléctricos convertidos a gas. (CR)			SI	NA
53 Cuando la potencia instalada supera la considerada en el diseño. (PERDIDAS) (CR)			SI	NA
55i Existencia de calentadores ESPECIALES al interior de la vivienda sin ducto de evacuación/extracción (CR)			SI	NA

CONDICIONES DE VENTILACION ALCANCE RESOLUCION 90902 DE 2013

RECINTO	Largo (m)	Ancho (m)	Alto (m)	Volumen Disponible (m³)	Volumen Requerido (m³)	Descripción artefacto	Tipo	Total kW	Método estándar m³/kW	máxima potencia a instalar (kW)	Método de ventilación	Area libre abertura superior cm2	Area libre abertura inferior cm2	Recinto ubicado menos 260 msnm	
1	5,10	5,0	2,15	37,5	73,78	1. Pagua 5 Lt - 10 o hechos	A	5,2			MET 1 MET 2				
2 Adyac						2. Calentador 13 Lts	132	16	1,72		VD VD	164	164	SI	NO
3 Adyac						3.		21,2			DV DV				
4 Adyac						4.					DD DD				
2						1.					MET 1 MET 2				
2 Adyac						2.					VD VD				
3 Adyac						3.					DV DV				
4 Adyac						4.					DD DD				

No. SERIAL CALIBRADOR: AP

OBSERVACIONES: Recinto 1 con Estufa Metalica 1 Abertura de 30 x 20 cm²

RESULTADO DE LA INSPECCION

INSTALACIONES NUEVAS — NA

CON DEFECTOS CRITICOS: SI NO

CON DEFECTOS NO CRITICOS: SI NO

INSTALACION QUEDA CON SERVICIO: SI NO

INSTALACIONES EN SERVICIO / REFORMA — NA

CON DEFECTOS CRITICOS: SI NO

CON DEFECTOS NO CRITICOS: SI NO

PLAZO CORRECCION DE DEFECTOS: DD MM AAAA

INSTALACION CONTINUA EN SERVICIO: SI NO

SE DEBE SUSPENDER EL SERVICIO: SI NO

AUTORIZACION: El usuario autoriza el cobro de $ 78.030, IVA incluido, valor de la inspección de la instalación para suministro de gas combustible, a través de la factura mensual de consumo, el cual se compromete a pagar a la orden de ALCANOS DE COLOMBIA S.A. E.S.P. conforme a los plazos descritos. Acepto la financiación establecida por ALCANOS DE COLOMBIA S.A. E.S.P. en un plazo de 1 meses de acuerdo con el interés vigente fijado por la Superintendencia Bancaria. * El usuario Permite la toma de imágenes (FOTOS) exclusivamente de la red de gas Natural para efectos del marco regulatorio

EVALUACION DE LA CONFORMIDAD

CON EL RESULTADO DEL PRESENTE DOCUMENTO EL ORGANISMO DE INSPECCION ALCANOS DE COLOMBIA S.A E.S.P. DETERMINA QUE A LA FECHA, LA INSTALACION EVALUADA OFRECE EL CUMPLIMIENTO NORMATIVO ESTABLECIDO EN LA RESOLUCION 90902 DE 2013 Y POR ENDE SE DECLARA LA CONFORMIDAD DE LA MISMA. — SI NO

La validez de la declaración de la conformidad tendra vigencia hasta que se cumpla el plazo máximo entre revisones periodicas, siempre y cuando no se modifiquen las condiciones con las que se certifica la instalación certificada.

PROXIMA VISITA DE INSPECCION A TODA LA INSTALACIÓN Y SUS COMPONENTES (NO SUPERIOR A 5 AÑOS) — SI NO NA

PROXIMA VISITA DE INSPECCION A SISTEMAS DE VENTILACIÓN (NO SUPERIOR A 3 AÑOS) — SI NO NA

EL CLIENTE TIENE DERECHO A PRESENTAR QUEJAS FRENTE A LAS ACTIVIDADES DE INSPECCIÓN Y APELACIONES FRENTE A LAS DECISIONES O RESULTADO DE ESTE

Nombre del Inspector: JEFERSON S. MOLANO HENAO

No. Compet. laboral: C.C. 1.054.559.378

Registro SIC: No. Comp. TVCP11453

Firma Inspector

Nombre del Usuario:

C.C. No.

Firma Usuario

PIA
Ingenieros & Arquitectos
NIT 900979660-8

REVISION TECNICA DE INSTALACIONES Y GASODOMESTICOS
Contrato No. 007-00-H-CACOM-5-GRUAL-2020

Usuario: Fac Cacom 5

Dirección: Bloque 4 apto 301

Instalación: Residencial

Equipo:

Estufa ____ Cubierta ✓ Horno ____ Calentador ✓ Cocina ____

Otros _____

Observaciones:

- Se realiza revisión con el inspector de alcanos

Correcciones:

/

Revisor

Leonardo Jiménez
Técnico Gasodoméstico

Calle 59 No 38-7 Rionegro
3104304774

INFORME DE INSPECCIÓN Y/O CERTIFICADO DE INSPECCIÓN DE LA INSTALACIÓN INTERNA PARA SUMINISTRO DE GAS NATURAL DE USO RESIDENCIAL Y COMERCIAL

ISO/IEC 17020:2012
12-OIN-041

REG - 0718

V9.09.2019

ALCANOS DE COLOMBIA S.A. E.S.P. | NIT: 891101577-4 | ORGANISMO TIPO C | OFICINA PRINCIPAL: Cra 9 No. 7 - 25 Neiva Huila. PBX 871 4416

ACTA No: 1005117

DATOS DEL USUARIO

NOMBRE: Fac- Cocina - S | BARRIO: Barrio Aprda | TELÉFONO: 5352300
DIRECCIÓN: Bloque 6 Ap 301 | MUNICIPIO: Rioupamo | CÓDIGO: 532162

TIPO DE INSPECCION: [ ] REVISIÓN PREVIA [/] REVISIÓN PERIODICA [ ] REFORMA
Se solicita y se evidencia mediante ultimo informe de inspección que la instalación en servicio ha sido reformada SI [ ] NO [ ] NA [/]
[/] EDIF. UNIFAMILIAR [ ] EDIF. MULTIFAMILIAR | HORA INICIO: 8:00 | HORA FINAL: 8:40
TIPO DE VIVIENDA: [/] VIVIENDA EXISTENTE [ ] VIVIENDA NUEVA
Se solicita y se evidencia mediante licencia de construcción que la edificación es nueva SI [ ] NO [ ] NA [/]

USO DE INSTALACIÓN	[/] RESIDENCIAL [ ] COMERCIAL	INSPECCIÓN REALIZADA A	[/] A LA LINEA INDIVIDUAL [ ] A LA LINEA MATRIZ
MATERIAL INSTALACIÓN INTERNA	[ ] COBRE RÍGIDO [/] GALVANIZADO Ch40 [ ] POLIETILENO [ ] COBRE FLEXIBLE [/] MULTICAPA [ ] OTRO:		

INFORMACION PARA INSTALACIONES NUEVAS / REFORMAS NA

DATOS DE LA FIRMA QUE CONSTRUYE LA INSTALACION NA

FIRMA CONSTRUCTORA:
REGISTRO SIC: | NIT:

DATOS DEL INSTALADOR Y / O QUIEN CONECTA AL ARTEFACTO NA

NOMBRE COMPLETO:
No. CEDULA: | No. REGISTRO SIC:
No. DE COMPETENCIA:

EL PRESENTE INFORME DE INSPECCION ES COMPLEMENTO DE ACTA No.: NA

TIPO DE COMBUSTIBLE: GAS NATURAL						PUESTA EN SERVICIO	DD 00	MM 00	AAAA 2000	
FECHA DE INSPECCIÓN	DD 10	MM 03	AAAA 2020			ULTIMA INSPECCIÓN	DD	MM	AAAA	
TIPO DE MEDIDOR	G 1,6	G 2,5	G 4	AC 250	AL 425	AL 800	AL 1000	OPERA:		
No.: 15063221-10	MARCA: Maxi				LECTURA: 1055			SI [ ] NO [ ] NA [/]		
MATERIAL DE LA LINEA MATRIZ NA	[ ] COBRE RIGIDO	[ ] GALVANIZADO Ch40	[ ] POLIETILENO	[ ] COBRE FLEXIBLE	[ ] MULTICAPA	[ ] OTRO:				

SE EVIDENCIA DISPONIBILIDAD DE LA PRESTACION DEL SERVICIO POR PARTE DEL DISTIBUIDOR (NUEVAS) SI [ ] NO [ ] NA [/]
(Vacios) Evidencia mediante licencia de construccion o escritura que la edificacion fue construida antes de 25/04/2014 SI [ ] NO [ ] NA [/]

RESPONSABLE DEL DISEÑO NA

NOMBRE COMPLETO:
No.CEDULA: | PROFESION:
No. TARJETA PROFESIONAL Y/O COMPETENCIA:

CONDICIONES ESPECIALES DE INSTALACIONES NUEVAS: DOCUMENTAL NA

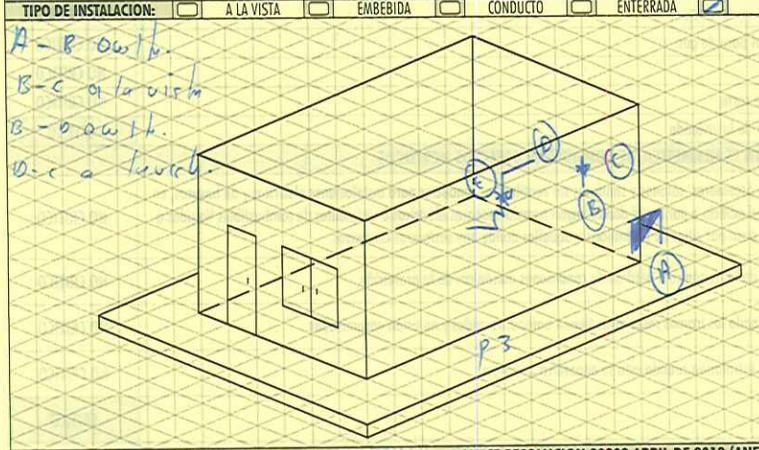
CONFORMIDAD EN MEMORIAS TECNICAS (COMPRENDE EXISTENCIA Y CONTENIDO DE DISEÑO Y TRAZADO)	SI [ ] NO [ ]
CONFORMIDAD EN LOS CERTIFICADOS DE COMPETENCIA LABORAL/REG SIC (DE QUIEN CONSTRUYE LA INSTALACION)	SI [ ] NO [ ]
CONFORMIDAD EN LOS CERTIFICADOS DE CONFORMIDAD DE MATERIALES (VALIDADO CONTRA MATERIAL INSTALADO)	SI [ ] NO [ ]

"SI EN EL MOMENTO DE LA INSPECCION SE EVIDENCIA QUE FALTAN DOCUMENTOS QUE SOPORTEN LA CONSTRUCCION DE LA INSTALACION O INCOSISTENCIA EN LA ENTREGA LOS MISMOS, EL INSPECTOR ESTA EN LA FACULTAD DE SUSPENDER EL PROCESO, DEBIDO A QUE ESTA ES UNA CONDICION ESPECIAL ESTABLECIDA POR EL ORGANISMO DE INSPECCION"

VERIFICACION DE LA LINEA MATRIZ	CUMPLE		NA	A-10 HERMETICIDAD DE LA INSTALACION INTERNA (NUEVAS)	CR	CUMPLE	NA	A-10 HERMETICIDAD DE LA INTERNA (EN SERVICIO)	CR	CUMPLE	NA
12.1 AIRE O GAS INERTE: (NUEVA)	SI	NO	NA	11. DETECTOR DE FUGAS (PPM = 0,0% EN VOL)	CR	SI	NA	11. DETECTOR DE FUGAS (PPM = 0,0% EN VOL)	CR		NA
____ min ____ PSI				12. AIRE O GAS INERTE: INTERNA ____ min ____ PSI	CR	SI	NA	13. MEDIDOR / CAUDALIMETRO:	CR		NA
12.2 PRESION DE OPERACION:(SERVICIO)	SI	NO	NA	14. AGUA JABONOSA (COMPLEMENTARIA)	CR	SI	NA	LI (L): 6V 3,8 LF (L): 6V 3,8			
____ PSI				15. PRESION (mbar)o(IN H20): ESTATICA: – DINAMICA: –		SI	NO NA	14. AGUA JABONOSA (COMPLEMENTARIA)	CR		NO NA
DIAMETRO: pulg				EQUIPOS Ch4 Serial: DFU - 101- 53541	NA	MB Serial: MB-101- –		NA MM Serial: MM-101- –			NA
LONGITUD: m				OBSERVACIONES:							
MM Serial:			NA	Medidor Rural Pa Compra # 15061 55- 2010							

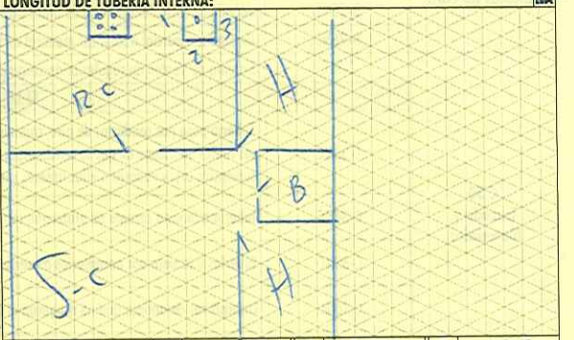
DISEÑO ISOMETRICO

TIPO DE INSTALACION: [ ] A LA VISTA [ ] EMBEBIDA [ ] CONDUCTO [ ] ENTERRADA [/] MIXTA



ESQUEMA DE PLANTA

MARCA DE LA TUBERIA INTERNA:	NA
MARCA DE ACCESORIOS INTERNA:	NA
DIAMETRO DE TUBERIA INTERNA:	NA
LONGITUD DE TUBERIA INTERNA:	NA



RC	RECINTO DE COCINA	B	BAÑO	PS	PASILLO	G	GARAJE
H	HABITACION	S	SALA-COMEDOR	PA	PATIO ABIERTO		

DEFECTOLOGIA: ALCANCE RESOLUCION 90902 ABRIL DE 2013 (ANEXO 2) - RESOLUCION 41385 DICIEMBRE DE 2017

B-20 EXISTENCIA Y OPERATIVIDAD DE LAS VALVULAS DE CORTE	CR	NCR	CUMPLE	NA
21 Inexistencia de válvula a la entrada del medidor de la instalación. (CR)				NA
22 Válvula de corte de toda la instalación no suspende el paso de gas. (CR)				NA
23 Inexistencia de válvula que controla el flujo de gas para un artefacto. (NCR)				NA
24 Válvula de corte del artefacto no suspende totalmente el paso de gas. (NCR)				NA
25 Válvula de corte del artefacto de difícil acceso. (NCR)				NA
26 Inexistencia parcial o total del maneral de las válvulas de corte de instalacion y/o artefacto (NCR)				NA
C- 30 TRAZADO	**CR**	**NCR**	**CUMPLE**	**NA**
31 Sistema de Venteo de regulador descarga gas al interior de la vivienda (CR)				NA
Si no es hermética, se consideran como defectos criticos				
33 Tuberia pasa por conductos de aire, chimeneas, fosos de ascensores, sótanos y similares sin ventilación conductos para instalaciones eléctricas y de basuras. (NCR)				NA
34 Tuberia a la vista carente o con perdida de protección contra daño mecánico. (NCR)			SI	NA
35 Tuberias a la vista por dormitorios o baños, con uniones, sin encamisado. (NCR)			SI	NA
36 Dispositivos de anclaje no aseguran el soporte de la instalación cuando esta se encuentra a la vista (NCR)			SI	NA
MATERIALES	**CR**	**NCR**	**CUMPLE**	**NA**
37 (NUEVAS) Los materiales No cumplen la NTC 2505 4ª actualización. (CR)			SI	NA
39 (NUEVAS) Cumplimiento requisitos generales de la NTC 2505 4ª actualizacion.			SI NO	NA
(NUEVAS) Cumplimiento requisitos generales de la NTC 3833			SI NO	NA
Se informo al usuario sobre dispositivo DCO			SI NO	NA

D- CONDICIONES DE VENTILACION (CO)	CR	NCR	CUMPLE	NA
40 El recinto No satisface las condiciones de ventilacion establecidas en NTC 3631 2 (<3,4m³/kW) o (CR)			SI	NA
40i La concentración de monóxido medida en el ambiente es mayor a cero (0) ppm en volumen (CR)				NA
PRUEBA DE CO asociada a ventilación | Equipo deCO:DCO-101- 1817 | Resultado(ppm): 0				
40N Las condiciones de ventilación del recinto, voluntaria o involuntariamente, han sido obstruidas por parte del usuario. (NCR)				NA

PRUEBA DE MONOXIDO DE CARBONO (CO)

No. De serial Equipo de CO: DCO - 101 -				
	1 Izq.: 0	Cent: 0	Derch: 0	
	2 Izq.: –	Cent: –	Derch: –	

41 MEDICION DE MONOXIDO DE CARBONO (CO)	CR	NCR	CUMPLE	NA
41C CO diluido en el ambiente del recinto mayor o igual a cincuenta (50) ppm en volumen (CR)			SI	NA
41N CO diluido en el ambiente del recinto mayor a 15 ppm y menor a 50 ppm en volumen (NCR)			SI	NA
42C Ausencia de ductos de evacuación o extracción de la combustión en artefactos que lo requieren (CR)			SI	NA
50 UBICACION DE LOS ARTEFACTOS A GAS	**CR**	**NCR**	**CUMPLE**	**NA**
51 Artefactos a Gas de circuito abierto ubicados en sitios no permitidos (CR)				NA
52 Existencia y uso de artefactos eléctricos convertidos a gas. (CR)				NA
53 Cuando la potencia instalada supera la considerada en el diseño. (PERDIDAS) (CR)				NA
55i Existencia de calentadores ESPECIALES al interior de la vivienda sin ducto de evacuación/extracción (CR)			SI	NA

CONDICIONES DE VENTILACION ALCANCE RESOLUCION 90902 DE 2013

RECINTO	Largo (m)	Ancho (m)	Alto (m)	Volumen Disponible (m³)	Volumen Requerido (m³)	Descripción artefacto	Tipo	Total kW	Método estándar m³/ kW	máxima potencia a instalar (kW)	Método de ventilación	Area libre abertura superior cm2	Area libre abertura inferior cm2	Recinto ubicado menos 260 msnm
1	Vdo	5,0	2,50	50 Vol. Tot	90,81 ∑kw x 3,4m³/kw	1. Fogon 4 Q	A	9.4			MET 1 MET 2			
2 Adyac	L	A	H			2. Calentador 10 Litros	B1	10			VD VD			
3 Adyac	L	A	H			3.		26.4	1,89	/	DV DV	164	/	SI /
4 Adyac	L	A	H			4.					DH DH			
2	L	A	H	/	/	1.		/	/	/	MET 1 MET 2	/	/	SI NO
2 Adyac	L	A	H			2.					VD VD			
3 Adyac	L	A	H	Vol. Tot	∑kw x 3,4m³/kw	3.					DV DV			
4 Adyac	L	A	H			4.					DH DH			

No. SERIAL CALIBRADOR: AP DV

OBSERVACIONES: Cocinas 5P Una hab Metodo 2 Abertura de 20x20 cm²

RESULTADO DE LA INSPECCION

INSTALACIONES NUEVAS NA

CON DEFECTOS CRITICOS: SI [/] NO [ ]
CON DEFECTOS NO CRITICOS: SI [/] NO [ ] | INSTALACION QUEDA CON SERVICIO SI [/] NO [ ]

INSTALACIONES EN SERVICIO / REFORMA NA

CON DEFECTOS CRITICOS: SI [ ] NO [/] | INSTALACION CONTINUA EN SERVICIO SI [/] NO [ ]
CON DEFECTOS NO CRITICOS: SI [ ] NO [/] | SE DEBE SUSPENDER EL SERVICIO SI [ ] NO [/]
PLAZO CORRECCION DE DEFECTOS DD MM AAAA

AUTORIZACION: El usuario autoriza el cobro de $ 78.030, IVA incluido, valor de la inspección de la instalación para suministro de gas combustible, a través de la factura mensual de consumo, el cual se compromete a pagar a la orden de ALCANOS DE COLOMBIA S.A. E.S.P. conforme a los plazos descritos. Acepto la financiación establecida por ALCANOS DE COLOMBIA S.A. E.S.P. en un plazo de 1 meses de acuerdo con el interés vigente fijado por la Superintendencia Bancaria. * El usuario Permite la toma de imágenes (FOTOS) exclusivamente de la red de gas Natural para efectos del marco regulatorio

EVALUACION DE LA CONFORMIDAD

CON EL RESULTADO DEL PRESENTE DOCUMENTO EL ORGANISMO DE INSPECCION ALCANOS DE COLOMBIA S.A E.S.P, DETERMINA QUE A LA FECHA, LA INSTALACION EVALUADA OFRECE EL CUMPLIMIENTO NORMATIVO ESTABLECIDO EN LA RESOLUCION 90902 DE 2013 Y POR ENDE SE DECLARA LA CONFORMIDAD DE LA MISMA. SI / NO

La validez de la declaración de la conformidad tendra vigencia hasta que se cumpla el plazo máximo entre revisones periodicas, siempre y cuando no se modifiquen las condiciones con las que se certifica la instalación certificada.

PRÓXIMA VISITA DE INSPECCIÓN A TODA LA INSTALACIÓN Y SUS COMPONENTES (NO SUPERIOR A 5 AÑOS) SI / NO NA | PRÓXIMA VISITA DE INSPECCIÓN A SISTEMAS DE VENTILACIÓN (NO SUPERIOR A 3 AÑOS) SI NO /

EL CLIENTE TIENE DERECHO A PRESENTAR QUEJAS FRENTE A LAS ACTIVIDADES DE INSPECCIÓN Y APELACIONES FRENTE A LAS DECISIONES O RESULTADO DE ESTÉ

Nombre del Inspector:	JEFERSON S. MOLANO HENAO	Nombre del Usuario:	Leonardo Jimenez B
No. Compet. laboral:	C.C. 1.054.559.378	C.C. No.	7060002 81
Registro SIC:	No. Comp. TVCP11453 Reg. SIC. 1054559378	Firma Inspector	Firma Usuario

Caliche Impresores - García Solano y Compañía S.A.S. Nit. 800.110.570-0. Pbx: 8714589

INFORME DE INSPECCIÓN Y/O CERTIFICADO DE INSPECCIÓN DE LA INSTALACIÓN INTERNA PARA SUMINISTRO DE GAS NATURAL DE USO RESIDENCIAL Y COMERCIAL

Alcanos de Colombia | ACREDITADO ONAC ORGANISMO NACIONAL DE ACREDITACIÓN DE COLOMBIA | ISO/IEC 17020:2012 12-OIN-041

REG - 0718 | V9.09.2019

ALCANOS DE COLOMBIA S.A. E.S.P. | NIT: 891101577-4 | ORGANISMO TIPO C | OFICINA PRINCIPAL: Cra 9 No. 7 - 25 Neiva Huila. PBX 871 4416

ACTA No: 1005117

DATOS DEL USUARIO

NOMBRE: Luc- Cacua -5 | BARRIO: Bajo Aipia | TELÉFONO: 5352300

DIRECCIÓN: Bloque 6 Ap 301 | MUNICIPIO: Rivagrande | CÓDIGO: 532162

TIPO DE INSPECCIÓN: ☐ REVISIÓN PREVIA ☑ REVISIÓN PERIODICA ☐ REFORMA

Se solicita y se evidencia mediante ultimo informe de inspección que la instalación en servicio ha sido reformada SI NO NA

☑ EDIF. UNIFAMILIAR ☐ EDIF. MULTIFAMILIAR | HORA INICIO: 8:00 | HORA FINAL: 9:00

TIPO DE VIVIENDA: ☑ VIVIENDA EXISTENTE ☐ VIVIENDA NUEVA

Se solicita y se evidencia mediante licencia de construcción que la edificación es nueva SI NO NA

USO DE INSTALACIÓN	☑ RESIDENCIAL ☐ COMERCIAL	INSPECCIÓN REALIZADA A	☑ A LA LINEA INDIVIDUAL ☐ A LA LINEA MATRIZ
MATERIAL INSTALACIÓN INTERNA	☐ COBRE RIGIDO ☐ COBRE FLEXIBLE	☑ GALVANIZADO Ch40 ☑ MULTICAPA	☐ POLIETILENO ☐ OTRO:

INFORMACION PARA INSTALACIONES NUEVAS / REFORMAS

DATOS DE LA FIRMA QUE CONSTRUYE LA INSTALACION NA

FIRMA CONSTRUCTORA:

REGISTRO SIC: | NIT:

DATOS DEL INSTALADOR Y / O QUIEN CONECTA AL ARTEFACTO NA

NOMBRE COMPLETO:

No. CEDULA: | No. REGISTRO SIC:

No. DE COMPETENCIA:

EL PRESENTE INFORME DE INSPECCION ES COMPLEMENTO DE ACTA No.: NA

TIPO DE COMBUSTIBLE:	GAS NATURAL			PUESTA EN SERVICIO	DD	MM	AAAA		
FECHA DE INSPECCIÓN	DD	MM	AAAA	ULTIMA INSPECCIÓN	DD	MM	AAAA		
TIPO DE MEDIDOR	G 1,6	G 2,5	G 4	AC 250	AL 425	AL 800	AL 1000	OPERA:	
No.: 1506122-15	MARCA: Maxy			LECTURA: 103				SI NO NA	
MATERIAL DE LA LINEA MATRIZ	NA ☐ COBRE RIGIDO	☐ GALVANIZADO Ch40	☐ POLIETILENO						
	☐ COBRE FLEXIBLE	☐ MULTICAPA	☐ OTRO:						

SE EVIDENCIA DISPONIBILIDAD DE LA PRESTACION DEL SERVICIO POR PARTE DEL DISTIBUIDOR (NUEVAS) SI NO NA

(Vacios) Evidencia mediante licencia de construccion o escritura que la edificacion fue construida antes de 25/04/2014 SI NO NA

RESPONSABLE DEL DISEÑO NA

NOMBRE COMPLETO:

No. CEDULA: | PROFESION:

No. TARJETA PROFESIONAL Y/O COMPETENCIA:

CONDICIONES ESPECIALES DE INSTALACIONES NUEVAS: DOCUMENTAL NA

CONFORMIDAD EN MEMORIAS TECNICAS (COMPRENDE EXISTENCIA Y CONTENIDO DE DISEÑO Y TRAZADO) SI NO

CONFORMIDAD EN LOS CERTIFICADOS DE COMPETENCIA LABORAL/REG SIC (DE QUIEN CONSTRUYE LA INSTALACION) SI NO

CONFORMIDAD EN LOS CERTIFICADOS DE CONFORMIDAD DE MATERIALES (VALIDADO CONTRA MATERIAL INSTALADO) SI NO

"SI EN EL MOMENTO DE LA INSPECCION SE EVIDENCIA QUE FALTAN DOCUMENTOS QUE SOPORTEN LA CONSTRUCCION DE LA INSTALACION O INCOSISTENCIA EN LA ENTREGA LOS MISMOS, EL INSPECTOR ESTA EN LA FACULTAD DE SUSPENDER EL PROCESO, DEBIDO A QUE ESTA ES UNA CONDICION ESPECIAL ESTABLECIDA POR EL ORGANISMO DE INSPECCION"

VERIFICACION DE LA LINEA MATRIZ	CUMPLE		NA
12.1 AIRE O GAS INERTE: (NUEVA)	SI	NO	NA
____ min ____ PSI			
12.2 PRESION DE OPERACION:(SERVICIO)	SI	NO	NA
____ PSI			

A-10 HERMETICIDAD DE LA INSTALACION INTERNA (NUEVAS)	CR	CUMPLE	NA
11. DETECTOR DE FUGAS (PPM = 0,0% EN VOL)	CR	SI	NA
12. AIRE O GAS INERTE: INTERNA ____ min ____ PSI	CR	SI	NA
14. AGUA JABONOSA (COMPLEMENTARIA)	CR	SI	NA
15. PRESION (mbar)o(IN H20): ESTATICA: - DINAMICA: -		SI NO	NA

A-10 HERMETICIDAD DE LA INTERNA (EN SERVICIO)	CR	CUMPLE	NA
11. DETECTOR DE FUGAS (PPM = 0,0% EN VOL)	CR	SI	NA
13. MEDIDOR / CAUDALIMETRO:	CR	SI	NA
L.I (L): 0 V 3 0 L.F (L): 0 V 3 8			
14. AGUA JABONOSA (COMPLEMENTARIA)	CR	SI NO	NA

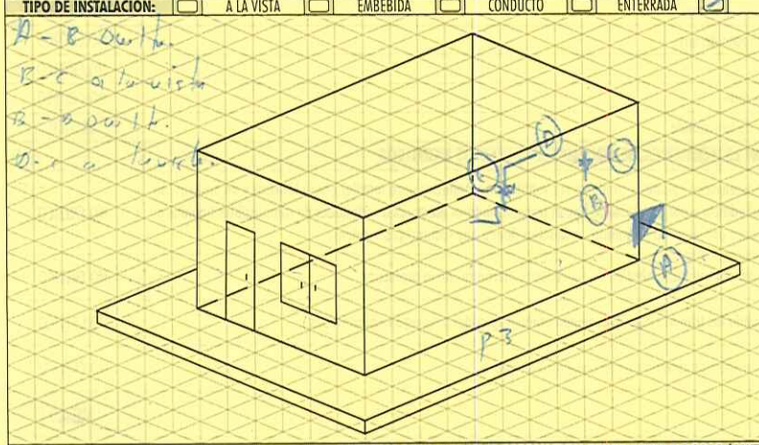
DIAMETRO: pulg | EQUIPOS Ch4 Serial: DFU - 101- 533407 NA | MB Serial: MB-101- - NA | MM Serial: MM-101- - NA

LONGITUD: m | OBSERVACIONES: Medidor Ruf No Corresponde # 1506137 - 2010

MM Serial: NA

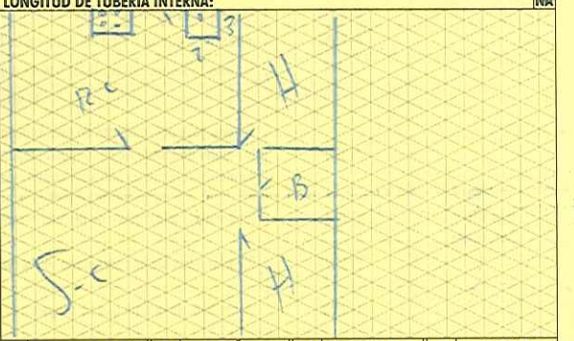
DISEÑO ISOMETRICO

TIPO DE INSTALACION: ☐ A LA VISTA ☐ EMBEBIDA ☐ CONDUCTO ☐ ENTERRADA ☑ MIXTA



ESQUEMA DE PLANTA

MARCA DE LA TUBERIA INTERNA:	NA
MARCA DE ACCESORIOS INTERNA:	NA
DIAMETRO DE TUBERIA INTERNA:	NA
LONGITUD DE TUBERIA INTERNA:	NA



RC	RECINTO DE COCINA	B	BAÑO	PS	PASILLO	G	GARAJE
H	HABITACION	S	SALA-COMEDOR	PA	PATIO ABIERTO		

DEFECTOLOGIA: ALCANCE RESOLUCION 90902 ABRIL DE 2013 (ANEXO 2) - RESOLUCION 41385 DICIEMBRE DE 2017

B-20 EXISTENCIA Y OPERATIVIDAD DE LAS VALVULAS DE CORTE		CR	NCR	CUMPLE	NA
21 Inexistencia de válvula a la entrada del medidor de la instalación.	(CR)			SI	NA
22 Válvula de corte de toda la instalación no suspende el paso de gas.	(CR)			SI	NA
23 Inexistencia de válvula que controla el flujo de gas para un artefacto.	(NCR)			SI	NA
24 Válvula de corte del artefacto no suspende totalmente el paso de gas.	(NCR)			SI	NA
25 Válvula de corte del artefacto de difícil acceso.	(NCR)			SI	NA
26 Inexistencia parcial o total del maneral de las válvulas de corte de instalacion y/o artefacto	(NCR)			SI	NA
C- 30 TRAZADO		**CR**	**NCR**	**CUMPLE**	**NA**
31 Sistema de Venteo de regulador descarga gas al interior de la vivienda	(CR)			SI	NA
Si no es hermética, se consideran como defectos criticos					
33 Tuberia pasa por conductos de aire, chimeneas, fosos de ascensores, sótanos y similares sin ventilación conductos para instalaciones eléctricas y de basuras.	(NCR)			SI	NA
34 Tuberia a la vista carente o con perdida de protección contra daño mecánico.	(NCR)			SI	NA
35 Tuberias a la vista por dormitorios o baños, con uniones, sin encamisado.	(NCR)			SI	NA
36 Dispositivos de anclaje no aseguran el soporte de la instalación cuando esta se encuentra a la vista	(NCR)			SI	NA
MATERIALES		**CR**	**NCR**	**CUMPLE**	**NA**
37 (NUEVAS) Los materiales No cumplen la NTC 2505 4ª actualización.	(CR)			SI	NA
39 (NUEVAS) Cumplimiento requisitos generales de la NTC 2505 4ª actualización.				SI NO	NA
(NUEVAS) Cumplimiento requisitos generales de la NTC 3833				SI NO	NA
Se informo al usuario sobre dispositivo DCO				SI NO	NA

D- CONDICIONES DE VENTILACION (CO)		CR	NCR	CUMPLE	NA
40 El recinto No satisface las condiciones de ventilacion establecidas en NTC 3631 2 (<3,4m ³/kW) o	(CR)			SI	NA
40i La concentración de monóxido medida en el ambiente es mayor a cero (0) ppm en volumen	(CR)			SI	NA
PRUEBA DE CO asociada a ventilación Equipo deCO:DCO-101- 1817 Resultado(ppm): 0					
40N Las condiciones de ventilación del recinto, voluntaria o involuntariamente, han sido obstruidas por parte del usuario.	(NCR)			SI	NA

PRUEBA DE MONOXIDO DE CARBONO (CO)

No. De serial Equipo de CO: 1817	1	Izq.: 0	Cent: 0	Derch: 0
DCO - 101 -	2	Izq.: -	Cent: -	Derch: -

41 MEDICION DE MONOXIDO DE CARBONO (CO)		CR	NCR	CUMPLE	NA
41C CO diluido en el ambiente del recinto mayor o igual a cincuenta (50) ppm en volumen	(CR)			SI	NA
41N CO diluido en el ambiente del recinto mayor a 15 ppm y menor a 50 ppm en volumen	(NCR)			SI	NA
42C Ausencia de ductos de evacuación o extracción de la combustión en artefactos que lo requieren	(CR)			SI	NA
50 UBICACION DE LOS ARTEFACTOS A GAS		**CR**	**NCR**	**CUMPLE**	**NA**
51 Artefactos a Gas de circuito abierto ubicados en sitios no permitidos	(CR)			SI	NA
52 Existencia y uso de artefactos eléctricos convertidos a gas.	(CR)			SI	NA
53 Cuando la potencia instalada supera la considerada en el diseño. (PERDIDAS)	(CR)			SI	NA
55i Existencia de calentadores ESPECIALES al interior de la vivienda sin ducto de evacuación/extracción	(CR)			SI	NA

CONDICIONES DE VENTILACION ALCANCE RESOLUCION 90902 DE 2013

RECINTO	Largo (m)	Ancho (m)	Alto (m)	Volumen Disponible (m³)	Volumen Requerido (m³)	Descripción artefacto	Tipo	Total kW	Método estándar m³/ kW	máxima potencia a instalar (kW)	Método de ventilación	Area libre abertura superior cm2	Area libre abertura inferior cm2	Recinto ubicado menos 260 msnm	
1	5,40	3,10	2,80	50	9,0+8,1	1. Estufa 4 Q	A	9,4	1,89	/	MET. 1 / MET. 2	164	/	SI	NO
2 Adyac	L	A	H			2. Calentador 10 lt/min	B1	10			VB VB				
3 Adyac	L	A	H			3.		26,14			DV DV				
4 Adyac	L	A	H	Vol. Tot	3,4m³/kw	4.					DM DM				
2	L	A	H	/		1.		-	-	/	MET. 1 / MET. 2	/		SI	NO
2 Adyac	L	A	H			2.					VB VB				
3 Adyac	L	A	H			3.					DV DV				
4 Adyac	L	A	H	Vol. Tot	Σkw x 3,4m³/kw	4.					DM DM				

OBSERVACIONES: Cocinas Sin Unidad Medida ? Abertura de 20x20 cm²

No. SERIAL CALIBRADOR: AP NA

RESULTADO DE LA INSPECCION

INSTALACIONES NUEVAS NA

CON DEFECTOS CRITICOS: SI NO

CON DEFECTOS NO CRITICOS: / SI NO | INSTALACION QUEDA CON SERVICIO SI NO

AUTORIZACION: El usuario autoriza el cobro de $ 78.030, IVA incluido, valor de la inspección de la instalación para suministro de gas combustible, a través de la factura mensual de consumo, el cual se compromete a pagar a la orden de ALCANOS DE COLOMBIA S.A. E.S.P. conforme a los plazos descritos. Acepto la financiación establecida por ALCANOS DE COLOMBIA S.A. E.S.P. en un plazo de ____ meses de acuerdo con el interés vigente fijado por la Superintendencia Bancaria. * El usuario Permite la toma de imágenes (FOTOS) exclusivamente de la red de gas Natural para efectos del marco regulatorio

INSTALACIONES EN SERVICIO / REFORMA NA

CON DEFECTOS CRITICOS: SI / | INSTALACION CONTINUA EN SERVICIO SI NO

CON DEFECTOS NO CRITICOS: SI / | SE DEBE SUSPENDER EL SERVICIO SI NO

PLAZO CORRECCION DE DEFECTOS DD MM AAAA

EVALUACION DE LA CONFORMIDAD

CON EL RESULTADO DEL PRESENTE DOCUMENTO EL ORGANISMO DE INSPECCION ALCANOS DE COLOMBIA S.A E.S.P, DETERMINA QUE A LA FECHA, LA INSTALACION EVALUADA OFRECE EL CUMPLIMIENTO NORMATIVO ESTABLECIDO EN LA RESOLUCION 90902 DE 2013 Y POR ENDE SE DECLARA LA CONFORMIDAD DE LA MISMA. SI / NO

La validez de la declaración de la conformidad tendra vigencia hasta que se cumpla el plazo máximo entre revisones periodicas, siempre y cuando no se modifiquen las condiciones con las que se certifica la instalación certificada.

PROXIMA VISITA DE INSPECCIÓN A TODA LA INSTALACIÓN Y SUS COMPONENTES (NO SUPERIOR A 5 AÑOS) SI NO NA

PROXIMA VISITA DE INSPECCIÓN A SISTEMAS DE VENTILACIÓN (NO SUPERIOR A 3 AÑOS) SI NO NA

EL CLIENTE TIENE DERECHO A PRESENTAR QUEJAS FRENTE A LAS ACTIVIDADES DE INSPECCIÓN Y APELACIONES FRENTE A LAS DECISIONES O RESULTADO DE ESTÉ

Nombre del Inspector: JEFERSON S. MOLANO RENAO

No. Compet. laboral: C.C. 1.054.559.378 No. Comp. TVCPII453

Registro SIC : Reg. SIC 1054559378

Firma Inspector

Nombre del Usuario: Alexandra Jimena D

C.C. No. 1075000281

Firma Usuario

Caliche Impresores - Garcia Solano y Compania S.A.S. Nit. 800.110.570-0 . Pbx: 8714508

PIA
Ingenieros & Arquitectos
NIT 900979660-8

REVISION TECNICA DE INSTALACIONES Y GASODOMESTICOS
Contrato No. 007-00-H-CACOM-5-GRUAL-2020

Usuario: Fac Cacom 5

Dirección: Casa 4 Suboficiales

Instalación: Residencial

Equipo:

Estufa ____ Cubierta ✓ Horno ____ Calentador ✓ Cocina ____

Otros _____

Observaciones:

* Se realizo revisión con el inspector de alcanos.

Correcciones:

Revisor

Leonardo Jiménez
Técnico Gasodoméstico

ALONSO DE COLOMBIA S.A. E.S.P.
CONSTANCIA DE VISITA

REG - 1202 V3.28.2015
Volante Generado el : 09/03/2020 - 14:14

Ciudad: RIONEGRO
Fecha: 07/03/2020 Hora: 10:45
CODIGO: 532166 Ruta: 1420000269300
SOLICITANTE : FAC - CACOR-5
Direccion: CASA 4 SUBOFICIALES
Fecha Ult Cort: 18/04/2016

Radicado No.: 6445663 CONSAL No. 1 DE 1
Medio de Reporte: INTERNO Atendido por: MANUELA BERMUDEZ VASQUEZ
Ciclo:180 Medidor: 0000001503997610 - 12/01/2011 Ult Lectura: 2,013 Consumo:17
No. IB: 532,166 EMPO:FAC - CACOR-5 Tipo ID: N No. ID:800,141,635
Barrio: BASE AEREA Estrato: DM Telefono: 2948700 , 5582300 , 2948700
Fecha Ult Revi: 18/04/2016 Uso Servicio: BATALLON MILITAR

ORGANISMO INSPECTOR - ACONDICIONAMIENTO REVISION - REVISION PERIODICA

Desc: FAVOR REALIZAR REVISION PERIODICA
Fecha Programacion : 11/03/2020 - Jornada : MANANA
RESPONSABLE : OTI - ORGANISMO TECNICO DE INSPECCION OTI

DETALLE DE LA REVICION

Fecha: 17-03-2020 Hora Inicial: 10:00 Hora Final: 10:35 Lectura: 2022
Resultado de la Revisión: Instalacion Entregada Gas Act II 100% Y0

Suspensión del Servicio por Seguridad?: SI ____ NO ✓

CONSTANCIA DE NOTIFICACION PERSONAL

M453
Empleado Nombre y C.C No.

Leonardo Giménez
Suscriptor/Usuario Nombre y C.C No.

17-03-2020 10:35
Fecha/Hora Notificacion

1040040251

INFORME DE INSPECCIÓN Y/O CERTIFICADO DE INSPECCIÓN DE LA INSTALACIÓN INTERNA PARA SUMINISTRO DE GAS NATURAL DE USO RESIDENCIAL Y COMERCIAL

REG - 0718

V9.09.2019

ISO/IEC 17020:2012
12-OIN-041

ALCANOS DE COLOMBIA S.A. E.S.P. | NIT: 891101577-4 | ORGANISMO TIPO C | OFICINA PRINCIPAL: Cra 9 No. 7 - 25 Neiva Huila. PBX 871 4416

ACTA No: 1005140

DATOS DEL USUARIO
NOMBRE: Fac - Garcia - S | BARRIO: Bajo Arriba | TELÉFONO: 3352000
DIRECCIÓN: Casa y Subocupados | MUNICIPIO: Rivera Huila | CÓDIGO: 537166

TIPO DE INSPECCION: [ ] REVISION PREVIA [ ] REVISIÓN PERIODICA [ ] REFORMA
Se solicita y se evidencia mediante ultimo informe de inspección que la instalación en servicio ha sido reformada SI NO NA
[ ] EDIF. UNIFAMILIAR [ ] EDIF. MULTIFAMILIAR | HORA INICIO: 10:00 | HORA FINAL: 10:25
TIPO DE VIVIENDA: [ ] VIVIENDA EXISTENTE [ ] VIVIENDA NUEVA
Se solicita y se evidencia mediante licencia de construcción que la edificación es nueva SI NO NA

USO DE INSTALACIÓN	[x] RESIDENCIAL [ ] COMERCIAL	INSPECCIÓN REALIZADA A	[x] A LA LINEA INDIVIDUAL [ ] A LA LINEA MATRIZ		
MATERIAL INSTALACIÓN INTERNA	[ ] COBRE RIGIDO	[ ] GALVANIZADO Ch40	[ ] POLIETILENO	[x] COBRE FLEXIBLE	[x] MULTICAPA	[ ] OTRO:

INFORMACION PARA INSTALACIONES NUEVAS / REFORMAS

DATOS DE LA FIRMA QUE CONSTRUYE LA INSTALACION NA
FIRMA CONSTRUCTORA:
REGISTRO SIC: | NIT:

DATOS DEL INSTALADOR Y / O QUIEN CONECTA AL ARTEFACTO NA
NOMBRE COMPLETO:
No. CEDULA: | No. REGISTRO SIC:
No. DE COMPETENCIA:

EL PRESENTE INFORME DE INSPECCION ES COMPLEMENTO DE ACTA No.: NA

TIPO DE COMBUSTIBLE: GAS NATURAL						PUESTA EN SERVICIO	02	04	2014
FECHA DE INSPECCIÓN	08	03	2020			ULTIMA INSPECCIÓN	08	04	2046
TIPO DE MEDIDOR	G 1,6	G 2,5	G 4	AC 250	AL 425	AL 800	AL 1000	OPERA:			
No.: 1505996 - 10	MARCA: Metrix							LECTURA: 2023	SI	NO	NA
MATERIAL DE LA LINEA MATRIZ	NA	[ ] COBRE RIGIDO	[ ] GALVANIZADO Ch40	[ ] POLIETILENO							
		[ ] COBRE FLEXIBLE	[ ] MULTICAPA	[ ] OTRO:							

SE EVIDENCIA DISPONIBILIDAD DE LA PRESTACION DEL SERVICIO POR PARTE DEL DISTIBUIDOR (NUEVAS) SI NO NA
(Vacios) Evidencia mediante licencia de construccion o escritura que la edificacion fue construida antes de 25/04/2014 SI NO NA

RESPONSABLE DEL DISEÑO NA
NOMBRE COMPLETO:
No.CEDULA: | PROFESION:
No. TARJETA PROFESIONAL Y/O COMPETENCIA:

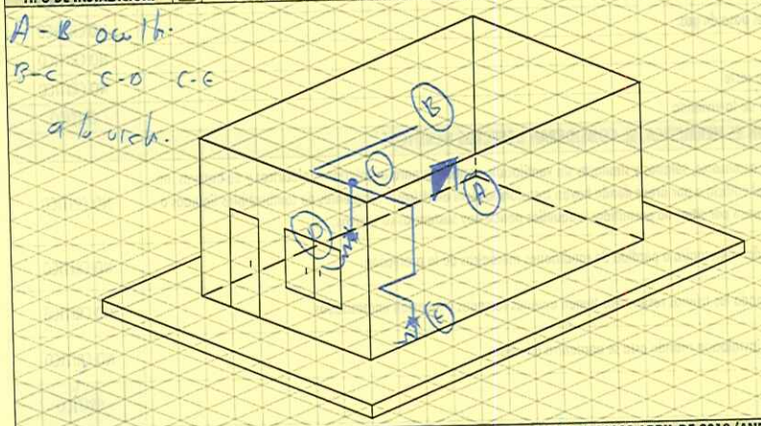
CONDICIONES ESPECIALES DE INSTALACIONES NUEVAS: DOCUMENTAL	NA
CONFORMIDAD EN MEMORIAS TECNICAS (COMPRENDE EXISTENCIA Y CONTENIDO DE DISEÑO Y TRAZADO)	SI NO
CONFORMIDAD EN LOS CERTIFICADOS DE COMPETENCIA LABORAL/REG SIC (DE QUIEN CONSTRUYE LA INSTALACION)	SI NO
CONFORMIDAD EN LOS CERTIFICADOS DE CONFORMIDAD DE MATERIALES (VALIDADO CONTRA MATERIAL INSTALADO)	SI NO

"SI EN EL MOMENTO DE LA INSPECCION SE EVIDENCIA QUE FALTAN DOCUMENTOS QUE SOPORTEN LA CONSTRUCCION DE LA INSTALACION O INCOSISTENCIA EN LA ENTREGA LOS MISMOS, EL INSPECTOR ESTA EN LA FACULTAD DE SUSPENDER EL PROCESO, DEBIDO A QUE ESTA ES UNA CONDICION ESPECIAL ESTABLECIDA POR EL ORGANISMO DE INSPECCION"

VERIFICACION DE LA LINEA MATRIZ	CUMPLE		NA	A-10 HERMETICIDAD DE LA INSTALACION INTERNA (NUEVAS)	CR	CUMPLE	NA
12.1 AIRE O GAS INERTE: (NUEVA)	SI	NO	NA	11. DETECTOR DE FUGAS (PPM = 0,0% EN VOL)	CR	SI	
____ min ____ PSI				12. AIRE O GAS INERTE: INTERNA ____ min ____ PSI	CR	SI	
12.2 PRESION DE OPERACION: (SERVICIO)	SI	NO	NA	14. AGUA JABONOSA (COMPLEMENTARIA)	CR	SI	
____ PSI				15. PRESION (mbar)o(IN H20): ESTATICA: - DINAMICA: -		SI	NO
DIAMETRO: pulg				EQUIPOS Ch4 Serial: DFU - 101- 5374	NA	MB Serial: MB-101- -	
LONGITUD: m				OBSERVACIONES:			
MM Serial:			NA				

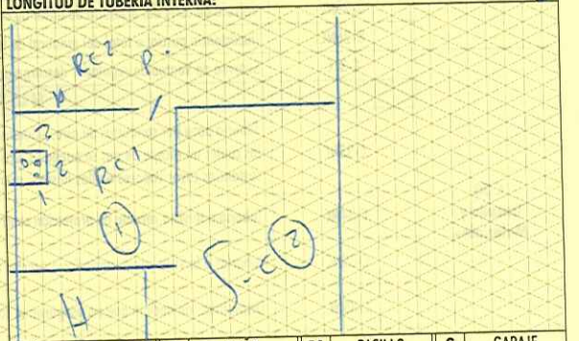
A-10 HERMETICIDAD DE LA INTERNA (EN SERVICIO)	CR	CUMPLE	NA
NA 11. DETECTOR DE FUGAS (PPM = 0,0% EN VOL)	CR	SI	
NA 13. MEDIDOR / CAUDALIMETRO:	CR	SI	
NA L.I (L): 3906 L.F (L): 3906			
NA 14. AGUA JABONOSA (COMPLEMENTARIA)	CR	SI	NO
NA MM Serial: MM-101- -			

DISEÑO ISOMETRICO
TIPO DE INSTALACION: [ ] A LA VISTA [ ] EMBEBIDA [ ] CONDUCTO [ ] ENTERRADA [x] MIXTA



ESQUEMA DE PLANTA

MARCA DE LA TUBERIA INTERNA:	NA
MARCA DE ACCESORIOS INTERNA:	NA
DIAMETRO DE TUBERIA INTERNA:	NA
LONGITUD DE TUBERIA INTERNA:	NA



RC	RECINTO DE COCINA	B	BAÑO	PS	PASILLO	G	GARAJE
H	HABITACION	S	SALA-COMEDOR	PA	PATIO ABIERTO		

DEFECTOLOGIA: ALCANCE RESOLUCION 90902 ABRIL DE 2013 (ANEXO 2) - RESOLUCION 41385 DICIEMBRE DE 2017

B-20 EXISTENCIA Y OPERATIVIDAD DE LAS VALVULAS DE CORTE	CR	NCR	CUMPLE	NA
21 Inexistencia de válvula a la entrada del medidor de la instalación. (CR)			SI	NA
22 Válvula de corte de toda la instalacion no suspende el paso de gas. (CR)			SI	NA
23 Inexistencia de valvula que controla el flujo de gas para un artefacto. (NCR)			SI	NA
24 Valvula de corte del artefacto no suspende totalmente el paso de gas. (NCR)			SI	NA
25 Válvula de corte del artefacto de difícil acceso. (NCR)			SI	NA
26 Inexistencia parcial o total del maneral de las válvulas de corte de instalacion y/o artefacto (NCR)			SI	NA

C- 30 TRAZADO	CR	NCR	CUMPLE	NA
31 Sistema de Venteo de regulador descarga gas al interior de la vivienda (CR)			SI	NA
Si no es hermética, se consideran como defectos críticos				
33 Tubería pasa por conductos de aire, chimeneas, fosos de ascensores, sótanos y similares sin ventilación conductos para instalaciones eléctricas y de basuras. (NCR)			SI	NA
34 Tubería a la vista carente o con perdida de protección contra daño mecánico. (NCR)			SI	NA
35 Tuberías a la vista por dormitorios o baños, con uniones, sin encamisado. (NCR)			SI	NA
36 Dispositivos de anclaje no aseguran el soporte de la instalación cuando esta se encuentra a la vista (NCR)			SI	NA

MATERIALES	CR	NCR	CUMPLE	NA
37 (NUEVAS) Los materiales No cumplen la NTC 2505 4ª actualización. (CR)			SI NO	NA
39 (NUEVAS) Cumplimiento requisitos generales de la NTC 2505 4ª actualización.			SI NO	NA
(NUEVAS) Cumplimiento requisitos generales de la NTC 3833			SI NO	NA
Se informo al usuario sobre dispositivo DCO			SI NO	NA

D- CONDICIONES DE VENTILACION (CO)	CR	NCR	CUMPLE	NA
40 El recinto No satisface las condiciones de ventilacion establecidas en NTC 3631_2 (<3,4m³/kW) o (CR)			SI	NA
40i La concentración de monóxido medida en el ambiente es mayor a cero (0) ppm en volumen (CR)			SI	NA
PRUEBA DE CO asociada a ventilación Equipo deCO:DCO-101- 1817 Resultado(ppm): 0				
40N Las condiciones de ventilación del recinto, voluntaria o involuntariamente, han sido obstruidas por parte del usuario. (NCR)			SI	NA

PRUEBA DE MONOXIDO DE CARBONO (CO)
No. De serial Equipo de CO: DCO - 101 - 1817
1 Izq.: 0 Cent: 0 Derch: 0
2 Izq.: - Cent: - Derch: -

41 MEDICION DE MONOXIDO DE CARBONO (CO)	CR	NCR	CUMPLE	NA
41C CO diluido en el ambiente del recinto mayor o igual a cincuenta (50) ppm en volumen (CR)			SI	NA
41N CO diluido en el ambiente del recinto mayor a 15 ppm y menor a 50 ppm en volumen (NCR)			SI	NA
42C Ausencia de ductos de evacuación o extracción de la combustión en artefactos que lo requieren (CR)			SI	NA

50 UBICACION DE LOS ARTEFACTOS A GAS	CR	NCR	CUMPLE	NA
51 Artefactos a Gas de circuito abierto ubicados en sitios no permitidos (CR)			SI	NA
52 Existencia y uso de artefactos eléctricos convertidos a gas. (CR)			SI	NA
53 Cuando la potencia instalada supera la considerada en el diseño. (PERDIDAS) (CR)			SI	NA
55i Existencia de calentadores ESPECIALES al interior de la vivienda sin ducto de evacuación/extracción (CR)			SI	NA

CONDICIONES DE VENTILACION ALCANCE RESOLUCION 90902 DE 2013

RECINTO	Largo (m)	Ancho (m)	Alto (m)	Volumen Disponible (m³)	Volumen Requerido (m³)	Descripción artefacto	Tipo	Total kW	Método estándar m³/kW	máxima potencia a instalar (kW)	Método de ventilación	Area libre abertura superior cm2	Area libre abertura inferior cm2	Recinto ubicado menos 260 msnm
1	7.0	5.0	2.6	98.8 Vol. Tot	19.78 Kw x 3,4m³/kw	1. Fogon 3Q - 10 Interlevia	A	5.7	17.3		MET 1 MET 2 VD VD DV DV DH DH			SI NO
2 Adyac	4.6	5.0	2.6			2.								
3 Adyac	L	A	H			3.								
4 Adyac	L	A	H			4.								
2	3.0	5.0	2.5	36.5 Vol. Tot	Kw x 3,4m³/kw	1. punto tapado					MET 1 MET 2 VD VD DV DV DH DH			SI NO
2 Adyac	L	A	H			2.								
3 Adyac	L	A	H			3.								
4 Adyac	L	A	H			4.								

No. SERIAL CALIBRADOR: AP NA

OBSERVACIONES: El comunica con Sala Sin punto - El punto tapado.

RESULTADO DE LA INSPECCION

INSTALACIONES NUEVAS NA

CON DEFECTOS CRITICOS:	SI	NO
CON DEFECTOS NO CRITICOS:	SI	NO
INSTALACION QUEDA CON SERVICIO	SI	NO

INSTALACIONES EN SERVICIO / REFORMA NA

CON DEFECTOS CRITICOS:	SI	NO	INSTALACION CONTINUA EN SERVICIO	SI NO
CON DEFECTOS NO CRITICOS:	SI	NO	SE DEBE SUSPENDER EL SERVICIO	SI NO
PLAZO CORRECCION DE DEFECTOS	DD	MM AAAA		

AUTORIZACION: El usuario autoriza el cobro de $ 78.030, IVA incluido, valor de la inspección de la instalación para suministro de gas combustible, a través de la factura mensual de consumo, el cual se compromete a pagar a la orden de ALCANOS DE COLOMBIA S.A. E.S.P. conforme a los plazos descritos. Acepto la financiación establecida por ALCANOS DE COLOMBIA S.A. E.S.P. en un plazo de 1 meses de acuerdo con el interés vigente fijado por la Superintendencia Bancaria. * El usuario Permite la toma de imágenes (FOTOS) exclusivamente de la red de gas Natural para efectos del marco regulatorio

EVALUACION DE LA CONFORMIDAD

CON EL RESULTADO DEL PRESENTE DOCUMENTO EL ORGANISMO DE INSPECCION ALCANOS DE COLOMBIA S.A E.S.P, DETERMINA QUE A LA FECHA, LA INSTALACION EVALUADA OFRECE EL CUMPLIMIENTO NORMATIVO ESTABLECIDO EN LA RESOLUCION 90902 DE 2013 Y POR ENDE SE DECLARA LA CONFORMIDAD DE LA MISMA. SI NO

La validez de la declaración de la conformidad tendrá vigencia hasta que se cumpla el plazo máximo entre revisones periodicas, siempre y cuando no se modifiquen las condiciones con las que se certifica la instalación certificada.

PRÓXIMA VISITA DE INSPECCIÓN A TODA LA INSTALACIÓN Y SUS COMPONENTES (NO SUPERIOR A 5 AÑOS) SI NO NA
PRÓXIMA VISITA DE INSPECCIÓN A SISTEMAS DE VENTILACIÓN (NO SUPERIOR A 3 AÑOS) SI NO NA

EL CLIENTE TIENE DERECHO A PRESENTAR QUEJAS FRENTE A LAS ACTIVIDADES DE INSPECCIÓN Y APELACIONES FRENTE A LAS DECISIONES O RESULTADO DE ESTÉ

Nombre del Inspector: JEFERSON S. MOLANO HENAO
No. Compet. laboral: C.C. 1.054.559.378
Registro SIC: No. Comp. TVCP11453 Reg. SIC. 1054559378 Cod. Insp. M453
Firma Inspector

Nombre del Usuario: Leonardo Jimenez
C.C. No. 7640062 81
Firma Usuario

Caliche Impresores - García Solano y Compañía S.A.S. Nit. 800.110.570-0. Pbx: 8714508

INFORME DE INSPECCIÓN Y/O CERTIFICADO DE INSPECCIÓN DE LA INSTALACIÓN INTERNA PARA SUMINISTRO DE GAS NATURAL DE USO RESIDENCIAL Y COMERCIAL

REG - 0718

V9.09.2019

ISO/IEC 17020:2012
12-OIN-041

ALCANOS DE COLOMBIA S.A. E.S.P. | NIT: 891101577-4 | ORGANISMO TIPO C | OFICINA PRINCIPAL: Cra 9 No. 7 - 25 Neiva Huila. PBX 871 4416

ACTA No: 1005140

DATOS DEL USUARIO
NOMBRE: Fac- Gracia - S | BARRIO: Bajo Alegre | TELÉFONO: 5352000
DIRECCIÓN: Calle 4 Suboriente | MUNICIPIO: Rivera Hu | CÓDIGO: 532166

TIPO DE INSPECCION: [ ] REVISIÓN PREVIA [/] REVISIÓN PERIODICA [ ] REFORMA
Se solicita y se evidencia mediante ultimo informe de inspección que la instalación en servicio ha sido reformada SI NO NA
[/] EDIF. UNIFAMILIAR [ ] EDIF. MULTIFAMILIAR | HORA INICIO: 10 8000 | HORA FINAL: 10 8085
TIPO DE VIVIENDA: [/] VIVIENDA EXISTENTE [ ] VIVIENDA NUEVA
Se solicita y se evidencia mediante licencia de construcción que la edificación es nueva SI NO NA

USO DE INSTALACIÓN: [/] RESIDENCIAL [ ] COMERCIAL
INSPECCIÓN REALIZADA A: [/] A LA LINEA INDIVIDUAL [ ] A LA LINEA MATRIZ
MATERIAL INSTALACIÓN INTERNA: [ ] COBRE RIGIDO [ ] COBRE FLEXIBLE [/] GALVANIZADO Ch40 [ ] MULTICAPA [ ] POLIETILENO [ ] OTRO:

INFORMACION PARA INSTALACIONES NUEVAS / REFORMAS

DATOS DE LA FIRMA QUE CONSTRUYE LA INSTALACION NA
FIRMA CONSTRUCTORA:
REGISTRO SIC: | NIT:

DATOS DEL INSTALADOR Y / O QUIEN CONECTA AL ARTEFACTO NA
NOMBRE COMPLETO:
No. CEDULA: | No. REGISTRO SIC:
No. DE COMPETENCIA:

EL PRESENTE INFORME DE INSPECCION ES COMPLEMENTO DE ACTA No.: NA
TIPO DE COMBUSTIBLE: GAS NATURAL | PUESTA EN SERVICIO: DD MM AAAA
FECHA DE INSPECCIÓN: 10 05 2020 | ULTIMA INSPECCIÓN: DD MM AAAA
TIPO DE MEDIDOR: G 1,6 | G 2,5 | G 4 | AC 250 | AL 425 | AL 800 | AL 1000 | OPERA:
No.: 1505996 - 10 | MARCA: Metrix | LECTURA: 2023 | SI NO NA
MATERIAL DE LA LINEA MATRIZ: NA [ ] COBRE RIGIDO [ ] COBRE FLEXIBLE [ ] GALVANIZADO Ch40 [ ] MULTICAPA [ ] POLIETILENO [ ] OTRO:
SE EVIDENCIA DISPONIBILIDAD DE LA PRESTACION DEL SERVICIO POR PARTE DEL DISTIBUIDOR (NUEVAS) SI NO NA
(Vacios) Evidencia mediante licencia de construccion o escritura que la edificacion fue construida antes de 25/04/2014 SI NO NA

RESPONSABLE DEL DISEÑO NA
NOMBRE COMPLETO:
No.CEDULA: | PROFESION:
No. TARJETA PROFESIONAL Y/O COMPETENCIA:

CONDICIONES ESPECIALES DE INSTALACIONES NUEVAS: DOCUMENTAL NA
CONFORMIDAD EN MEMORIAS TECNICAS (COMPRENDE EXISTENCIA Y CONTENIDO DE DISEÑO Y TRAZADO) SI NO
CONFORMIDAD EN LOS CERTIFICADOS DE COMPETENCIA LABORAL/REG SIC (DE QUIEN CONSTRUYE LA INSTALACION) SI NO
CONFORMIDAD EN LOS CERTIFICADOS DE CONFORMIDAD DE MATERIALES (VALIDADO CONTRA MATERIAL INSTALADO) SI NO

"SI EN EL MOMENTO DE LA INSPECCION SE EVIDENCIA QUE FALTAN DOCUMENTOS QUE SOPORTEN LA CONSTRUCCION DE LA INSTALACION O INCOSISTENCIA EN LA ENTREGA LOS MISMOS, EL INSPECTOR ESTA EN LA FACULTAD DE SUSPENDER EL PROCESO, DEBIDO A QUE ESTA ES UNA CONDICION ESPECIAL ESTABLECIDA POR EL ORGANISMO DE INSPECCION"

VERIFICACION DE LA LINEA MATRIZ	CUMPLE		NA
12.1 AIRE O GAS INERTE: (NUEVA)	SI	NO	NA
___ min ___ PSI			
12.2 PRESION DE OPERACION:(SERVICIO)	SI	NO	NA
___ PSI			

DIAMETRO: ___ pulg
LONGITUD: ___ m
MM Serial: NA

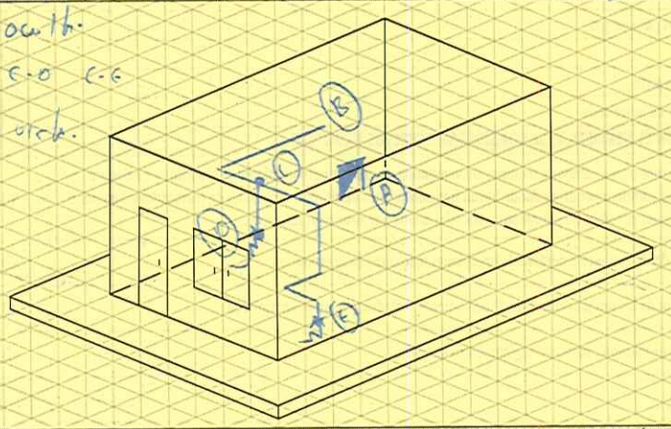
A-10 HERMETICIDAD DE LA INSTALACION INTERNA (NUEVAS)	CR	CUMPLE	NA
11. DETECTOR DE FUGAS (PPM = 0,0% EN VOL)	CR	SI	NA
12. AIRE O GAS INERTE: INTERNA ___ min ___ PSI	CR	SI	NA
14. AGUA JABONOSA (COMPLEMENTARIA)	CR	SI	NA
15. PRESION (mbar)o(IN H20): ESTATICA: – DINAMICA: –		SI NO	NA
EQUIPOS Ch4 Serial: DFU - 101- 5374	NA	MB Serial: MB-101- –	NA

A-10 HERMETICIDAD DE LA INTERNA (EN SERVICIO)	CR	CUMPLE	NA
11. DETECTOR DE FUGAS (PPM = 0,0% EN VOL)	CR	SI	NA
13. MEDIDOR / CAUDALIMETRO: L.I (L): 39016 L.F (L): 39016	CR	SI	NA
14. AGUA JABONOSA (COMPLEMENTARIA)	CR	SI NO	NA
MM Serial: MM-101- –			NA

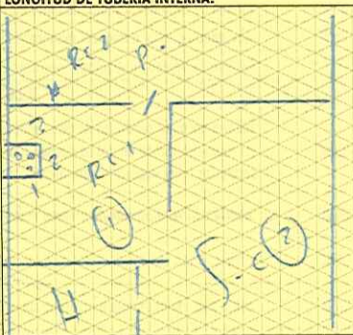
OBSERVACIONES:

DISEÑO ISOMETRICO
TIPO DE INSTALACION: [ ] A LA VISTA [ ] EMBEBIDA [ ] CONDUCTO [ ] ENTERRADA [/] MIXTA

A- Edificio
B-C C-D C-C
Bloque



ESQUEMA DE PLANTA
MARCA DE LA TUBERIA INTERNA: NA
MARCA DE ACCESORIOS INTERNA: NA
DIAMETRO DE TUBERIA INTERNA: NA
LONGITUD DE TUBERIA INTERNA: NA



RC	RECINTO DE COCINA	B	BAÑO	PS	PASILLO	G	GARAJE
H	HABITACION	S	SALA-COMEDOR	PA	PATIO ABIERTO		

DEFECTOLOGIA: ALCANCE RESOLUCION 90902 ABRIL DE 2013 (ANEXO 2) - RESOLUCION 41385 DICIEMBRE DE 2017

B-20 EXISTENCIA Y OPERATIVIDAD DE LAS VALVULAS DE CORTE	CR	NCR	CUMPLE	NA
21 Inexistencia de válvula a la entrada del medidor de la instalación. (CR)			SI	NA
22 Valvula de corte de toda la instalación no suspende el paso de gas. (CR)			SI	NA
23 Inexistencia de válvula que controla el flujo de gas para un artefacto. (NCR)			SI	NA
24 Válvula de corte del artefacto no suspende totalmente el paso de gas. (NCR)			SI	NA
25 Válvula de corte del artefacto de difícil acceso. (NCR)			SI	NA
26 Inexistencia parcial o total del maneral de las válvulas de corte de instalacion y/o artefacto (NCR)			SI	NA
C- 30 TRAZADO	**CR**	**NCR**	**CUMPLE**	**NA**
31 Sistema de Venteo de regulador descarga gas al interior de la vivienda (CR)			SI	NA
Si no es hermética, se consideran como defectos críticos				
33 Tubería pasa por conductos de aire, chimeneas, fosos de ascensores, sótanos y similares sin ventilación conductos para instalaciones eléctricas y de basuras. (NCR)			SI	NA
34 Tubería a la vista carente o con perdida de protección contra daño mecánico. (NCR)			SI	NA
35 Tuberías a la vista por dormitorios o baños, con uniones, sin encamisado. (NCR)			SI	NA
36 Dispositivos de anclaje no aseguran el soporte de la instalación cuando esta se encuentra a la vista (NCR)			SI	NA
MATERIALES	**CR**	**NCR**	**CUMPLE**	**NA**
37 (NUEVAS) Los materiales No cumplen la NTC 2505 4ª actualización. (CR)			SI	NA
39 (NUEVAS) Cumplimiento requisitos generales de la NTC 2505 4ª actualización.			SI NO	NA
(NUEVAS) Cumplimiento requisitos generales de la NTC 3833			SI NO	NA
Se informo al usuario sobre dispositivo DCO			SI NO	NA

D- CONDICIONES DE VENTILACION (CO)	CR	NCR	CUMPLE	NA
40 El recinto No satisface las condiciones de ventilacion establecidas en NTC 3631 2 (<3,4m³/kW) o (CR)			SI	NA
40i La concentración de monóxido medida en el ambiente es mayor a cero (0) ppm en volumen (CR)			SI	NA
PRUEBA DE CO asociada a ventilación | Equipo deCO:DCO-101- 1812; Resultado(ppm): 0				
40N Las condiciones de ventilación del recinto, voluntaria o involuntariamente, han sido obstruidas por parte del usuario. (NCR)			SI	NA

PRUEBA DE MONOXIDO DE CARBONO (CO)
No. De serial Equipo de CO: DCO - 101 - 1812;
1 Izq.: 0 Cont: 0 Dorch: 0
2 Izq.: – Cont: – Dorch: –

41 MEDICION DE MONOXIDO DE CARBONO (CO)	CR	NCR	CUMPLE	NA
41C CO diluido en el ambiente del recinto mayor o igual a cincuenta (50) ppm en volumen (CR)			SI	NA
41N CO diluido en el ambiente del recinto mayor a 15 ppm y menor a 50 ppm en volumen (NCR)			SI	NA
42C Ausencia de ductos de evacuación o extracción de la combustión en artefactos que lo requieren (CR)			SI	NA
50 UBICACION DE LOS ARTEFACTOS A GAS	**CR**	**NCR**	**CUMPLE**	**NA**
51 Artefactos a Gas de circuito abierto ubicados en sitios no permitidos (CR)			SI	NA
52 Existencia y uso de artefactos eléctricos convertidos a gas. (CR)			SI	NA
53 Cuando la potencia instalada supera la considerada en el diseño. (PERDIDAS) (CR)			SI	NA
55i Existencia de calentadores ESPECIALES al interior de la vivienda sin ducto de evacuación/extracción (CR)			SI	NA

CONDICIONES DE VENTILACION ALCANCE RESOLUCION 90902 DE 2013

RECINTO	Largo (m)	Ancho (m)	Alto (m)	Volumen Disponible (m³)	Volumen Requerido (m³)	Descripción artefacto	Tipo	Total kW	Método estándar m³/ kW	máxima potencia a instalar (kW)	Método de ventilación	Area libre abertura superior cm2	Area libre abertura inferior cm2	Recinto ubicado menos 260 msnm
1	3,40	3,40	2,60	98,8 Vol. Tot	19,78 3,4m³/kW	1. Fogon 3Q - Ventilacion	A	5,7	12,3	/	MET. 1 MET. 2 VD VD DV DV DM DM	/	/	SI NO
2 Adyac	1,60	5,40	2,60			2.								
3 Adyac	L	A	H			3.								
4 Adyac	L	A	H			4.								
2	2,60	5,40	2,60	36,5 Vol. Tot	/ Kw x 3,4m³/kw	1. puesta tierra	/	1	/	/	MET. 1 MET. 2 VD VD DV DV DM DM	/	/	SI NO
2 Adyac	L	A	H			2.								
3 Adyac	L	A	H			3.								
4 Adyac	L	A	H			4.								

OBSERVACIONES: El conducto de Fogon fue pintado - Red punta tierra.
No. SERIAL CALIBRADOR: AP NA

RESULTADO DE LA INSPECCION

INSTALACIONES NUEVAS NA
CON DEFECTOS CRITICOS: SI NO
CON DEFECTOS NO CRITICOS: SI NO
INSTALACION QUEDA CON SERVICIO SI NO

INSTALACIONES EN SERVICIO / REFORMA NA
CON DEFECTOS CRITICOS: SI NO
CON DEFECTOS NO CRITICOS: SI NO
PLAZO CORRECCION DE DEFECTOS DD MM AAAA
INSTALACION CONTINUA EN SERVICIO SI NO
SE DEBE SUSPENDER EL SERVICIO SI NO

AUTORIZACION: El usuario autoriza el cobro de $ 78.030, IVA incluido, valor de la inspección de la instalación para suministro de gas combustible, a través de la factura mensual de consumo, el cual se compromete a pagar a la orden de ALCANOS DE COLOMBIA S.A. E.S.P. conforme a los plazos descritos. Acepto la financiación establecida por ALCANOS DE COLOMBIA S.A. E.S.P. en un plazo de 1 meses de acuerdo con el interés vigente fijado por la Superintendencia Bancaria. * El usuario Permite la toma de imágenes (FOTOS) exclusivamente de la red de gas Natural para efectos del marco regulatorio

EVALUACION DE LA CONFORMIDAD
CON EL RESULTADO DEL PRESENTE DOCUMENTO EL ORGANISMO DE INSPECCION ALCANOS DE COLOMBIA S.A E.S.P, DETERMINA QUE A LA FECHA, LA INSTALACION EVALUADA OFRECE EL CUMPLIMIENTO NORMATIVO ESTABLECIDO EN LA RESOLUCION 90902 DE 2013 Y POR ENDE SE DECLARA LA CONFORMIDAD DE LA MISMA. SI NO
La validez de la declaración de la conformidad tendra vigencia hasta que se cumpla el plazo máximo entre revisones periodicas, siempre y cuando no se modifiquen las condiciones con las que se certifica la instalación certificada.

PROXIMA VISITA DE INSPECCIÓN A TODA LA INSTALACIÓN Y SUS COMPONENTES (NO SUPERIOR A 5 AÑOS) SI NO NA
PROXIMA VISITA DE INSPECCIÓN A SISTEMAS DE VENTILACIÓN (NO SUPERIOR A 3 AÑOS) SI NO NA

EL CLIENTE TIENE DERECHO A PRESENTAR QUEJAS FRENTE A LAS ACTIVIDADES DE INSPECCIÓN Y APELACIONES FRENTE A LAS DECISIONES O RESULTADO DE ESTÉ

Nombre del Inspector: JEFERSON S. MOLANO HENAO
No. Compet. laboral: C.C. 1.054.559.378
Registro SIC: No. Comp. TVCP11453 Reg. SIC. 1054559378 Cod. Insp. M453
Firma Inspector

Nombre del Usuario: Leonardo Jimenez
C.C. No. 7040010281
Firma Usuario

Caliche Impresores - García Solano y Compañía S.A.S. Nit. 800.110.570-0 . Pbx: 8714508

PIA
Ingenieros & Arquitectos
NIT 900979660-8

REVISION TECNICA DE INSTALACIONES Y GASODOMESTICOS
Contrato No. 007-00-H-CACOM-5-GRUAL-2020

Usuario: Fac cacom 5

Dirección: Casa 24 oficiales

Instalación: Residencial

Equipo:

Estufa ____ Cubierta ✓ Horno ____ Calentador ✓ Cocina ____

Otros _____

Observaciones:

* Se realizo revisión con el inspector de alcanos / /

Correcciones:

/ /

Revisor

Leonardo Jiménez.
Técnico Gasodoméstico

Calle 59 No 38-7 Rionegro
3104304774

ALCANOS DE COLOMBIA S.A. E.S.P.
CONSTANCIA DE VISITA

REG - 1202 V3.00.2019
Volante Generado el : 10/03/2020 - 17:13

Ciudad: RIONEGRO
Fecha: 07/03/2020 Hora: 10:46
CODIGO: 532167 Ruta: 1420906351100
SOLICITANTE : FAC - CACCM-5
Direccion: CASA 24 OFICIALES
Fecha Ult Sert: 11/02/2016

Radicado No.: 6445667 CAUSAL No. 1 DE 1
Medio de Reporte: INTERNO Atendido por: MANUELA BERMUDEZ VASQUEZ
Ciclo:130 Medidor: 0000001562742L0 - 11/01/2011 Ult Lecturas 4,435 Consumo:23
No. ID: 532,167 EMPLEFAC - CACCM-5 Tipo ID: N No. ID:900,141,433
Barrio: BASE AEREA Estrato: 0 Telefono: 2948700 , 5352305 , 2948700
Fecha Ult Revi: 11/02/2016 Uso Servicio: BATALLON MILITAR

ORGANISMO INSPECTOR - AGENDAMIENTO REVISION - REVISION PERIODICA

Desc: FAVOR REALIZAR REVISION PERIODICA
Fecha Programacion : 11/03/2020 - Jornada : MANANA
RESPONSABLE : OTI - ORGANISMO TECNICO DE INSPECCION OTI

DETALLE DE LA REVISION

Fecha: 12-03-2020 Hora Inicial: 10:45 Hora Final: 11:20 Lecturas: 4644
Resultado de la Revisión:
Instalacion Corregida En acta # 1005171

Suspensión del Servicio por Seguridad?: SI____ NO ✓

CONSTANCIA DE NOTIFICACION PERSONAL

Usuario Mayor y C.C No. | Suscriptor/Usuario Mayor y C.C No. | Fecha/Hora Notificacion

M453 | Leonardo Jimenez 1000660281 | 12-03-2020 11:20

INFORME DE INSPECCIÓN Y/O CERTIFICADO DE INSPECCIÓN DE LA INSTALACIÓN INTERNA PARA SUMINISTRO DE GAS NATURAL DE USO RESIDENCIAL Y COMERCIAL

Alcanos de Colombia | ACREDITADO ONAC Organismo Nacional de Acreditación de Colombia | ISO/IEC 17020:2012 12-OIN-041

REG - 0718 | V9.09.2019

ALCANOS DE COLOMBIA S.A. E.S.P. | NIT: 891101577-4 | ORGANISMO TIPO C | OFICINA PRINCIPAL: Cra 9 No. 7 - 25 Neiva Huila. PBX 871 4416

ACTA No: 1005131

DATOS DEL USUARIO					
NOMBRE: Fac-Cacom-5	BARRIO: Bajo Aduda	TELÉFONO: 2948700			
DIRECCIÓN: Casa 24 oficinas	MUNICIPIO: Rivanque	CÓDIGO: 532167			

TIPO DE INSPECCIÓN: ☐ REVISION PREVIA ☑ REVISIÓN PERIODICA ☐ REFORMA — Se solicita y se evidencia mediante ultimo informe de inspección que la instalación en servicio ha sido reformada: SI / NO / NA

☐ EDIF. UNIFAMILIAR ☐ EDIF. MULTIFAMILIAR | HORA INICIO: 10:30 | HORA FINAL: 11:30

TIPO DE VIVIENDA: ☑ VIVIENDA EXISTENTE ☐ VIVIENDA NUEVA — Se solicita y se evidencia mediante licencia de construcción que la edificación es nueva: SI / NO / NA

USO DE INSTALACIÓN	☑ RESIDENCIAL ☐ COMERCIAL	INSPECCIÓN REALIZADA A	☑ A LA LINEA INDIVIDUAL ☐ A LA LINEA MATRIZ				
MATERIAL INSTALACIÓN INTERNA	☐ COBRE RIGIDO ☑ COBRE FLEXIBLE	☐ GALVANIZADO Ch40 ☑ MULTICAPA	☐ POLIETILENO ☐ OTRO:				

INFORMACION PARA INSTALACIONES NUEVAS / REFORMAS — NA

DATOS DE LA FIRMA QUE CONSTRUYE LA INSTALACION — NA

FIRMA CONSTRUCTORA: | NIT:

REGISTRO SIC: — NA

DATOS DEL INSTALADOR Y / O QUIEN CONECTA AL ARTEFACTO — NA

NOMBRE COMPLETO: | No. REGISTRO SIC:

No. CEDULA: | No. DE COMPETENCIA:

EL PRESENTE INFORME DE INSPECCION ES COMPLEMENTO DE ACTA No.: — NA

TIPO DE COMBUSTIBLE:	GAS NATURAL				PUESTA EN SERVICIO	001	01	2011		
FECHA DE INSPECCION	02	03	2020		ULTIMA INSPECCION	001	01	2016		
TIPO DE MEDIDOR	G1,6	G 2,5	G 4	AC 250	AL 425	AL 800	AL 1000	OPERA:		
No.: 1557502-10	MARCA: Metrix				LECTURA: 0644			SI	NO	NA
MATERIAL DE LA LINEA MATRIZ	NA	☐ COBRE RIGIDO ☐ COBRE FLEXIBLE	☐ GALVANIZADO Ch40 ☐ MULTICAPA	☐ POLIETILENO ☐ OTRO:						

SE EVIDENCIA DISPONIBILIDAD DE LA PRESTACION DEL SERVICIO POR PARTE DEL DISTIBUIDOR (NUEVAS) — SI / NO / NA

(Vacios) Evidencia mediante licencia de construccion o escritura que la edificacion fue construida antes de 25/04/2014 — SI / NO / NA

RESPONSABLE DEL DISEÑO — NA

NOMBRE COMPLETO: | PROFESION:

No.CEDULA:

No. TARJETA PROFESIONAL Y/O COMPETENCIA: — NA

CONDICIONES ESPECIALES DE INSTALACIONES NUEVAS: DOCUMENTAL	
CONFORMIDAD EN MEMORIAS TECNICAS (COMPRENDE EXISTENCIA Y CONTENIDO DE DISEÑO Y TRAZADO)	SI / NO
CONFORMIDAD EN LOS CERTIFICADOS DE COMPETENCIA LABORAL/REG SIC (DE QUIEN CONSTRUYE LA INSTALACION)	SI / NO
CONFORMIDAD EN LOS CERTIFICADOS DE CONFORMIDAD DE MATERIALES (VALIDADO CONTRA MATERIAL INSTALADO)	SI / NO

"SI EN EL MOMENTO DE LA INSPECCION SE EVIDENCIA QUE FALTAN DOCUMENTOS QUE SOPORTEN LA CONSTRUCCION DE LA INSTALACION O INCOSISTENCIA EN LA ENTREGA LOS MISMOS, EL INSPECTOR ESTA EN LA FACULTAD DE SUSPENDER EL PROCESO, DEBIDO A QUE ESTA ES UNA CONDICION ESPECIAL ESTABLECIDA POR EL ORGANISMO DE INSPECCION"

VERIFICACION DE LA LINEA MATRIZ	CUMPLE		NA
12.1 AIRE O GAS INERTE: (NUEVA)	SI	NO	NA
____ min ____ PSI			
12.2 PRESION DE OPERACION:(SERVICIO)	SI	NO	NA
____ PSI			

A-10 HERMETICIDAD DE LA INSTALACION INTERNA (NUEVAS)	CR	CUMPLE
11. DETECTOR DE FUGAS (PPM = 0,0% EN VOL)	CR	SI
12. AIRE O GAS INERTE: INTERNA ____ min ____ PSI	CR	SI
14. AGUA JABONOSA (COMPLEMENTARIA)		SI / NO
15. PRESION (mbar)o(IN H20): ESTATICA: - DINAMICA: -		
EQUIPOS Ch4 Serial: DFU - 101- 53361 NA MB Serial: MB-101- -		

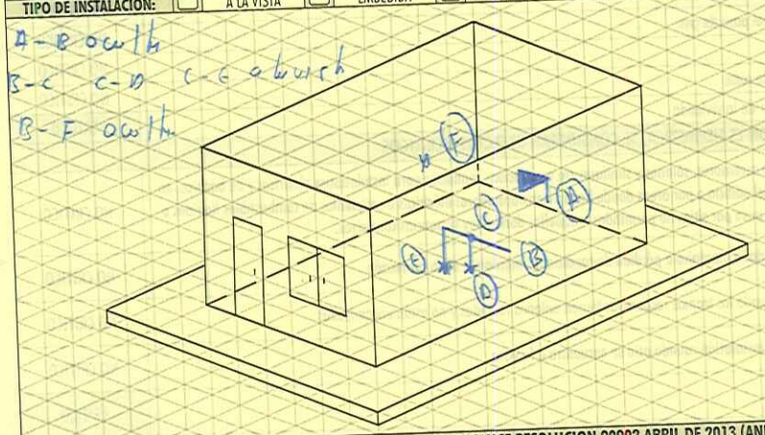
A-10 HERMETICIDAD DE LA INTERNA (EN SERVICIO)	CR	CUMPLE	NA
NA 11. DETECTOR DE FUGAS (PPM = 0,0% EN VOL)	CR	✓	NA
NA 13. MEDIDOR / CAUDALIMETRO:	CR	✓	NA
NA LI (L): 2 7 5 7 LF (L): 2 7 9 7			
NA 14. AGUA JABONOSA (COMPLEMENTARIA)	CR	SI NO	NA
NA MM Serial: MM-101- -			NA

DIAMETRO: pulg | LONGITUD: m | MM Serial: NA

OBSERVACIONES:

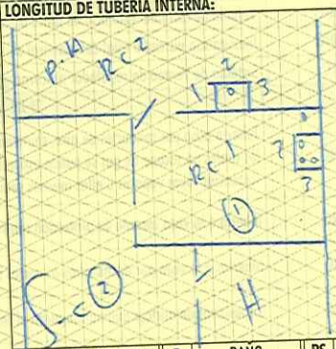
DISEÑO ISOMETRICO

TIPO DE INSTALACION: ☐ A LA VISTA ☐ EMBEBIDA ☐ CONDUCTO ☐ ENTERRADA ☑ MIXTA



ESQUEMA DE PLANTA

MARCA DE LA TUBERIA INTERNA:	NA
MARCA DE ACCESORIOS INTERNA:	NA
DIAMETRO DE TUBERIA INTERNA:	NA
LONGITUD DE TUBERIA INTERNA:	NA



RC	RECINTO DE COCINA	B	BAÑO	PS	PASILLO	G	GARAJE
H	HABITACION	S	SALA-COMEDOR	PA	PATIO ABIERTO		

DEFECTOLOGIA: ALCANCE RESOLUCION 90902 ABRIL DE 2013 (ANEXO 2) - RESOLUCION 41385 DICIEMBRE DE 2017

B-20 EXISTENCIA Y OPERATIVIDAD DE LAS VALVULAS DE CORTE		CR	NCR	CUMPLE	NA
21 Inexistencia de válvula a la entrada del medidor de la instalación.	(CR)			✓	NA
22 Válvula de corte de toda la instalación no suspende el paso de gas.	(CR)			✓	NA
23 Inexistencia de valvula que controla el flujo de gas para un artefacto.	(NCR)			✓	NA
24 Válvula de corte del artefacto no suspende totalmente el paso de gas.	(NCR)			✓	NA
25 Válvula de corte del artefacto de difícil acceso.	(NCR)			✓	NA
26 Inexistencia parcial o total del maneral de las valvulas de corte de instalacion y/o artefacto	(NCR)			✓	NA
C- 30 TRAZADO		CR	NCR	CUMPLE	NA
31 Sistema de Venteo de regulador descarga gas al interior de la vivienda	(CR)			✓	NA
Si no es hermética, se consideran como defectos criticos					
33 Tuberia pasa por conductos de aire, chimeneas, fosos de ascensores, sótanos y similares sin ventilación conductos para instalaciones eléctricas y de basuras.	(NCR)			✓	NA
34 Tuberia a la vista carente o con perdida de protección contra daño mecánico.	(NCR)			✓	NA
35 Tuberias a la vista por dormitorios o baños, con uniones, sin encamisado.	(NCR)			✓	NA
36 Dispositivos de andaje no aseguran el soporte de la instalación cuando esta se encuentra a la vista	(NCR)			✓	NA
MATERIALES		CR	NCR	CUMPLE	NA
37 (NUEVAS) Los materiales No cumplen la NTC 2505 4° actualización.	(CR)			SI	NA
39 (NUEVAS) Cumplimiento requisitos generales de la NTC 2505 4° actualización.				SI NO	NA
(NUEVAS) Cumplimiento requisitos generales de la NTC 3833				SI NO	NA
Se informo al usuario sobre dispositivo DCO				SI NO	NA

D- CONDICIONES DE VENTILACION (CO)		CR	NCR	CUMPLE	NA
40 El recinto No satisface las condiciones de ventilacion establecidas en NTC 3631 2 (<3,4m³/kW) o	(CR)			SI	NA
40i La concentración de monóxido medida en el ambiente es mayor a cero (0) ppm en volumen	(CR)			SI	NA
PRUEBA DE CO asociada a ventilación Equipo doCO: DCO-101- 1812 Resultado(ppm): 0					
40N Las condiciones de ventilación del recinto, voluntaria o involuntariamente, han sido obstruidas por parte del usuario.	(NCR)			SI	NA

PRUEBA DE MONOXIDO DE CARBONO (CO)

No. De serial Equipo de CO: DCO - 101 - 1812					
	1	Izq.: 0	Cont: 0	Derch: 0	
	2	Izq.: 0	Cont: 0	Derch: 0	

41 MEDICION DE MONOXIDO DE CARBONO (CO)		CR	NCR	CUMPLE	NA
41C CO diluido en el ambiente del recinto mayor o igual a cincuenta (50) ppm en volumen	(CR)			✓	NA
41C CO diluido en el ambiente del recinto mayor a 15 ppm y menor a 50 ppm en volumen	(NCR)			✓	NA
41N CO diluido en el ambiente del recinto mayor a 15 ppm y menor a 50 ppm en volumen	(CR)			✓	NA
42C Ausencia de ductos de evacuación o extracción de la combustión en artefactos que lo requieren	(CR)			✓	NA
50 UBICACION DE LOS ARTEFACTOS A GAS		CR	NCR	CUMPLE	NA
50 Artefactos a Gas de circuito abierto ubicados en sitios no permitidos	(CR)			SI	NA
51 Artefactos a Gas de circuito abierto ubicados en sitios no permitidos	(CR)			✓	NA
52 Existencia y uso de artefactos eléctricos convertidos a gas.	(CR)			✓	NA
53 Cuando la potencia instalada supera la considerada en el diseño. (PERDIDAS)	(CR)			SI	NA
55i Existencia de calentadores ESPECIALES al interior de la vivienda sin ducto de evacuación/extracción	(CR)			SI	NA

CONDICIONES DE VENTILACION ALCANCE RESOLUCION 90902 DE 2013

RECINTO	Largo (m)	Ancho (m)	Alto (m)	Volumen Disponible (m³)	Volumen Requerido (m³)	Descripción artefacto	Tipo	Total kW	Método estándar m³/ kW	máxima potencia a instalar (kW)	Método de ventilación	Area libre abertura superior cm2	Area libre abertura inferior cm2	Recinto ubicado menos 260 msnm
1	3,10	2,90	2,00	74,62	19,38 Vol. Tot 3,4m³/kw	1. Pogon 30	A	5,7	13,0	/	MET 1 MET 2 VD VD DV DV DH DH	/	/	SI NO
2 Adyac	3,10	4,0	7,00			2.								
3 Adyac	L	A	H			3.								
4 Adyac	L	A	H			4.								
2	L	A	H	PA Vol. Tot	32,44 3,4m³/kw	1. Calentador 6 litros	B2	11	P.10	/	MET 1 MET 2 VD VD DV DV DH DH	/	/	SI NO
2 Adyac	L	A	H			2.								
3 Adyac	L	A	H			3.								
4 Adyac	L	A	H			4.								

No. SERIAL CALIBRADOR: — AP / NA

OBSERVACIONES: R1 comunica con sala. Sin ducto - R2 ducto en patio abierto.

RESULTADO DE LA INSPECCION — NA

INSTALACIONES NUEVAS

CON DEFECTOS CRITICOS:	SI	NO
CON DEFECTOS NO CRITICOS:	SI	NO
INSTALACION QUEDA CON SERVICIO	SI	NO

INSTALACIONES EN SERVICIO / REFORMA — NA

CON DEFECTOS CRITICOS:	SI	NO
CON DEFECTOS NO CRITICOS:	SI	NO
PLAZO CORRECCION DE DEFECTOS	DD	MM AAAA
INSTALACION CONTINUA EN SERVICIO	SI	NO
SE DEBE SUSPENDER EL SERVICIO	SI	NO

AUTORIZACION: El usuario autoriza el cobro de $ 78.030, IVA incluido, valor de la inspección de la instalación para suministro de gas combustible, a través de la factura mensual de consumo, el cual se compromete a pagar a la orden de ALCANOS DE COLOMBIA S.A. E.S.P. conforme a los plazos descritos. Acepto la financiación establecida por ALCANOS DE COLOMBIA S.A. E.S.P. en un plazo de 1 meses de acuerdo con el interés vigente fijado por la Superintendencia Bancaria. * El usuario Permite la toma de imágenes (FOTOS) exclusivamente de la red de gas Natural para efectos del marco regulatorio

EVALUACION DE LA CONFORMIDAD

CON EL RESULTADO DEL PRESENTE DOCUMENTO EL ORGANISMO DE INSPECCION ALCANOS DE COLOMBIA S.A E.S.P. DETERMINA QUE A LA FECHA, LA INSTALACION EVALUADA OFRECE EL CUMPLIMIENTO NORMATIVO ESTABLECIDO EN LA RESOLUCION 90902 DE 2013 Y POR ENDE SE DECLARA LA CONFORMIDAD DE LA MISMA. — SI / NO

La validez de la declaración de la conformidad tendra vigencia hasta que se cumpla el plazo máximo entre revisones periodicas, siempre y cuando no se modifiquen las condiciones con las que se certifica la instalación certificada.

PRÓXIMA VISITA DE INSPECCIÓN A TODA LA INSTALACIÓN Y SUS COMPONENTES (NO SUPERIOR A 5 AÑOS) — SI / NO / NA

PRÓXIMA VISITA DE INSPECCIÓN A SISTEMAS DE VENTILACIÓN (NO SUPERIOR A 3 AÑOS) — SI / NO / NA

EL CLIENTE TIENE DERECHO A PRESENTAR QUEJAS FRENTE A LAS ACTIVIDADES DE INSPECCIÓN Y APELACIONES FRENTE A LAS DECISIONES O RESULTADO DE ESTÉ

Nombre del Inspector:	JEFERSON S. MOLANO HENAO	Nombre del Usuario:	Eduardo Jimenez
No. Compet. laboral:	C.C. 1.054.559.378 No. Comp. TVCP11453		
Registro SIC :	Reg. SIC 1054559378 Cod. Insp. M453	C.C. No.	70082287
Firma Inspector		Firma Usuario	

CL Caliche Impresores - García Solano y Compañía S.A.S. Nit. 800.110.570-0 . Pbx: 8714506

INFORME DE INSPECCIÓN Y/O CERTIFICADO DE INSPECCIÓN DE LA INSTALACIÓN INTERNA PARA SUMINISTRO DE GAS NATURAL DE USO RESIDENCIAL Y COMERCIAL

REG - 0718

V9.09.2019

ISO/IEC 17020:2012
12-OIN-041

ALCANOS DE COLOMBIA S.A. E.S.P. | NIT: 891101577-4 | ORGANISMO TIPO C | OFICINA PRINCIPAL: Cra 9 No. 7 - 25 Neiva Huila. PBX 871 4416

ACTA No: 1005131

DATOS DEL USUARIO					
NOMBRE: Foc-Cacom-5	BARRIO: Bosq. Arupo	TELÉFONO: 2948700			
DIRECCIÓN: Casa 24 apiviales	MUNICIPIO: Rivaniques	CÓDIGO: 532169			

TIPO DE INSPECCION: ☐ REVISION PREVIA ☑ REVISION PERIODICA ☐ REFORMA

Se solicita y se evidencia mediante ultimo informe de inspección que la instalación en servicio ha sido reformada — SI / NO / NA

☐ EDIF. UNIFAMILIAR ☐ EDIF. MULTIFAMILIAR | HORA INICIO: 10:30:15 | HORA FINAL: 11:30:00

TIPO DE VIVIENDA: ☑ VIVIENDA EXISTENTE ☐ VIVIENDA NUEVA

Se solicita y se evidencia mediante licencia de construcción que la edificación es nueva — SI / NO / NA

USO DE INSTALACIÓN	☑ RESIDENCIAL ☐ COMERCIAL	INSPECCIÓN REALIZADA A	☑ A LA LINEA INDIVIDUAL ☐ A LA LINEA MATRIZ
MATERIAL INSTALACIÓN INTERNA	☐ COBRE RIGIDO ☐ COBRE FLEXIBLE	☑ GALVANIZADO Ch40 ☑ MULTICAPA	☐ POLIETILENO ☐ OTRO:

INFORMACION PARA INSTALACIONES NUEVAS / REFORMAS

DATOS DE LA FIRMA QUE CONSTRUYE LA INSTALACION — NA

FIRMA CONSTRUCTORA:

REGISTRO SIC: | NIT:

DATOS DEL INSTALADOR Y / O QUIEN CONECTA AL ARTEFACTO — NA

NOMBRE COMPLETO:

No. CEDULA: | No. REGISTRO SIC:

No. DE COMPETENCIA:

EL PRESENTE INFORME DE INSPECCION ES COMPLEMENTO DE ACTA No.: — NA

TIPO DE COMBUSTIBLE:	GAS NATURAL	PUESTA EN SERVICIO	DD/ MM/ AAAA
FECHA DE INSPECCION	DD/ MM/ AAAA	ULTIMA INSPECCIÓN	DD/ MM/ AAAA

TIPO DE MEDIDOR	G 1,6	G 2,5	G 4	AC 250	AL 425	AL 800	AL 1000	OPERA:

No.: 13529172-10 | MARCA: Mibox | LECTURA: 0674 — SI / NO / NA

MATERIAL DE LA LINEA MATRIZ — NA: ☐ COBRE RIGIDO ☐ COBRE FLEXIBLE ☐ GALVANIZADO Ch40 ☐ MULTICAPA ☐ POLIETILENO ☐ OTRO:

SE EVIDENCIA DISPONIBILIDAD DE LA PRESTACION DEL SERVICIO POR PARTE DEL DISTIBUIDOR (NUEVAS) — SI / NO / NA

(Vacios) Evidencia mediante licencia de construccion o escritura que la edificacion fue construida antes de 25/04/2014 — SI / NO / NA

RESPONSABLE DEL DISEÑO — NA

NOMBRE COMPLETO:

No.CEDULA: | PROFESION:

No. TARJETA PROFESIONAL Y/O COMPETENCIA:

CONDICIONES ESPECIALES DE INSTALACIONES NUEVAS: DOCUMENTAL — NA

CONFORMIDAD EN MEMORIAS TECNICAS (COMPRENDE EXISTENCIA Y CONTENIDO DE DISEÑO Y TRAZADO)	SI / NO
CONFORMIDAD EN LOS CERTIFICADOS DE COMPETENCIA LABORAL/REG SIC (DE QUIEN CONSTRUYE LA INSTALACION)	SI / NO
CONFORMIDAD EN LOS CERTIFICADOS DE CONFORMIDAD DE MATERIALES (VALIDADO CONTRA MATERIAL INSTALADO)	SI / NO

"SI EN EL MOMENTO DE LA INSPECCION SE EVIDENCIA QUE FALTAN DOCUMENTOS QUE SOPORTEN LA CONSTRUCCION DE LA INSTALACION O INCOSISTENCIA EN LA ENTREGA LOS MISMOS, EL INSPECTOR ESTA EN LA FACULTAD DE SUSPENDER EL PROCESO, DEBIDO A QUE ESTA ES UNA CONDICION ESPECIAL ESTABLECIDA POR EL ORGANISMO DE INSPECCION"

VERIFICACION DE LA LINEA MATRIZ	CUMPLE		NA
12.1 AIRE O GAS INERTE: (NUEVA)	SI	NO	NA
____ min ____ PSI			
12.2 PRESION DE OPERACION:(SERVICIO)	SI	NO	NA
____ PSI			

A-10 HERMETICIDAD DE LA INSTALACION INTERNA (NUEVAS)	CR	CUMPLE	NA
11. DETECTOR DE FUGAS (PPM = 0,0% EN VOL)	CR	SI	NA
12. AIRE O GAS INERTE: INTERNA ____ min ____ PSI	CR	SI	NA
14. AGUA JABONOSA (COMPLEMENTARIA)	CR	SI	NA
15. PRESION (mbar)o(IN H20): ESTATICA: - DINAMICA: -		SI / NO	NA

A-10 HERMETICIDAD DE LA INTERNA (EN SERVICIO)	CR	CUMPLE	NA
NA 11. DETECTOR DE FUGAS (PPM = 0,0% EN VOL)	CR		NA
NA 13. MEDIDOR / CAUDALIMETRO: L.I (L): 2 7 9 2 L.F (L): 2 7 9 7	CR		NA
NA 14. AGUA JABONOSA (COMPLEMENTARIA)	CR	SI / NO	NA

DIAMETRO: ____ pulg

LONGITUD: ____ m

MM Serial: NA

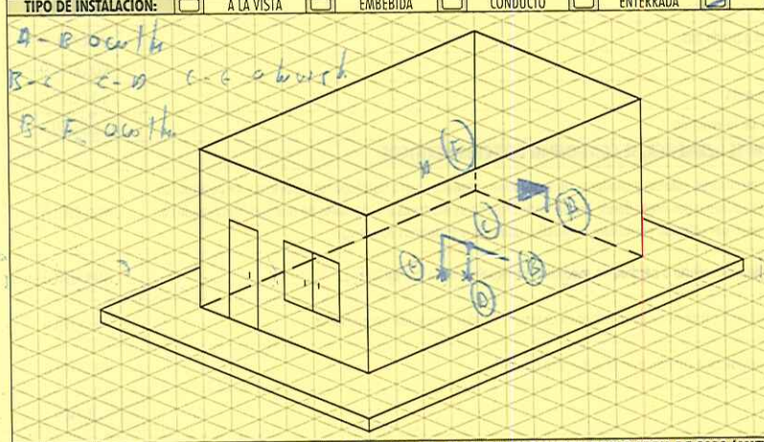
EQUIPOS | Ch4 Serial: | DFU - 101- 5530 | NA | MB Serial: | MB-101- -

NA | MM Serial: | MM-101- -

OBSERVACIONES:

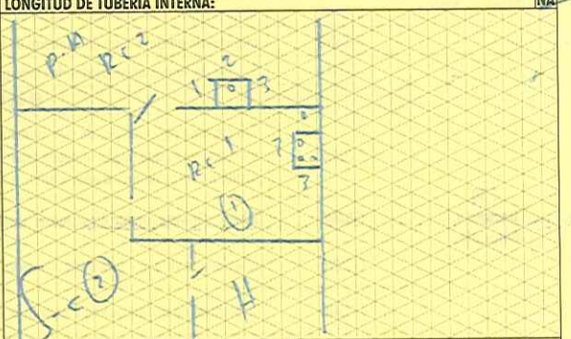
DISEÑO ISOMETRICO

TIPO DE INSTALACION: ☐ A LA VISTA ☐ EMBEBIDA ☐ CONDUCTO ☐ ENTERRADA ☑ MIXTA



ESQUEMA DE PLANTA

MARCA DE LA TUBERIA INTERNA:	NA
MARCA DE ACCESORIOS INTERNA:	NA
DIAMETRO DE TUBERIA INTERNA:	NA
LONGITUD DE TUBERIA INTERNA:	NA



RC	RECINTO DE COCINA	B	BAÑO	PS	PASILLO	G	GARAJE
H	HABITACION	S	SALA-COMEDOR	PA	PATIO ABIERTO		

DEFECTOLOGIA: ALCANCE RESOLUCION 90902 ABRIL DE 2013 (ANEXO 2) - RESOLUCION 41385 DICIEMBRE DE 2017

B-20 EXISTENCIA Y OPERATIVIDAD DE LAS VALVULAS DE CORTE		CR	NCR	CUMPLE	NA
21 Inexistencia de válvula a la entrada del medidor de la instalación.	(CR)			SI	NA
22 Válvula de corte de toda la instalación no suspende el paso de gas.	(CR)			SI	NA
23 Inexistencia de válvula que controla el flujo de gas para un artefacto.	(NCR)			SI	NA
24 Válvula de corte del artefacto no suspende totalmente el paso de gas.	(NCR)			SI	NA
25 Válvula de corte del artefacto de difícil acceso.	(NCR)			SI	NA
26 Inexistencia parcial o total del maneral de las válvulas de corte de instalacion y/o artefacto	(NCR)			SI	NA

C- 30 TRAZADO		CR	NCR	CUMPLE	NA
31 Sistema de Venteo de regulador descarga gas al interior de la vivienda	(CR)			SI	NA
Si no es hermética, se consideran como defectos críticos					
33 Tubería pasa por conductos de aire, chimeneas, fosos de ascensores, sótanos y similares sin ventilación conductos para instalaciones eléctricas y de basuras.	(NCR)			SI	NA
34 Tubería a la vista carente o con perdida de protección contra daño mecánico.	(NCR)			SI	NA
35 Tuberías a la vista por dormitorios o baños, con uniones, sin encamisado.	(NCR)			SI	NA
36 Dispositivos de anclaje no aseguran el soporte de la instalación cuando esta se encuentra a la vista	(NCR)			SI	NA

MATERIALES		CR	NCR	CUMPLE	NA
37 (NUEVAS) Los materiales No cumplen la NTC 2505 4ª actualización.	(CR)			SI	NA
39 (NUEVAS) Cumplimiento requisitos generales de la NTC 2505 4ª actualización.				SI NO	NA
(NUEVAS) Cumplimiento requisitos generales de la NTC 3833				SI NO	NA
Se informa al usuario sobre dispositivo DCO				SI NO	NA

D- CONDICIONES DE VENTILACION (CO)		CR	NCR	CUMPLE	NA
40 El recinto No satisface las condiciones de ventilacion establecidas en NTC 3631 2 (<3,4m³/kW) o	(CR)			SI	NA
40i La concentración de monóxido medida en el ambiente es mayor a cero (0) ppm en volumen	(CR)			SI	NA
PRUEBA DE CO asociada a ventilación | Equipo deCO: DCO-101- 18121 | Resultado(ppm): 0					
40N Las condiciones de ventilación del recinto, voluntaria o involuntariamente, han sido obstruidas por parte del usuario.	(NCR)			SI	NA

PRUEBA DE MONOXIDO DE CARBONO (CO)

No. De serial Equipo de CO: 18121	1	Izq.: 0	Cent: 0	Derch: 0
DCO - 101 -	2	Izq.: 0	Cent: 0	Derch: 0

41 MEDICION DE MONOXIDO DE CARBONO (CO)		CR	NCR	CUMPLE	NA
41C CO diluido en el ambiente del recinto mayor o igual a cincuenta (50) ppm en volumen	(CR)			SI	NA
41N CO diluido en el ambiente del recinto mayor a 15 ppm y menor a 50 ppm en volumen	(NCR)			SI	NA
42C Ausencia de ductos de evacuación o extracción de la combustión en artefactos que lo requieren	(CR)			SI	NA

50 UBICACION DE LOS ARTEFACTOS A GAS		CR	NCR	CUMPLE	NA
51 Artefactos a Gas de circuito abierto ubicados en sitios no permitidos	(CR)			SI	NA
52 Existencia y uso de artefactos eléctricos convertidos a gas.	(CR)			SI	NA
53 Cuando la potencia instalada supera la considerada en el diseño. (PERDIDAS)	(CR)			SI	NA
55i Existencia de calentadores ESPECIALES al interior de la vivienda sin ducto de evacuación/extracción	(CR)			SI	NA

CONDICIONES DE VENTILACION ALCANCE RESOLUCION 90902 DE 2013

RECINTO	Largo (m)	Ancho (m)	Alto (m)	Volumen Disponible (m³)	Volumen Requerido (m³)	Descripción artefacto	Tipo	Total kW	Método estándar m³/ kW	máxima potencia a instalar (kW)	Método de ventilación	Area libre abertura superior cm2	Area libre abertura inferior cm2	Recinto ubicado menos 260 msnm
1	3x0	2x0	2x00			1. Espec 30	A				AP			
2 Adyac	3x0	4x0	2x00	74,162	15x38	2.		5,2	13,0	/	MET. 1 / MET. 2	/	/	SI / NO
3 Adyac	L	A	H	Vol. Tot	3,4m³/kw	3.					VD / VD			
4 Adyac	L	A	H			4.					DV / DV			
2	L	A	H			1. Calentador 6 litros	B2				DM / DM			
2 Adyac	L	A	H			2.					AP			
3 Adyac	L	A	H	PA	32x4	3.		11	9.40	/	MET. 1 / MET. 2	/	/	SI / NO
4 Adyac	L	A	H	Vol. Tot	3,4m³/kw	4.					VD / VD			
											DV / DV			
											DM / DM			

OBSERVACIONES: El cliente no Sabe si puede - El estudio no pudo Asistir.

No. SERIAL CALIBRADOR: AP NA

RESULTADO DE LA INSPECCION

INSTALACIONES NUEVAS — NA

CON DEFECTOS CRITICOS:	SI	NO
CON DEFECTOS NO CRITICOS:	SI	NO
INSTALACION QUEDA CON SERVICIO	SI	NO

INSTALACIONES EN SERVICIO / REFORMA — NA

CON DEFECTOS CRITICOS:	SI	NO	INSTALACION CONTINUA EN SERVICIO	SI / NO
CON DEFECTOS NO CRITICOS:	SI	NO	SE DEBE SUSPENDER EL SERVICIO	SI / NO
PLAZO CORRECCION DE DEFECTOS	DD	MM AAAA		

AUTORIZACION: El usuario autoriza el cobro de $ 78.030, IVA incluido, valor de la inspección de la instalación para suministro de gas combustible, a través de la factura mensual de consumo, el cual se compromete a pagar a la orden de ALCANOS DE COLOMBIA S.A. E.S.P. conforme a los plazos descritos. Acepto la financiación establecida por ALCANOS DE COLOMBIA S.A. E.S.P. en un plazo de 7 meses de acuerdo con el interés vigente fijado por la Superintendencia Bancaria. * El usuario Permite la toma de imágenes (FOTOS) exclusivamente de la red de gas Natural para efectos del marco regulatorio

EVALUACION DE LA CONFORMIDAD

CON EL RESULTADO DEL PRESENTE DOCUMENTO EL ORGANISMO DE INSPECCION ALCANOS DE COLOMBIA S.A E.S.P, DETERMINA QUE A LA FECHA, LA INSTALACION EVALUADA OFRECE EL CUMPLIMIENTO NORMATIVO ESTABLECIDO EN LA RESOLUCION 90902 DE 2013 Y POR ENDE SE DECLARA LA CONFORMIDAD DE LA MISMA. — SI / NO

La validez de la declaración de la conformidad tendra vigencia hasta que se cumpla el plazo máximo entre revisones periodicas, siempre y cuando no se modifiquen las condiciones con las que se certifica la instalación certificada.

PROXIMA VISITA DE INSPECCIÓN A TODA LA INSTALACIÓN Y SUS COMPONENTES (NO SUPERIOR A 5 AÑOS) X — SI / NO / NA

PROXIMA VISITA DE INSPECCIÓN A SISTEMAS DE VENTILACIÓN (NO SUPERIOR A 3 AÑOS) — SI / NO / NA

EL CLIENTE TIENE DERECHO A PRESENTAR QUEJAS FRENTE A LAS ACTIVIDADES DE INSPECCIÓN Y APELACIONES FRENTE A LAS DECISIONES O RESULTADO DE ESTÉ

Nombre del Inspector:	JEFERSON S. MOLANO HENAO	Nombre del Usuario:	
No. Compet. laboral:	C.C. 1.054.559.378 No. Comp. TVCP11453		
Registro SIC:	Reg. SIC. 1054559378 Cod. Insp. M453	C.C. No.	
Firma Inspector		Firma Usuario	

Caliche Impresores - García Solano y Compañía S.A.S. Nit. 800.110.570-0. Pbx: 8714508

PIA
Ingenieros & Arquitectos
NIT 900979660-8

REVISION TECNICA DE INSTALACIONES Y GASODOMESTICOS
Contrato No. 007-00-H-CACOM-5-GRUAL-2020

Usuario: Fac cacom 5

Dirección: Casa 11 Suboficiales

Instalación: Residencial

Equipo:

Estufa ____ Cubierta ✓ Horno ____ Calentador ✓ Cocina ____

Otros ____

Observaciones:

* Se realizo revisión con el inspector de - alcanos.

Correcciones:

Revisor

Leonardo Jiménez
Técnico Gasodoméstico

Calle 59 No 38-7 Rionegro
3104304774

RED - 1203 05.08.2015

ALCANOS DE COLOMBIA S.A. E.S.P.
CONSTANCIA DE VISITA

Volante Generado el : 09/03/2020 - 10:10

Ciudad: MACHEDRO
Fecha: 07/03/2020 Hora: 10:46
CODIGO: 522168 Ruta: 1020202333D9
SOLICITANTE : FAC - CACOM-5
Direccion: CASA 11 SUBOFICIALES
Fecha Ult Corte: 11/02/2016
ORGANISMO INSPECTOR - AGENDAMIENTO REVISION - REVISION PERIODICA

Radicado No.: 6945670 CAUSAL No. 1 DE 1
Medio de Reporte: INTERNO Atendido por: MANUELA BERMUDEZ VASQUEZ
Ciclo:180 Medidor: 0000003503282110 - 12/01/2011 Ult Lectura: 1,992 Consumo:11
No. ID: 522,168 EMPL:FAC - CACOM-5 Tipo ID: N No. ID:800,141,633
Barrio: BASE AEREA Estrato: 0# Telefono: 5352300 ; 2948700 , 5352300
Fecha Ult Revi: 11/02/2016 Uso Servicio: BATALLON MILITAR

Desc: FAVOR REALIZAR REVISION PERIODICA
Fecha Programacion : 11/03/2020 - Jornada : MANANA
RESPONSABLE : OTI - ORGANISMO TECNICO DE INSPECCION OTI

DETALLE DE LA REVISION

Fecha: 13-03-2020 Hora Inicial: 11:15 Hora Final: 11:50 Lectura: 1992

Resultado de la Revision: Instalacion Contratada Con Ref # 10051747

Suspension del Servicio por Seguridad?: SI ____ NO ✓

CONSTANCIA DE NOTIFICACION PERSONAL

M1457
Tecnico Nombre y C.C No.

Leonardo Jimenez
Suscriptor/Usuario Nombre y C.C No.
1000640281

13-03-2020 11:50
Fecha/Hora Notificacion

INFORME DE INSPECCIÓN Y/O CERTIFICADO DE INSPECCIÓN DE LA INSTALACIÓN INTERNA PARA SUMINISTRO DE GAS NATURAL DE USO RESIDENCIAL Y COMERCIAL

REG - 0718

V9.09.2019

ISO/IEC 17020:2012
12-OIN-041

ALCANOS DE COLOMBIA S.A. E.S.P. | NIT: 891101577-4 | ORGANISMO TIPO C | OFICINA PRINCIPAL: Cra 9 No. 7 - 25 Neiva Huila. PBX 871 4416

ACTA No: 1005142

DATOS DEL USUARIO					
NOMBRE: Fac- Cacao - S	BARRIO: Casa Apoyo	TELÉFONO: 3357300	
DIRECCIÓN: Casa 11 Subopicabas	MUNICIPIO: Rivonguo	CÓDIGO: 532168	

TIPO DE INSPECCIÓN: ☐ REVISIÓN PREVIA ☐ REVISIÓN PERIODICA ☐ REFORMA

Se solicita y se evidencia mediante ultimo informe de inspección que la instalación en servicio ha sido reformada SI NO NA

☐ EDIF. UNIFAMILIAR ☐ EDIF. MULTIFAMILIAR | HORA INICIO: 10:15 | HORA FINAL: 11:00

TIPO DE VIVIENDA: ☐ VIVIENDA EXISTENTE ☐ VIVIENDA NUEVA

Se solicita y se evidencia mediante licencia de construcción que la edificación es nueva SI NO NA

USO DE INSTALACIÓN	☐ RESIDENCIAL ☐ COMERCIAL	INSPECCIÓN REALIZADA A	☐ A LA LINEA INDIVIDUAL ☐ A LA LINEA MATRIZ
MATERIAL INSTALACIÓN INTERNA	☐ COBRE RIGIDO ☐ COBRE FLEXIBLE	☐ GALVANIZADO Ch40 ☐ MULTICAPA	☐ POLIETILENO ☐ OTRO:

INFORMACION PARA INSTALACIONES NUEVAS / REFORMAS NA

DATOS DE LA FIRMA QUE CONSTRUYE LA INSTALACION NA

FIRMA CONSTRUCTORA:

REGISTRO SIC: NIT:

DATOS DEL INSTALADOR Y / O QUIEN CONECTA AL ARTEFACTO NA

NOMBRE COMPLETO:

No. CEDULA: No. REGISTRO SIC:

No. DE COMPETENCIA:

EL PRESENTE INFORME DE INSPECCION ES COMPLEMENTO DE ACTA No.: NA

TIPO DE COMBUSTIBLE:	GAS NATURAL					PUESTA EN SERVICIO	08	01	2021
FECHA DE INSPECCION	05	08	2020			ULTIMA INSPECCIÓN	01	07	2016
TIPO DE MEDIDOR	G 1,6	G 2,5	G 4	AC 250	AL 425	AL 800	AL 1000	OPERA:			
No.: 5082821-10	MARCA: Rinky yongle	LECTURA: 1492	SI NO NA								
MATERIAL DE LA LINEA MATRIZ NA	☐ COBRE RIGIDO	☐ COBRE FLEXIBLE	☐ GALVANIZADO Ch40	☐ MULTICAPA	☐ POLIETILENO	☐ OTRO:					

SE EVIDENCIA DISPONIBILIDAD DE LA PRESTACION DEL SERVICIO POR PARTE DEL DISTIBUIDOR (NUEVAS) SI NO NA

(Vacios) Evidencia mediante licencia de construccion o escritura que la edificacion fue construida antes de 25/04/2014 SI NO NA

RESPONSABLE DEL DISEÑO NA

NOMBRE COMPLETO:

No.CEDULA: PROFESION:

No. TARJETA PROFESIONAL Y/O COMPETENCIA:

CONDICIONES ESPECIALES DE INSTALACIONES NUEVAS: DOCUMENTAL	NA
CONFORMIDAD EN MEMORIAS TECNICAS (COMPRENDE EXISTENCIA Y CONTENIDO DE DISEÑO Y TRAZADO)	SI NO
CONFORMIDAD EN LOS CERTIFICADOS DE COMPETENCIA LABORAL/REG SIC (DE QUIEN CONSTRUYE LA INSTALACION)	SI NO
CONFORMIDAD EN LOS CERTIFICADOS DE CONFORMIDAD DE MATERIALES (VALIDADO CONTRA MATERIAL INSTALADO)	SI NO

"SI EN EL MOMENTO DE LA INSPECCION SE EVIDENCIA QUE FALTAN DOCUMENTOS QUE SOPORTEN LA CONSTRUCCION DE LA INSTALACION O INCOSISTENCIA EN LA ENTREGA LOS MISMOS, EL INSPECTOR ESTA EN LA FACULTAD DE SUSPENDER EL PROCESO, DEBIDO A QUE ESTA ES UNA CONDICION ESPECIAL ESTABLECIDA POR EL ORGANISMO DE INSPECCION"

VERIFICACION DE LA LINEA MATRIZ	CUMPLE		NA
12.1 AIRE O GAS INERTE: (NUEVA)	SI	NO	NA
_____ min _____ PSI			
12.2 PRESION DE OPERACION:(SERVICIO)	SI	NO	NA
_____ PSI			

A-10 HERMETICIDAD DE LA INSTALACION INTERNA (NUEVAS)	CR	CUMPLE
11. DETECTOR DE FUGAS (PPM = 0,0% EN VOL)	CR	SI
12. AIRE O GAS INERTE: INTERNA - min - PSI	CR	SI
14. AGUA JABONOSA (COMPLEMENTARIA)	CR	SI
15. PRESION (mbar)o(IN H20): ESTATICA: - DINAMICA: -		SI NO

A-10 HERMETICIDAD DE LA INTERNA (EN SERVICIO)	CR	CUMPLE	NA
NA 11. DETECTOR DE FUGAS (PPM = 0,0% EN VOL)	CR	SI	NA
NA 13. MEDIDOR / CAUDALIMETRO: L.I (L): 6790 L.F (L): 6790	CR	SI	NA
NA 14. AGUA JABONOSA (COMPLEMENTARIA)	CR	SI NO	NA

DIAMETRO: pulg

LONGITUD: m

MM Serial: NA

EQUIPOS Ch4 Serial: DFU - 101- 5231 NA MB Serial: MB-101- -

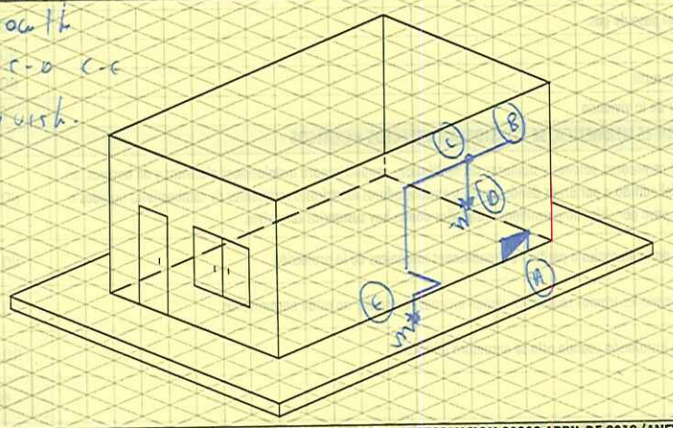
NA MM Serial: MM-101- - NA

OBSERVACIONES:

DISEÑO ISOMETRICO

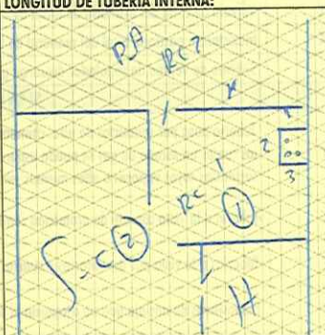
TIPO DE INSTALACION: ☐ A LA VISTA ☐ EMBEBIDA ☐ CONDUCTO ☐ ENTERRADA ☑ MIXTA

A - Bath
B-C C-D C-E
a brush.



ESQUEMA DE PLANTA

MARCA DE LA TUBERIA INTERNA:	NA
MARCA DE ACCESORIOS INTERNA:	NA
DIAMETRO DE TUBERIA INTERNA:	NA
LONGITUD DE TUBERIA INTERNA:	NA



RC	RECINTO DE COCINA	B	BAÑO	PS	PASILLO	G	GARAJE
H	HABITACION	S	SALA-COMEDOR	PA	PATIO ABIERTO		

DEFECTOLOGIA: ALCANCE RESOLUCION 90902 ABRIL DE 2013 (ANEXO 2) - RESOLUCION 41385 DICIEMBRE DE 2017

B-20 EXISTENCIA Y OPERATIVIDAD DE LAS VALVULAS DE CORTE		CR	NCR	CUMPLE	NA
21 Inexistencia de válvula a la entrada del medidor de la instalación.	(CR)			SI	NA
22 Válvula de corte de toda la instalación no suspende el paso de gas.	(CR)			SI	NA
23 Inexistencia de válvula que controla el flujo de gas para un artefacto.	(NCR)			SI	NA
24 Válvula de corte del artefacto no suspende totalmente el paso de gas.	(NCR)			SI	NA
25 Válvula de corte del artefacto de difícil acceso.	(NCR)			SI	NA
26 Inexistencia parcial o total del maneral de las válvulas de corte de instalacion y/o artefacto	(NCR)			SI	NA
C- 30 TRAZADO		**CR**	**NCR**	**CUMPLE**	**NA**
31 Sistema de Venteo de regulador descarga gas al interior de la vivienda	(CR)			SI	NA
Si no es hermética, se consideran como defectos críticos					
33 Tuberia pasa por conductos de aire, chimeneas, fosos de ascensores, sótanos y similares sin ventilación conductos para instalaciones eléctricas y de basuras.	(NCR)			SI	NA
34 Tuberia a la vista carente o con perdida de protección contra daño mecánico.	(NCR)			SI	NA
35 Tuberias a la vista por dormitorios o baños, con uniones, sin encamisado.	(NCR)			SI	NA
36 Dispositivos de anclaje no aseguran el soporte de la instalación cuando esta se encuentra a la vista	(NCR)			SI	NA
MATERIALES		**CR**	**NCR**	**CUMPLE**	**NA**
37 (NUEVAS) Los materiales No cumplen la NTC 2505 4ª actualización.	(CR)			SI	NA
39 (NUEVAS) Cumplimiento requisitos generales de la NTC 2505 4ª actualización.				SI NO	NA
(NUEVAS) Cumplimiento requisitos generales de la NTC 3833				SI NO	NA
Se informo al usuario sobre dispositivo DCO				SI NO	NA

D- CONDICIONES DE VENTILACION (CO)		CR	NCR	CUMPLE	NA
40 El recinto No satisface las condiciones de ventilacion establecidas en NTC 3631 2 (<3,4m³/kW) o	(CR)			SI	NA
40i La concentración de monóxido medida en el ambiente es mayor a cero (0) ppm en volumen	(CR)			SI	NA
PRUEBA DE CO asociada a ventilación | Equipo deCO:DCO-101- 1812 | Resultado(ppm): 0					
40N Las condiciones de ventilación del recinto, voluntaria o involuntariamente, han sido obstruidas por parte del usuario.	(NCR)			SI	NA

PRUEBA DE MONOXIDO DE CARBONO (CO)

No. De serial Equipo de CO: DCO - 101 -					
	1	Izq.: 0	Cent: 0	Derch: 0
1812i	2	Izq.: -	Cent: -	Derch: -

41 MEDICION DE MONOXIDO DE CARBONO (CO)		CR	NCR	CUMPLE	NA
41C CO diluido en el ambiente del recinto mayor o igual a cincuenta (50) ppm en volumen	(CR)			SI	NA
41N CO diluido en el ambiente del recinto mayor a 15 ppm y menor a 50 ppm en volumen	(NCR)			SI	NA
42C Ausencia de ductos de evacuación o extracción de la combustión en artefactos que lo requieren	(CR)			SI	NA
50 UBICACION DE LOS ARTEFACTOS A GAS		**CR**	**NCR**	**CUMPLE**	**NA**
51 Artefactos a Gas de circuito abierto ubicados en sitios no permitidos	(CR)			SI	NA
52 Existencia y uso de artefactos eléctricos convertidos a gas.	(CR)			SI	NA
53 Cuando la potencia instalada supera la considerada en el diseño. (PERDIDAS)	(CR)			SI	NA
55i Existencia de calentadores ESPECIALES al interior de la vivienda sin ducto de evacuación/extracción	(CR)			SI	NA

CONDICIONES DE VENTILACION ALCANCE RESOLUCION 90902 DE 2013

RECINTO	Largo (m)	Ancho (m)	Alto (m)	Volumen Disponible (m³)	Volumen Requerido (m³)	Descripción artefacto	Tipo	Total kW	Método estándar m³/kW	máxima potencia a instalar (kW)	Método de ventilación	Area libre abertura superior cm2	Area libre abertura inferior cm2	Recinto ubicado menos 260 msnm
1	3,10	3,00	2,66	80,08 Vol. Tot	14,38 3,4m³/kw	1. Fogon 3Q - 10 hornillos	A	5,7	14,0	/	MET. 1 / MET. 2	/		SI / NO
2 Adyac	4,10	5,10	2,60			2.								
3 Adyac	L	A	H			3.								
4 Adyac	L	A	H			4.								
2	P/A	P/A	P/A	P.A Vol. Tot	/ 2kw x 3,4m³/kw	1. pulo Aparato	/	/	/	/	MET. 1 / MET. 2	/		SI / NO
2 Adyac	L	A	H			2.								
3 Adyac	L	A	H			3.								
4 Adyac	L	A	H			4.								

No. SERIAL CALIBRADOR: AP NA

OBSERVACIONES:

R1 Comunica con Sala Pin puerta - R2 en techo Abierto

RESULTADO DE LA INSPECCION

INSTALACIONES NUEVAS NA

CON DEFECTOS CRITICOS:	SI	NO
CON DEFECTOS NO CRITICOS:	SI	NO
INSTALACION QUEDA CON SERVICIO	SI	NO

INSTALACIONES EN SERVICIO / REFORMA NA

CON DEFECTOS CRITICOS:	SI	NO	INSTALACION CONTINUA EN SERVICIO	SI NO
CON DEFECTOS NO CRITICOS:	SI	NO	SE DEBE SUSPENDER EL SERVICIO	SI NO
PLAZO CORRECCION DE DEFECTOS	DD	MM AAAA		

AUTORIZACION: El usuario autoriza el cobro de $ 78.030, IVA incluido, valor de la inspección de la instalación para suministro de gas combustible, a través de la factura mensual de consumo, el cual se compromete a pagar a la orden de ALCANOS DE COLOMBIA S.A. E.S.P. conforme a los plazos descritos. Acepto la financiación establecida por ALCANOS DE COLOMBIA S.A. E.S.P. en un plazo de 1 meses de acuerdo con el interés vigente fijado por la Superintendencia Bancaria. * El usuario Permite la toma de imágenes (FOTOS) exclusivamente de la red de gas Natural para efectos del marco regulatorio

EVALUACION DE LA CONFORMIDAD

CON EL RESULTADO DEL PRESENTE DOCUMENTO EL ORGANISMO DE INSPECCION ALCANOS DE COLOMBIA S.A E.S.P, DETERMINA QUE A LA FECHA, LA INSTALACION EVALUADA OFRECE EL CUMPLIMIENTO NORMATIVO ESTABLECIDO EN LA RESOLUCION 90902 DE 2013 Y POR ENDE SE DECLARA LA CONFORMIDAD DE LA MISMA. SI NO

La validez de la declaración de la conformidad tendra vigencia hasta que se cumpla el plazo máximo entre revisones periodicas, siempre y cuando no se modifiquen las condiciones con las que se certifica la instalación certificada.

PRÓXIMA VISITA DE INSPECCIÓN A TODA LA INSTALACIÓN Y SUS COMPONENTES (NO SUPERIOR A 5 AÑOS) SI NO NA

PRÓXIMA VISITA DE INSPECCIÓN A SISTEMAS DE VENTILACIÓN (NO SUPERIOR A 3 AÑOS) SI NO NA

EL CLIENTE TIENE DERECHO A PRESENTAR QUEJAS FRENTE A LAS ACTIVIDADES DE INSPECCIÓN Y APELACIONES FRENTE A LAS DECISIONES O RESULTADO DE ESTÉ

Nombre del Inspector: JEFERSON S. MOLANO HENAO

No. Compet. laboral: C.C. 1.054.559.378

Registro SIC: No. Carné: TVCP11453 Reg. SIC. 1054559378 Cod. Insp. M453

Firma Inspector

Nombre del Usuario: Leonardo Jimenez C

C.C. No. 1060040281

Firma Usuario

Caliche Impresores - García Solano y Compañía S.A.S. Nit. 800.110.570-0 . Pbx: 8714508

INFORME DE INSPECCIÓN Y/O CERTIFICADO DE INSPECCIÓN DE LA INSTALACIÓN INTERNA PARA SUMINISTRO DE GAS NATURAL DE USO RESIDENCIAL Y COMERCIAL

REG - 0718 | V9.09.2019

Alcanos de Colombia | ACREDITADO ONAC ORGANISMO NACIONAL DE ACREDITACIÓN DE COLOMBIA | ISO/IEC 17020:2012 12-OIN-041

ALCANOS DE COLOMBIA S.A. E.S.P. | NIT: 891101577-4 | ORGANISMO TIPO C | OFICINA PRINCIPAL: Cra 9 No. 7 - 25 Neiva Huila. PBX 871 4416

ACTA No: 1005142

DATOS DEL USUARIO NOMBRE: [illegible] BARRIO: Gas. Nevado TELÉFONO: 3757300
DIRECCIÓN: Casa 11 Subestaciones MUNICIPIO: Rivera CÓDIGO: 537168

TIPO DE INSPECCIÓN: ☐ REVISIÓN PREVIA ☑ REVISIÓN PERIODICA ☐ REFORMA — SI / NO / NA
Se solicita y se evidencia mediante ultimo informe de inspección que la instalación en servicio ha sido reformada — SI / NO / NA
☐ EDIF. UNIFAMILIAR ☐ EDIF. MULTIFAMILIAR | HORA INICIO: 10:05 | HORA FINAL: 11:00
TIPO DE VIVIENDA: ☑ VIVIENDA EXISTENTE ☐ VIVIENDA NUEVA
Se solicita y se evidencia mediante licencia de construcción que la edificación es nueva — SI / NO / NA

USO DE INSTALACIÓN	☑ RESIDENCIAL ☐ COMERCIAL	INSPECCIÓN REALIZADA A	☑ A LA LINEA INDIVIDUAL ☐ A LA LINEA MATRIZ		
MATERIAL INSTALACIÓN INTERNA	☐ COBRE RIGIDO ☐ COBRE FLEXIBLE	☐ GALVANIZADO Ch40 ☑ MULTICAPA	☐ POLIETILENO ☐ OTRO:		

INFORMACION PARA INSTALACIONES NUEVAS / REFORMAS — NA

DATOS DE LA FIRMA QUE CONSTRUYE LA INSTALACION — NA
FIRMA CONSTRUCTORA:
REGISTRO SIC: NIT:

DATOS DEL INSTALADOR Y / O QUIEN CONECTA AL ARTEFACTO — NA
NOMBRE COMPLETO:
No. CEDULA: No. REGISTRO SIC:
No. DE COMPETENCIA:

EL PRESENTE INFORME DE INSPECCION ES COMPLEMENTO DE ACTA No.: — NA

TIPO DE COMBUSTIBLE:	GAS NATURAL	PUESTA EN SERVICIO	DIA MES AÑO: 28 04 2016
FECHA DE INSPECCION	DIA MES AÑO: 08 05 2020	ULTIMA INSPECCIÓN	DIA MES AÑO: 08 05 2016
TIPO DE MEDIDOR	G 1,6 ☐ G 2,5 ☐ G 4 ☐	AC 250 ☐ AL 425 ☐ AL 800 ☐ AL 1000 ☐	OPERA: SI / NO / NA
No.: 5087871-10	MARCA: Elster	LECTURA: 1402	SI / NO / NA
MATERIAL DE LA LINEA MATRIZ — NA	☐ COBRE RIGIDO ☐ COBRE FLEXIBLE	☐ GALVANIZADO Ch40 ☐ MULTICAPA	☐ POLIETILENO ☐ OTRO:

SE EVIDENCIA DISPONIBILIDAD DE LA PRESTACION DEL SERVICIO POR PARTE DEL DISTIBUIDOR (NUEVAS) — SI / NO / NA
(Vacios) Evidencia mediante licencia de construccion o escritura que la edificacion fue construida antes de 25/04/2014 — SI / NO / NA

RESPONSABLE DEL DISEÑO — NA
NOMBRE COMPLETO: PROFESION:
No.CEDULA:
No. TARJETA PROFESIONAL Y/O COMPETENCIA:

CONDICIONES ESPECIALES DE INSTALACIONES NUEVAS: DOCUMENTAL — NA
CONFORMIDAD EN MEMORIAS TECNICAS (COMPRENDE EXISTENCIA Y CONTENIDO DE DISEÑO Y TRAZADO) — SI / NO
CONFORMIDAD EN LOS CERTIFICADOS DE COMPETENCIA LABORAL/REG SIC (DE QUIEN CONSTRUYE LA INSTALACION) — SI / NO
CONFORMIDAD EN LOS CERTIFICADOS DE CONFORMIDAD DE MATERIALES (VALIDADO CONTRA MATERIAL INSTALADO) — SI / NO

"SI EN EL MOMENTO DE LA INSPECCION SE EVIDENCIA QUE FALTAN DOCUMENTOS QUE SOPORTEN LA CONSTRUCCION DE LA INSTALACION O INCOSISTENCIA EN LA ENTREGA LOS MISMOS, EL INSPECTOR ESTA EN LA FACULTAD DE SUSPENDER EL PROCESO, DEBIDO A QUE ESTA ES UNA CONDICION ESPECIAL ESTABLECIDA POR EL ORGANISMO DE INSPECCION"

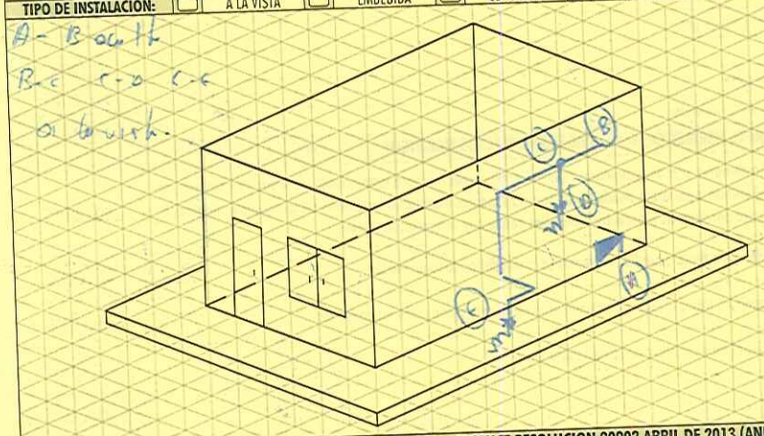
VERIFICACION DE LA LINEA MATRIZ	CUMPLE	NA
12.1 AIRE O GAS INERTE: (NUEVA)	SI / NO	NA
____ min ____ PSI		
12.2 PRESION DE OPERACION:(SERVICIO)	SI / NO	NA
____ PSI		

A-10 HERMETICIDAD DE LA INSTALACION INTERNA (NUEVAS)	CR	CUMPLE	NA
11. DETECTOR DE FUGAS (PPM = 0,0% EN VOL)	CR	SI	NA
12. AIRE O GAS INERTE: INTERNA ____ min ____ PSI	CR	SI	NA
14. AGUA JABONOSA (COMPLEMENTARIA)	CR	SI / NO	NA
15. PRESION (mbar)o(IN H20): ESTATICA: DINAMICA:			
EQUIPOS Ch4 Serial: DFU - 101- 52241	NA	MB Serial: MB-101-	
MM Serial:			

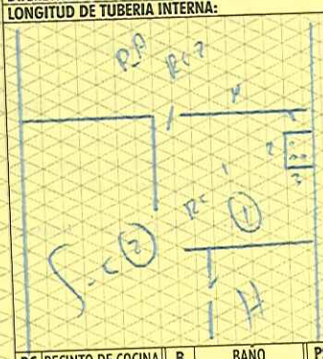
A-10 HERMETICIDAD DE LA INTERNA (EN SERVICIO)	CR	CUMPLE	NA
11. DETECTOR DE FUGAS (PPM = 0,0% EN VOL)	CR	SI	NA
13. MEDIDOR / CAUDALIMETRO: L.I (L): 0 7 9 0 L.F (L): 0 7 9 0			
14. AGUA JABONOSA (COMPLEMENTARIA)	CR	SI / NO	NA
MM Serial: MM-101-			

DIAMETRO: pulg
LONGITUD: m
MM Serial:
OBSERVACIONES:

DISEÑO ISOMETRICO
TIPO DE INSTALACION: ☐ A LA VISTA ☐ EMBEBIDA ☐ CONDUCTO ☐ ENTERRADA ☑ MIXTA



ESQUEMA DE PLANTA
MARCA DE LA TUBERIA INTERNA: NA
MARCA DE ACCESORIOS INTERNA: NA
DIAMETRO DE TUBERIA INTERNA: NA
LONGITUD DE TUBERIA INTERNA: NA



RC	RECINTO DE COCINA	B	BAÑO	PS	PASILLO	G	GARAJE
H	HABITACION	S	SALA-COMEDOR	PA	PATIO ABIERTO		

DEFECTOLOGIA: ALCANCE RESOLUCION 90902 ABRIL DE 2013 (ANEXO 2) - RESOLUCION 41385 DICIEMBRE DE 2017

B-20 EXISTENCIA Y OPERATIVIDAD DE LAS VALVULAS DE CORTE	CR	NCR	CUMPLE	NA
21 Inexistencia de válvula a la entrada del medidor de la instalación.	(CR)		SI	NA
22 Válvula de corte de toda la instalacion no suspende el paso de gas.	(CR)		SI	NA
23 Inexistencia de válvula que controla el flujo de gas para un artefacto.	(NCR)		SI	NA
24 Válvula de corte del artefacto no suspende totalmente el paso de gas.	(NCR)		SI	NA
25 Válvula de corte del artefacto de difícil acceso.	(NCR)		SI	NA
26 Inexistencia parcial o total del maneral de las válvulas de corte de instalacion y/o artefacto	(NCR)		SI	NA

C- 30 TRAZADO	CR	NCR	CUMPLE	NA
31 Sistema de Venteo de regulador descarga gas al interior de la vivienda	(CR)		SI	NA
Si no es hermética, se consideran como defectos críticos				
33 Tubería pasa por conductos de aire, chimeneas, fosos de ascensores, sótanos y similares sin ventilación conductos para instalaciones eléctricas y de basuras.	(NCR)		SI	NA
34 Tubería a la vista carente o con perdida de protección contra daño mecánico.	(NCR)		SI	NA
35 Tuberías a la vista por dormitorios o baños, con uniones, sin encamisado.	(NCR)		SI	NA
36 Dispositivos de anclaje no aseguran el soporte de la instalación cuando esta se encuentra a la vista	(NCR)		SI	NA

MATERIALES	CR	NCR	CUMPLE	NA
37 (NUEVAS) Los materiales No cumplen la NTC 2505 4ª actualización.	(CR)		SI	NA
39 (NUEVAS) Cumplimiento requisitos generales de la NTC 2505 4ª actualización.			SI / NO	NA
(NUEVAS) Cumplimiento requisitos generales de la NTC 3833			SI / NO	NA

Se informo al usuario sobre dispositivo DCO

D- CONDICIONES DE VENTILACION (CO)	CR	NCR	CUMPLE	NA
40 El recinto No satisface las condiciones de ventilacion establecidas en NTC 3631 2 (<3,4m³/kW) o	(CR)		SI	NA
40i La concentración de monóxido medida en el ambiente es mayor a cero (0) ppm en volumen	(CR)		SI	NA
PRUEBA DE CO asociada a ventilación Equipo deCO:DCO-101- 1812 Resultado(ppm): 0				
40N Las condiciones de ventilación del recinto, voluntaria o involuntariamente, han sido obstruidas por parte del usuario.	(NCR)		SI	NA

PRUEBA DE MONOXIDO DE CARBONO (CO)
No. De serial Equipo de CO: DCO - 101 - 1812
1 Izq.: 0 Cont: 0 Dorch: 0
2 Izq.: - Cont: - Dorch: -

41 MEDICION DE MONOXIDO DE CARBONO (CO)	CR	NCR	CUMPLE	NA
41C CO diluido en el ambiente del recinto mayor o igual a cincuenta (50) ppm en volumen	(CR)		SI	NA
41N CO diluido en el ambiente del recinto mayor a 15 ppm y menor a 50 ppm en volumen	(NCR)		SI	NA
42C Ausencia de ductos de evacuación o extracción de la combustión en artefactos que lo requieren	(CR)		SI	NA

50 UBICACION DE LOS ARTEFACTOS A GAS	CR	NCR	CUMPLE	NA
51 Artefactos a Gas de circuito abierto ubicados en sitios no permitidos	(CR)		SI	NA
52 Existencia y uso de artefactos eléctricos convertidos a gas.	(CR)		SI	NA
53 Cuando la potencia instalada supera la considerada en el diseño. (PERDIDAS)	(CR)		SI	NA
55i Existencia de calentadores ESPECIALES al interior de la vivienda sin ducto de evacuación/extracción	(CR)		SI	NA

CONDICIONES DE VENTILACION ALCANCE RESOLUCION 90902 DE 2013

RECINTO	Largo (m)	Ancho (m)	Alto (m)	Volumen Disponible (m³)	Volumen Requerido (m³)	Descripción artefacto	Tipo	Total kW	Método estándar m³/ kW	máxima potencia a instalar (kW)	Método de ventilación	Area libre abertura superior cm2	Area libre abertura inferior cm2	Recinto ubicado menos 260 msnm	
1	3.10	3.00	2.60	80.08 Vol. Tot	14.38 3,4m³/kw	1. Toma 30-10 Unibolo	A	5.2	14.0		MET. 1 / MET. 2			SI	NO
2 Adyac	3.10	2.80	2.60			2.					VD / VD				
3 Adyac	L	A	H			3.					DV / DV				
4 Adyac	L	A	H			4.					DH / DH				
2	P.A	P.A	P.A	P.A Vol. Tot	∑kw x 3,4m³/kw	1. pub lavadero		/	/	/	MET. 1 / MET. 2	/	/	SI	NO
2 Adyac	L	A	H			2.					VD / VD				
3 Adyac	L	A	H			3.					DV / DV				
4 Adyac	L	A	H			4.					DH / DH				

No. SERIAL CALIBRADOR: AP / AR

OBSERVACIONES: El consumo de la Fab Fin punto - 127 no mucho Abierto.

RESULTADO DE LA INSPECCION — NA

INSTALACIONES NUEVAS
CON DEFECTOS CRITICOS: SI / NO
CON DEFECTOS NO CRITICOS: SI / NO
INSTALACION QUEDA CON SERVICIO: SI / NO

AUTORIZACION: El usuario autoriza el cobro de $ 78.070, IVA incluido, valor de la inspección de la instalación para suministro de gas combustible, a través de la factura mensual de consumo, el cual se compromete a pagar a la orden de ALCANOS DE COLOMBIA S.A. E.S.P. conforme a los plazos descritos. Acepto la financiación establecida por ALCANOS DE COLOMBIA S.A. E.S.P. en un plazo de 7 meses de acuerdo con el interés vigente fijado por la Superintendencia Bancaria. * El usuario Permite la toma de imágenes (FOTOS) exclusivamente de la red de gas Natural para efectos del marco regulatorio

INSTALACIONES EN SERVICIO / REFORMA — NA
CON DEFECTOS CRITICOS: SI / NO
CON DEFECTOS NO CRITICOS: SI / NO
PLAZO CORRECCION DE DEFECTOS DD MM AAAA
INSTALACION CONTINUA EN SERVICIO: SI / NO
SE DEBE SUSPENDER EL SERVICIO: SI / NO

EVALUACION DE LA CONFORMIDAD
CON EL RESULTADO DEL PRESENTE DOCUMENTO EL ORGANISMO DE INSPECCION ALCANOS DE COLOMBIA S.A E.S.P. DETERMINA QUE A LA FECHA, LA INSTALACION EVALUADA OFRECE EL CUMPLIMIENTO NORMATIVO ESTABLECIDO EN LA RESOLUCION 90902 DE 2013 Y POR ENDE SE DECLARA LA CONFORMIDAD DE LA MISMA. — SI / NO
La validez de la declaración de la conformidad tendra vigencia hasta que se cumpla el plazo máximo entre revisones periodicas, siempre y cuando no se modifiquen las condiciones con las que se certifica la instalación certificada.

PRÓXIMA VISITA DE INSPECCIÓN A TODA LA INSTALACIÓN Y SUS COMPONENTES (NO SUPERIOR A 5 AÑOS) SI / NO / NA
PRÓXIMA VISITA DE INSPECCIÓN A SISTEMAS DE VENTILACIÓN (NO SUPERIOR A 3 AÑOS) SI / NO / NA

EL CLIENTE TIENE DERECHO A PRESENTAR QUEJAS FRENTE A LAS ACTIVIDADES DE INSPECCIÓN Y APELACIONES FRENTE A LAS DECISIONES O RESULTADO DE ESTÉ

Nombre del Inspector: JEFERSON S. MOLANO HENAO
No. Compet. laboral: C.C. 1.064.559.378
Registro SIC : No. Comp. TVCP11453
Firma Inspector

Nombre del Usuario: Leonardo Jimenez
C.C. No. 1006046251
Firma Usuario

Caliche Impresores - García Solano y Compañía S.A.S. Nit. 800.110.570-0 . Pbx: 8714508

PIA
Ingenieros & Arquitectos
NIT 900979660-8

REVISION TECNICA DE INSTALACIONES Y GASODOMESTICOS
Contrato No. 007-00-H-CACOM-5-GRUAL-2020

Usuario: Fac cacom 5

Dirección: Casa 14 Suboficiales

Instalación: Residencial

Equipo:

Estufa ____ Cubierta ✓ Horno ____ Calentador ✓ Cocina ____

Otros ____

Observaciones:

* Se realizo revisiõn con el inspector de alcanos

Correcciones:

Revisor

Leonardo Jiménez
Técnico Gasodoméstico

Calle 59 No 38-7 Rionegro
3104304774

REG - 1207 V3.08.2015

ALCANOS DE COLOMBIA S.A. E.S.P.
CONSTANCIA DE VISITA

Volante Generado el : 09/03/2020 - 14:14

Ciudad: BUCARAMANGA
Fecha: 07/02/2020 Hora: 10:47
CODIGO: 532171 Ruta: 1420802530000
SOLICITANTE : FAC - CALOR-5
Direccion: CASA 1A SUBOFICIALES
Fecha Ult Cert: 11/02/2016
ORGANISMO INSPECTOR - AGENDAMIENTO REVISION - REVISION PERIODICA

Radicado No.: 6495673 CANAL No. 1 DE 1
Medio de Reporte: INTERNO Atendido por: MANUELA BERMUDEZ VASQUEZ
Ciclo:180 Medidor: 0000001499235610 - 13/01/2011 Ult Lectura: 2,507 Consumo:34
No. IDs 532,171 ENFC=FAC - CALOR-5 Tipo ID: N No. ID=800,181,627
Barrio: BASE AEREA Estrato: 0 Telefono: 6562300 , 2948700 , 6562300
Fecha Ult Revi: 11/02/2016 Uso Servicio: BATALLON MILITAR

Desc: FAVOR REALIZAR REVISION PERIODICA
Fecha Programacion : 11/03/2020 - Jornada : MANANA
RESPONSABLE : OTI - ORGANISMO TECNICO DE INSPECCION OTI

DETALLE DE LA REVISION

Fecha: 13-03-2020 Hora Inicial: 14:10 Hora Final: 14:45 Lectura: 2523

Resultado de la Revision: Instalacion Culminada en pch # 1005145

Suspension del Servicio por Seguridad?: SI ____ NO ✓

CONSTANCIA DE NOTIFICACION PERSONAL

M453
Nombre y C.C No.

Leonardo Jimenez
Suscriptor/Usuario Nombre y C.C No.
7040042087

13-03-2020 14:45
Fecha/Hora Notificacion

INFORME DE INSPECCIÓN Y/O CERTIFICADO DE INSPECCIÓN DE LA INSTALACIÓN INTERNA PARA SUMINISTRO DE GAS NATURAL DE USO RESIDENCIAL Y COMERCIAL

REG - 0718

V9.09.2019

ISO/IEC 17020:2012
12-OIN-041

ALCANOS DE COLOMBIA S.A. E.S.P. | NIT: 891101577-4 | ORGANISMO TIPO C | OFICINA PRINCIPAL: Cra 9 No. 7 - 25 Neiva Huila. PBX 871 4416

ACTA No: 1005145

DATOS DEL USUARIO				
NOMBRE: Fac. Cacom-5	BARRIO: Bajo Aipira	TELÉFONO: 5352300		
DIRECCIÓN: Cra. 14 Suboriente	MUNICIPIO: Rivera	CÓDIGO: 532171		

TIPO DE INSPECCIÓN: [ ] REVISION PREVIA [X] REVISION PERIODICA [ ] REFORMA

Se solicita y se evidencia mediante ultimo informe de inspección que la instalación en servicio ha sido reformada: SI NO NA

[ ] EDIF. UNIFAMILIAR [ ] EDIF. MULTIFAMILIAR | HORA INICIO: 14:30 | HORA FINAL: 14:45

TIPO DE VIVIENDA: [X] VIVIENDA EXISTENTE [ ] VIVIENDA NUEVA

Se solicita y se evidencia mediante licencia de construcción que la edificación es nueva: SI NO NA

USO DE INSTALACIÓN	[X] RESIDENCIAL [ ] COMERCIAL	INSPECCIÓN REALIZADA A	[X] A LA LINEA INDIVIDUAL [ ] A LA LINEA MATRIZ				
MATERIAL INSTALACIÓN INTERNA	[ ] COBRE RIGIDO	[ ] COBRE FLEXIBLE	[X] GALVANIZADO Ch40	[X] MULTICAPA	[ ] POLIETILENO	[ ] OTRO:	

INFORMACION PARA INSTALACIONES NUEVAS / REFORMAS

DATOS DE LA FIRMA QUE CONSTRUYE LA INSTALACION NA

FIRMA CONSTRUCTORA:

REGISTRO SIC: NIT:

DATOS DEL INSTALADOR Y / O QUIEN CONECTA AL ARTEFACTO NA

NOMBRE COMPLETO:

No. CEDULA: No. REGISTRO SIC:

No. DE COMPETENCIA:

EL PRESENTE INFORME DE INSPECCION ES COMPLEMENTO DE ACTA No.: NA

TIPO DE COMBUSTIBLE:	GAS NATURAL			PUESTA EN SERVICIO	DD	MM	AAAA				
FECHA DE INSPECCIÓN	DD 05	MM 03	AAAA 2020	ULTIMA INSPECCIÓN	DD	MM	AAAA				
TIPO DE MEDIDOR	G 1,6	G 2,5	G 4	AC 250	AL 425	AL 800	AL 1000	OPERA:			
No.: 1444356-10	MARCA: Minitru x	LECTURA: 2525	SI NO NA								
MATERIAL DE LA LINEA MATRIZ NA	[ ] COBRE RIGIDO	[ ] COBRE FLEXIBLE	[ ] GALVANIZADO Ch40	[ ] MULTICAPA	[ ] POLIETILENO	[ ] OTRO:					

SE EVIDENCIA DISPONIBILIDAD DE LA PRESTACION DEL SERVICIO POR PARTE DEL DISTIBUIDOR (NUEVAS) SI NO NA

(Vacios) Evidencia mediante licencia de construccion o escritura que la edificacion fue construida antes de 25/04/2014 SI NO NA

RESPONSABLE DEL DISEÑO NA

NOMBRE COMPLETO:

No.CEDULA: PROFESION:

No. TARJETA PROFESIONAL Y/O COMPETENCIA:

CONDICIONES ESPECIALES DE INSTALACIONES NUEVAS: DOCUMENTAL NA

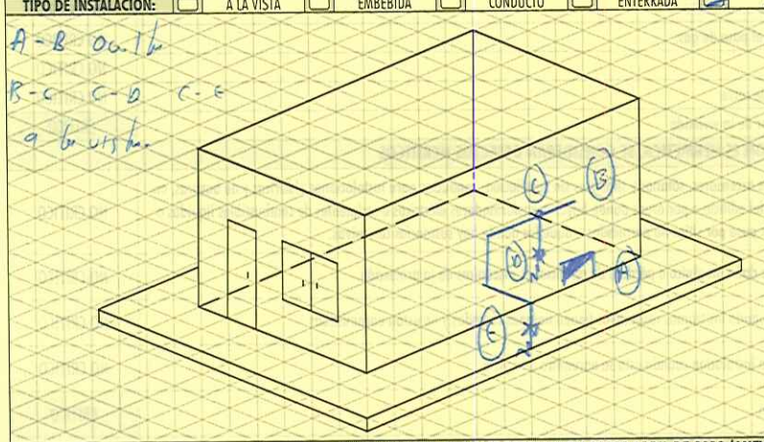
CONFORMIDAD EN MEMORIAS TECNICAS (COMPRENDE EXISTENCIA Y CONTENIDO DE DISEÑO Y TRAZADO)	SI NO
CONFORMIDAD EN LOS CERTIFICADOS DE COMPETENCIA LABORAL/REG SIC (DE QUIEN CONSTRUYE LA INSTALACION)	SI NO
CONFORMIDAD EN LOS CERTIFICADOS DE CONFORMIDAD DE MATERIALES (VALIDADO CONTRA MATERIAL INSTALADO)	SI NO

"SI EN EL MOMENTO DE LA INSPECCION SE EVIDENCIA QUE FALTAN DOCUMENTOS QUE SOPORTEN LA CONSTRUCCION DE LA INSTALACION O INCOSISTENCIA EN LA ENTREGA LOS MISMOS, EL INSPECTOR ESTA EN LA FACULTAD DE SUSPENDER EL PROCESO, DEBIDO A QUE ESTA ES UNA CONDICION ESPECIAL ESTABLECIDA POR EL ORGANISMO DE INSPECCION"

VERIFICACION DE LA LINEA MATRIZ	CUMPLE		NA	A-10 HERMETICIDAD DE LA INSTALACION INTERNA (NUEVAS)	CR	CUMPLE	NA	A-10 HERMETICIDAD DE LA INTERNA (EN SERVICIO)	CR	CUMPLE	NA
12.1 AIRE O GAS INERTE: (NUEVA)			NA	11. DETECTOR DE FUGAS (PPM = 0,0% EN VOL)	CR	SI	NA	11. DETECTOR DE FUGAS (PPM = 0,0% EN VOL)	CR		NA
____ min ____ PSI				12. AIRE O GAS INERTE: INTERNA ____ min ____ PSI	CR	SI	NA	13. MEDIDOR / CAUDALIMETRO:	CR		NA
12.2 PRESION DE OPERACION:(SERVICIO)			NA	14. AGUA JABONOSA (COMPLEMENTARIA)	CR	SI	NA	L.I (L): 8 0 0,0 L.F (L): 8 6 0,0			
____ PSI				15. PRESION (mbar)o(IN H20): ESTATICA: – DINAMICA: –		SI	NA	14. AGUA JABONOSA (COMPLEMENTARIA)	CR		NA
DIAMETRO: pulg				EQUIPOS Ch4 Serial: DFU - 101- 5334	NA	MB Serial: MB-101- –		MM Serial: MM-101- –			NA
LONGITUD: m				OBSERVACIONES:							
MM Serial:			NA								

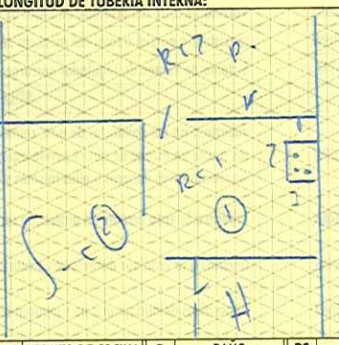
DISEÑO ISOMETRICO

TIPO DE INSTALACION: [ ] A LA VISTA [ ] EMBEBIDA [ ] CONDUCTO [ ] ENTERRADA [X] MIXTA



ESQUEMA DE PLANTA

MARCA DE LA TUBERIA INTERNA:	NA
MARCA DE ACCESORIOS INTERNA:	NA
DIAMETRO DE TUBERIA INTERNA:	NA
LONGITUD DE TUBERIA INTERNA:	NA



RC	RECINTO DE COCINA	B	BAÑO	PS	PASILLO	G	GARAJE
H	HABITACION	S	SALA-COMEDOR	PA	PATIO ABIERTO		

DEFECTOLOGIA: ALCANCE RESOLUCION 90902 ABRIL DE 2013 (ANEXO 2) - RESOLUCION 41385 DICIEMBRE DE 2017

B-20 EXISTENCIA Y OPERATIVIDAD DE LAS VALVULAS DE CORTE		CR	NCR	CUMPLE	NA
21 Inexistencia de válvula a la entrada del medidor de la instalación.	(CR)			SI	NA
22 Válvula de corte de toda la instalación no suspende el paso de gas.	(CR)			SI	NA
23 Inexistencia de válvula que controla el flujo de gas para un artefacto.	(NCR)			SI	NA
24 Válvula de corte del artefacto no suspende totalmente el paso de gas.	(NCR)			SI	NA
25 Válvula de corte del artefacto de difícil acceso.	(NCR)			SI	NA
26 Inexistencia parcial o total del maneral de las válvulas de corte de instalacion y/o artefacto	(NCR)			SI	NA
C- 30 TRAZADO		**CR**	**NCR**	**CUMPLE**	**NA**
31 Sistema de Venteo de regulador descarga gas al interior de la vivienda	(CR)			SI	NA
Si no es hermética, se consideran como defectos críticos					
33 Tuberia pasa por conductos de aire, chimeneas, fosos de ascensores, sótanos y similares sin ventilación conductos para instalaciones eléctricas y de basuras.	(NCR)			SI	NA
34 Tuberia a la vista carente o con perdida de protección contra daño mecánico.	(NCR)			SI	NA
35 Tuberias a la vista por dormitorios o baños, con uniones, sin encamisado.	(NCR)			SI	NA
36 Dispositivos de anclaje no aseguran el soporte de la instalación cuando esta se encuentra a la vista	(NCR)			SI	NA
MATERIALES		**CR**	**NCR**	**CUMPLE**	**NA**
37 (NUEVAS) Los materiales No cumplen la NTC 2505 4ª actualización.	(CR)			SI	NA
39 (NUEVAS) Cumplimiento requisitos generales de la NTC 2505 4ª actualización.				SI NO	NA
(NUEVAS) Cumplimiento requisitos generales de la NTC 3833				SI NO	NA
Se informo al usuario sobre dispositivo DCO				SI NO	NA

D- CONDICIONES DE VENTILACION (CO)		CR	NCR	CUMPLE	NA
40 El recinto No satisface las condiciones de ventilacion establecidas en NTC 3631_2 (<3,4m ³/kW) o	(CR)			SI	NA
40i La concentración de monóxido medida en el ambiente es mayor a cero (0) ppm en volumen	(CR)			SI	NA
PRUEBA DE CO asociada a ventilación Equipo deCO:DCO-101- 1812 Resultado(ppm): 0					
40N Las condiciones de ventilación del recinto, voluntaria o involuntariamente, han sido obstruidas por parte del usuario.	(NCR)			SI	NA

PRUEBA DE MONOXIDO DE CARBONO (CO)

No. De serial Equipo de CO: DCO - 101 - 1812				
1	Izq.: 0	Cent: 0	Derch: 0	
2	Izq.: –	Cent: –	Derch: –	

41 MEDICION DE MONOXIDO DE CARBONO (CO)		CR	NCR	CUMPLE	NA
41C CO diluido en el ambiente del recinto mayor o igual a cincuenta (50) ppm en volumen	(CR)			SI	NA
41N CO diluido en el ambiente del recinto mayor a 15 ppm y menor a 50 ppm en volumen	(NCR)			SI	NA
42C Ausencia de ductos de evacuación o extracción de la combustion en artefactos que lo requieren	(CR)			SI	NA

50 UBICACION DE LOS ARTEFACTOS A GAS		CR	NCR	CUMPLE	NA
51 Artefactos a Gas de circuito abierto ubicados en sitios no permitidos	(CR)			SI	NA
52 Existencia y uso de artefactos eléctricos convertidos a gas.	(CR)			SI	NA
53 Cuando la potencia instalada supera la considerada en el diseño. (PERDIDAS)	(CR)			SI	NA
55i Existencia de calentadores ESPECIALES al interior de la vivienda sin ducto de evacuación/extracción	(CR)			SI	NA

CONDICIONES DE VENTILACION ALCANCE RESOLUCION 90902 DE 2013

RECINTO	Largo (m)	Ancho (m)	Alto (m)	Volumen Disponible (m³)	Volumen Requerido (m³)	Descripción artefacto	Tipo	Total kW	Método estándar m³/ kW	máxima potencia a instalar (kW)	Método de ventilación	Area libre abertura superior cm2	Area libre abertura inferior cm2	Recinto ubicado menos 260 msnm
1	3,10	3,10	2,60	76,17 Vol. Tot	19,38 Σkw x 3,4m³/kw	1. Rheem 30 - 12 interior	A	5,7	13,4	/	MET. 1 MET. 2	/	/	SI / NO
2 Adyac	4,10	3,10	2,60			2.					VD VD			
3 Adyac	L	A	H			3.					DV DV			
4 Adyac	L	A	H			4.					DH DH			
2	3,10	5,0	2,60	37,15 Vol. Tot	/ Σkw x 3,4m³/kw	1. punto hipotetico		/	/	/	MET. 1 MET. 2	/	/	SI / NO
2 Adyac	L	A	H			2.					VD VD			
3 Adyac	L	A	H			3.					DV DV			
4 Adyac	L	A	H			4.					DH DH			

No. SERIAL CALIBRADOR: AP NA

OBSERVACIONES: RT comunica en falso sin punto de punto hipotetico.

RESULTADO DE LA INSPECCION

INSTALACIONES NUEVAS NA

CON DEFECTOS CRITICOS:	SI	NO
CON DEFECTOS NO CRITICOS:	SI	NO
INSTALACION QUEDA CON SERVICIO	SI	NO

INSTALACIONES EN SERVICIO / REFORMA NA

CON DEFECTOS CRITICOS:	SI	NO	INSTALACION CONTINUA EN SERVICIO	SI NO
CON DEFECTOS NO CRITICOS:	SI	NO	SE DEBE SUSPENDER EL SERVICIO	SI NO
PLAZO CORRECCION DE DEFECTOS	DD	MM AAAA		

AUTORIZACION: El usuario autoriza el cobro de $ 78.030, IVA incluido, valor de la inspección de la instalación para suministro de gas combustible, a través de la factura mensual de consumo, el cual se compromete a pagar a la orden de ALCANOS DE COLOMBIA S.A. E.S.P. conforme a los plazos descritos. Acepto la financiación establecida por ALCANOS DE COLOMBIA S.A. E.S.P. en un plazo de 1 meses de acuerdo con el interés vigente fijado por la Superintendencia Bancaria. * El usuario Permite la toma de imágenes (FOTOS) exclusivamente de la red de gas Natural para efectos del marco regulatorio

EVALUACION DE LA CONFORMIDAD

CON EL RESULTADO DEL PRESENTE DOCUMENTO EL ORGANISMO DE INSPECCION ALCANOS DE COLOMBIA S.A E.S.P. DETERMINA QUE A LA FECHA, LA INSTALACION EVALUADA OFRECE EL CUMPLIMIENTO NORMATIVO ESTABLECIDO EN LA RESOLUCION 90902 DE 2013 Y POR ENDE SE DECLARA LA CONFORMIDAD DE LA MISMA. SI NO

La validez de la declaración de la conformidad tendra vigencia hasta que se cumpla el plazo máximo entre revisones periodicas, siempre y cuando no se modifiquen las condiciones con las que se certifica la instalación certificada.

PRÓXIMA VISITA DE INSPECCIÓN A TODA LA INSTALACIÓN Y SUS COMPONENTES (NO SUPERIOR A 5 AÑOS) SI NO NA

PRÓXIMA VISITA DE INSPECCIÓN A SISTEMAS DE VENTILACIÓN (NO SUPERIOR A 3 AÑOS) SI NO NA

EL CLIENTE TIENE DERECHO A PRESENTAR QUEJAS FRENTE A LAS ACTIVIDADES DE INSPECCIÓN Y APELACIONES FRENTE A LAS DECISIONES O RESULTADO DE ESTÉ

Nombre del Inspector:	JEFERSON S. MOLANO HENAO	Nombre del Usuario:	Leonardo Jimenez
No. Compet. laboral:	C.C. 1.054.559.378	C.C. No.	1080040251
Registro SIC :	No. Comp. TVCPII453 Reg. SIC. 1054559378 Cod. Insp. M455	Firma Inspector	Firma Usuario

CL Caliche Impresores - Gangla Solano y Compañía S.A.S. Nit. 800.110.570-0 . Pbx: 6714508

INFORME DE INSPECCIÓN Y/O CERTIFICADO DE INSPECCIÓN DE LA INSTALACIÓN INTERNA PARA SUMINISTRO DE GAS NATURAL DE USO RESIDENCIAL Y COMERCIAL

REG - 0718

V9.09.2019

ISO/IEC 17020:2012
12-OIN-041

ALCANOS DE COLOMBIA S.A. E.S.P. | NIT: 891101577-4 | ORGANISMO TIPO C | OFICINA PRINCIPAL: Cra 9 No. 7 - 25 Neiva Huila. PBX 871 4416

ACTA No: 1005145

DATOS DEL USUARIO				
NOMBRE: Fac. Ciencias S	BARRIO: Bosa Andina	TELÉFONO: 8757300		
DIRECCIÓN: Cra 14 Sur principal	MUNICIPIO: Risaralda	CÓDIGO: 572121		

TIPO DE INSPECCIÓN: ☐ REVISIÓN PREVIA ☑ REVISIÓN PERIODICA ☐ REFORMA

Se solicita y se evidencia mediante ultimo informe de inspección que la instalación en servicio ha sido reformada: SI NO NA

☐ EDIF. UNIFAMILIAR ☐ EDIF. MULTIFAMILIAR | HORA INICIO: 14:00:00 | HORA FINAL: 14:00:00

TIPO DE VIVIENDA: ☑ VIVIENDA EXISTENTE ☐ VIVIENDA NUEVA

Se solicita y se evidencia mediante licencia de construcción que la edificación es nueva: SI NO NA

USO DE INSTALACIÓN	☑ RESIDENCIAL ☐ COMERCIAL	INSPECCIÓN REALIZADA A	☑ A LA LINEA INDIVIDUAL ☐ A LA LINEA MATRIZ		
MATERIAL INSTALACIÓN INTERNA	☐ COBRE RIGIDO ☐ COBRE FLEXIBLE	☐ GALVANIZADO Ch40 ☐ MULTICAPA	☐ POLIETILENO ☐ OTRO:		

INFORMACION PARA INSTALACIONES NUEVAS / REFORMAS

DATOS DE LA FIRMA QUE CONSTRUYE LA INSTALACION — NA

FIRMA CONSTRUCTORA:

REGISTRO SIC: | NIT:

DATOS DEL INSTALADOR Y / O QUIEN CONECTA AL ARTEFACTO — NA

NOMBRE COMPLETO:

No. CEDULA: | No. REGISTRO SIC:

No. DE COMPETENCIA:

EL PRESENTE INFORME DE INSPECCION ES COMPLEMENTO DE ACTA No.: NA

TIPO DE COMBUSTIBLE:	GAS NATURAL			PUESTA EN SERVICIO	DIC	NOV	2004	
FECHA DE INSPECCION	DD 05	MM 03	AAAA 2020	ULTIMA INSPECCIÓN	DD	MM	AAAA	
TIPO DE MEDIDOR	G 1,6	G 2,5	G 4	AC 250	AL 425	AL 800	AL 1000	OPERA:
No.: 19444786-10	MARCA:			LECTURA: 2525				SI NO NA
MATERIAL DE LA LINEA MATRIZ NA	☐ COBRE RIGIDO	☐ GALVANIZADO Ch40	☐ POLIETILENO					
	☐ COBRE FLEXIBLE	☐ MULTICAPA	☐ OTRO:					

SE EVIDENCIA DISPONIBILIDAD DE LA PRESTACION DEL SERVICIO POR PARTE DEL DISTIBUIDOR (NUEVAS) — SI NO NA

(Vacios) Evidencia mediante licencia de construccion o escritura que la edificacion fue construida antes de 25/04/2014 — SI NO NA

RESPONSABLE DEL DISEÑO — NA

NOMBRE COMPLETO:

No.CEDULA: | PROFESION:

No. TARJETA PROFESIONAL Y/O COMPETENCIA:

CONDICIONES ESPECIALES DE INSTALACIONES NUEVAS: DOCUMENTAL — NA

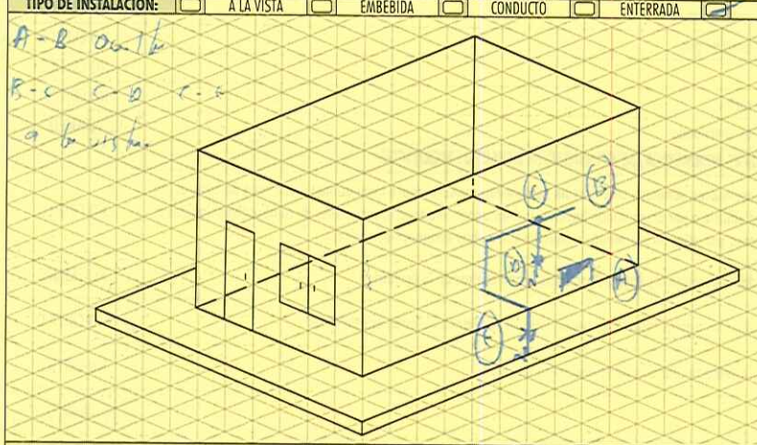
CONFORMIDAD EN MEMORIAS TECNICAS (COMPRENDE EXISTENCIA Y CONTENIDO DE DISEÑO Y TRAZADO)	SI NO
CONFORMIDAD EN LOS CERTIFICADOS DE COMPETENCIA LABORAL/REG SIC (DE QUIEN CONSTRUYE LA INSTALACION)	SI NO
CONFORMIDAD EN LOS CERTIFICADOS DE CONFORMIDAD DE MATERIALES (VALIDADO CONTRA MATERIAL INSTALADO)	SI NO

"SI EN EL MOMENTO DE LA INSPECCION SE EVIDENCIA QUE FALTAN DOCUMENTOS QUE SOPORTEN LA CONSTRUCCION DE LA INSTALACION O INCOSISTENCIA EN LA ENTREGA LOS MISMOS, EL INSPECTOR ESTA EN LA FACULTAD DE SUSPENDER EL PROCESO, DEBIDO A QUE ESTA ES UNA CONDICION ESPECIAL ESTABLECIDA POR EL ORGANISMO DE INSPECCION"

VERIFICACION DE LA LINEA MATRIZ	CUMPLE		NA	A-10 HERMETICIDAD DE LA INSTALACION INTERNA (NUEVAS)	CR	CUMPLE	NA	A-10 HERMETICIDAD DE LA INTERNA (EN SERVICIO)	CR	CUMPLE	NA
12.1 AIRE O GAS INERTE: (NUEVA)	SI	NO	NA	11. DETECTOR DE FUGAS (PPM = 0,0% EN VOL)	CR	SI	NA	11. DETECTOR DE FUGAS (PPM = 0,0% EN VOL)	CR	SI	NA
____ min ____ PSI				12. AIRE O GAS INERTE: INTERNA ____ min ____ PSI	CR	SI	NA	13. MEDIDOR / CAUDALIMETRO:	CR	SI	NA
12.2 PRESION DE OPERACION:(SERVICIO)	SI	NO	NA	14. AGUA JABONOSA (COMPLEMENTARIA)	CR	SI	NA	L.I (L): 3000 L.F (L): 3500			
____ PSI				15. PRESION (mbar)o(IN H20): ESTATICA: — DINAMICA: —		SI	NO	14. AGUA JABONOSA (COMPLEMENTARIA)	CR	SI	NO NA
DIAMETRO: pulg				EQUIPOS Ch4 Serial: DFU - 101- 5334	NA	MB Serial: MB-101- —		MM Serial: MM-101- —			NA
LONGITUD: m				OBSERVACIONES:							
MM Serial:			NA								

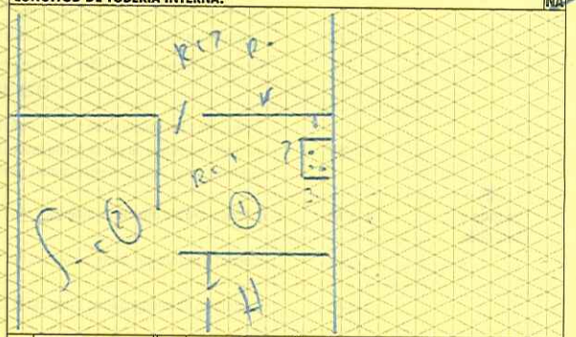
DISEÑO ISOMETRICO

TIPO DE INSTALACION: ☐ A LA VISTA ☐ EMBEBIDA ☐ CONDUCTO ☐ ENTERRADA ☑ MIXTA



ESQUEMA DE PLANTA

MARCA DE LA TUBERIA INTERNA:	NA
MARCA DE ACCESORIOS INTERNA:	NA
DIAMETRO DE TUBERIA INTERNA:	NA
LONGITUD DE TUBERIA INTERNA:	NA



RC	RECINTO DE COCINA	B	BAÑO	PS	PASILLO	G	GARAJE
H	HABITACION	S	SALA-COMEDOR	PA	PATIO ABIERTO		

DEFECTOLOGIA: ALCANCE RESOLUCION 90902 ABRIL DE 2013 (ANEXO 2) - RESOLUCION 41385 DICIEMBRE DE 2017

B-20 EXISTENCIA Y OPERATIVIDAD DE LAS VALVULAS DE CORTE	CR	NCR	CUMPLE	NA
21 Inexistencia de válvula a la entrada del medidor de la instalación. (CR)			SI	NA
22 Válvula de corte de toda la instalación no suspende el paso de gas. (CR)			SI	NA
23 Inexistencia de válvula que controla el flujo de gas para un artefacto. (NCR)			SI	NA
24 Válvula de corte del artefacto no suspende totalmente el paso de gas. (NCR)			SI	NA
25 Válvula de corte del artefacto de difícil acceso. (NCR)			SI	NA
26 Inexistencia parcial o total del maneral de las válvulas de corte de instalacion y/o artefacto (NCR)			SI	NA
C- 30 TRAZADO	**CR**	**NCR**	**CUMPLE**	**NA**
31 Sistema de Venteo de regulador descarga gas al interior de la vivienda (CR)			SI	NA
Si no es hermética, se consideran como defectos críticos				
33 Tubería pasa por conductos de aire, chimeneas, fosos de ascensores, sótanos y similares sin ventilación conductos para instalaciones eléctricas y de basuras. (NCR)			SI	NA
34 Tubería a la vista carente o con perdida de protección contra daño mecánico. (NCR)			SI	NA
35 Tuberías a la vista por dormitorios o baños, con uniones, sin encamisado. (NCR)			SI	NA
36 Dispositivos de anclaje no aseguran el soporte de la instalación cuando esta se encuentra a la vista (NCR)			SI	NA
MATERIALES	**CR**	**NCR**	**CUMPLE**	**NA**
37 (NUEVAS) Los materiales No cumplen la NTC 2505 4ª actualización. (CR)				NA
39 (NUEVAS) Cumplimiento requisitos generales de la NTC 2505 4ª actualización.			SI NO	NA
(NUEVAS) Cumplimiento requisitos generales de la NTC 3833			SI NO	NA
Se informo al usuario sobre dispositivo DCO			SI NO	NA

D- CONDICIONES DE VENTILACION (CO)	CR	NCR	CUMPLE	NA
40 El recinto No satisface las condiciones de ventilacion establecidas en NTC 3631 2 (<3,4m ³/kW) o (CR)			SI	NA
40i La concentración de monóxido medida en el ambiente es mayor a cero (0) ppm en volumen (CR)			SI	NA
PRUEBA DE CO asociada a ventilación Equipo deCO:DCO-101- 1812 Resultado(ppm): 0				
40N Las condiciones de ventilación del recinto, voluntaria o involuntariamente, han sido obstruidas por parte del usuario. (NCR)			SI	NA

PRUEBA DE MONOXIDO DE CARBONO (CO)

No. De serial Equipo de CO: 1812	1 Izq.: 0	Cont: 0	Dorch: 0
DCO - 101 -	2 Izq.: —	Cont: —	Dorch: —

41 MEDICION DE MONOXIDO DE CARBONO (CO)	CR	NCR	CUMPLE	NA
41C CO diluido en el ambiente del recinto mayor o igual a cincuenta (50) ppm en volumen (CR)			SI	NA
41N CO diluido en el ambiente del recinto mayor a 15 ppm y menor a 50 ppm en volumen (NCR)			SI	NA
42C Ausencia de ductos de evacuación o extracción de la combustión en artefactos que lo requieren (CR)			SI	NA
50 UBICACION DE LOS ARTEFACTOS A GAS	**CR**	**NCR**	**CUMPLE**	**NA**
51 Artefactos a Gas de circuito abierto ubicados en sitios no permitidos (CR)			SI	NA
52 Existencia y uso de artefactos eléctricos convertidos a gas. (CR)			SI	NA
53 Cuando la potencia instalada supera la considerada en el diseño. (PERDIDAS) (CR)			SI	NA
55i Existencia de calentadores ESPECIALES al interior de la vivienda sin ducto de evacuación/extracción (CR)			SI	NA

CONDICIONES DE VENTILACION ALCANCE RESOLUCION 90902 DE 2013

RECINTO	Largo (m)	Ancho (m)	Alto (m)	Volumen Disponible (m³)	Volumen Requerido (m³)	Descripción artefacto	Tipo	Total kW	Método estándar m³/ kW	máxima potencia a instalar (kW)	Método de ventilación	Area libre abertura superior cm2	Area libre abertura inferior cm2	Recinto ubicado menos 260 msnm	
1	3,10	3,10	2,00			1. Rango 30 - 12 Abiertos	A				SE				
2 Adyac	4,10	3,10	2,80	26,2	10,78	2.		5,7	13,4	✓	MET. 1 VD DV DH	MET. 2 VD DV DH	✓	SI	NO
3 Adyac	L	A	H	Vol. Tot	Σkw x 3,4m³/kw	3.									
4 Adyac	L	A	H			4.									
2	3,10	5,0	2,85	32,5	✓	1. Prueba hermeticidad		✓	✓	✓	SE				
2 Adyac	L	A	H			2.					MET. 1 VD DV DH	MET. 2 VD DV DH	✓	SI	NO
3 Adyac	L	A	H	Vol. Tot	Σkw x 3,4m³/kw	3.									
4 Adyac	L	A	H			4.									

OBSERVACIONES: RT Comunicen en Gato sin puerta de prueba hermetica.

No. SERIAL CALIBRADOR: AP NA

RESULTADO DE LA INSPECCION

INSTALACIONES NUEVAS — NA

CON DEFECTOS CRITICOS: SI NO

CON DEFECTOS NO CRITICOS: SI NO | INSTALACION QUEDA CON SERVICIO: SI NO

AUTORIZACION: El usuario autoriza el cobro de $ 73.030, IVA incluido, valor de la inspección de la instalación para suministro de gas combustible, a través de la factura mensual de consumo, el cual se compromete a pagar a la orden de ALCANOS DE COLOMBIA S.A. E.S.P. conforme a los plazos descritos. Acepto la financiación establecida por ALCANOS DE COLOMBIA S.A. E.S.P. en un plazo de ____ meses de acuerdo con el interés vigente fijado por la Superintendencia Bancaria. * El usuario Permite la toma de imágenes (FOTOS) exclusivamente de la red de gas Natural para efectos del marco regulatorio

INSTALACIONES EN SERVICIO / REFORMA — NA

CON DEFECTOS CRITICOS: SI NO | INSTALACION CONTINUA EN SERVICIO: SI NO

CON DEFECTOS NO CRITICOS: SI NO | SE DEBE SUSPENDER EL SERVICIO: SI NO

PLAZO CORRECCION DE DEFECTOS: DD MM AAAA

EVALUACION DE LA CONFORMIDAD

CON EL RESULTADO DEL PRESENTE DOCUMENTO EL ORGANISMO DE INSPECCION ALCANOS DE COLOMBIA S.A E.S.P, DETERMINA QUE A LA FECHA, LA INSTALACION EVALUADA OFRECE EL CUMPLIMIENTO NORMATIVO ESTABLECIDO EN LA RESOLUCION 90902 DE 2013 Y POR ENDE SE DECLARA LA CONFORMIDAD DE LA MISMA. — SI NO

La validez de la declaración de la conformidad tendra vigencia hasta que se cumpla el plazo máximo entre revisones periodicas, siempre y cuando no se modifiquen las condiciones con las que se certifica la instalación certificada.

PRÓXIMA VISITA DE INSPECCIÓN A TODA LA INSTALACIÓN Y SUS COMPONENTES (NO SUPERIOR A 5 AÑOS): SI NO NA | PRÓXIMA VISITA DE INSPECCIÓN A SISTEMAS DE VENTILACIÓN (NO SUPERIOR A 3 AÑOS): SI NO NA

EL CLIENTE TIENE DERECHO A PRESENTAR QUEJAS FRENTE A LAS ACTIVIDADES DE INSPECCIÓN Y APELACIONES FRENTE A LAS DECISIONES O RESULTADO DE ESTÉ

Nombre del Inspector:	JEFERSON S. MOLANO HENAO	Nombre del Usuario:	
No. Compet. laboral:	C.C. 1.054.559.378 No. Comp. TVCP11453		
Registro SIC:	Reg. SIC. 1054559378 Cod. Insp. M453	C.C. No.	
Firma Inspector		Firma Usuario	

Caliche Impresores - García Solano y Compañía S.A.S. Nit. 800.110.570-0 . Pbx: 8714508

PIA
Ingenieros & Arquitectos
NIT 900979660-8

REVISION TECNICA DE INSTALACIONES Y GASODOMESTICOS
Contrato No. 007-00-H-CACOM-5-GRUAL-2020

Usuario: Fac. cacom 5

Dirección: Bloque F apto 302

Instalación: Residencial

Equipo:

Estufa ____ Cubierta ✓ Horno ____ Calentador ✓ Cocina ____

Otros _____

Observaciones:

Se realiza revisión con el inspector de alcanos

Correcciones:

Revisor

Leonardo Jiménez
Técnico Gasodoméstico

Calle 59 No 38-7 Rionegro
3104304774

ALCANOS DE COLOMBIA S.A. E.S.P.
CONSTANCIA DE VISITA

REG - 1202 03.08.2015
Volante Generado el : 09/03/2020 - 14:14

Ciudad: RIONEGRO
Fecha: 07/03/2020 Hora: 10:48
CONTRATO: 532129 Ruta: 1403902566B3
SOLICITANTE : FAC - CACOM-5
Direccion: BLOQUE F APTO 302
Fecha Ult Cert: 12/04/2016

Radicado No.: 6495678 CAUSAL No. 1 DE 1
Medio de Reporte: INTERNO Atendido por: MANUELA SERNUDEZ VASQUEZ
Ciclo:180 Medidor: 0000001366017I0 - 18/02/2011 Ult lectura: 1,805 Consumo:0
No. ID: 532,129 INFO:FAC - CACOM-5 Tipo ID: N No. ID:800,141,623
Servicio: BASE AEREA Estrato: Of Telefonos: 2948700 , 5352300 , 2948700
Fecha Ult Revis: 12/04/2016 Uso Servicio: RESIDENCIAL

ORGANISMO INSPECTOR - ABONAMIENTO REVISION - REVISION PERIODICA

Desc: FAVOR REALIZAR REVISION PERIODICA
Fecha Programacion : 11/03/2020 - Jornada : TARDE
RESPONSABLE : OTI - ORGANISMO TECNICO DE INSPECCION OTI

DETALLE DE LA REVISION

Fecha: 12-03-2020 Hora Inicial: 7:45 Hora Final: 8:20 Lectura: 1807
Resultado de la Revisión:
Instalacion Certificada Con Acta #100022

Suspensión del Servicio por Seguridad?: SI ____ NO ✓

CONSTANCIA DE NOTIFICACION PERSONAL

Nombre y C.C No.

Francisco Jiménez
Suscriptor/Usuario Nombre y C.C No.

12-03-2020 8:20
Fecha/Hora Notificacion

70400281

INFORME DE INSPECCIÓN Y/O CERTIFICADO DE INSPECCIÓN DE LA INSTALACIÓN INTERNA PARA SUMINISTRO DE GAS NATURAL DE USO RESIDENCIAL Y COMERCIAL

REG - 0718

V9.09.2019

ISO/IEC 17020:2012
12-OIN-041

ALCANOS DE COLOMBIA S.A. E.S.P. | NIT: 891101577-4 | ORGANISMO TIPO C | OFICINA PRINCIPAL: Cra 9 No. 7 - 25 Neiva Huila. PBX 871 4416

ACTA No: 1005127

DATOS DEL USUARIO				
NOMBRE: Fac. Cacom - 5	BARRIO: Bajo Arriba	TELÉFONO: 5352300		
DIRECCIÓN: Bloque F Ap 302	MUNICIPIO: Rivipgwo	CÓDIGO: 532129		

TIPO DE INSPECCIÓN:	☐ REVISIÓN PREVIA	☑ REVISIÓN PERIODICA	☐ REFORMA						
Se solicita y se evidencia mediante ultimo informe de inspección que la instalación en servicio ha sido reformada				SI	NO	NA			
☑ EDIF. UNIFAMILIAR	☐ EDIF. MULTIFAMILIAR	HORA INICIO: 7:00	HORA FINAL: 8:20						
TIPO DE VIVIENDA:	☑ VIVIENDA EXISTENTE	☐ VIVIENDA NUEVA							
Se solicita y se evidencia mediante licencia de construcción que la edificación es nueva				SI	NO	NA			
USO DE INSTALACIÓN	☑ RESIDENCIAL	☐ COMERCIAL	INSPECCIÓN REALIZADA A	☑ A LA LINEA INDIVIDUAL	☐ A LA LINEA MATRIZ				
MATERIAL INSTALACIÓN INTERNA	☐ COBRE RIGIDO	☐ COBRE FLEXIBLE	☑ GALVANIZADO Ch40	☐ MULTICAPA	☐ POLIETILENO	☐ OTRO:			

INFORMACION PARA INSTALACIONES NUEVAS / REFORMAS

DATOS DE LA FIRMA QUE CONSTRUYE LA INSTALACION — NA

FIRMA CONSTRUCTORA:

REGISTRO SIC: | NIT:

DATOS DEL INSTALADOR Y / O QUIEN CONECTA AL ARTEFACTO — NA

NOMBRE COMPLETO:

No. CEDULA: | No. REGISTRO SIC:

No. DE COMPETENCIA:

EL PRESENTE INFORME DE INSPECCION ES COMPLEMENTO DE ACTA No.:								NA
TIPO DE COMBUSTIBLE:	GAS NATURAL			PUESTA EN SERVICIO	08	07	2016	
FECHA DE INSPECCION	12	03	2020	ULTIMA INSPECCIÓN	DD	MM	AAAA	
TIPO DE MEDIDOR	G 1,6	G 2,5	G 4	AC 250	AL 425	AL 800	AL 1000	OPERA:
No.: 1506017 - 10	MARCA: Maxus			LECTURA: 1807			SI	NO NA
MATERIAL DE LA LINEA MATRIZ — NA	☐ COBRE RIGIDO	☐ COBRE FLEXIBLE	☐ GALVANIZADO Ch40	☐ MULTICAPA	☐ POLITILENO	☐ OTRO:		
SE EVIDENCIA DISPONIBILIDAD DE LA PRESTACION DEL SERVICIO POR PARTE DEL DISTIBUIDOR (NUEVAS)							SI	NO NA
(Vacios) Evidencia mediante licencia de construccion o escritura que la edificacion fue construida antes de 25/04/2014							SI	NO NA

RESPONSABLE DEL DISEÑO — NA

NOMBRE COMPLETO:

No.CEDULA: | PROFESION:

No. TARJETA PROFESIONAL Y/O COMPETENCIA:

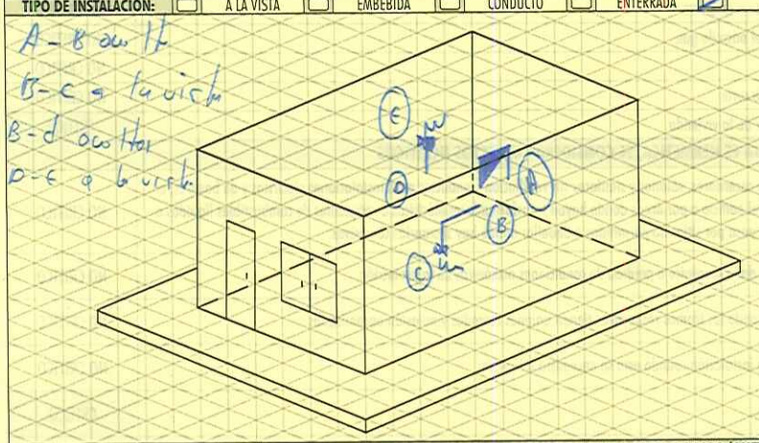
CONDICIONES ESPECIALES DE INSTALACIONES NUEVAS: DOCUMENTAL — NA	
CONFORMIDAD EN MEMORIAS TECNICAS (COMPRENDE EXISTENCIA Y CONTENIDO DE DISEÑO Y TRAZADO)	SI NO
CONFORMIDAD EN LOS CERTIFICADOS DE COMPETENCIA LABORAL/REG SIC (DE QUIEN CONSTRUYE LA INSTALACION)	SI NO
CONFORMIDAD EN LOS CERTIFICADOS DE CONFORMIDAD DE MATERIALES (VALIDADO CONTRA MATERIAL INSTALADO)	SI NO

"SI EN EL MOMENTO DE LA INSPECCION SE EVIDENCIA QUE FALTAN DOCUMENTOS QUE SOPORTEN LA CONSTRUCCION DE LA INSTALACION O INCOSISTENCIA EN LA ENTREGA LOS MISMOS, EL INSPECTOR ESTA EN LA FACULTAD DE SUSPENDER EL PROCESO, DEBIDO A QUE ESTA ES UNA CONDICION ESPECIAL ESTABLECIDA POR EL ORGANISMO DE INSPECCION"

VERIFICACION DE LA LINEA MATRIZ	CUMPLE		NA	A-10 HERMETICIDAD DE LA INSTALACION INTERNA (NUEVAS)	CR	CUMPLE	NA	A-10 HERMETICIDAD DE LA INTERNA (EN SERVICIO)	CR	CUMPLE	NA
12.1 AIRE O GAS INERTE: (NUEVA)	SI	NO	NA	11. DETECTOR DE FUGAS (PPM = 0,0% EN VOL)	CR	SI		NA 11. DETECTOR DE FUGAS (PPM = 0,0% EN VOL)	CR	✓	NA
____ min ____ PSI				12. AIRE O GAS INERTE: INTERNA ____ min ____ PSI	CR	SI		NA 13. MEDIDOR / CAUDALIMETRO:	CR	✓	NA
12.2 PRESION DE OPERACION:(SERVICIO)	SI	NO	NA	14. AGUA JABONOSA (COMPLEMENTARIA)	CR	SI		NA LI (L): 6586 LF (L): 6586			
____ PSI				15. PRESION (mbar)o (IN H20): ESTATICA: — DINAMICA: —		SI	NO	NA 14. AGUA JABONOSA (COMPLEMENTARIA)	CR	✓	NO NA
DIAMETRO: pulg				EQUIPOS Ch4 Serial: DFU - 101- 53341	NA	MB Serial: MB-101- —		NA MM Serial: MM-101- —			NA
LONGITUD: m				OBSERVACIONES:							
MM Serial: NA											

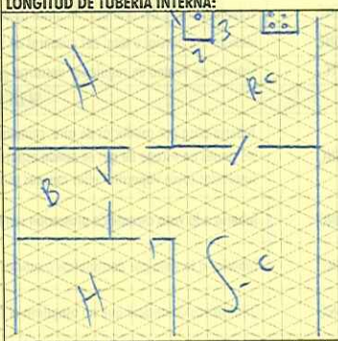
DISEÑO ISOMETRICO

TIPO DE INSTALACION: ☐ A LA VISTA ☐ EMBEBIDA ☐ CONDUCTO ☐ ENTERRADA ☑ MIXTA



ESQUEMA DE PLANTA

MARCA DE LA TUBERIA INTERNA:	NA
MARCA DE ACCESORIOS INTERNA:	NA
DIAMETRO DE TUBERIA INTERNA:	NA
LONGITUD DE TUBERIA INTERNA:	NA



RC	RECINTO DE COCINA	B	BAÑO	PS	PASILLO	G	GARAJE
H	HABITACION	S	SALA-COMEDOR	PA	PATIO ABIERTO		

DEFECTOLOGIA: ALCANCE RESOLUCION 90902 ABRIL DE 2013 (ANEXO 2) - RESOLUCION 41385 DICIEMBRE DE 2017

B-20 EXISTENCIA Y OPERATIVIDAD DE LAS VALVULAS DE CORTE		CR	NCR	CUMPLE	NA
21 Inexistencia de válvula a la entrada del medidor de la instalación.	(CR)			✓	NA
22 Válvula de corte de toda la instalación no suspende el paso de gas.	(CR)			✓	NA
23 Inexistencia de válvula que controla el flujo de gas para un artefacto.	(NCR)			✓	NA
24 Válvula de corte del artefacto no suspende totalmente el paso de gas.	(NCR)			✓	NA
25 Válvula de corte del artefacto de difícil acceso.	(NCR)			✓	NA
26 Inexistencia parcial o total del maneral de las válvulas de corte de instalacion y/o artefacto	(NCR)			✓	NA
C- 30 TRAZADO		**CR**	**NCR**	**CUMPLE**	**NA**
31 Sistema de Venteo de regulador descarga gas al interior de la vivienda	(CR)			SI	NA
Si no es hermética, se consideran como defectos críticos					
33 Tubería pasa por conductos de aire, chimeneas, fosos de ascensores, sótanos y similares sin ventilación conductos para instalaciones eléctricas y de basuras.	(NCR)			SI	NA
34 Tubería a la vista carente o con perdida de protección contra daño mecánico.	(NCR)			✓	NA
35 Tuberías a la vista por dormitorios o baños, con uniones, sin encamisado.	(NCR)			SI	NA
36 Dispositivos de anclaje no aseguran el soporte de la instalación cuando esta se encuentra a la vista	(NCR)			✓	NA
MATERIALES		**CR**	**NCR**	**CUMPLE**	**NA**
37 (NUEVAS) Los materiales No cumplen la NTC 2505 4ª actualización.	(CR)			SI	NA
39 (NUEVAS) Cumplimiento requisitos generales de la NTC 2505 4ª actualización.				SI NO	NA
(NUEVAS) Cumplimiento requisitos generales de la NTC 3833				SI NO	NA
Se informo al usuario sobre dispositivo DCO				✓ NO	NA

D- CONDICIONES DE VENTILACION (CO)		CR	NCR	CUMPLE	NA
40 El recinto No satisface las condiciones de ventilacion establecidas en NTC 3631 2 (<3,4m³/kW) o	(CR)			✓	NA
40i La concentración de monóxido medida en el ambiente es mayor a cero (0) ppm en volumen	(CR)			✓	NA
PRUEBA DE CO asociada a ventilación | Equipo deCO:DCO-101- 18171 | Resultado(ppm): 0					
40N Las condiciones de ventilación del recinto, voluntaria o involuntariamente, han sido obstruidas por parte del usuario.	(NCR)			✓	NA

PRUEBA DE MONOXIDO DE CARBONO (CO)

No. De serial Equipo de CO: 18171 DCO - 101 -					
	1	Izq.: 0	Cent: 0	Derch: 0	
	2	Izq.: —	Cent: —	Derch: —	

41 MEDICION DE MONOXIDO DE CARBONO (CO)		CR	NCR	CUMPLE	NA
41C CO diluido en el ambiente del recinto mayor o igual a cincuenta (50) ppm en volumen	(CR)			✓	NA
41N CO diluido en el ambiente del recinto mayor a 15 ppm y menor a 50 ppm en volumen	(NCR)			SI	NA
42C Ausencia de ductos de evacuación o extracción de la combustión en artefactos que lo requieren	(CR)			SI	NA
50 UBICACION DE LOS ARTEFACTOS A GAS		**CR**	**NCR**	**CUMPLE**	**NA**
51 Artefactos a Gas de circuito abierto ubicados en sitios no permitidos	(CR)			✓	NA
52 Existencia y uso de artefactos eléctricos convertidos a gas.	(CR)			✓	NA
53 Cuando la potencia instalada supera la considerada en el diseño. (PERDIDAS)	(CR)			✓	NA
55i Existencia de calentadores ESPECIALES al interior de la vivienda sin ducto de evacuación/extracción	(CR)			SI	NA

CONDICIONES DE VENTILACION ALCANCE RESOLUCION 90902 DE 2013

RECINTO	Largo (m)	Ancho (m)	Alto (m)	Volumen Disponible (m³)	Volumen Requerido (m³)	Descripción artefacto	Tipo	Total kW	Método estándar m³/ kW	máxima potencia a instalar (kW)	Método de ventilación	Area libre abertura superior cm2	Area libre abertura inferior cm2	Recinto ubicado menos 260 msnm	
1	3.10	5.10	2.50	37.5	99.76	1. Fogon 4 Q	A	7.4			MEL 1 / MEL 2			SI	NO
2 Adyac	L	A	H	Vol. Tot	Σ low x 3,4m³/kw	2. Calentador 12 litros	B1	12	1,42	✓	VD VD	164	✓		
3 Adyac	L	A	H			3.		26,4			DV DV				
4 Adyac	L	A	H			4.					DH DH				
2	L	A	H			1.					MEL 1 / MEL 2			SI	NO
2 Adyac	L	A	H			2.					VD VD				
3 Adyac	L	A	H			3.					DV DV				
4 Adyac	L	A	H	Vol. Tot	Σ low x 3,4m³/kw	4.					DH DH				

OBSERVACIONES: Cocina Sin ventila Metodo 2 Abertura de 20x20 cm

No. SERIAL CALIBRADOR: AP NA

RESULTADO DE LA INSPECCION

INSTALACIONES NUEVAS — NA

CON DEFECTOS CRITICOS:	SI	NO
CON DEFECTOS NO CRITICOS:	SI	NO
INSTALACION QUEDA CON SERVICIO	SI	NO

INSTALACIONES EN SERVICIO / REFORMA — NA

CON DEFECTOS CRITICOS:	SI	NO ✓	INSTALACION CONTINUA EN SERVICIO	✓ NO
CON DEFECTOS NO CRITICOS:	SI	NO ✓	SE DEBE SUSPENDER EL SERVICIO	SI ✓
PLAZO CORRECCION DE DEFECTOS	DD	MM	AAAA	

AUTORIZACION: El usuario autoriza el cobro de $ 78.030, IVA incluido, valor de la inspección de la instalación para suministro de gas combustible, a través de la factura mensual de consumo, el cual se compromete a pagar a la orden de ALCANOS DE COLOMBIA S.A. E.S.P. conforme a los plazos descritos. Acepto la financiación establecida por ALCANOS DE COLOMBIA S.A. E.S.P. en un plazo de 7 meses de acuerdo con el interés vigente fijado por la Superintendencia Bancaria. * El usuario Permite la toma de imágenes (FOTOS) exclusivamente de la red de gas Natural para efectos del marco regulatorio

EVALUACION DE LA CONFORMIDAD

CON EL RESULTADO DEL PRESENTE DOCUMENTO EL ORGANISMO DE INSPECCION ALCANOS DE COLOMBIA S.A E.S.P, DETERMINA QUE A LA FECHA, LA INSTALACION EVALUADA OFRECE EL CUMPLIMIENTO NORMATIVO ESTABLECIDO EN LA RESOLUCION 90902 DE 2013 Y POR ENDE SE DECLARA LA CONFORMIDAD DE LA MISMA. — SI NO

La validez de la declaración de la conformidad tendra vigencia hasta que se cumpla el plazo máximo entre revisiones periodicas, siempre y cuando no se modifiquen las condiciones con las que se certifica la instalación certificada.

PROXIMA VISITA DE INSPECCIÓN A TODA LA INSTALACIÓN Y SUS COMPONENTES (NO SUPERIOR A 5 AÑOS) SI NO NA | PROXIMA VISITA DE INSPECCIÓN A SISTEMAS DE VENTILACIÓN (NO SUPERIOR A 3 AÑOS) SI NO NA

EL CLIENTE TIENE DERECHO A PRESENTAR QUEJAS FRENTE A LAS ACTIVIDADES DE INSPECCIÓN Y APELACIONES FRENTE A LAS DECISIONES O RESULTADO DE ESTÉ

Nombre del Inspector:	JEFERSON S. MOLANO HENAO	Nombre del Usuario:	Leonardo Jimenez
No. Compet. laboral:	C.C. 1.054.559.378		
Registro SIC:	No. Comp. TVCPI1453 Reg. SIC. 1054559378 Cod. Insp. M453	C.C. No.	1084080281
Firma Inspector		Firma Usuario	

Caliche Impresores - Garcia Solano y Compañia S.A.S. Nit. 800.110.570-0 . Pbx: 8714508

INFORME DE INSPECCIÓN Y/O CERTIFICADO DE INSPECCIÓN DE LA INSTALACIÓN INTERNA PARA SUMINISTRO DE GAS NATURAL DE USO RESIDENCIAL Y COMERCIAL

REG - 0718

V9.09.2019

ISO/IEC 17020:2012
12-OIN-041

ALCANOS DE COLOMBIA S.A. E.S.P. | NIT: 891101577-4 | ORGANISMO TIPO C | OFICINA PRINCIPAL: Cra 9 No. 7 - 25 Neiva Huila. PBX 871 4416

ACTA No: 1005127

DATOS DEL USUARIO
NOMBRE: Fac- Cocom - 5 | BARRIO: Bajo Aputo | TELÉFONO: 5352300
DIRECCIÓN: Bloque F Ap 307 | MUNICIPIO: Rivulgue | CÓDIGO: 532129

TIPO DE INSPECCIÓN: ☐ REVISIÓN PREVIA ☑ REVISIÓN PERIODICA ☐ REFORMA
Se solicita y se evidencia mediante ultimo informe de inspección que la instalación en servicio ha sido reformada SI NO NA
☑ EDIF. UNIFAMILIAR ☐ EDIF. MULTIFAMILIAR | HORA INICIO: 7:00 | HORA FINAL: 8:00
TIPO DE VIVIENDA: ☑ VIVIENDA EXISTENTE ☐ VIVIENDA NUEVA
Se solicita y se evidencia mediante licencia de construcción que la edificación es nueva SI NO NA

USO DE INSTALACIÓN	☑ RESIDENCIAL ☐ COMERCIAL	INSPECCIÓN REALIZADA A	☐ A LA LINEA INDIVIDUAL ☐ A LA LINEA MATRIZ
MATERIAL INSTALACIÓN INTERNA	☐ COBRE RIGIDO ☐ COBRE FLEXIBLE	☑ GALVANIZADO Ch40 ☐ MULTICAPA	☐ POLIETILENO ☐ OTRO:

INFORMACION PARA INSTALACIONES NUEVAS / REFORMAS

DATOS DE LA FIRMA QUE CONSTRUYE LA INSTALACION NA
FIRMA CONSTRUCTORA:
REGISTRO SIC: | NIT:

DATOS DEL INSTALADOR Y / O QUIEN CONECTA AL ARTEFACTO NA
NOMBRE COMPLETO:
No. CEDULA: | No. REGISTRO SIC:
No. DE COMPETENCIA:

EL PRESENTE INFORME DE INSPECCION ES COMPLEMENTO DE ACTA No.: NA

TIPO DE COMBUSTIBLE:	GAS NATURAL				PUESTA EN SERVICIO	08	10	2011
FECHA DE INSPECCIÓN	02	05	2020		ULTIMA INSPECCIÓN	03	04	2016
TIPO DE MEDIDOR	G 1,6	G 2,5	G 4	AC 250	AL 425	AL 800	AL 1000	OPERA:
No.: 1506017 - 10	MARCA:			LECTURA:	1805			SI NO NA
MATERIAL DE LA LINEA MATRIZ	NA	☐ COBRE RIGIDO	☐ GALVANIZADO Ch40	☐ POLIETILENO				
		☐ COBRE FLEXIBLE	☐ MULTICAPA	☐ OTRO:				

SE EVIDENCIA DISPONIBILIDAD DE LA PRESTACION DEL SERVICIO POR PARTE DEL DISTIBUIDOR (NUEVAS) SI NO NA
(Vacios) Evidencia mediante licencia de construccion o escritura que la edificacion fue construida antes de 25/04/2014 SI NO NA

RESPONSABLE DEL DISEÑO NA
NOMBRE COMPLETO:
No.CEDULA: | PROFESION:
No. TARJETA PROFESIONAL Y/O COMPETENCIA:

CONDICIONES ESPECIALES DE INSTALACIONES NUEVAS: DOCUMENTAL NA
CONFORMIDAD EN MEMORIAS TECNICAS (COMPRENDE EXISTENCIA Y CONTENIDO DE DISEÑO Y TRAZADO) SI NO
CONFORMIDAD EN LOS CERTIFICADOS DE COMPETENCIA LABORAL/REG SIC (DE QUIEN CONSTRUYE LA INSTALACION) SI NO
CONFORMIDAD EN LOS CERTIFICADOS DE CONFORMIDAD DE MATERIALES (VALIDADO CONTRA MATERIAL INSTALADO) SI NO

"SI EN EL MOMENTO DE LA INSPECCION SE EVIDENCIA QUE FALTAN DOCUMENTOS QUE SOPORTEN LA CONSTRUCCION DE LA INSTALACION O INCOSISTENCIA EN LA ENTREGA LOS MISMOS, EL INSPECTOR ESTA EN LA FACULTAD DE SUSPENDER EL PROCESO, DEBIDO A QUE ESTA ES UNA CONDICION ESPECIAL ESTABLECIDA POR EL ORGANISMO DE INSPECCION"

VERIFICACION DE LA LINEA MATRIZ	CUMPLE		NA
12.1 AIRE O GAS INERTE: (NUEVA)	SI	NO	NA
____ min ____ PSI			
12.2 PRESION DE OPERACION:(SERVICIO)	SI	NO	NA
____ PSI			

A-10 HERMETICIDAD DE LA INSTALACION INTERNA (NUEVAS)	CR	CUMPLE	NA
11. DETECTOR DE FUGAS (PPM = 0,0% EN VOL)	CR	SI	NA
12. AIRE O GAS INERTE: INTERNA ____ min ____ PSI	CR	SI	NA
14. AGUA JABONOSA (COMPLEMENTARIA)	CR	SI	NA
15. PRESION (mbar)o(IN H20): ESTATICA: - DINAMICA: -		SI	NO

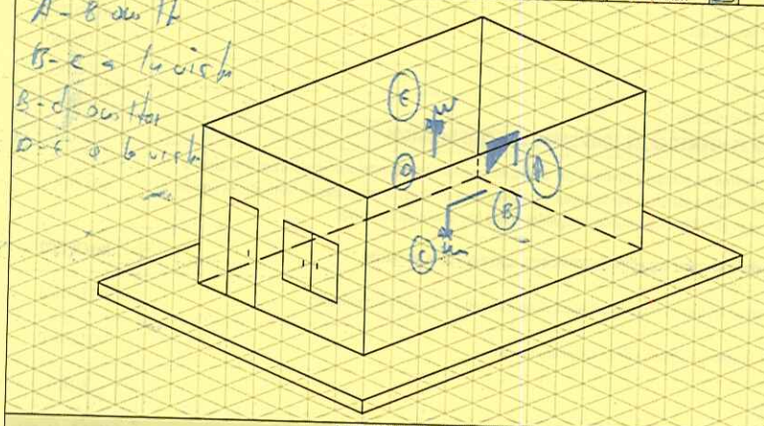
A-10 HERMETICIDAD DE LA INTERNA (EN SERVICIO)	CR	CUMPLE	NA
NA 11. DETECTOR DE FUGAS (PPM = 0,0% EN VOL)	CR		NA
NA 13. MEDIDOR / CAUDALIMETRO:	CR		NA
L.I (L): 6 5 8 6 L.F (L): 6 5 8 6			
NA 14. AGUA JABONOSA (COMPLEMENTARIA)	CR		NA

DIAMETRO: pulg
LONGITUD: m
MM Serial: NA


EQUIPOS Ch4 Serial: DFU - 101- 5334 | NA MB Serial: MB-101- | NA MM Serial: MM-101-

OBSERVACIONES:

DISEÑO ISOMETRICO
TIPO DE INSTALACION: ☐ A LA VISTA ☐ EMBEBIDA ☐ CONDUCTO ☐ ENTERRADA ☑ MIXTA



ESQUEMA DE PLANTA
MARCA DE LA TUBERIA INTERNA: NA
MARCA DE ACCESORIOS INTERNA: NA
DIAMETRO DE TUBERIA INTERNA: NA
LONGITUD DE TUBERIA INTERNA: NA



RC	RECINTO DE COCINA	B	BAÑO	PS	PASILLO	G	GARAJE
H	HABITACION	S	SALA-COMEDOR	PA	PATIO ABIERTO		

DEFECTOLOGIA: ALCANCE RESOLUCION 90902 ABRIL DE 2013 (ANEXO 2) - RESOLUCION 41385 DICIEMBRE DE 2017

B-20 EXISTENCIA Y OPERATIVIDAD DE LAS VALVULAS DE CORTE	CR	NCR	CUMPLE	NA
21 Inexistencia de válvula a la entrada del medidor de la instalación. (CR)			SI	NA
22 Válvula de corte de toda la instalación no suspende el paso de gas. (CR)			SI	NA
23 Inexistencia de válvula que controla el flujo de gas para un artefacto. (NCR)			SI	NA
24 Válvula de corte del artefacto no suspende totalmente el paso de gas. (NCR)			SI	NA
25 Válvula de corte del artefacto de difícil acceso. (NCR)			SI	NA
26 Inexistencia parcial o total del maneral de las válvulas de corte de instalacion y/o artefacto (NCR)			SI	NA
C- 30 TRAZADO	**CR**	**NCR**	**CUMPLE**	**NA**
31 Sistema de Venteo de regulador descarga gas al interior de la vivienda (CR)			SI	NA
Si no es hermética, se consideran como defectos críticos				
33 Tuberia pasa por conductos de aire, chimeneas, fosos de ascensores, sótanos y similares sin ventilación conductos para instalaciones eléctricas y de basuras. (NCR)			SI	NA
34 Tuberia a la vista carente o con perdida de protección contra daño mecánico. (NCR)			SI	NA
35 Tuberias a la vista por dormitorios o baños, con uniones, sin encamisado. (NCR)			SI	NA
36 Dispositivos de anclaje no aseguran el soporte de la instalación cuando esta se encuentra a la vista (NCR)			SI	NA
MATERIALES	**CR**	**NCR**	**CUMPLE**	**NA**
37 (NUEVAS) Los materiales No cumplen la NTC 2505 4ª actualización. (CR)			SI	NA
39 (NUEVAS) Cumplimiento requisitos generales de la NTC 2505 4ª actualización.			SI NO	NA
(NUEVAS) Cumplimiento requisitos generales de la NTC 3833			SI NO	NA
Se informo al usuario sobre dispositivo DCO			NO	NA

D- CONDICIONES DE VENTILACION (CO)	CR	NCR	CUMPLE	NA
40 El recinto No satisface las condiciones de ventilacion establecidas en NTC 3631_2 (<3,4m ³/kW) o (CR)			SI	NA
40i La concentración de monóxido medida en el ambiente es mayor a cero (0) ppm en volumen (CR)				NA
PRUEBA DE CO asociada a ventilación | Equipo deCO:DCO-101- 1817i | Resultado(ppm): 0			SI	NA
40N Las condiciones de ventilación del recinto, voluntaria o involuntariamente, han sido obstruidas por parte del usuario. (NCR)			SI	NA

PRUEBA DE MONOXIDO DE CARBONO (CO)
No. De serial Equipo de CO: DCO - 101 - 1817i
1 Izq.: 0 Cont: 0 Dorch: 0
2 Izq.: - Cont: - Dorch: -

41 MEDICION DE MONOXIDO DE CARBONO (CO)	CR	NCR	CUMPLE	NA
41C CO diluido en el ambiente del recinto mayor o igual a cincuenta (50) ppm en volumen (CR)			SI	NA
41N CO diluido en el ambiente del recinto mayor a 15 ppm y menor a 50 ppm en volumen (NCR)			SI	NA
42C Ausencia de ductos de evacuación o extracción de la combustión en artefactos que lo requieren (CR)			SI	NA
50 UBICACION DE LOS ARTEFACTOS A GAS	**CR**	**NCR**	**CUMPLE**	**NA**
51 Artefactos a Gas de circuito abierto ubicados en sitios no permitidos (CR)			SI	NA
52 Existencia y uso de artefactos eléctricos convertidos a gas. (CR)			SI	NA
53 Cuando la potencia instalada supera la considerada en el diseño. (PERDIDAS) (CR)			SI	NA
55i Existencia de calentadores ESPECIALES al interior de la vivienda sin ducto de evacuación/extracción (CR)			SI	NA

CONDICIONES DE VENTILACION ALCANCE RESOLUCION 90902 DE 2013

RECINTO	Largo (m)	Ancho (m)	Alto (m)	Volumen Disponible (m³)	Volumen Requerido (m³)	Descripción artefacto	Tipo	Total kW	Método estándar m³/ kW	máxima potencia a instalar (kW)	Método de ventilación	Area libre abertura superior cm2	Area libre abertura inferior cm2	Recinto ubicado menos 260 msnm
1	5.0	5.0	2.5	37.5	26.4	1. Estufa 40 Cubierta	A	7.4	1,42		MET. 1 / MET. 2	164		SI / NO
2 Adyac	L	A	H	Vol. Tot	3,4m³/kw	2.	BT	19			VD / VD			
3 Adyac	L	A	H			3.		26.4			DV / DV			
4 Adyac	L	A	H			4.					DH / DH			
2	L	A	H			1.					MET. 1 / MET. 2			
2 Adyac	L	A	H			2.					VD / VD			
3 Adyac	L	A	H		∑kw x 3,4m³/kw	3.					DV / DV			SI / NO
4 Adyac	L	A	H	Vol. Tot		4.					DH / DH			

OBSERVACIONES: Cocina Sin Estufa Metodo 2 Abertura de 20x20 cm

No. SERIAL CALIBRADOR: AP NA

RESULTADO DE LA INSPECCION

INSTALACIONES NUEVAS NA
CON DEFECTOS CRITICOS: SI NO
CON DEFECTOS NO CRITICOS: SI NO
INSTALACION QUEDA CON SERVICIO SI NO

AUTORIZACION: El usuario autoriza el cobro de $ 78.030, IVA incluido, valor de la inspección de la instalación para suministro de gas combustible, a través de la factura mensual de consumo, el cual se compromete a pagar a la orden de ALCANOS DE COLOMBIA S.A. E.S.P. conforme a los plazos descritos. Acepto la financiación establecida por ALCANOS DE COLOMBIA S.A. E.S.P. en un plazo de 7 meses de acuerdo con el interés vigente fijado por la Superintendencia Bancaria. * El usuario Permite la toma de imágenes (FOTOS) exclusivamente de la red de gas Natural para efectos del marco regulatorio

INSTALACIONES EN SERVICIO / REFORMA NA
CON DEFECTOS CRITICOS: SI NO
CON DEFECTOS NO CRITICOS: SI NO
PLAZO CORRECCION DE DEFECTOS DD MM AAAA
INSTALACION CONTINUA EN SERVICIO SI NO
SE DEBE SUSPENDER EL SERVICIO SI NO

EVALUACION DE LA CONFORMIDAD
CON EL RESULTADO DEL PRESENTE DOCUMENTO EL ORGANISMO DE INSPECCION ALCANOS DE COLOMBIA S.A E.S.P. DETERMINA QUE A LA FECHA, LA INSTALACION EVALUADA OFRECE EL CUMPLIMIENTO NORMATIVO ESTABLECIDO EN LA RESOLUCION 90902 DE 2013 Y POR ENDE SE DECLARA LA CONFORMIDAD DE LA MISMA. SI NO
La validez de la declaración de la conformidad tendra vigencia hasta que se cumpla el plazo máximo entre revisones periodicas, siempre y cuando no se modifiquen las condiciones con las que se certifica la instalación certificada.

PRÓXIMA VISITA DE INSPECCIÓN A TODA LA INSTALACIÓN Y SUS COMPONENTES (NO SUPERIOR A 5 AÑOS) SI NO NA
PRÓXIMA VISITA DE INSPECCIÓN A SISTEMAS DE VENTILACIÓN (NO SUPERIOR A 3 AÑOS) SI NO NA

EL CLIENTE TIENE DERECHO A PRESENTAR QUEJAS FRENTE A LAS ACTIVIDADES DE INSPECCIÓN Y APELACIONES FRENTE A LAS DECISIONES O RESULTADO DE ESTÉ

Nombre del Inspector: JEFERSON S. MOLANO HENAO
No. Compet. laboral: C.C. 1.054.559.378 No. Comp. IVCP11453
Registro SIC : Reg. SIC. 1054559378 Cod. Insp. M453
Firma Inspector

Nombre del Usuario:
C.C. No.
Firma Usuario

Caliche Impresores - García Solano y Compañía S.A.S. Nit. 800.110.570-0 . Pbx: 8714508

PIA
Ingenieros & Arquitectos
NIT 900979660-8

REVISION TECNICA DE INSTALACIONES Y GASODOMESTICOS
Contrato No. 007-00-H-CACOM-5-GRUAL-2020

Usuario: Fac cacom 5

Dirección: Bloque C apt 302

Instalación: Residencial

Equipo:

Estufa ____ Cubierta ✓ Horno ____ Calentador ✓ Cocina ____

Otros _____

Observaciones:

- Se realiza revisión con el inspector de alturas

Correcciones:

/

/

Revisor

Leonardo Jiménez B
Técnico Gasodoméstico

Calle 59 No 38-7 Rionegro
3104304774

ALCANOS DE COLOMBIA S.A. E.S.P. PEG - 1208 VZ.08.2015
CONSTANCIA DE VISITA Volante Generado el : 09/03/2020 - 14:19

Ciudad: RIONEGRO Radicado No.: 3445261 ORIGNL No. 1 DE 1
Fecha: 07/03/2020 Hora: 10:48 Medio de Reporte: INTERNO Atendido por: MANUELA BERMUDEZ VASQUEZ
CODIGO: 502131 Ruta: 14208002S7003 Ciclo:100 Medidor: 0000001504104710 - 19/01/2011 424 Lecturas: 1,979 Consumo:12
SOLICITANTE : PAC - CACOM-5 No. ID: 502,131 DNFC:PAC - CACOM-5 Tipo ID: N No. ID:800,141,635
Direccion: BLOQUE C APTO 302 Barrio: BASE AEREA Estrato: 0 Telefono: 5352000 , 2867700 , 5352300
Fecha Ult Cort: 12/04/2014 Fecha Ult Revi: 12/04/2014 Uso Servicio: RESIDENCIAL
ORGANISMO INSPECTOR - MANTENIMIENTO REVISION - REVISION PERIODICA

Deseo: PAMIR REALIZAR REVISION PERIODICA
Fecha Programacion : 11/03/2020 - Jornada : TARDE
RESPONSABLE : OTI - ORGANISMO TECNICO DE INSPECCION OTI

DETALLE DE LA REVISION

Fecha: 10-03-2020 Hora Inicial: 15:45 Hora Final: 16:20 Lectura: 1923
Resultado de la Revision: Instalacion Conforme Con Acta # 1005116

Suspension del Servicio por Seguridad?: SI____ NO ✓

CONSTANCIA DE NOTIFICACION PERSONAL

MAYRA Leonardo Giménez 10-03-2020 16:20
Atendio Nombre y C.C No. Suscriptor/Usuario Nombre y C.C No. 70400402 87 Fecha/Hora Notificacion

INFORME DE INSPECCIÓN Y/O CERTIFICADO DE INSPECCIÓN DE LA INSTALACIÓN INTERNA PARA SUMINISTRO DE GAS NATURAL DE USO RESIDENCIAL Y COMERCIAL

Alcanos de Colombia | ACREDITADO ONAC ORGANISMO NACIONAL DE ACREDITACIÓN DE COLOMBIA | ISO/IEC 17020:2012 12-OIN-041

REG - 0718 | V9.09.2019

ALCANOS DE COLOMBIA S.A. E.S.P. | NIT: 891101577-4 | ORGANISMO TIPO C | OFICINA PRINCIPAL: Cra 9 No. 7 - 25 Neiva Huila. PBX 871 4416

ACTA No: 1005116

DATOS DEL USUARIO
NOMBRE: Fac - Gacow - 5 | BARRIO: Baso Aepa | TELÉFONO: 5352300
DIRECCIÓN: Bloque C Ap 307 | MUNICIPIO: Rioyaqu | CÓDIGO: 532131

TIPO DE INSPECCIÓN: [ ] REVISIÓN PREVIA [ ] REVISIÓN PERIODICA [ ] REFORMA
Se solicita y se evidencia mediante ultimo informe de inspección que la instalación en servicio ha sido reformada SI NO NA
[ ] EDIF. UNIFAMILIAR [ ] EDIF. MULTIFAMILIAR | HORA INICIO: 15:45 | HORA FINAL: 16:20
TIPO DE VIVIENDA: [ ] VIVIENDA EXISTENTE [ ] VIVIENDA NUEVA
Se solicita y se evidencia mediante licencia de construcción que la edificación es nueva SI NO NA

USO DE INSTALACIÓN: [ ] RESIDENCIAL [ ] COMERCIAL
INSPECCIÓN REALIZADA A: [ ] A LA LINEA INDIVIDUAL [ ] A LA LINEA MATRIZ
MATERIAL INSTALACIÓN INTERNA: [ ] COBRE RIGIDO [ ] COBRE FLEXIBLE [ ] GALVANIZADO Ch40 [ ] MULTICAPA [ ] POLIETILENO [ ] OTRO:

INFORMACION PARA INSTALACIONES NUEVAS / REFORMAS NA

DATOS DE LA FIRMA QUE CONSTRUYE LA INSTALACION NA
FIRMA CONSTRUCTORA:
REGISTRO SIC: | NIT:

DATOS DEL INSTALADOR Y / O QUIEN CONECTA AL ARTEFACTO NA
NOMBRE COMPLETO:
No. CEDULA: | No. REGISTRO SIC:
No. DE COMPETENCIA:

EL PRESENTE INFORME DE INSPECCION ES COMPLEMENTO DE ACTA No.: NA
TIPO DE COMBUSTIBLE: GAS NATURAL | PUESTA EN SERVICIO: DD MM AAAA
FECHA DE INSPECCIÓN: 10 03 2020 | ULTIMA INSPECCIÓN: DD MM AAAA
TIPO DE MEDIDOR: G 1,6 | G 2,5 | G 4 | AC 250 | AL 425 | AL 800 | AL 1000 | OPERA:
No.: 15061V2-10 | MARCA: Metrix | LECTURA: 1993 SI NO NA
MATERIAL DE LA LINEA MATRIZ: NA [ ] COBRE RIGIDO [ ] COBRE FLEXIBLE [ ] GALVANIZADO Ch40 [ ] MULTICAPA [ ] POLIETILENO [ ] OTRO:
SE EVIDENCIA DISPONIBILIDAD DE LA PRESTACION DEL SERVICIO POR PARTE DEL DISTIBUIDOR (NUEVAS) SI NO NA
(Vacios) Evidencia mediante licencia de construccion o escritura que la edificacion fue construida antes de 25/04/2014 SI NO NA

RESPONSABLE DEL DISEÑO NA
NOMBRE COMPLETO:
No.CEDULA: | PROFESION:
No. TARJETA PROFESIONAL Y/O COMPETENCIA:

CONDICIONES ESPECIALES DE INSTALACIONES NUEVAS: DOCUMENTAL NA
CONFORMIDAD EN MEMORIAS TECNICAS (COMPRENDE EXISTENCIA Y CONTENIDO DE DISEÑO Y TRAZADO) SI NO
CONFORMIDAD EN LOS CERTIFICADOS DE COMPETENCIA LABORAL/REG SIC (DE QUIEN CONSTRUYE LA INSTALACION) SI NO
CONFORMIDAD EN LOS CERTIFICADOS DE CONFORMIDAD DE MATERIALES (VALIDADO CONTRA MATERIAL INSTALADO) SI NO

"SI EN EL MOMENTO DE LA INSPECCION SE EVIDENCIA QUE FALTAN DOCUMENTOS QUE SOPORTEN LA CONSTRUCCION DE LA INSTALACION O INCOSISTENCIA EN LA ENTREGA LOS MISMOS, EL INSPECTOR ESTA EN LA FACULTAD DE SUSPENDER EL PROCESO, DEBIDO A QUE ESTA ES UNA CONDICION ESPECIAL ESTABLECIDA POR EL ORGANISMO DE INSPECCION"

VERIFICACION DE LA LINEA MATRIZ	CUMPLE		NA
12.1 AIRE O GAS INERTE: (NUEVA)	SI	NO	NA
_____ min _____ PSI			
12.2 PRESION DE OPERACION:(SERVICIO)	SI	NO	NA
_____ PSI			

A-10 HERMETICIDAD DE LA INSTALACION INTERNA (NUEVAS)	CR	CUMPLE	NA
11. DETECTOR DE FUGAS (PPM = 0,0% EN VOL)	CR	SI	NA
12. AIRE O GAS INERTE: INTERNA _____ min _____ PSI	CR	SI	NA
14. AGUA JABONOSA (COMPLEMENTARIA)	CR	SI	NA
15. PRESION (mbar)o(IN H20): ESTATICA: – DINAMICA: –		SI NO	NA

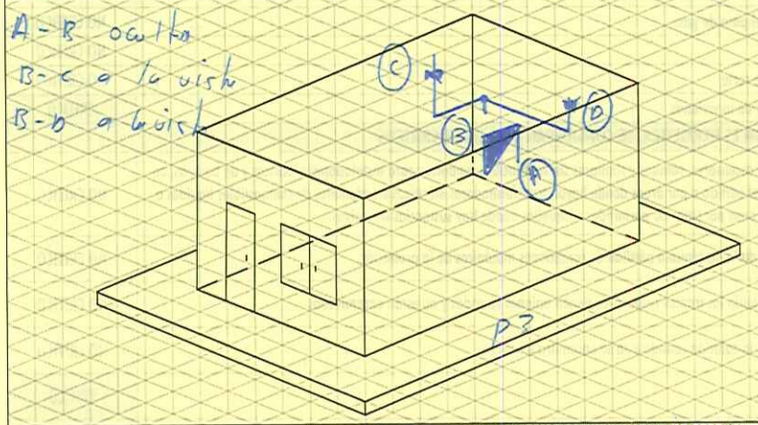
A-10 HERMETICIDAD DE LA INTERNA (EN SERVICIO)	CR	CUMPLE	NA
NA 11. DETECTOR DE FUGAS (PPM = 0,0% EN VOL)	CR	✓	NA
NA 13. MEDIDOR / CAUDALIMETRO: L.I (L): 6 7 5 8 L.F (L): 6 7 5,8	CR	✓	NA
NA 14. AGUA JABONOSA (COMPLEMENTARIA)	CR	SI NO	NA

DIAMETRO: pulg
LONGITUD: m
MM Serial: NA

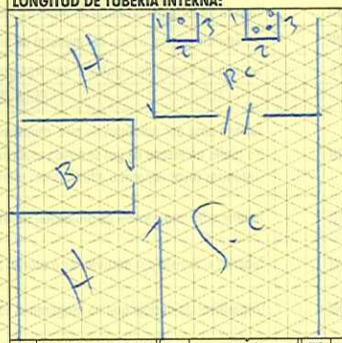
EQUIPOS Ch4 Serial: DFU - 101- 53341 | NA | MB Serial: MB-101- – | NA | MM Serial: MM-101- –

OBSERVACIONES:

DISEÑO ISOMETRICO
TIPO DE INSTALACION: [ ] A LA VISTA [ ] EMBEBIDA [ ] CONDUCTO [ ] ENTERRADA [✓] MIXTA



ESQUEMA DE PLANTA
MARCA DE LA TUBERIA INTERNA: NA
MARCA DE ACCESORIOS INTERNA: NA
DIAMETRO DE TUBERIA INTERNA: NA
LONGITUD DE TUBERIA INTERNA: NA



RC	RECINTO DE COCINA	B	BAÑO	PS	PASILLO	G	GARAJE
H	HABITACION	S	SALA-COMEDOR	PA	PATIO ABIERTO		

DEFECTOLOGIA: ALCANCE RESOLUCION 90902 ABRIL DE 2013 (ANEXO 2) - RESOLUCION 41385 DICIEMBRE DE 2017

B-20 EXISTENCIA Y OPERATIVIDAD DE LAS VALVULAS DE CORTE	CR	NCR	CUMPLE	NA
21 Inexistencia de válvula a la entrada del medidor de la instalación. (CR)			✓	NA
22 Válvula de corte de toda la instalación no suspende el paso de gas. (CR)			✓	NA
23 Inexistencia de válvula que controla el flujo de gas para un artefacto. (NCR)			✓	NA
24 Válvula de corte del artefacto no suspende totalmente el paso de gas. (NCR)			✓	NA
25 Válvula de corte del artefacto de difícil acceso. (NCR)			✓	NA
26 Inexistencia parcial o total del maneral de las válvulas de corte de instalacion y/o artefacto (NCR)			✓	NA
C- 30 TRAZADO	**CR**	**NCR**	**CUMPLE**	**NA**
31 Sistema de Venteo de regulador descarga gas al interior de la vivienda (CR)			SI	NA
Si no es hermética, se consideran como defectos críticos				
33 Tubería pasa por conductos de aire, chimeneas, fosos de ascensores, sótanos y similares sin ventilación conductos para instalaciones eléctricas y de basuras. (NCR)			SI	NA
34 Tubería a la vista carente o con perdida de protección contra daño mecánico. (NCR)			✓	NA
35 Tuberías a la vista por dormitorios o baños, con uniones, sin encamisado. (NCR)			✓	NA
36 Dispositivos de anclaje no aseguran el soporte de la instalación cuando esta se encuentra a la vista (NCR)			SI	NA
MATERIALES	**CR**	**NCR**	**CUMPLE**	**NA**
37 (NUEVAS) Los materiales No cumplen la NTC 2505 4ª actualización. (CR)			SI	NA
39 (NUEVAS) Cumplimiento requisitos generales de la NTC 2505 4ª actualización.			SI NO	NA
(NUEVAS) Cumplimiento requisitos generales de la NTC 3833			SI NO	NA
Se informo al usuario sobre dispositivo DCO			SI NO	NA

D- CONDICIONES DE VENTILACION (CO)	CR	NCR	CUMPLE	NA
40 El recinto No satisface las condiciones de ventilación establecidas en NTC 3631_2 (<3,4m³/kW) o (CR)			SI	NA
40i La concentración de monóxido medida en el ambiente es mayor a cero (0) ppm en volumen (CR)			✓	NA
PRUEBA DE CO asociada a ventilación | Equipo deCO:DCO-101- 18171 | Resultado(ppm): 0				
40N Las condiciones de ventilación del recinto, voluntaria o involuntariamente, han sido obstruidas por parte del usuario. (NCR)			SI	NA

PRUEBA DE MONOXIDO DE CARBONO (CO)
No. De serial Equipo de CO: DCO - 101 - 18171
1 Izq.: 0 Cent: 0 Derch: 0
2 Izq.: – Cent: – Derch: –

41 MEDICION DE MONOXIDO DE CARBONO (CO)	CR	NCR	CUMPLE	NA
41C CO diluido en el ambiente del recinto mayor o igual a cincuenta (50) ppm en volumen (CR)			SI	NA
41N CO diluido en el ambiente del recinto mayor a 15 ppm y menor a 50 ppm en volumen (NCR)			SI	NA
42C Ausencia de ductos de evacuación o extracción de la combustión en artefactos que lo requieren (CR)			SI	NA

50 UBICACION DE LOS ARTEFACTOS A GAS	CR	NCR	CUMPLE	NA
51 Artefactos a Gas de circuito abierto ubicados en sitios no permitidos (CR)			✓	NA
52 Existencia y uso de artefactos eléctricos convertidos a gas. (CR)			✓	NA
53 Cuando la potencia instalada supera la considerada en el diseño. (PERDIDAS) (CR)			✓	NA
55i Existencia de calentadores ESPECIALES al interior de la vivienda sin ducto de evacuación/extracción (CR)			SI	NA

CONDICIONES DE VENTILACION ALCANCE RESOLUCION 90902 DE 2013

RECINTO	Largo (m)	Ancho (m)	Alto (m)	Volumen Disponible (m³)	Volumen Requerido (m³)	Descripción artefacto	Tipo	Total kW	Método estándar m³/ kW	máxima potencia a instalar (kW)	Método de ventilación	Area libre abertura superior cm2	Area libre abertura inferior cm2	Recinto ubicado menos 260 msnm
1	2,90	5,10	2,50	36,25 Vol. Tot	100,98 3,4m³/kw	1. Fogon 3Q - 1Q Horizontal	A	5,7	1,22	✓	MET 1 / MET 2	164	164	SI / NO
2 Adyac	L	A	H			2. Calentador 10 Lts	B1	24			VD VD			
3 Adyac	L	A	H			3.		29,7			DV DV			
4 Adyac	L	A	H			4.					DH DH			
2	L	A	H	/ Vol. Tot	∑kw x 3,4m³/kw	1.		/	/	/	MET 1 / MET 2	/	/	SI / NO
2 Adyac	L	A	H			2.					VD VD			
3 Adyac	L	A	H			3.					DV DV			
4 Adyac	L	A	H			4.					DH DH			

OBSERVACIONES: Cocina Sin Ventilacion Metodo 1 Abertura de 20x20 cm2

No. SERIAL CALIBRADOR: AP NA

RESULTADO DE LA INSPECCION

INSTALACIONES NUEVAS NA
CON DEFECTOS CRITICOS: SI NO
CON DEFECTOS NO CRITICOS: SI NO
INSTALACION QUEDA CON SERVICIO SI NO

INSTALACIONES EN SERVICIO / REFORMA NA
CON DEFECTOS CRITICOS: SI NO
CON DEFECTOS NO CRITICOS: SI NO
PLAZO CORRECCION DE DEFECTOS DD MM AAAA
INSTALACION CONTINUA EN SERVICIO SI NO
SE DEBE SUSPENDER EL SERVICIO SI NO

AUTORIZACION: El usuario autoriza el cobro de $ 78.030, IVA incluido, valor de la inspección de la instalación para suministro de gas combustible, a través de la factura mensual de consumo, el cual se compromete a pagar a la orden de ALCANOS DE COLOMBIA S.A. E.S.P. conforme a los plazos descritos. Acepto la financiación establecida por ALCANOS DE COLOMBIA S.A. E.S.P. en un plazo de 7 meses de acuerdo con el interés vigente fijado por la Superintendencia Bancaria. * El usuario Permite la toma de imágenes (FOTOS) exclusivamente de la red de gas Natural para efectos del marco regulatorio

EVALUACION DE LA CONFORMIDAD
CON EL RESULTADO DEL PRESENTE DOCUMENTO EL ORGANISMO DE INSPECCION ALCANOS DE COLOMBIA S.A E.S.P, DETERMINA QUE A LA FECHA, LA INSTALACION EVALUADA OFRECE EL CUMPLIMIENTO NORMATIVO ESTABLECIDO EN LA RESOLUCION 90902 DE 2013 Y POR ENDE SE DECLARA LA CONFORMIDAD DE LA MISMA. SI NO
La validez de la declaración de la conformidad tendra vigencia hasta que se cumpla el plazo máximo entre revisones periodicas, siempre y cuando no se modifiquen las condiciones con las que se certifica la instalación certificada.

PRÓXIMA VISITA DE INSPECCIÓN A TODA LA INSTALACIÓN Y SUS COMPONENTES (NO SUPERIOR A 5 AÑOS) SI X NO NA
PRÓXIMA VISITA DE INSPECCIÓN A SISTEMAS DE VENTILACIÓN (NO SUPERIOR A 3 AÑOS) SI NO NA

EL CLIENTE TIENE DERECHO A PRESENTAR QUEJAS FRENTE A LAS ACTIVIDADES DE INSPECCIÓN Y APELACIONES FRENTE A LAS DECISIONES O RESULTADO DE ESTE

Nombre del Inspector: JEFERSON S. MOLANO HENAO
No. Compet. laboral: C.C. 1.054.559.378
Registro SIC: No. Comp. TVCP11453 Reg. SIC. 1054559378 Cod. Insp. M-39
Alcanos de Colombia
Firma Inspector

Nombre del Usuario: Leonardo Jimenez
C.C. No. 7060040 251
Firma Usuario

Caliche Impresores - García Solano y Compañía S.A.S. Nit. 800.110.570-0 . Pbx: 8714508

INFORME DE INSPECCIÓN Y/O CERTIFICADO DE INSPECCIÓN DE LA INSTALACIÓN INTERNA PARA SUMINISTRO DE GAS NATURAL DE USO RESIDENCIAL Y COMERCIAL

Alcanos de Colombia | ACREDITADO ONAC ORGANISMO NACIONAL DE ACREDITACIÓN DE COLOMBIA | ISO/IEC 17020:2012 12-OIN-041

REG - 0718 | V9.09.2019

ALCANOS DE COLOMBIA S.A. E.S.P. | NIT: 891101577-4 | ORGANISMO TIPO C | OFICINA PRINCIPAL: Cra 9 No. 7 - 25 Neiva Huila. PBX 871 4416

ACTA No: 1005116

DATOS DEL USUARIO
NOMBRE: Fac - Ctrol - S | BARRIO: Buso Aguda | TELÉFONO: 3352300
DIRECCIÓN: Bloque C AP 307 | MUNICIPIO: Rivaque | CÓDIGO: 532131

TIPO DE INSPECCION: ( ) REVISIÓN PREVIA (/) REVISIÓN PERIODICA ( ) REFORMA
Se solicita y se evidencia mediante ultimo informe de inspección que la instalación en servicio ha sido reformada: SI NO NA
(/) EDIF. UNIFAMILIAR ( ) EDIF. MULTIFAMILIAR | HORA INICIO: 15:20:45 | HORA FINAL: 16:20:20
TIPO DE VIVIENDA: (/) VIVIENDA EXISTENTE ( ) VIVIENDA NUEVA
Se solicita y se evidencia mediante licencia de construcción que la edificación es nueva: SI NO NA

USO DE INSTALACIÓN	(/) RESIDENCIAL ( ) COMERCIAL	INSPECCIÓN REALIZADA A	(/) A LA LINEA INDIVIDUAL ( ) A LA LINEA MATRIZ		
MATERIAL INSTALACIÓN INTERNA	( ) COBRE RIGIDO	(/) GALVANIZADO Ch40	( ) POLIETILENO		
	( ) COBRE FLEXIBLE	( ) MULTICAPA	( ) OTRO:		

INFORMACION PARA INSTALACIONES NUEVAS / REFORMAS

DATOS DE LA FIRMA QUE CONSTRUYE LA INSTALACION — NA
FIRMA CONSTRUCTORA:
REGISTRO SIC: | NIT:

DATOS DEL INSTALADOR Y / O QUIEN CONECTA AL ARTEFACTO — NA
NOMBRE COMPLETO:
No. CEDULA: | No. REGISTRO SIC:
No. DE COMPETENCIA:

EL PRESENTE INFORME DE INSPECCION ES COMPLEMENTO DE ACTA No.: NA

TIPO DE COMBUSTIBLE:	GAS NATURAL			PUESTA EN SERVICIO	09	10/11	2006
FECHA DE INSPECCION	10	03	2020	ULTIMA INSPECCION	02	08	2016
TIPO DE MEDIDOR	G 1,6	G 2,5	G 4	AC 250	AL 425	AL 800	AL 1000	OPERA:
No.: 15061U4-10	MARCA: Metrix			LECTURA: 1473				SI NO NA
MATERIAL DE LA LINEA MATRIZ	NA	( ) COBRE RIGIDO	( ) GALVANIZADO Ch40	( ) POLIETILENO				
		( ) COBRE FLEXIBLE	( ) MULTICAPA	( ) OTRO:				

SE EVIDENCIA DISPONIBILIDAD DE LA PRESTACION DEL SERVICIO POR PARTE DEL DISTIBUIDOR (NUEVAS) — SI NO NA
(Vacios) Evidencia mediante licencia de construccion o escritura que la edificacion fue construida antes de 25/04/2014 — SI NO NA

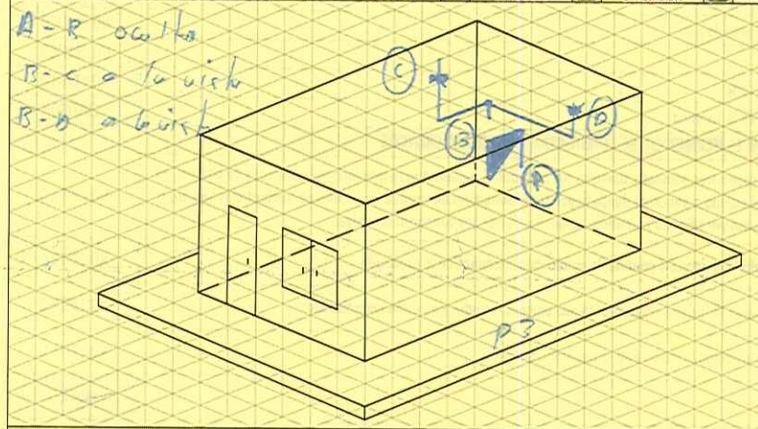
RESPONSABLE DEL DISEÑO — NA
NOMBRE COMPLETO:
No.CEDULA: | PROFESION:
No. TARJETA PROFESIONAL Y/O COMPETENCIA:

CONDICIONES ESPECIALES DE INSTALACIONES NUEVAS: DOCUMENTAL — NA
CONFORMIDAD EN MEMORIAS TECNICAS (COMPRENDE EXISTENCIA Y CONTENIDO DE DISEÑO Y TRAZADO) — SI NO
CONFORMIDAD EN LOS CERTIFICADOS DE COMPETENCIA LABORAL/REG SIC (DE QUIEN CONSTRUYE LA INSTALACION) — SI NO
CONFORMIDAD EN LOS CERTIFICADOS DE CONFORMIDAD DE MATERIALES (VALIDADO CONTRA MATERIAL INSTALADO) — SI NO

"SI EN EL MOMENTO DE LA INSPECCION SE EVIDENCIA QUE FALTAN DOCUMENTOS QUE SOPORTEN LA CONSTRUCCION DE LA INSTALACION O INCOSISTENCIA EN LA ENTREGA LOS MISMOS, EL INSPECTOR ESTA EN LA FACULTAD DE SUSPENDER EL PROCESO, DEBIDO A QUE ESTA ES UNA CONDICION ESPECIAL ESTABLECIDA POR EL ORGANISMO DE INSPECCION"

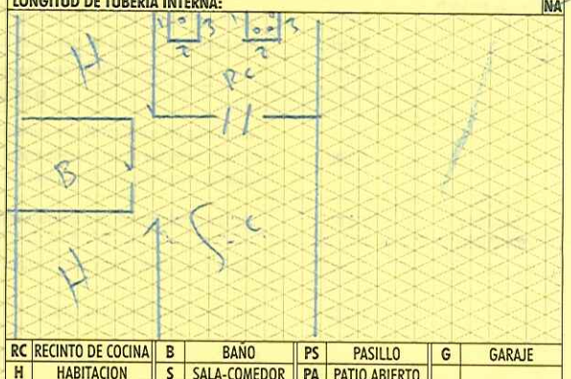
VERIFICACION DE LA LINEA MATRIZ	CUMPLE		NA	A-10 HERMETICIDAD DE LA INSTALACION INTERNA (NUEVAS)	CR	CUMPLE	NA	A-10 HERMETICIDAD DE LA INTERNA (EN SERVICIO)	CR	CUMPLE	NA
12.1 AIRE O GAS INERTE: (NUEVA)	SI	NO	NA	11. DETECTOR DE FUGAS (PPM = 0,0% EN VOL)	CR	SI	NA	11. DETECTOR DE FUGAS (PPM = 0,0% EN VOL)	CR	SI	NA
____ min ____ PSI				12. AIRE O GAS INERTE: INTERNA ____ min ____ PSI	CR	SI	NA	13. MEDIDOR / CAUDALIMETRO:	CR	SI	NA
12.2 PRESION DE OPERACION:(SERVICIO)	SI	NO	NA	14. AGUA JABONOSA (COMPLEMENTARIA)	CR	SI	NA	L.I (L): 6 2 3 8 L.F (L): 6 7 5 8			
____ PSI				15. PRESION (mbar)o(IN H20): ESTATICA: - DINAMICA: -		SI	NO	14. AGUA JABONOSA (COMPLEMENTARIA)	CR	SI	NA
DIAMETRO: pulg				EQUIPOS Ch4 Serial: DFU - 101- 53301	NA	MB Serial: MB-101- -		MM Serial: MM-101- -			NA
LONGITUD: m				OBSERVACIONES:							
MM Serial:			NA								

DISEÑO ISOMETRICO
TIPO DE INSTALACION: ( ) A LA VISTA ( ) EMBEBIDA ( ) CONDUCTO ( ) ENTERRADA (/) MIXTA



ESQUEMA DE PLANTA

MARCA DE LA TUBERIA INTERNA:	NA
MARCA DE ACCESORIOS INTERNA:	NA
DIAMETRO DE TUBERIA INTERNA:	NA
LONGITUD DE TUBERIA INTERNA:	NA



RC	RECINTO DE COCINA	B	BAÑO	PS	PASILLO	G	GARAJE
H	HABITACION	S	SALA-COMEDOR	PA	PATIO ABIERTO		

DEFECTOLOGIA: ALCANCE RESOLUCION 90902 ABRIL DE 2013 (ANEXO 2) - RESOLUCION 41385 DICIEMBRE DE 2017

B-20 EXISTENCIA Y OPERATIVIDAD DE LAS VALVULAS DE CORTE		CR	NCR	CUMPLE	NA
21 Inexistencia de válvula a la entrada del medidor de la instalación.	(CR)			SI	NA
22 Válvula de corte de toda la instalacion no suspende el paso de gas.	(CR)			SI	NA
23 Inexistencia de válvula que controla el flujo de gas para un artefacto.	(NCR)			SI	NA
24 Válvula de corte del artefacto no suspende totalmente el paso de gas.	(NCR)			SI	NA
25 Válvula de corte del artefacto de difícil acceso.	(NCR)			SI	NA
26 Inexistencia parcial o total del maneral de las valvulas de corte de instalacion y/o artefacto	(NCR)			SI	NA
C- 30 TRAZADO		**CR**	**NCR**	**CUMPLE**	**NA**
31 Sistema de Venteo de regulador descarga gas al interior de la vivienda	(CR)			SI	NA
Si no es hermética, se consideran como defectos críticos					
33 Tuberia pasa por conductos de aire, chimeneas, fosos de ascensores, sótanos y similares sin ventilación conductos para instalaciones eléctricas y de basuras.	(NCR)			SI	NA
34 Tuberia a la vista carente o con perdida de protección contra daño mecánico.	(NCR)			SI	NA
35 Tuberias a la vista por dormitorios o baños, con uniones, sin encamisado.	(NCR)			SI	NA
36 Dispositivos de anclaje no aseguran el soporte de la instalación cuando esta se encuentra a la vista	(NCR)			SI	NA
MATERIALES		**CR**	**NCR**	**CUMPLE**	**NA**
37 (NUEVAS) Los materiales No cumplen la NTC 2505 4ª actualización.	(CR)			SI	NA
39 (NUEVAS) Cumplimiento requisitos generales de la NTC 2505 4ª actualización.				SI NO	NA
(NUEVAS) Cumplimiento requisitos generales de la NTC 3833				SI NO	NA
Se informo al usuario sobre dispositivo DCO				SI NO	NA

D- CONDICIONES DE VENTILACION (CO)		CR	NCR	CUMPLE	NA
40 El recinto No satisface las condiciones de ventilacion establecidas en NTC 3631 2 (<3,4m ³/kW) o	(CR)			SI	NA
40i La concentración de monóxido medida en el ambiente es mayor a cero (0) ppm en volumen	(CR)			SI	NA
PRUEBA DE CO asociada a ventilación | Equipo deCO:DCO-101- 18121 | Resultado(ppm): 0					
40N Las condiciones de ventilación del recinto, voluntaria o involuntariamente, han sido obstruidas por parte del usuario.	(NCR)			SI	NA

PRUEBA DE MONOXIDO DE CARBONO (CO)
No. De serial Equipo de CO: DCO - 101 - 18121 | 1 Izq.: 0 Cent: 0 Derch: 0 | 2 Izq.: - Cent: - Derch: -

41 MEDICION DE MONOXIDO DE CARBONO (CO)		CR	NCR	CUMPLE	NA
41C CO diluido en el ambiente del recinto mayor o igual a cincuenta (50) ppm en volumen	(CR)			SI	NA
41N CO diluido en el ambiente del recinto mayor a 15 ppm y menor a 50 ppm en volumen	(NCR)			SI	NA
42C Ausencia de ductos de evacuación o extracción de la combustión en artefactos que lo requieren	(CR)			SI	NA
50 UBICACION DE LOS ARTEFACTOS A GAS		**CR**	**NCR**	**CUMPLE**	**NA**
51 Artefactos a Gas de circuito abierto ubicados en sitios no permitidos	(CR)			SI	NA
52 Existencia y uso de artefactos eléctricos convertidos a gas.	(CR)			SI	NA
53 Cuando la potencia instalada supera la considerada en el diseño. (PERDIDAS)	(CR)			SI	NA
55i Existencia de calentadores ESPECIALES al interior de la vivienda sin ducto de evacuación/extracción	(CR)			SI	NA

CONDICIONES DE VENTILACION ALCANCE RESOLUCION 90902 DE 2013

RECINTO	Largo (m)	Ancho (m)	Alto (m)	Volumen Disponible (m³)	Volumen Requerido (m³)	Descripción artefacto	Tipo	Total kW	Método estándar m³/kW	máxima potencia a instalar (kW)	Método de ventilación	Area libre abertura superior cm2	Area libre abertura inferior cm2	Recinto ubicado menos 260 msnm	
1	2,90	5,10	2,50			1. Fogon 3D - 1Q electrico	A	5,12							
2 Adyac	L	A	H	36,75	100,98	2. Calentador 10 T.L.S	SI	2,4	1,22		MET 1 / MET 2	164	164	SI	NO
3 Adyac	L	A	H	Vol. Tot	3,4m³/kw	3.		7,52			VD VD				
4 Adyac	L	A	H			4.					DV DV				
2	L	A	H			1.					DH DH				
2 Adyac	L	A	H		∑kw x 3,4m³/kw	2.					MET 1 / MET 2			SI	NO
3 Adyac	L	A	H	Vol. Tot		3.					VD VD				
4 Adyac	L	A	H			4.					DV DV				
											DH DH				

OBSERVACIONES: Cocina SI Una Llave Medidor 1 Abertura de 20x70 cm²
No. SERIAL CALIBRADOR: AP NA

RESULTADO DE LA INSPECCION

INSTALACIONES NUEVAS — NA

CON DEFECTOS CRITICOS:	SI	NO
CON DEFECTOS NO CRITICOS:	SI	NO
INSTALACION QUEDA CON SERVICIO	SI	NO

INSTALACIONES EN SERVICIO / REFORMA — NA

CON DEFECTOS CRITICOS:	SI	NO	INSTALACION CONTINUA EN SERVICIO	SI NO
CON DEFECTOS NO CRITICOS:	SI	NO	SE DEBE SUSPENDER EL SERVICIO	SI NO
PLAZO CORRECCION DE DEFECTOS	DD	MM	AAAA	

AUTORIZACION: El usuario autoriza el cobro de $ 78.030, IVA incluido, valor de la inspección de la instalación para suministro de gas combustible, a través de la factura mensual de consumo, el cual se compromete a pagar a la orden de ALCANOS DE COLOMBIA S.A. E.S.P. conforme a los plazos descritos. Acepto la financiación establecida por ALCANOS DE COLOMBIA S.A. E.S.P. en un plazo de 1 meses de acuerdo con el interés vigente fijado por la Superintendencia Bancaria. * El usuario Permite la toma de imágenes (FOTOS) exclusivamente de la red de gas Natural para efectos del marco regulatorio

EVALUACION DE LA CONFORMIDAD

CON EL RESULTADO DEL PRESENTE DOCUMENTO EL ORGANISMO DE INSPECCION ALCANOS DE COLOMBIA S.A E.S.P, DETERMINA QUE A LA FECHA, LA INSTALACION EVALUADA OFRECE EL CUMPLIMIENTO NORMATIVO ESTABLECIDO EN LA RESOLUCION 90902 DE 2013 Y POR ENDE SE DECLARA LA CONFORMIDAD DE LA MISMA. — SI NO

La validez de la declaración de la conformidad tendra vigencia hasta que se cumpla el plazo máximo entre revisones periodicas, siempre y cuando no se modifiquen las condiciones con las que se certifica la instalación certificada.

PROXIMA VISITA DE INSPECCIÓN A TODA LA INSTALACIÓN Y SUS COMPONENTES (NO SUPERIOR A 5 AÑOS) X NO NA | PROXIMA VISITA DE INSPECCIÓN A SISTEMAS DE VENTILACIÓN (NO SUPERIOR A 3 AÑOS) SI NO NA

EL CLIENTE TIENE DERECHO A PRESENTAR QUEJAS FRENTE A LAS ACTIVIDADES DE INSPECCIÓN Y APELACIONES FRENTE A LAS DECISIONES O RESULTADO DE ESTÉ

Nombre del Inspector: JEFERSON S. MOLANO HENAO
No. Compet. laboral: C.C. 1.054.559.378
Registro SIC : No. Comp. TVCP11453
Reg. SIC. 1054559378
Cod. Insp. M455
Firma Inspector

Nombre del Usuario: Leonardo Jimenez B
C.C. No. 7[illegible]
Firma Usuario

Caliche Impresores - García Solano y Compañía S.A.S. Nit. 800.110.570-0 . Pbx: 8714508

PIA
Ingenieros & Arquitectos
NIT 900979660-8

REVISION TECNICA DE INSTALACIONES Y GASODOMESTICOS
Contrato No. 007-00-H-CACOM-5-GRUAL-2020

Usuario: Fac cacom 5

Dirección: Bloque Fapto 102

Instalación: Residencial.

Equipo:

Estufa ____ Cubierta ✓ Horno ____ Calentador ____ Cocina ____

Otros _____

Observaciones:

* Cambiar valvula de paso por fuga en el cuapo

Correcciones:

* Cambiar válvula de paso. cocina de cubierta

Revisor

Leonardo Jiménez
Técnico Gasodoméstico

Calle 59 No 38-7 Rionegro
3104304774

AECONIUS DE COLOMBIA S.A. E.S.P. RES - 1202 05.08.2015

CONSTANCIA DE VISITA Volante Generado el : 09/03/2020 - 14:15

Ciudad: RICAURTE Radicado No.: 6445686 CAUSAL No. 1 DE 1

Fecha: 07/03/2020 Hora: 10:49 Medio de Reporte: INTERNO Atendido por: MANUELA BERMUDEZ VASQUEZ

CODIGO: 532134 Ruta: 1A20B0256601 Ciclo:130 Medidor: 0000001506209810 - 15/01/2011 Ult Lectura: 1,602 Consumo:12

SOLICITANTE : FAC - CANCUN-5 No. ID: 532,134 INFOFAC - CANCUN-5 Tipo ID: N No. ID:900,141,635

Direccion: BLOQUE F APTO 102 Barrio: BASE AEREA Estrato: 01 Telefono: 2940700 , 5352300 , 2940700

Fecha Ult Cert: 19/04/2016 Fecha Ult Revi: 19/04/2016 Uso Servicio: RESIDENCIAL

PROMOTORIA INSPECTOR - AGENDAMIENTO REVISION - REVISION PERIODICA

Desc: FAVOR REALIZAR REVISION PERIODICA

Fecha Programacion : 11/03/2020 - Jornada : TARDE

RESPONSABLE : OTI - ORGANISMO TECNICO DE INSPECCION OTI

DETALLE DE LA REVISION

Fecha: 10-03-2020 Hora Inicial: 14:55 Hora Final: 15:30 Lectura: 1608

Resultado de la Revisión: Instalación Cobrada Ot Act # 1005115

Suspensión del Servicio por Seguridad?: SI_____ NO_X_

CONSTANCIA DE NOTIFICACION PERSONAL

IM453 Leonardo Jiménez 10-03-2020 15:30

Vendio Nombre y C.C No. Suscriptor/Usuario Nombre y C.C No. Fecha/Hora Notificacion

1000040281

INFORME DE INSPECCIÓN Y/O CERTIFICADO DE INSPECCIÓN DE LA INSTALACIÓN INTERNA PARA SUMINISTRO DE GAS NATURAL DE USO RESIDENCIAL Y COMERCIAL

REG - 0718

V9.09.2019

ISO/IEC 17020:2012
12-OIN-041

ALCANOS DE COLOMBIA S.A. E.S.P. | NIT: 891101577-4 | ORGANISMO TIPO C | OFICINA PRINCIPAL: Cra 9 No. 7 - 25 Neiva Huila. PBX 871 4416

ACTA No: 1005115

DATOS DEL USUARIO				
NOMBRE: Fac-Cacom-5	BARRIO: Boso Aprpa	TELÉFONO: 2948700		
DIRECCIÓN: Bloque F Ap 102	MUNICIPIO: Klorpqus	CÓDIGO: 532136		

TIPO DE INSPECCION: [ ] REVISIÓN PREVIA [/] REVISIÓN PERIODICA [ ] REFORMA

Se solicita y se evidencia mediante ultimo informe de inspección que la instalación en servicio ha sido reformada SI [ ] NO [ ] NA [/]

[/] EDIF. UNIFAMILIAR [ ] EDIF. MULTIFAMILIAR | HORA INICIO: 14:35 | HORA FINAL: 15:00

TIPO DE VIVIENDA: [/] VIVIENDA EXISTENTE [ ] VIVIENDA NUEVA

Se solicita y se evidencia mediante licencia de construcción que la edificación es nueva SI [ ] NO [/]

USO DE INSTALACIÓN	[/] RESIDENCIAL [ ] COMERCIAL	INSPECCIÓN REALIZADA A	[/] A LA LINEA INDIVIDUAL [ ] A LA LINEA MATRIZ
MATERIAL INSTALACIÓN INTERNA	[ ] COBRE RIGIDO [/] COBRE FLEXIBLE	[/] GALVANIZADO Ch40 [ ] MULTICAPA	[ ] POLIETILENO [ ] OTRO:

INFORMACION PARA INSTALACIONES NUEVAS / REFORMAS

DATOS DE LA FIRMA QUE CONSTRUYE LA INSTALACION NA [/]

FIRMA CONSTRUCTORA:

REGISTRO SIC: | NIT:

DATOS DEL INSTALADOR Y / O QUIEN CONECTA AL ARTEFACTO NA [/]

NOMBRE COMPLETO:

No. CEDULA: | No. REGISTRO SIC:

No. DE COMPETENCIA:

EL PRESENTE INFORME DE INSPECCION ES COMPLEMENTO DE ACTA No.: NA [/]

TIPO DE COMBUSTIBLE:	GAS NATURAL			PUESTA EN SERVICIO	DD: 08	MM: 01	AAAA: 2014		
FECHA DE INSPECCION	DD: 10	MM: 03	AAAA: 2022	ULTIMA INSPECCION	DD: 00	MM: 00	AAAA: 2014		
TIPO DE MEDIDOR	G 1,6	G 2,5	G 4	AC 250	AL 425	AL 800	AL 1000	OPERA:	
No.: 15062208-10	MARCA: Metrix			LECTURA: 1008				SI [ ] NO [ ] NA [/]	
MATERIAL DE LA LINEA MATRIZ	NA [/]	[ ] COBRE RIGIDO	[ ] COBRE FLEXIBLE	[ ] GALVANIZADO Ch40	[ ] MULTICAPA	[ ] POLIETILENO	[ ] OTRO:		

SE EVIDENCIA DISPONIBILIDAD DE LA PRESTACION DEL SERVICIO POR PARTE DEL DISTIBUIDOR (NUEVAS) SI [ ] NO [ ] NA [/]

(Vacios) Evidencia mediante licencia de construccion o escritura que la edificacion fue construida antes de 25/04/2014 SI [ ] NO [ ] NA [/]

RESPONSABLE DEL DISEÑO NA [/]

NOMBRE COMPLETO:

No.CEDULA: | PROFESION:

No. TARJETA PROFESIONAL Y/O COMPETENCIA:

CONDICIONES ESPECIALES DE INSTALACIONES NUEVAS: DOCUMENTAL	NA
CONFORMIDAD EN MEMORIAS TECNICAS (COMPRENDE EXISTENCIA Y CONTENIDO DE DISEÑO Y TRAZADO)	SI [ ] NO [ ]
CONFORMIDAD EN LOS CERTIFICADOS DE COMPETENCIA LABORAL/REG SIC (DE QUIEN CONSTRUYE LA INSTALACION)	SI [ ] NO [ ]
CONFORMIDAD EN LOS CERTIFICADOS DE CONFORMIDAD DE MATERIALES (VALIDADO CONTRA MATERIAL INSTALADO)	SI [ ] NO [ ]

"SI EN EL MOMENTO DE LA INSPECCION SE EVIDENCIA QUE FALTAN DOCUMENTOS QUE SOPORTEN LA CONSTRUCCION DE LA INSTALACION O INCOSISTENCIA EN LA ENTREGA LOS MISMOS, EL INSPECTOR ESTA EN LA FACULTAD DE SUSPENDER EL PROCESO, DEBIDO A QUE ESTA ES UNA CONDICION ESPECIAL ESTABLECIDA POR EL ORGANISMO DE INSPECCION"

VERIFICACION DE LA LINEA MATRIZ	CUMPLE		NA
12.1 AIRE O GAS INERTE: (NUEVA)	SI [ ]	NO [ ]	NA [/]
____ min ____ PSI			
12.2 PRESION DE OPERACION:(SERVICIO)	SI [ ]	NO [ ]	NA [/]
____ PSI			

A-10 HERMETICIDAD DE LA INSTALACION INTERNA (NUEVAS)	CR	CUMPLE	NA
11. DETECTOR DE FUGAS (PPM = 0,0% EN VOL)	CR	SI [ ]	NA [/]
12. AIRE O GAS INERTE: INTERNA ____ min ____ PSI	CR	SI [ ]	NA [/]
14. AGUA JABONOSA (COMPLEMENTARIA)	CR	SI [ ]	NA [/]
15. PRESION (mbar)o(IN H20): ESTATICA: - DINAMICA: -		SI [ ]	NO [ ] NA [/]

A-10 HERMETICIDAD DE LA INTERNA (EN SERVICIO)	CR	CUMPLE	NA
NA [/] T1. DETECTOR DE FUGAS (PPM = 0,0% EN VOL)	CR	[/]	NA [ ]
NA [/] T3. MEDIDOR / CAUDALIMETRO: L.I (L): 1702 L.F (L): 1702	CR	[/]	NA [ ]
NA [/] 14. AGUA JABONOSA (COMPLEMENTARIA)	CR	SI [ ]	NO [ ] NA [/]
NA [/] MM Serial: MM-101- -			NA [/]

DIAMETRO: pulg

LONGITUD: m

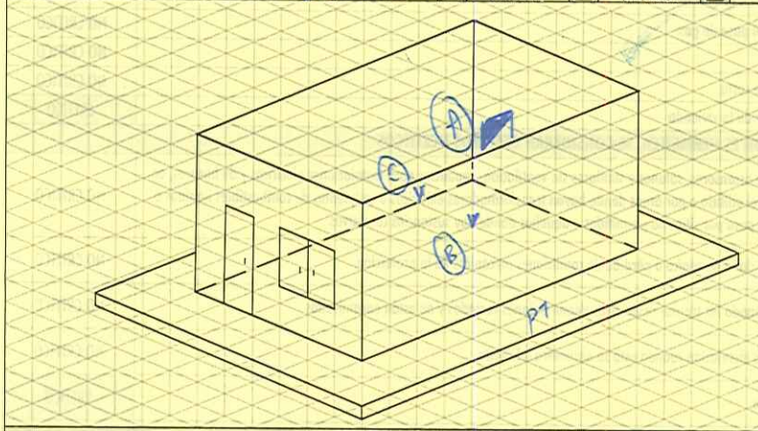
MM Serial: NA [/]

EQUIPOS | Ch4 Serial: DFU - 101- 5334 | NA [/] | MB Serial: MB-101- -

OBSERVACIONES:

DISEÑO ISOMETRICO

TIPO DE INSTALACION: [ ] A LA VISTA [/] EMBEBIDA [ ] CONDUCTO [ ] ENTERRADA [ ] MIXTA



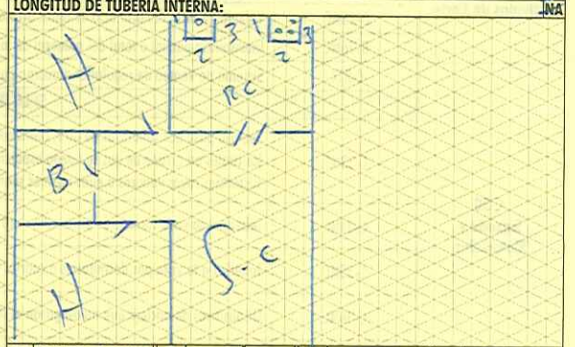
ESQUEMA DE PLANTA

MARCA DE LA TUBERIA INTERNA: NA [/]

MARCA DE ACCESORIOS INTERNA: NA [/]

DIAMETRO DE TUBERIA INTERNA: NA [/]

LONGITUD DE TUBERIA INTERNA: NA [/]



RC	RECINTO DE COCINA	B	BAÑO	PS	PASILLO	G	GARAJE
H	HABITACION	S	SALA-COMEDOR	PA	PATIO ABIERTO		

DEFECTOLOGIA: ALCANCE RESOLUCION 90902 ABRIL DE 2013 (ANEXO 2) - RESOLUCION 41385 DICIEMBRE DE 2017

B-20 EXISTENCIA Y OPERATIVIDAD DE LAS VALVULAS DE CORTE	CR	NCR	CUMPLE	NA
21 Inexistencia de válvula a la entrada del medidor de la instalación. (CR)			[/]	NA [ ]
22 Válvula de corte de toda la instalación no suspende el paso de gas. (CR)			[/]	NA [ ]
23 Inexistencia de válvula que controla el flujo de gas para un artefacto. (NCR)			[/]	NA [ ]
24 Válvula de corte del artefacto no suspende totalmente el paso de gas. (NCR)			[/]	NA [ ]
25 Válvula de corte del artefacto de difícil acceso. (NCR)			[/]	NA [ ]
26 Inexistencia parcial o total del maneral de las válvulas de corte de instalacion y/o artefacto (NCR)			[/]	NA [ ]

C- 30 TRAZADO	CR	NCR	CUMPLE	NA
31 Sistema de Venteo de regulador descarga gas al interior de la vivienda (CR)			[/]	NA [ ]
Si no es hermética, se consideran como defectos críticos				
33 Tuberia pasa por conductos de aire, chimeneas, fosos de ascensores, sótanos y similares sin ventilación conductos para instalaciones eléctricas y de basuras. (NCR)			[/]	NA [ ]
34 Tuberia a la vista carente o con perdida de protección contra daño mecánico. (NCR)			[/]	NA [ ]
35 Tuberias a la vista por dormitorios o baños, con uniones, sin encamisado. (NCR)			[/]	NA [ ]
36 Dispositivos de anclaje no aseguran el soporte de la instalación cuando esta se encuentra a la vista (NCR)			[/]	NA [ ]

MATERIALES	CR	NCR	CUMPLE	NA
37 (NUEVAS) Los materiales No cumplen la NTC 2505 4ª actualización. (CR)			SI [ ]	NA [/]
39 (NUEVAS) Cumplimiento requisitos generales de la NTC 2505 4ª actualización.			SI [ ] NO [ ]	NA [/]
(NUEVAS) Cumplimiento requisitos generales de la NTC 3833			SI [ ] NO [ ]	NA [/]
Se informo al usuario sobre dispositivo DCO			[/] NO [ ]	NA [ ]

D- CONDICIONES DE VENTILACION (CO)	CR	NCR	CUMPLE	NA
40 El recinto No satisface las condiciones de ventilacion establecidas en NTC 3631 2 (<3,4m ³/kW) o (CR)			SI [/]	NA [ ]
40i La concentración de monóxido medida en el ambiente es mayor a cero (0) ppm en volumen (CR)			SI [/]	NA [ ]
PRUEBA DE CO asociada a ventilación | Equipo deCO: DCO-101- 1817 | Resultado(ppm): 0				
40N Las condiciones de ventilación del recinto, voluntaria o involuntariamente, han sido obstruidas por parte del usuario. (NCR)			SI [/]	NA [ ]

PRUEBA DE MONOXIDO DE CARBONO (CO)

No. De serial Equipo de CO: 1817 | 1 Izq.: 0 Cent: 0 Derch: 0 | DCO - 101 - | 2 Izq.: - Cent: - Derch: -

41 MEDICION DE MONOXIDO DE CARBONO (CO)	CR	NCR	CUMPLE	NA
41C CO diluido en el ambiente del recinto mayor o igual a cincuenta (50) ppm en volumen (CR)			SI [ ]	NA [/]
41N CO diluido en el ambiente del recinto mayor a 15 ppm y menor a 50 ppm en volumen (NCR)			SI [ ]	NA [/]
42C Ausencia de ductos de evacuación o extracción de la combustión en artefactos que lo requieren (CR)			SI [ ]	NA [/]

50 UBICACION DE LOS ARTEFACTOS A GAS	CR	NCR	CUMPLE	NA
51 Artefactos a Gas de circuito abierto ubicados en sitios no permitidos (CR)			SI [ ]	NA [/]
52 Existencia y uso de artefactos eléctricos convertidos a gas. (CR)			SI [ ]	NA [/]
53 Cuando la potencia instalada supera la considerada en el diseño. (PERDIDAS) (CR)			SI [ ]	NA [/]
55i Existencia de calentadores ESPECIALES al interior de la vivienda sin ducto de evacuación/extracción (CR)			SI [ ]	NA [/]

CONDICIONES DE VENTILACION ALCANCE RESOLUCION 90902 DE 2013

RECINTO	Largo (m)	Ancho (m)	Alto (m)	Volumen Disponible (m³)	Volumen Requerido (m³)	Descripción artefacto	Tipo	Total kW	Método estándar m³/ kW	máxima potencia a instalar (kW)	Método de ventilación	Área libre abertura superior cm2	Area libre abertura inferior cm2	Recinto ubicado menos 260 msnm	
1	2,90	5,10	2,50			1. Fogon 30 - 10 Electrico	A	5,7			CR				
2 Adyac	L	A	H	36,25	83,98	2. Calentador 10 litros	B2	19	1,46	✓	MET. 1 VD DV DH / MET. 2 VD DV DH	164	164	SI	NO
3 Adyac	L	A	H	Vol. Tot	2kw x 3,4m³/kw	3.		24,7							
4 Adyac	L	A	H			4.									
2	L	A	H			1.					CR				
2 Adyac	L	A	H			2.					MET. 1 VD DV DH / MET. 2 VD DV DH			SI	NO
3 Adyac	L	A	H	Vol. Tot	2kw x 3,4m³/kw	3.									
4 Adyac	L	A	H			4.									

OBSERVACIONES: Cocina Se instala Metodo 1 Aberturas de 20x20 cm2

No. SERIAL CALIBRADOR: AP NA

RESULTADO DE LA INSPECCION

INSTALACIONES NUEVAS NA [/]

CON DEFECTOS CRITICOS: SI [ ] NO [ ]

CON DEFECTOS NO CRITICOS: SI [ ] NO [ ] | INSTALACION QUEDA CON SERVICIO SI [ ] NO [ ]

AUTORIZACION: El usuario autoriza el cobro de $ 78.030, IVA incluido, valor de la inspección de la instalación para suministro de gas combustible, a través de la factura mensual de consumo, el cual se compromete a pagar a la orden de ALCANOS DE COLOMBIA S.A. E.S.P. conforme a los plazos descritos. Acepto la financiación establecida por ALCANOS DE COLOMBIA S.A. E.S.P. en un plazo de 1 meses de acuerdo con el interés vigente fijado por la Superintendencia Bancaria. * El usuario Permite la toma de imágenes (FOTOS) exclusivamente de la red de gas Natural para efectos del marco regulatorio

INSTALACIONES EN SERVICIO / REFORMA NA [/]

CON DEFECTOS CRITICOS: SI [ ] NO [/] | INSTALACION CONTINUA EN SERVICIO SI [/] NO [ ]

CON DEFECTOS NO CRITICOS: SI [ ] NO [/] | SE DEBE SUSPENDER EL SERVICIO SI [ ] NO [/]

PLAZO CORRECCION DE DEFECTOS DD MM AAAA

EVALUACION DE LA CONFORMIDAD

CON EL RESULTADO DEL PRESENTE DOCUMENTO EL ORGANISMO DE INSPECCION ALCANOS DE COLOMBIA S.A E.S.P, DETERMINA QUE A LA FECHA, LA INSTALACION EVALUADA OFRECE EL CUMPLIMIENTO NORMATIVO ESTABLECIDO EN LA RESOLUCION 90902 DE 2013 Y POR ENDE SE DECLARA LA CONFORMIDAD DE LA MISMA. SI [/] NO [ ]

La validez de la declaración de la conformidad tendra vigencia hasta que se cumpla el plazo máximo entre revisones periodicas, siempre y cuando no se modifiquen las condiciones con las que se certifica la instalación certificada.

PRÓXIMA VISITA DE INSPECCIÓN A TODA LA INSTALACIÓN Y SUS COMPONENTES (NO SUPERIOR A 5 AÑOS) SI [/] NO [ ] NA [ ]

PRÓXIMA VISITA DE INSPECCIÓN A SISTEMAS DE VENTILACIÓN (NO SUPERIOR A 3 AÑOS) SI [ ] NO [ ] NA [/]

EL CLIENTE TIENE DERECHO A PRESENTAR QUEJAS FRENTE A LAS ACTIVIDADES DE INSPECCIÓN Y APELACIONES FRENTE A LAS DECISIONES O RESULTADO DE ESTÉ

Nombre del Inspector:	JEFERSON S. MOLANO HENAO	Nombre del Usuario:	Leonardo Jimenez B.
No. Compet. laboral:	C.C. 1.054.559.378 No. Comp. TVCP11453		
Registro SIC :	Reg. SIC. 1054559378 Cod. Insp. M453	C.C. No.	7000402621
	Firma Inspector		Firma Usuario

Caliche Impresores - García Solano y Compañía S.A.S. Nit. 800.110.570-0 . Pbx: 8714508

INFORME DE INSPECCIÓN Y/O CERTIFICADO DE INSPECCIÓN DE LA INSTALACIÓN INTERNA PARA SUMINISTRO DE GAS NATURAL DE USO RESIDENCIAL Y COMERCIAL

Alcanos de Colombia | ACREDITADO ONAC ORGANISMO NACIONAL DE ACREDITACIÓN DE COLOMBIA | ISO/IEC 17020:2012 12-OIN-041

REG - 0718 | V9.09.2019

ALCANOS DE COLOMBIA S.A. E.S.P. | NIT: 891101577-4 | ORGANISMO TIPO C | OFICINA PRINCIPAL: Cra 9 No. 7 - 25 Neiva Huila. PBX 871 4416

ACTA No: 1005115

DATOS DEL USUARIO
NOMBRE: Fac-Cacom-5 | BARRIO: Bajo Arrpa | TELÉFONO: 2948700
DIRECCIÓN: Bloque F Ap 102 | MUNICIPIO: Rivera | CÓDIGO: 532136

TIPO DE INSPECCIÓN: ☐ REVISIÓN PREVIA ☑ REVISIÓN PERIODICA ☐ REFORMA
Se solicita y se evidencia mediante ultimo informe de inspección que la instalación en servicio ha sido reformada SI NO NA
☐ EDIF. UNIFAMILIAR ☐ EDIF. MULTIFAMILIAR HORA INICIO: 14:30 HORA FINAL: 15:30
TIPO DE VIVIENDA: ☑ VIVIENDA EXISTENTE ☐ VIVIENDA NUEVA
Se solicita y se evidencia mediante licencia de construcción que la edificación es nueva SI NO NA

USO DE INSTALACIÓN	☑ RESIDENCIAL ☐ COMERCIAL	INSPECCIÓN REALIZADA A	☑ A LA LINEA INDIVIDUAL ☐ A LA LINEA MATRIZ
MATERIAL INSTALACIÓN INTERNA	☐ COBRE RIGIDO ☐ COBRE FLEXIBLE	☑ GALVANIZADO Ch40 ☑ MULTICAPA	☐ POLIETILENO ☐ OTRO:

INFORMACION PARA INSTALACIONES NUEVAS / REFORMAS

DATOS DE LA FIRMA QUE CONSTRUYE LA INSTALACION NA
FIRMA CONSTRUCTORA:
REGISTRO SIC: NIT:

DATOS DEL INSTALADOR Y / O QUIEN CONECTA AL ARTEFACTO NA
NOMBRE COMPLETO:
No. CEDULA: No. REGISTRO SIC:
No. DE COMPETENCIA:

EL PRESENTE INFORME DE INSPECCION ES COMPLEMENTO DE ACTA No.: NA
TIPO DE COMBUSTIBLE: GAS NATURAL | PUESTA EN SERVICIO: DD MM AAAA
FECHA DE INSPECCIÓN: 10 03 2020 | ULTIMA INSPECCIÓN: DD MM AAAA
TIPO DE MEDIDOR: G 1,6 | G 2,5 | G 4 | AC 250 | AL 425 | AL 800 | AL 1000 | OPERA:
No.: T506208-10 | MARCA: Metrix | LECTURA: 1008 SI NO NA
MATERIAL DE LA LINEA MATRIZ: NA ☐ COBRE RIGIDO ☐ GALVANIZADO Ch40 ☐ POLIETILENO ☐ COBRE FLEXIBLE ☐ MULTICAPA ☐ OTRO:
SE EVIDENCIA DISPONIBILIDAD DE LA PRESTACION DEL SERVICIO POR PARTE DEL DISTIBUIDOR (NUEVAS) SI NO NA
(Vacios) Evidencia mediante licencia de construccion o escritura que la odificacion fue construida antes de 25/04/2014 SI NO NA

RESPONSABLE DEL DISEÑO NA
NOMBRE COMPLETO:
No.CEDULA: PROFESION:
No. TARJETA PROFESIONAL Y/O COMPETENCIA:

CONDICIONES ESPECIALES DE INSTALACIONES NUEVAS: DOCUMENTAL NA
CONFORMIDAD EN MEMORIAS TECNICAS (COMPRENDE EXISTENCIA Y CONTENIDO DE DISEÑO Y TRAZADO) SI NO
CONFORMIDAD EN LOS CERTIFICADOS DE COMPETENCIA LABORAL/REG SIC (DE QUIEN CONSTRUYE LA INSTALACION) SI NO
CONFORMIDAD EN LOS CERTIFICADOS DE CONFORMIDAD DE MATERIALES (VALIDADO CONTRA MATERIAL INSTALADO) SI NO

"SI EN EL MOMENTO DE LA INSPECCION SE EVIDENCIA QUE FALTAN DOCUMENTOS QUE SOPORTEN LA CONSTRUCCION DE LA INSTALACION O INCOSISTENCIA EN LA ENTREGA LOS MISMOS, EL INSPECTOR ESTA EN LA FACULTAD DE SUSPENDER EL PROCESO, DEBIDO A QUE ESTA ES UNA CONDICION ESPECIAL ESTABLECIDA POR EL ORGANISMO DE INSPECCION"

VERIFICACION DE LA LINEA MATRIZ	CUMPLE		NA
12.1 AIRE O GAS INERTE: (NUEVA)	SI	NO	NA
____ min ____ PSI			
12.2 PRESION DE OPERACION:(SERVICIO) ____ PSI	SI	NO	NA

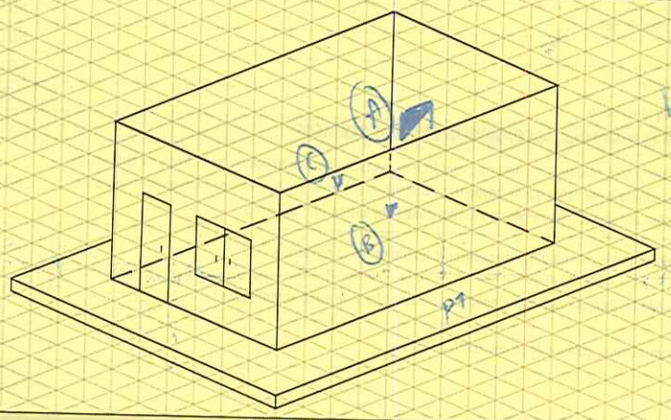
DIAMETRO: ____ pulg
LONGITUD: ____ m
MM Serial:

A-10 HERMETICIDAD DE LA INSTALACION INTERNA (NUEVAS)	CR	CUMPLE	NA
11. DETECTOR DE FUGAS (PPM = 0,0% EN VOL)	CR	SI	
12. AIRE O GAS INERTE: INTERNA ____ min ____ PSI	CR	SI	
14. AGUA JABONOSA (COMPLEMENTARIA)	CR	SI	
15. PRESION (mbar)o(IN H20): ESTATICA: DINAMICA:		SI NO	
EQUIPOS Ch4 Serial: DFU - 101- 53341 NA MB Serial: MB-101-			


A-10 HERMETICIDAD DE LA INTERNA (EN SERVICIO)	CR	CUMPLE	NA
NA 11. DETECTOR DE FUGAS (PPM = 0,0% EN VOL)	CR		NA
NA 13. MEDIDOR / CAUDALIMETRO: NA L.I (L): 1 7 9 2 L.F (L): 1 7 0 2	CR		NA
NA 14. AGUA JABONOSA (COMPLEMENTARIA)	CR	NO	NA
NA MM Serial: MM-101-			NA

OBSERVACIONES: NA

DISEÑO ISOMETRICO
TIPO DE INSTALACION: ☐ A LA VISTA ☑ EMBEBIDA ☐ CONDUCTO ☐ ENTERRADA ☐ MIXTA



ESQUEMA DE PLANTA
MARCA DE LA TUBERIA INTERNA: NA
MARCA DE ACCESORIOS INTERNA: NA
DIAMETRO DE TUBERIA INTERNA: NA
LONGITUD DE TUBERIA INTERNA: NA



RC RECINTO DE COCINA | B BAÑO | PS PASILLO | G GARAJE
H HABITACION | S SALA-COMEDOR | PA PATIO ABIERTO

DEFECTOLOGIA: ALCANCE RESOLUCION 90902 ABRIL DE 2013 (ANEXO 2) - RESOLUCION 41385 DICIEMBRE DE 2017

B-20 EXISTENCIA Y OPERATIVIDAD DE LAS VALVULAS DE CORTE	CR	NCR	CUMPLE	NA
21 Inexistencia de válvula a la entrada del medidor de la instalación. (CR)				NA
22 Válvula de corte de toda la instalación no suspende el paso de gas. (CR)				NA
23 Inexistencia de valvula que controla el flujo de gas para un artefacto. (NCR)				NA
24 Válvula de corte del artefacto no suspende totalmente el paso de gas. (NCR)				NA
25 Válvula de corte del artefacto de difícil acceso. (NCR)				NA
26 Inexistencia parcial o total del maneral de las válvulas de corte de instalacion y/o artefacto (NCR)				NA
C- 30 TRAZADO	**CR**	**NCR**	**CUMPLE**	**NA**
31 Sistema de Venteo de regulador descarga gas al interior de la vivienda (CR)				NA
Si no es hermética, se consideran como defectos críticos				
33 Tubería pasa por conductos de aire, chimeneas, fosos de ascensores, sótanos y similares sin ventilación conductos para instalaciones eléctricas y de basuras. (NCR)				NA
34 Tubería a la vista carente o con perdida de protección contra daño mecánico. (NCR)				NA
35 Tuberías a la vista por dormitorios o baños, con uniones, sin encamisado. (NCR)				NA
36 Dispositivos de anclaje no aseguran el soporte de la instalación cuando esta se encuentra a la vista (NCR)				NA
MATERIALES	**CR**	**NCR**	**CUMPLE**	**NA**
37 (NUEVAS) Los materiales No cumplen la NTC 2505 4ª actualización. (CR)			SI	NA
39 (NUEVAS) Cumplimiento requisitos generales de la NTC 2505 4ª actualización.			SI NO	NA
(NUEVAS) Cumplimiento requisitos generales de la NTC 3833			SI NO	NA
Se informo al usuario sobre dispositivo DCO			NO	NA

D- CONDICIONES DE VENTILACION (CO)	CR	NCR	CUMPLE	NA
40 El recinto No satisface las condiciones de ventilacion establecidas en NTC 3631_2 (<3,4m³/kW) o (CR)				NA
40i La concentración de monóxido medida en el ambiente es mayor a cero (0) ppm en volumen (CR)				NA
PRUEBA DE CO asociada a ventilación Equipo deCO:DCO-101- 1817 Resultado(ppm): 0				
40N Las condiciones de ventilación del recinto, voluntaria o involuntariamente, han sido obstruidas por parte del usuario. (NCR)				NA

PRUEBA DE MONOXIDO DE CARBONO (CO)
No. De serial Equipo de CO: DCO - 101 - 1817
1 Izq.: 0 Cent: 0 Dorch: 0
2 Izq.: - Cent: - Dorch: -

41 MEDICION DE MONOXIDO DE CARBONO (CO)	CR	NCR	CUMPLE	NA
41C CO diluido en el ambiente del recinto mayor o igual a cincuenta (50) ppm en volumen (CR)				NA
41N CO diluido en el ambiente del recinto mayor a 15 ppm y menor a 50 ppm en volumen (NCR)				NA
42C Ausencia de ductos de evacuación o extracción de la combustión en artefactos que lo requieren (CR)				NA
50 UBICACION DE LOS ARTEFACTOS A GAS	**CR**	**NCR**	**CUMPLE**	**NA**
51 Artefactos a Gas de circuito abierto ubicados en sitios no permitidos (CR)				NA
52 Existencia y uso de artefactos eléctricos convertidos a gas. (CR)				NA
53 Cuando la potencia instalada supera la considerada en el diseño. (PERDIDAS) (CR)				NA
55i Existencia de calentadores ESPECIALES al interior de la vivienda sin ducto de evacuación/extracción (CR)				NA

CONDICIONES DE VENTILACION ALCANCE RESOLUCION 90902 DE 2013

RECINTO	Largo (m)	Ancho (m)	Alto (m)	Volumen Disponible (m³)	Volumen Requerido (m³)	Descripción artefacto	Tipo	Total kW	Método estándar m³/kW	máxima potencia a instalar (kW)	Método de ventilación	Area libre abertura superior cm2	Area libre abertura inferior cm2	Recinto ubicado menos 260 msnm
1	2,40	5,10	2,50	36,25 Vol. Tot	83,98 Σkw x 3,4m³/kw	1. Fogon 30-10 Horno Combinado Totales	A	5,7			MET. 1 MET. 2			
2 Adyac	L	A	H			2.	B2	19	1,46	/	VD VD	164	164	SI NO
3 Adyac	L	A	H			3.		24,7			DV DV			
4 Adyac	L	A	H			4.					DH DH			
2	L	A	H			1.					CF			
2 Adyac	L	A	H			2.		/	/	/	MET. 1 MET. 2	/	/	SI NO
3 Adyac	L	A	H	Vol. Tot	Σkw x 3,4m³/kw	3.					VD VD			
4 Adyac	L	A	H			4.					DV DV			
											DH DH			

OBSERVACIONES: Cocina Sin Horno + Abertura de 20x20 cm²

No. SERIAL CALIBRADOR: AP NA

RESULTADO DE LA INSPECCION

INSTALACIONES NUEVAS NA
CON DEFECTOS CRITICOS: SI NO
CON DEFECTOS NO CRITICOS: SI NO
INSTALACION QUEDA CON SERVICIO SI NO

AUTORIZACION: El usuario autoriza el cobro de $ 78.030, IVA incluido, valor de la inspección de la instalación para suministro de gas combustible, a través de la factura mensual de consumo, el cual se compromete a pagar a la orden de ALCANOS DE COLOMBIA S.A. E.S.P. conforme a los plazos descritos. Acepto la financiación establecida por ALCANOS DE COLOMBIA S.A. E.S.P. en un plazo de 7 mesos de acuerdo con el interés vigente fijado por la Superintendencia Bancaria. * El usuario Permite la toma de imágenes (FOTOS) exclusivamente de la red de gas Natural para efectos del marco regulatorio

INSTALACIONES EN SERVICIO / REFORMA NA
CON DEFECTOS CRITICOS: SI NO
CON DEFECTOS NO CRITICOS: SI NO
PLAZO CORRECCION DE DEFECTOS DD MM AAAA
INSTALACION CONTINUA EN SERVICIO SI NO
SE DEBE SUSPENDER EL SERVICIO SI NO

EVALUACION DE LA CONFORMIDAD
CON EL RESULTADO DEL PRESENTE DOCUMENTO EL ORGANISMO DE INSPECCION ALCANOS DE COLOMBIA S.A E.S.P, DETERMINA QUE A LA FECHA, LA INSTALACION EVALUADA OFRECE EL CUMPLIMIENTO NORMATIVO ESTABLECIDO EN LA RESOLUCION 90902 DE 2013 Y POR ENDE SE DECLARA LA CONFORMIDAD DE LA MISMA. SI NO
La validez de la declaración de la conformidad tendra vigencia hasta que se cumpla el plazo máximo entre revisones periodicas, siempre y cuando no se modifiquen las condicionos con las que se certifica la instalación certificada.

PRÓXIMA VISITA DE INSPECCIÓN A TODA LA INSTALACIÓN Y SUS COMPONENTES (NO SUPERIOR A 5 AÑOS): SI NO NA
PRÓXIMA VISITA DE INSPECCIÓN A SISTEMAS DE VENTILACIÓN (NO SUPERIOR A 3 AÑOS) SI NO NA

EL CLIENTE TIENE DERECHO A PRESENTAR QUEJAS FRENTE A LAS ACTIVIDADES DE INSPECCIÓN Y APELACIONES FRENTE A LAS DECISIONES O RESULTADO DE ESTÉ

Nombre del Inspector: JEFERSON S. MOLANO HENAO
No. Compet. laboral: C.C. 1.054.559.378
Registro SIC: No. Comp. TVCP11453
Reg. SIC. 1054559378
Cod. Insp. M458
Firma Inspector

Nombre del Usuario:
C.C. No.
Firma Usuario

Cl. Caliche Impresores - García Solano y Compañía S.A.S. Nit. 800.110.570-0 - Pbx: 8714508

PIA
Ingenieros & Arquitectos
NIT 900979660-8

REVISION TECNICA DE INSTALACIONES Y GASODOMESTICOS
Contrato No. 007-00-H-CACOM-5-GRUAL-2020

Usuario: Fac cacom 5

Dirección: Bloque Falto 201

Instalación: Residencial

Equipo:

Estufa ____ Cubierta ✓ Horno ____ Calentador ✓ Cocina ____

Otros _____

Observaciones:

* Se realizo revisión con el inspector de alcanos.

Correcciones:

ALCANCE DE COLOMBIA S.A. E.S.P.
CONSTANCIA DE VISITA

REG - 1200 15.08.2019
Volante Generado el : 09/03/2020 - 14:15

Ciudad: RIONEGRO
Fecha: 07/03/2020 Hora: 15:45
CODIGO: 522140 Cuta: 1420000256902
SOLICITANTE : PAC - CADOM-S
Direccion: BLOQUE F APTO 201
Fecha Vit Cert: 20/04/2016

Radicado No.: 6945627 INUSAL No. 1 DE 1
Medio de Reporte: INTERNO Atendido por: MANUELA BERMUDEZ VASQUEZ
Ciclo:100 Medidor: 2000001504025610 - 28/01/2011 Vlt Lectura: 1,208 Consumo:35
No. ID: 522,140 RAFES/PAC - CADOM-S Tipo ID: N No. ID:900,101,623
Barrio: BASE AEREA Estrato: 04 Telefono: 5748700 , 5582300 , 5748700
Fecha Vit Revi: 20/04/2016 Uso Servicio: RESIDENCIAL
ORGANISMO INSPECTOR - MEJORAMIENTO REVISION - REVISION PERIODICA

Desc: FAVOR REALIZAR REVISION PERIODICA
Fecha Programacion : 11/03/2020 - Jornada : TARDE
RESPONSABLE : OTI - ORGANISMO TECNICO DE INSPECCION OTI

DETALLE DE LA REVISION

Fecha: 17-03-2020 Hora Inicial: 8:75 Hora Final: 9:00 Lectura: 1840
Resultado de la Revisión: Instalación Cortada en Act # 1005178

Suspensión del Servicio por Seguridad?: SI ____ NO ✓

CONSTANCIA DE NOTIFICACION PERSONAL

MUSA
Firma Usuario y C.C No.

Leonardo Jiménez
Suscriptor/Usuario Mayor y C.C No.
1040040281

17-03-2020 9:00
Fecha/Hora Notificacion

INFORME DE INSPECCIÓN Y/O CERTIFICADO DE INSPECCIÓN DE LA INSTALACIÓN INTERNA PARA SUMINISTRO DE GAS NATURAL DE USO RESIDENCIAL Y COMERCIAL

Alcanos de Colombia | ACREDITADO ONAC ORGANISMO NACIONAL DE ACREDITACION DE COLOMBIA | ISO/IEC 17020:2012 12-OIN-041

REG - 0718 | V9.09.2019

ALCANOS DE COLOMBIA S.A. E.S.P. | NIT: 891101577-4 | ORGANISMO TIPO C | OFICINA PRINCIPAL: Cra 9 No. 7 - 25 Neiva Huila. PBX 871 4416

ACTA No: 1005128

DATOS DEL USUARIO
NOMBRE: Fac - Cacom - 5 | BARRIO: Bajo Arrua | TELÉFONO: 2948700
DIRECCIÓN: Bloque E Ap 201 | MUNICIPIO: Rivapgua | CÓDIGO: 532140

TIPO DE INSPECCIÓN: [ ] REVISION PREVIA [ ] REVISIÓN PERIODICA [ ] REFORMA
Se solicita y se evidencia mediante ultimo informe de inspección que la instalación en servicio ha sido reformada SI NO NA
[X] EDIF. UNIFAMILIAR [ ] EDIF. MULTIFAMILIAR | HORA INICIO: 8:25 | HORA FINAL: 9:00
TIPO DE VIVIENDA: [X] VIVIENDA EXISTENTE [ ] VIVIENDA NUEVA
Se solicita y se evidencia mediante licencia de construcción que la edificación es nueva SI NO NA

USO DE INSTALACIÓN	[X] RESIDENCIAL [ ] COMERCIAL	INSPECCIÓN REALIZADA A	[X] A LA LINEA INDIVIDUAL [ ] A LA LINEA MATRIZ
MATERIAL INSTALACIÓN INTERNA	[ ] COBRE RIGIDO [ ] COBRE FLEXIBLE	[X] GALVANIZADO Ch40 [X] MULTICAPA	[ ] POLIETILENO [ ] OTRO:

INFORMACION PARA INSTALACIONES NUEVAS / REFORMAS

DATOS DE LA FIRMA QUE CONSTRUYE LA INSTALACION NA
FIRMA CONSTRUCTORA:
REGISTRO SIC: | NIT:

DATOS DEL INSTALADOR Y / O QUIEN CONECTA AL ARTEFACTO NA
NOMBRE COMPLETO:
No. CEDULA: | No. REGISTRO SIC:
No. DE COMPETENCIA:

EL PRESENTE INFORME DE INSPECCION ES COMPLEMENTO DE ACTA No.: NA

TIPO DE COMBUSTIBLE: GAS NATURAL					PUESTA EN SERVICIO	20	08	2021
FECHA DE INSPECCIÓN	02	03	2022		ULTIMA INSPECCION	20	08	2016
TIPO DE MEDIDOR	G 1,6	G 2,5	G 4		AC 250	AL 425	AL 800	AL 1000	OPERA: SI NO NA
No.: 1506026 - 10		MARCA:	Metrix		LECTURA:	1840			
MATERIAL DE LA LINEA MATRIZ: NA	[ ] COBRE RIGIDO	[ ] GALVANIZADO Ch40	[ ] POLIETILENO						
	[ ] COBRE FLEXIBLE	[ ] MULTICAPA	[ ] OTRO:						

SE EVIDENCIA DISPONIBILIDAD DE LA PRESTACION DEL SERVICIO POR PARTE DEL DISTIBUIDOR (NUEVAS) SI NO NA
(Vacios) Evidencia mediante licencia de construccion o escritura que la edificacion fue construida antes de 25/04/2014 SI NO NA

RESPONSABLE DEL DISEÑO NA
NOMBRE COMPLETO:
No.CEDULA: | PROFESION:
No. TARJETA PROFESIONAL Y/O COMPETENCIA:

CONDICIONES ESPECIALES DE INSTALACIONES NUEVAS: DOCUMENTAL NA
CONFORMIDAD EN MEMORIAS TECNICAS (COMPRENDE EXISTENCIA Y CONTENIDO DE DISEÑO Y TRAZADO) SI NO
CONFORMIDAD EN LOS CERTIFICADOS DE COMPETENCIA LABORAL/REG SIC (DE QUIEN CONSTRUYE LA INSTALACION) SI NO
CONFORMIDAD EN LOS CERTIFICADOS DE CONFORMIDAD DE MATERIALES (VALIDADO CONTRA MATERIAL INSTALADO) SI NO

"SI EN EL MOMENTO DE LA INSPECCION SE EVIDENCIA QUE FALTAN DOCUMENTOS QUE SOPORTEN LA CONSTRUCCION DE LA INSTALACION O INCOSISTENCIA EN LA ENTREGA LOS MISMOS, EL INSPECTOR ESTA EN LA FACULTAD DE SUSPENDER EL PROCESO, DEBIDO A QUE ESTA ES UNA CONDICION ESPECIAL ESTABLECIDA POR EL ORGANISMO DE INSPECCION"

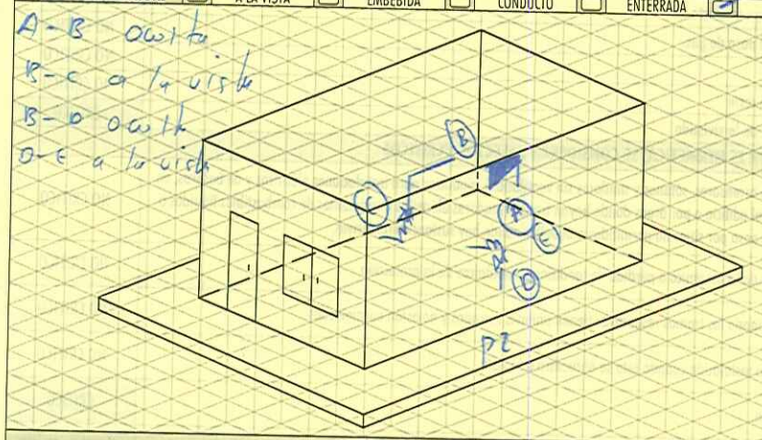
VERIFICACION DE LA LINEA MATRIZ	CUMPLE		NA
12.1 AIRE O GAS INERTE: (NUEVA)	SI	NO	NA
____ min ____ PSI			
12.2 PRESION DE OPERACION:(SERVICIO)	SI	NO	NA
____ PSI			

A-10 HERMETICIDAD DE LA INSTALACION INTERNA (NUEVAS)	CR	CUMPLE	NA
11. DETECTOR DE FUGAS (PPM = 0,0% EN VOL)	CR	SI	NA
12. AIRE O GAS INERTE: INTERNA — min — PSI	CR	SI	NA
14. AGUA JABONOSA (COMPLEMENTARIA)	CR	SI	NA
15. PRESION (mbar)o(IN H20): ESTATICA: — DINAMICA: —		SI NO	NA

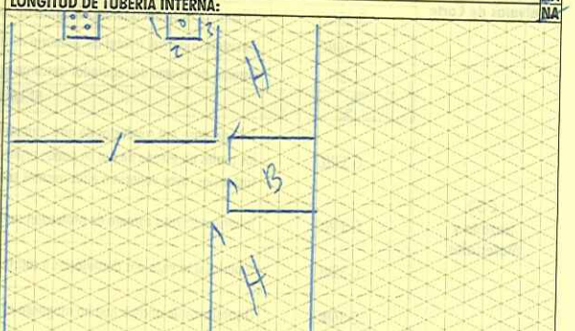
A-10 HERMETICIDAD DE LA INTERNA (EN SERVICIO)	CR	CUMPLE	NA
11. DETECTOR DE FUGAS (PPM = 0,0% EN VOL)	CR	SI	NA
13. MEDIDOR / CAUDALIMETRO: LI (L): 6837,4 LF (L): 6837,4	CR	SI	NA
14. AGUA JABONOSA (COMPLEMENTARIA)	CR	SI	NA
MM Serial: MM-101- —			NA

DIAMETRO: pulg
LONGITUD: m
MM Serial: NA
EQUIPOS Ch4 Serial: DFU - 101- 5234 | NA | MB Serial: MB-101- —
OBSERVACIONES:

DISEÑO ISOMETRICO
TIPO DE INSTALACION: [ ] A LA VISTA [ ] EMBEBIDA [ ] CONDUCTO [ ] ENTERRADA [X] MIXTA



ESQUEMA DE PLANTA
MARCA DE LA TUBERIA INTERNA: NA
MARCA DE ACCESORIOS INTERNA: NA
DIAMETRO DE TUBERIA INTERNA: NA
LONGITUD DE TUBERIA INTERNA: NA



RC RECINTO DE COCINA | B BAÑO | PS PASILLO | G GARAJE
H HABITACION | S SALA-COMEDOR | PA PATIO ABIERTO

DEFECTOLOGIA: ALCANCE RESOLUCION 90902 ABRIL DE 2013 (ANEXO 2) - RESOLUCION 41385 DICIEMBRE DE 2017

B-20 EXISTENCIA Y OPERATIVIDAD DE LAS VALVULAS DE CORTE		CR	NCR	CUMPLE	NA
21 Inexistencia de válvula a la entrada del medidor de la instalación.	(CR)			SI	NA
22 Válvula de corte de toda la instalación no suspende el paso de gas.	(CR)			SI	NA
23 Inexistencia de válvula que controla el flujo de gas para un artefacto.	(NCR)			SI	NA
24 Válvula de corte del artefacto no suspende totalmente el paso de gas.	(NCR)			SI	NA
25 Válvula de corte del artefacto de difícil acceso.	(NCR)			SI	NA
26 Inexistencia parcial o total del maneral de las válvulas de corte de instalacion y/o artefacto	(NCR)			SI	NA

C- 30 TRAZADO		CR	NCR	CUMPLE	NA
31 Sistema de Venteo de regulador descarga gas al interior de la vivienda	(CR)			SI	NA
Si no es hermética, se consideran como defectos críticos					
33 Tuberia pasa por conductos de aire, chimeneas, fosos de ascensores, sótanos y similares sin ventilación conductos para instalaciones eléctricas y de basuras.	(NCR)			SI	NA
34 Tuberia a la vista carente o con perdida de proteccion contra daño mecánico.	(NCR)			SI	NA
35 Tuberias a la vista por dormitorios o baños, con uniones, sin encamisado.	(NCR)			SI	NA
36 Dispositivos de anclaje no aseguran el soporte de la instalación cuando esta se encuentra a la vista	(NCR)			SI	NA

MATERIALES		CR	NCR	CUMPLE	NA
37 (NUEVAS) Los materiales No cumplen la NTC 2505 4ª actualización.	(CR)			SI	NA
39 (NUEVAS) Cumplimiento requisitos generales de la NTC 2505 4ª actualización.				SI NO	NA
(NUEVAS) Cumplimiento requisitos generales de la NTC 3833				SI NO	NA
Se informo al usuario sobre dispositivo DCO				SI NO	NA

D- CONDICIONES DE VENTILACION (CO)		CR	NCR	CUMPLE	NA
40 El recinto No satisface las condiciones de ventilacion establecidas en NTC 3631 2 (<3,4m³/kW) o	(CR)			SI	NA
40i La concentración de monóxido medida en el ambiente es mayor a cero (0) ppm en volumen	(CR)			SI	NA
PRUEBA DE CO asociada a ventilación | Equipo deCO:DCO-101- 1817 | Resultado(ppm): 0					
40N Las condiciones de ventilación del recinto, voluntaria o involuntariamente, han sido obstruidas por parte del usuario.	(NCR)			SI	NA

PRUEBA DE MONOXIDO DE CARBONO (CO)
No. De serial Equipo de CO: DCO - 101 - 1817
1 Izq.: 0 Cont: 0 Derch: 0
2 Izq.: — Cont: — Derch: —

41 MEDICION DE MONOXIDO DE CARBONO (CO)		CR	NCR	CUMPLE	NA
41C CO diluido en el ambiente del recinto mayor o igual a cincuenta (50) ppm en volumen	(CR)			SI	NA
41N CO diluido en el ambiente del recinto mayor a 15 ppm y menor a 50 ppm en volumen	(NCR)			SI	NA
42C Ausencia de ductos de evacuación o extracción de la combustión en artefactos que lo requieren	(CR)			SI	NA

50 UBICACION DE LOS ARTEFACTOS A GAS		CR	NCR	CUMPLE	NA
51 Artefactos a Gas de circuito abierto ubicados en sitios no permitidos	(CR)			SI	NA
52 Existencia y uso de artefactos eléctricos convertidos a gas.	(CR)			SI	NA
53 Cuando la potencia instalada supera la considerada en el diseño. (PERDIDAS)	(CR)			SI	NA
55i Existencia de calentadores ESPECIALES al interior de la vivienda sin ducto de evacuación/extracción	(CR)			SI	NA

CONDICIONES DE VENTILACION ALCANCE RESOLUCION 90902 DE 2013

RECINTO	Largo (m)	Ancho (m)	Alto (m)	Volumen Disponible (m³)	Volumen Requerido (m³)	Descripción artefacto	Tipo	Total kW	Método estándar m³/ kW	máxima potencia a instalar (kW)	Método de ventilación	Area libre abertura superior cm2	Area libre abertura inferior cm2	Recinto ubicado menos 260 msnm	
1	5,0	5,0	2,50			1. Fogon 4 Q	A	5.0			CF				
2 Adyac	L	A	H			2. Calentador 13 litros	B1	19			MET. 1 / MET. 2				
3 Adyac	L	A	H	37,5 Vol. Tot	89,76 Σlcw x 3,4m³/kw	3.		26,4	1,42		VD / VD	164		SI	NO
4 Adyac	L	A	H			4.					DV / DV				
2	L	A	H			1.					DH / DH				
2 Adyac	L	A	H			2.					CF				
3 Adyac	L	A	H	Vol. Tot	Σlcw x 3,4m³/kw	3.					MET. 1 / MET. 2			SI	NO
4 Adyac	L	A	H			4.					VD / VD				
											DV / DV				
											DH / DH				

OBSERVACIONES: Cocina Se omite Metodo 2 Abertura de 70 x 20 cm²

No. SERIAL CALIBRADOR: AP NP

RESULTADO DE LA INSPECCION

INSTALACIONES NUEVAS NA

CON DEFECTOS CRITICOS:	SI	NO
CON DEFECTOS NO CRITICOS:	SI	NO
INSTALACION QUEDA CON SERVICIO	SI	NO

AUTORIZACION: El usuario autoriza el cobro de $ 78.038, IVA incluido, valor de la inspección de la instalación para suministro de gas combustible, a través de la factura mensual de consumo, el cual se compromete a pagar a la orden de ALCANOS DE COLOMBIA S.A. E.S.P. conforme a los plazos descritos. Acepto la financiación establecida por ALCANOS DE COLOMBIA S.A. E.S.P. en un plazo de 1 meses de acuerdo con el interés vigente fijado por la Superintendencia Bancaria. * El usuario Permite la toma de imágenes (FOTOS) exclusivamente de la red de gas Natural para efectos del marco regulatorio

INSTALACIONES EN SERVICIO / REFORMA NA

CON DEFECTOS CRITICOS:	SI	NO	INSTALACION CONTINUA EN SERVICIO	SI NO
CON DEFECTOS NO CRITICOS:	SI	NO	SE DEBE SUSPENDER EL SERVICIO	SI NO
PLAZO CORRECCION DE DEFECTOS	DD	MM	AAAA	

EVALUACION DE LA CONFORMIDAD

CON EL RESULTADO DEL PRESENTE DOCUMENTO EL ORGANISMO DE INSPECCION ALCANOS DE COLOMBIA S.A E.S.P, DETERMINA QUE A LA FECHA, LA INSTALACION EVALUADA OFRECE EL CUMPLIMIENTO NORMATIVO ESTABLECIDO EN LA RESOLUCION 90902 DE 2013 Y POR ENDE SE DECLARA LA CONFORMIDAD DE LA MISMA. SI NO

La validez de la declaración de la conformidad tendra vigencia hasta que se cumpla el plazo máximo entre revisones periodicas, siempre y cuando no se modifiquen las condiciones con las que se certifica la instalación certificada.

PRÓXIMA VISITA DE INSPECCIÓN A TODA LA INSTALACIÓN Y SUS COMPONENTES (NO SUPERIOR A 5 AÑOS) X NO NA
PRÓXIMA VISITA DE INSPECCIÓN A SISTEMAS DE VENTILACIÓN (NO SUPERIOR A 3 AÑOS) SI NO NA

EL CLIENTE TIENE DERECHO A PRESENTAR QUEJAS FRENTE A LAS ACTIVIDADES DE INSPECCIÓN Y APELACIONES FRENTE A LAS DECISIONES O RESULTADO DE ESTÉ

Nombre del Inspector: JEFERSON S. MOLANO HENAO
No. Compet. laboral: C.C. 1.054.559.378
Registro SIC: No. Comp. TVCP11453 Reg. SIC 1054559378
Cod. Insp. M453
Firma Inspector

Nombre del Usuario: Leonardo Jimenez
C.C. No. 1060810287
Firma Usuario

Caliche Impresores - García Solano y Compañía S.A.S. Nit. 800.110.570-0. Pbx: 8714508

INFORME DE INSPECCIÓN Y/O CERTIFICADO DE INSPECCIÓN DE LA INSTALACIÓN INTERNA PARA SUMINISTRO DE GAS NATURAL DE USO RESIDENCIAL Y COMERCIAL

REG - 0718

ISO/IEC 17020:2012
12-OIN-041

ALCANOS DE COLOMBIA S.A. E.S.P. | NIT: 891101577-4 | ORGANISMO TIPO C | OFICINA PRINCIPAL: Cra 9 No. 7 - 25 Neiva Huila. PBX 871 4416 | V9.09.2019

ACTA No: 1005128

DATOS DEL USUARIO
NOMBRE: Fac - Cocow - 5 | BARRIO: 50 Su Avenu | TELÉFONO: 8648700
DIRECCIÓN: Bloque E Apto 201 | MUNICIPIO: Rivongwo | CÓDIGO: 537140

TIPO DE INSPECCION: [ ] REVISIÓN PREVIA [ ] REVISIÓN PERIODICA [ ] REFORMA
Se solicita y se evidencia mediante ultimo informe de inspección que la instalación en servicio ha sido reformada SI NO NA
[X] EDIF. UNIFAMILIAR [ ] EDIF. MULTIFAMILIAR | HORA INICIO: 8:05 | HORA FINAL: 9:00
TIPO DE VIVIENDA: [X] VIVIENDA EXISTENTE [ ] VIVIENDA NUEVA
Se solicita y se evidencia mediante licencia de construcción que la edificación es nueva SI NO NA

USO DE INSTALACIÓN	[X] RESIDENCIAL [ ] COMERCIAL	INSPECCIÓN REALIZADA A	[X] A LA LINEA INDIVIDUAL [ ] A LA LINEA MATRIZ
MATERIAL INSTALACIÓN INTERNA	[ ] COBRE RIGIDO [ ] COBRE FLEXIBLE		[X] GALVANIZADO Ch40 [ ] MULTICAPA [ ] POLIETILENO [ ] OTRO:

INFORMACION PARA INSTALACIONES NUEVAS / REFORMAS

DATOS DE LA FIRMA QUE CONSTRUYE LA INSTALACION NA
FIRMA CONSTRUCTORA:
REGISTRO SIC: | NIT:

DATOS DEL INSTALADOR Y / O QUIEN CONECTA AL ARTEFACTO NA
NOMBRE COMPLETO:
No. CEDULA: | No. REGISTRO SIC:
No. DE COMPETENCIA:

EL PRESENTE INFORME DE INSPECCION ES COMPLEMENTO DE ACTA No.: NA

TIPO DE COMBUSTIBLE:	GAS NATURAL			PUESTA EN SERVICIO	20	03	2017		
FECHA DE INSPECCIÓN	02	03	2020	ULTIMA INSPECCIÓN	20	03	2016		
TIPO DE MEDIDOR	G 1,6	G 2,5	G 4	AC 250	AL 425	AL 800	AL 1000	OPERA:	
No.: 1506026 - 10				MARCA: Metrix			LECTURA: 1840	SI NO NA	
MATERIAL DE LA LINEA MATRIZ	NA	[ ] COBRE RIGIDO		[ ] GALVANIZADO Ch40		[ ] POLIETILENO			
		[ ] COBRE FLEXIBLE		[ ] MULTICAPA		[ ] OTRO:			

SE EVIDENCIA DISPONIBILIDAD DE LA PRESTACION DEL SERVICIO POR PARTE DEL DISTIBUIDOR (NUEVAS) SI NO NA
(Vacios) Evidencia mediante licencia de construccion o escritura que la edificacion fue construida antes de 25/04/2014 SI NO NA

RESPONSABLE DEL DISEÑO NA
NOMBRE COMPLETO:
No.CEDULA: | PROFESION:
No. TARJETA PROFESIONAL Y/O COMPETENCIA:

CONDICIONES ESPECIALES DE INSTALACIONES NUEVAS: DOCUMENTAL NA
CONFORMIDAD EN MEMORIAS TECNICAS (COMPRENDE EXISTENCIA Y CONTENIDO DE DISEÑO Y TRAZADO) SI NO
CONFORMIDAD EN LOS CERTIFICADOS DE COMPETENCIA LABORAL/REG SIC (DE QUIEN CONSTRUYE LA INSTALACION) SI NO
CONFORMIDAD EN LOS CERTIFICADOS DE CONFORMIDAD DE MATERIALES (VALIDADO CONTRA MATERIAL INSTALADO) SI NO

"SI EN EL MOMENTO DE LA INSPECCION SE EVIDENCIA QUE FALTAN DOCUMENTOS QUE SOPORTEN LA CONSTRUCCION DE LA INSTALACION O INCOSISTENCIA EN LA ENTREGA LOS MISMOS, EL INSPECTOR ESTA EN LA FACULTAD DE SUSPENDER EL PROCESO, DEBIDO A QUE ESTA ES UNA CONDICION ESPECIAL ESTABLECIDA POR EL ORGANISMO DE INSPECCION"

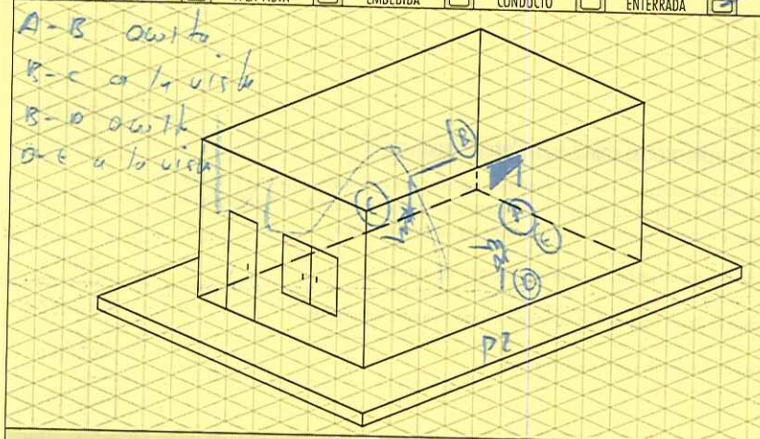
VERIFICACION DE LA LINEA MATRIZ	CUMPLE		NA
12.1 AIRE O GAS INERTE: (NUEVA)			
____ min ____ PSI	SI	NO	NA
12.2 PRESION DE OPERACION:(SERVICIO)			
____ PSI	SI	NO	NA

A-10 HERMETICIDAD DE LA INSTALACION INTERNA (NUEVAS)	CR	CUMPLE	NA
11. DETECTOR DE FUGAS (PPM = 0,0% EN VOL)	CR	SI	NA
12. AIRE O GAS INERTE: INTERNA ____ min ____ PSI	CR	SI	NA
14. AGUA JABONOSA (COMPLEMENTARIA)	CR	SI	NA
15. PRESION (mbar)o(IN H20): ESTATICA: – DINAMICA: –		SI NO	NA

A-10 HERMETICIDAD DE LA INTERNA (EN SERVICIO)	CR	CUMPLE	NA
NA 11. DETECTOR DE FUGAS (PPM = 0,0% EN VOL)	CR	✓	NA
NA 13. MEDIDOR / CAUDALIMETRO: L.I (L): 6 8 3 4 L.F (L): 6 8 3 4	CR	✓	NA
NA 14. AGUA JABONOSA (COMPLEMENTARIA)	CR	SI NO	NA
NA MM Serial: MM-101- –			NA

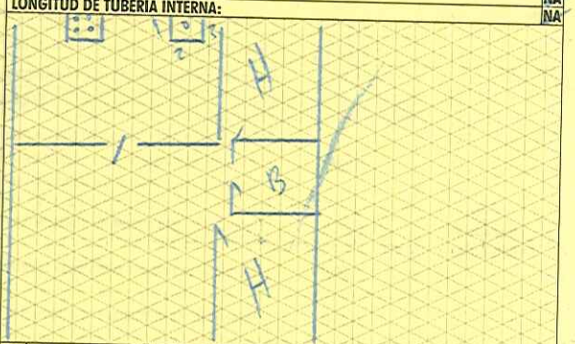
DIAMETRO: ____ puig
LONGITUD: ____ m
MM Serial: NA
EQUIPOS Ch4 Serial: DFU - 101- 53341 | NA MB Serial: MB-101- –
OBSERVACIONES:

DISEÑO ISOMETRICO
TIPO DE INSTALACION: [ ] A LA VISTA [ ] EMBEBIDA [ ] CONDUCTO [ ] ENTERRADA [X] MIXTA



ESQUEMA DE PLANTA

MARCA DE LA TUBERIA INTERNA:	NA
MARCA DE ACCESORIOS INTERNA:	NA
DIAMETRO DE TUBERIA INTERNA:	NA
LONGITUD DE TUBERIA INTERNA:	NA



RC	RECINTO DE COCINA	B	BAÑO	PS	PASILLO	G	GARAJE
H	HABITACION	S	SALA-COMEDOR	PA	PATIO ABIERTO		

DEFECTOLOGIA: ALCANCE RESOLUCION 90902 ABRIL DE 2013 (ANEXO 2) - RESOLUCION 41385 DICIEMBRE DE 2017

B-20 EXISTENCIA Y OPERATIVIDAD DE LAS VALVULAS DE CORTE	CR	NCR	CUMPLE	NA
21 Inexistencia de válvula a la entrada del medidor de la instalación. (CR)			✓	NA
22 Valvula de corte de toda la instalación no suspende el paso de gas. (CR)			✓	NA
23 Inexistencia de válvula que controla el flujo de gas para un artefacto. (NCR)			✓	NA
24 Válvula de corte del artefacto no suspende totalmente el paso de gas. (NCR)			✓	NA
25 Válvula de corte del artefacto de difícil acceso. (NCR)			✓	NA
26 Inexistencia parcial o total del maneral de las valvulas de corte de instalacion y/o artefacto (NCR)			✓	NA
C- 30 TRAZADO	**CR**	**NCR**	**CUMPLE**	**NA**
31 Sistema de Venteo de regulador descarga gas al interior de la vivienda (CR)			✓	NA
Si no es hermética, se consideran como defectos críticos				
33 Tubería pasa por conductos de aire, chimeneas, fosos de ascensores, sótanos y similares sin ventilación conductos para instalaciones eléctricas y de basuras. (NCR)			✓	NA
34 Tubería a la vista carente o con perdida de protección contra daño mecánico. (NCR)			✓	NA
35 Tuberías a la vista por dormitorios o baños, con uniones, sin encamisado. (NCR)			✓	NA
36 Dispositivos de anclaje no aseguran el soporte de la instalación cuando esta se encuentra a la vista (NCR)			✓	NA
MATERIALES	**CR**	**NCR**	**CUMPLE**	**NA**
37 (NUEVAS) Los materiales No cumplen la NTC 2505 4ª actualización. (CR)			SI	NA
39 (NUEVAS) Cumplimiento requisitos generales de la NTC 2505 4ª actualización.			SI NO	NA
(NUEVAS) Cumplimiento requisitos generales de la NTC 3833			SI NO	NA
Se informa al usuario sobre dispositivo DCO			✓ NO	NA

D- CONDICIONES DE VENTILACION (CO)	CR	NCR	CUMPLE	NA
40 El recinto No satisface las condiciones de ventilacion establecidas en NTC 3631 2 (<3,4m ³/kW) o (CR)			✓	NA
40i La concentración de monóxido medida en el ambiente es mayor a cero (0) ppm en volumen (CR)			✓	NA
PRUEBA DE CO asociada a ventilación | Equipo deCO: DCO-101- 1817 | Resultado(ppm): 0				
40N Las condiciones de ventilación del recinto, voluntaria o involuntariamente, han sido obstruidas por parte del usuario. (NCR)			✓	NA

PRUEBA DE MONOXIDO DE CARBONO (CO)
No. De serial Equipo de CO: DCO - 101 - 1817
1 Izq.: 0 Cent: 0 Derch: 0
2 Izq.: – Cent: – Derch: –

41 MEDICION DE MONOXIDO DE CARBONO (CO)	CR	NCR	CUMPLE	NA
41C CO diluido en el ambiente del recinto mayor o igual a cincuenta (50) ppm en volumen (CR)			✓	NA
41N CO diluido en el ambiente del recinto mayor a 15 ppm y menor a 50 ppm en volumen (NCR)			SI	NA
42C Ausencia de ductos de evacuación o extracción de la combustión en artefactos que lo requieren (CR)			SI	NA
50 UBICACION DE LOS ARTEFACTOS A GAS	**CR**	**NCR**	**CUMPLE**	**NA**
51 Artefactos a Gas de circuito abierto ubicados en sitios no permitidos (CR)			✓	NA
52 Existencia y uso de artefactos eléctricos convertidos a gas. (CR)			✓	NA
53 Cuando la potencia instalada supera la considerada en el diseño. (PERDIDAS) (CR)			✓	NA
55i Existencia de calentadores ESPECIALES al interior de la vivienda sin ducto de evacuación/extracción (CR)			SI	NA

CONDICIONES DE VENTILACION ALCANCE RESOLUCION 90902 DE 2013

RECINTO	Largo (m)	Ancho (m)	Alto (m)	Volumen Disponible (m³)	Volumen Requerido (m³)	Descripción artefacto	Tipo	Total kW	Método estándar m³/ kW	máxima potencia a instalar (kW)	Método de ventilación	Área libre abertura superior cm2	Area libre abertura inferior cm2	Recinto ubicado menos 260 msnm	
1	7.0	5.0	2.50			1. Estufa 4 Q	A	9.4							
2 Adyac	L	A	H	37.5	80.76	2. Calentador 13 litros	B1	14 / 26.4	1.42	✓	MET. 1 / MET. 2	164	✓	SI	NO
3 Adyac	L	A	H	Vol. Tot	∑kw x 3,4m³/kw	3.									
4 Adyac	L	A	H			4.									
2	L	A	H			1.									
2 Adyac	L	A	H			2.									
3 Adyac	L	A	H	Vol. Tot	∑kw x 3,4m³/kw	3.		✓	✓	✓	MET. 1 / MET. 2	✓	✓	SI	NO
4 Adyac	L	A	H			4.									

OBSERVACIONES: Cocina Su unidad - Medida ? Aforo de 70 a 120 m³

No. SERIAL CALIBRADOR: AP NA

RESULTADO DE LA INSPECCION

INSTALACIONES NUEVAS NA
CON DEFECTOS CRITICOS: SI NO
CON DEFECTOS NO CRITICOS: SI NO
INSTALACION QUEDA CON SERVICIO SI NO

INSTALACIONES EN SERVICIO / REFORMA NA
CON DEFECTOS CRITICOS: SI NO
CON DEFECTOS NO CRITICOS: SI ✓
PLAZO CORRECCION DE DEFECTOS DD MM AAAA
INSTALACION CONTINUA EN SERVICIO ✓ NO
SE DEBE SUSPENDER EL SERVICIO SI NO

AUTORIZACION: El usuario autoriza el cobro de $ 78.038, IVA incluido, valor de la inspección de la instalación para suministro de gas combustible, a través de la factura mensual de consumo, el cual se compromete a pagar a la orden de ALCANOS DE COLOMBIA S.A. E.S.P. conforme a los plazos descritos. Acepto la financiación establecida por ALCANOS DE COLOMBIA S.A. E.S.P. en un plazo de 1 meses de acuerdo con el interés vigente fijado por la Superintendencia Bancaria. * El usuario Permite la toma de imágenes (FOTOS) exclusivamente de la red de gas Natural para efectos del marco regulatorio

EVALUACION DE LA CONFORMIDAD
CON EL RESULTADO DEL PRESENTE DOCUMENTO EL ORGANISMO DE INSPECCION ALCANOS DE COLOMBIA S.A E.S.P, DETERMINA QUE A LA FECHA, LA INSTALACION EVALUADA OFRECE EL CUMPLIMIENTO NORMATIVO ESTABLECIDO EN LA RESOLUCION 90902 DE 2013 Y POR ENDE SE DECLARA LA CONFORMIDAD DE LA MISMA. SI ✓ NO
La validez de la declaración de la conformidad tendra vigencia hasta que se cumpla el plazo máximo entre revisones periodicas, siempre y cuando no se modifiquen las condiciones con las que se certifica la instalación certificada.

PRÓXIMA VISITA DE INSPECCIÓN A TODA LA INSTALACIÓN Y SUS COMPONENTES (NO SUPERIOR A 5 AÑOS) SI NO NA
PRÓXIMA VISITA DE INSPECCIÓN A SISTEMAS DE VENTILACIÓN (NO SUPERIOR A 3 AÑOS) SI NO NA

EL CLIENTE TIENE DERECHO A PRESENTAR QUEJAS FRENTE A LAS ACTIVIDADES DE INSPECCIÓN Y APELACIONES FRENTE A LAS DECISIONES O RESULTADO DE ESTÉ

Nombre del Inspector: JEFERSON S. MOLANO HENAO
No. Compet. laboral: C.C. 1.054.559.378
Registro SIC: No. Comp. TVCP11453
Reg. SIC. 1054559378
Cod. Insp. M453
Firma Inspector

Nombre del Usuario: Leonardo Jimenez
C.C. No. 1060010287
Firma Usuario

Caliche Impresores - Garcia Solano y Compañia S.A.S. Nit. 800.110.570-0 . Pbx: 8714508