



## ESTUDIO Y ANÁLISIS ECONÓMICO DEL SECTOR PARA ADELANTAR UN PROCESO DE MINIMA CUANTIA

(SUBSECCIÓN 6 - Artículo 2.2.1.1.1.6.1 del Decreto 1082 de 2015)

### ANÁLISIS Y ESTUDIO DEL SECTOR

#### 1. DESCRIPCIÓN GENERAL DEL PROCESO DE SELECCIÓN DEL BIEN, OBRA O SERVICIO.

**OBJETO:** Contratar los servicios de logística, organización, intervención y ejecución de actividades para mejorar el Clima Organizacional de funcionarios y contratistas del Centro Agropecuario y de Servicios Ambientales Jirijirimo del SENA Regional Vaupés Vigencia 2025.

**MODALIDAD DE CONTRATACIÓN:** La Selección del contratista se realizará a través de la modalidad de MINIMA CUANTIA, con fundamento en lo dispuesto en el numeral 5 del artículo 2 de la Ley 1150 de 2007, el artículo 94 de la Ley 1474 de 2011 y lo reglamentado por el artículo 2.2.1.2.1.5.1 del Decreto 1082 de 2015.

**TIPOLOGÍA DE CONTRATO:** Prestación de Servicios

**PRESUPUESTO OFICIAL ESTIMADO:** DIECIOCHO MILLONES TRESCIENTOS SESENTA MIL PESOS M/CTE. (\$ 18.360.000).

#### CLASIFICACIÓN UNSPSC:

La actividad que la entidad pretende ejecutar se encuentra debidamente identificada a través del clasificador de bienes y servicios al cual pertenece, con código:

Tabla 1: CLASIFICACION UNSPSC – Decreto 1082 de 2015

UNSPSC – Decreto 1082 de 2015 (o norma vigente)						
ÍTEM	GRUPO	SEGMENTO	FAMILIA	CLASE	PRODUCTO	DENOMINACIÓN (Clase o producto)
1	(F)	86000000	86100000	86101800	86101810	Capacitación en habilidades personales
2	(F)	80000000	80110000	80111500	80111504	Formación o desarrollo laboral
3	(F)	93000000	93140000	93141700	93141701	Organizaciones de eventos culturales
4	(G)	95000000	95140000	95141700	95141707	Auditorio

Regional Vaupés – Centro Agropecuario y de Servicios Ambientales Jirijirimo  
Avenida 15 No. 6 – 184, Mitú – Vaupés. - PBX 57 601 5461500



## ESTUDIO Y ANÁLISIS ECONÓMICO DEL SECTOR PARA ADELANTAR UN PROCESO DE MINIMA CUANTIA

(SUBSECCIÓN 6 - Artículo 2.2.1.1.1.6.1 del Decreto 1082 de 2015)

5	(E)	50000000	50190000	50192700	50192701	Comidas combinadas frescas
6	(E)	50000000	50190000	50192500	50192501	Emparedados Frescos

### 2. ASPECTOS GENERALES DEL MERCADO

#### 2.1 CONTEXTO GEOGRÁFICO EN EL CUAL SE DEBE CUMPLIR EL OBJETO DEL PROCESO:

**Vaupés.** Es uno de los treinta y dos departamentos. Su capital es Mitú. Está ubicado al sureste del país, en la región de la Amazonía, limitando al norte con el Guaviare y Guainía, al este con Brasil, al sur con Amazonas y al oeste con el Caquetá. Con unos 37.690 habitantes en 2018 es el segundo departamento menos poblado —por delante de Guainía— y con 0,79 hab/km<sup>2</sup>, el cuarto menos densamente poblado, por delante de Amazonas, Vichada y Guainía.



Fuente: Imágenes Google

**Vías de comunicación:**

**Aéreas:**

Regional Vaupés – Centro Agropecuario y de Servicios Ambientales Jirijirimo  
Avenida 15 No. 6 – 184, Mitú – Vaupés. - PBX 57 601 5461500



## ESTUDIO Y ANÁLISIS ECONÓMICO DEL SECTOR PARA ADELANTAR UN PROCESO DE MINIMA CUANTIA

(SUBSECCIÓN 6 - Artículo 2.2.1.1.1.6.1 del Decreto 1082 de 2015)

Por vía aérea: Se logra el desplazamiento desde Bogotá o Villavicencio directamente, o de Villavicencio por vía terrestre a San José y desde allí a Mitú. Frente a esta modalidad de transporte, el valor que se debe cancelar por un kilo es de \$ 6080,00 más un valor adicional del 50% por kilo si el producto a transportar ocupa mucho volumen. De acuerdo con el tipo de avión el recorrido de un lugar al otro puede ser de 45 minutos a 90 minutos.

### Terrestres:

La falta de vías carreteables desde el interior del país hacia el departamento y sus municipios y la inexistencia de empresas en la circunscripción territorial que se dediquen a la comercialización de este tipo de servicios, hacen que el precio final de adquisición tenga inmersos sobrecostos elevados de transporte, toda vez, que la forma de adquisición es a través de proveedores externos, es decir, que se encuentren por fuera del Departamento del Vaupés, y deben ingresar a través del sistema de transporte aéreo y/o fluvial.

### Fluviales:

Por este medio primero se realiza un recorrido vía terrestre de 476 kilómetros de 12 horas aproximadamente en la ruta Bogotá - Villavicencio - San José - Calamar y luego por los ríos Itilla – Unilla – Río Vaupés, hasta llegar al municipio de Mitú, con un tiempo de recorrido que puede ir de 20 a 30 días, dadas las condiciones de navegabilidad de los ríos, según sea la temporada de invierno o verano. El valor de transporte por este medio es de \$1.000, por kilo de carga.

## 2.2 CONTEXTO TECNICO EN EL CUAL SE DEBE CUMPLIR EL OBJETO DEL PROCESO:

El SERVICIO NACIONAL DE APRENDIZAJE - SENA es una Entidad adscrita al Ministerio de Trabajo, cuya responsabilidad de conformidad con lo establecido en el artículo 2 de la Ley 119 de 1994, es *“cumplir con la función que le corresponde al Estado de invertir en el desarrollo social y técnico de los trabajadores colombianos; ofreciendo y ejecutando formación profesional integral, para la incorporación y el desarrollo de las personas en actividades productivas que contribuyan al desarrollo social, económico y tecnológico del país”*, las cuales deben ajustarse a los objetivos trazados por el Gobierno Nacional.

Regional Vaupés – Centro Agropecuario y de Servicios Ambientales Jirijirimo  
Avenida 15 No. 6 – 184, Mitú – Vaupés. - PBX 57 601 5461500



## ESTUDIO Y ANÁLISIS ECONÓMICO DEL SECTOR PARA ADELANTAR UN PROCESO DE MINIMA CUANTIA

### (SUBSECCIÓN 6 - Artículo 2.2.1.1.1.6.1 del Decreto 1082 de 2015)

El Decreto 249 de 2004, modificó la estructura interna del SENA y reorganizó las funciones de sus dependencias; el artículo 9° señala entre otras funciones de la Secretaría General la siguiente: “10. Ejecutar, coordinar y controlar los planes y programas institucionales para el desarrollo de los procesos de la gestión del talento humano al servicio de la *entidad*”

Adicionalmente el director general del SENA, a través de la Resolución N°. 01683 del 31 de agosto de 2012, en su Artículo 14° creó el grupo interno de trabajo “*Grupo de Seguridad y Salud en el Trabajo*”, el cual tiene entre otras la siguiente función:

*“ARTÍCULO 15°. - FUNCIONES. El Grupo Interno de Trabajo “Grupo de Seguridad y Salud en el Trabajo”, tendrá las siguientes funciones:*

Coordinar la expedición del Programa de Salud Ocupacional o Sistema de Gestión de la Seguridad y Salud en el Trabajo SG-SST, de la Dirección General y Direcciones Regionales, dentro de los plazos legales, generando además las directrices requeridas para su ejecución. (...)”.

Que, para el debido cumplimiento de estas funciones en el marco de los objetivos y metas de la entidad, se tiene que el SENA es una entidad de orden Nacional con 33 Regionales, 117 Centros de Formación y la Dirección General. El SENA, en cumplimiento de lo establecido en el artículo 2.2.10.7. del Decreto 1083 de 2015, que hace alusión a la necesidad de mantener niveles adecuados de calidad de vida laboral de los trabajadores a través de programas que permitan la satisfacción de sus necesidades para el desarrollo personal, profesional y organizacional y contemplando la obligatoriedad de “*medir el clima laboral*”, por lo menos cada dos años, con el objetivo de satisfacer lo establecido en la norma citada, es necesario realizar la evaluación del mismo y así con el producto de dicha medición desarrollar planes de mejoramiento que permitan aumentar la calidad de vida de los servidores públicos y contratistas al interior del SENA.

Adicionalmente, adelantar la medición e intervención del clima laboral es una de las prioridades del eje SENA mentalmente saludable en el marco de la Política de Seguridad y Salud en el Trabajo, inmersa en el sistema integrado de gestión de la entidad (SIGA), a través de la cual promueve ambientes de trabajo saludables, contribuyendo al logro de los objetivos institucionales, ésta se gestiona desde el Subsistema de Gestión de Seguridad y Salud en el Trabajo, el cual tiene cobertura sobre la totalidad de los servidores públicos y contratistas, de acuerdo al Decreto 1072 de 2015, según lo indica el artículo 2.2.4.2.2.2. Parágrafo 1.

Regional Vaupés – Centro Agropecuario y de Servicios Ambientales Jirijirimo  
Avenida 15 No. 6 – 184, Mitú – Vaupés. - PBX 57 601 5461500



## ESTUDIO Y ANÁLISIS ECONÓMICO DEL SECTOR PARA ADELANTAR UN PROCESO DE MINIMA CUANTIA

(SUBSECCIÓN 6 - Artículo 2.2.1.1.1.6.1 del Decreto 1082 de 2015)

Por lo anterior descrito la nace la necesidad de **Contratar los servicios de logística, organización, intervención y ejecución de actividades para mejorar el Clima Organizacional de funcionarios y contratistas del Centro Agropecuario y de Servicios Ambientales Jirijirimo del SENA Regional Vaupés Vigencia 2025.**

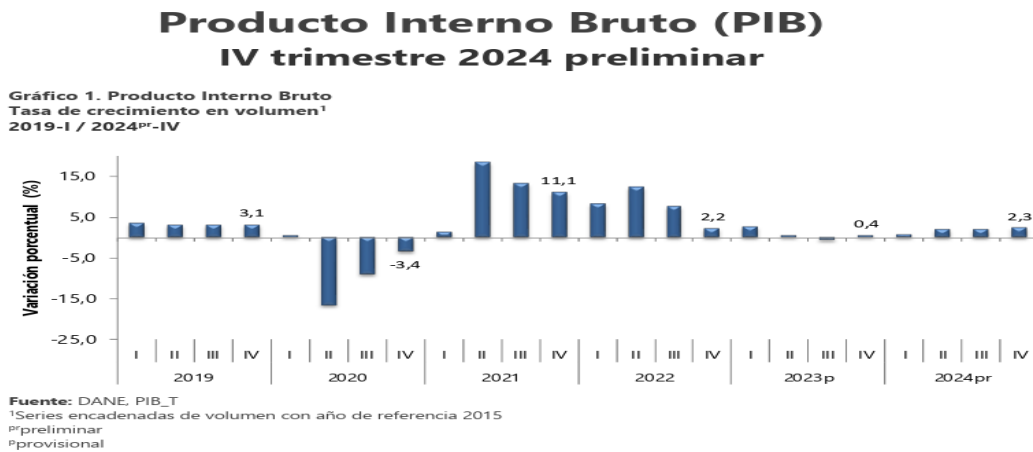
### 2.3 CONTEXTO ECONOMICO EN EL CUAL SE DEBE CUMPLIR EL OBJETO DEL PROCESO:

#### ✓ PRODUCTO INTERNO

#### BRUTO (PIB)

Bienes y servicios producidos en un país durante un período de tiempo determinado. Incluye la producción generada por nacionales residentes en el país y por extranjeros residentes en el país, y excluye la producción de nacionales residentes en el exterior. El PIB representa el resultado final de la actividad productiva de las unidades de producción residentes. Se mide desde el punto de vista del valor agregado, de la demanda o las utilizaciones finales de los bienes y servicios y de los ingresos primarios distribuidos por las unidades de producción residentes.

#### Producto Interno Bruto (PIB) IV TRIMESTRE 2024 (Preliminar)



Para el año 2024pr, el valor agregado de la agricultura, ganadería, caza, silvicultura y pesca crece 8,1%, respecto al año 2023p. Esta dinámica se explica por los siguientes comportamientos (ver tabla 2):

Regional Vaupés – Centro Agropecuario y de Servicios Ambientales Jirijirimo  
Avenida 15 No. 6 – 184, Mitú – Vaupés. - PBX 57 601 5461500



## **ESTUDIO Y ANÁLISIS ECONÓMICO DEL SECTOR PARA ADELANTAR UN PROCESO DE MINIMA CUANTIA**

### **(SUBSECCIÓN 6 - Artículo 2.2.1.1.6.1 del Decreto 1082 de 2015)**

- Agricultura, ganadería, caza, silvicultura y pesca crece 8,1% (contribuye 0,8 puntos porcentuales a la variación anual).
- Administración pública y defensa; planes de seguridad social de afiliación obligatoria; Educación; Actividades de atención de la salud humana y de servicios sociales crece 4,2% (contribuye 0,7 puntos porcentuales a la variación anual).
- Actividades artísticas, de entretenimiento y recreación y otras actividades de servicios; Actividades de los hogares individuales en calidad de empleadores; actividades no diferenciadas de los hogares individuales como productores de bienes y servicios para uso propio crece 8,1% (contribuye 0,3 puntos porcentuales a la variación anual).

En el cuarto trimestre de 2024pr, el Producto Interno Bruto en su serie original, crece 2,3% respecto al mismo periodo de 2023p (ver tabla 1). Las actividades económicas que más contribuyen a la dinámica del valor agregado son:

- Comercio al por mayor y al por menor; reparación de vehículos automotores y motocicletas; Transporte y almacenamiento; Alojamiento y servicios de comida crece 4,4% (contribuye 1,0 puntos porcentuales a la variación anual).
- Administración pública y defensa; planes de seguridad social de afiliación obligatoria; Educación; Actividades de atención de la salud humana y de servicios sociales crece 4,0% (contribuye 0,7 puntos porcentuales a la variación anual).
- Agricultura, ganadería, caza, silvicultura y pesca crece 6,5% (contribuye 0,6 puntos porcentuales a la variación anual).

Respecto al trimestre inmediatamente anterior, el Producto Interno Bruto en su serie ajustada por efecto estacional y calendario crece 0,6%. Cuando se observa el comportamiento de las actividades económicas relacionadas:

- Comercio al por mayor y al por menor; reparación de vehículos automotores y motocicletas; Transporte y almacenamiento; Alojamiento y servicios de comida crece 3,2%.
- Administración pública y defensa; planes de seguridad social de afiliación obligatoria; Educación; Actividades de atención de la salud humana y de servicios sociales crece 1,3%.
- Industrias manufactureras crece 1,1%.

Regional Vaupés – Centro Agropecuario y de Servicios Ambientales Jirijirimo  
Avenida 15 No. 6 – 184, Mitú – Vaupés. - PBX 57 601 5461500



## ESTUDIO Y ANÁLISIS ECONÓMICO DEL SECTOR PARA ADELANTAR UN PROCESO DE MINIMA CUANTIA

(SUBSECCIÓN 6 - Artículo 2.2.1.1.1.6.1 del Decreto 1082 de 2015)

**Tabla 1. Valor agregado por actividad económica**  
**Tasas de crecimiento en volumen<sup>1</sup>**  
**Cuarto trimestre 2024<sup>Pr</sup>**

Actividad económica	Tasas de crecimiento (%)		
	Serie original		Serie ajustada por efecto estacional y calendario
	Año total	Anual	Trimestral
	2024 <sup>Pr</sup> / 2023 <sup>P</sup>	2024 <sup>Pr</sup> -IV / 2023 <sup>P</sup> -IV	2024 <sup>Pr</sup> -IV / 2024 <sup>Pr</sup> -III
Agricultura, ganadería, caza, silvicultura y pesca	8,1	6,5	-0,3
Explotación de minas y canteras	-5,2	-5,9	-0,4
Industrias manufactureras	-2,1	0,3	1,1
Suministro de electricidad, gas, vapor y aire acondicionado <sup>2</sup>	1,9	-0,04	-0,1
Construcción	1,9	0,5	-0,9
Comercio al por mayor y al por menor <sup>3</sup>	1,4	4,4	3,2
Información y comunicaciones	-0,8	-0,6	0,2
Actividades financieras y de seguros	0,4	-1,1	0,1
Actividades inmobiliarias	1,9	1,9	0,5
Actividades profesionales, científicas y técnicas <sup>4</sup>	0,1	0,03	-0,1
Administración pública, defensa, educación y salud <sup>5</sup>	4,2	4,0	1,3
Actividades artísticas, de entretenimiento y recreación y otras actividades de servicios <sup>6</sup>	8,1	5,5	-0,4
<b>Valor agregado bruto</b>	<b>1,8</b>	<b>2,3</b>	<b>0,8</b>
Impuestos menos subvenciones sobre los productos	1,1	2,1	0,7
<b>Producto Interno Bruto</b>	<b>1,7</b>	<b>2,3</b>	<b>0,6</b>

### PIB Industrias manufactureras

Para el año 2024<sup>pr</sup>, el valor agregado de explotación de las industrias manufactureras decrece 2,1%, respecto al año 2023<sup>p</sup>. Esta dinámica se explica por los siguientes comportamientos (ver tabla 4):

Regional Vaupés – Centro Agropecuario y de Servicios Ambientales Jirijirimo  
 Avenida 15 No. 6 – 184, Mitú – Vaupés. - PBX 57 601 5461500



## ESTUDIO Y ANÁLISIS ECONÓMICO DEL SECTOR PARA ADELANTAR UN PROCESO DE MINIMA CUANTIA

### (SUBSECCIÓN 6 - Artículo 2.2.1.1.1.6.1 del Decreto 1082 de 2015)

- Elaboración de productos alimenticios; elaboración de bebidas; elaboración de productos de tabaco decrece 0,7%
- Fabricación de productos textiles; confección de prendas de vestir; curtido y recurtido de cueros; fabricación de calzado; fabricación de artículos de viaje, maletas, bolsos de mano y artículos similares, y fabricación de artículos de talabartería y guarnicionería; adobo y teñido de pieles decrece 3,2%.
- Transformación de la madera y fabricación de productos de madera y de corcho, excepto muebles; fabricación de artículos de cestería y espartería; fabricación de papel, cartón y productos de papel y de cartón; actividades de impresión; producción de copias a partir de grabaciones originales decrece 0,2%.
- Coquización, fabricación de productos de la refinación del petróleo y actividad de mezcla de combustibles; fabricación de sustancias y productos químicos; fabricación de productos farmacéuticos, sustancias químicas medicinales y productos botánicos de uso farmacéutico; fabricación de productos de caucho y de plástico; fabricación de otros productos minerales no metálicos decrece 3,6%.
- Fabricación de productos metalúrgicos básicos; fabricación de productos elaborados de metal, excepto maquinaria y equipo; fabricación de aparatos y equipo eléctrico; fabricación de productos informáticos, electrónicos y ópticos; fabricación de maquinaria y equipo n.c.p.; fabricación de vehículos automotores, remolques y semirremolques; fabricación de otros tipos de equipo de transporte; instalación, mantenimiento y reparación especializado de maquinaria y equipo decrece 0,6%.
- Fabricación de muebles, colchones y somieres; otras industrias manufactureras decrecen 1,9%.

En el cuarto trimestre de 2024pr, el valor agregado de las industrias manufactureras crece 0,3% en su serie original, respecto al mismo periodo de 2023p. Esta dinámica se explica por los siguientes comportamientos (ver tabla 4):

- Elaboración de productos alimenticios; elaboración de bebidas; elaboración de productos de tabaco crece 4,1%.
- Fabricación de productos textiles; confección de prendas de vestir; curtido y recurtido de cueros; fabricación de calzado; fabricación de artículos de viaje, maletas, bolsos de mano y artículos similares, y fabricación de artículos de talabartería y guarnicionería; adobo y teñido de pieles crece 3,2%
- Transformación de la madera y fabricación de productos de madera y de corcho, excepto muebles; fabricación de artículos de cestería y espartería; fabricación de papel, cartón y productos de papel y de cartón; actividades de impresión; producción de copias a partir de grabaciones originales crece 0,8%

Regional Vaupés – Centro Agropecuario y de Servicios Ambientales Jirijirimo  
Avenida 15 No. 6 – 184, Mitú – Vaupés. - PBX 57 601 5461500



## ESTUDIO Y ANÁLISIS ECONÓMICO DEL SECTOR PARA ADELANTAR UN PROCESO DE MINIMA CUANTIA

### (SUBSECCIÓN 6 - Artículo 2.2.1.1.1.6.1 del Decreto 1082 de 2015)

- Coquización, fabricación de productos de la refinación del petróleo y actividad de mezcla de combustibles; fabricación de sustancias y productos químicos; fabricación de productos farmacéuticos, sustancias químicas medicinales y productos botánicos de uso farmacéutico; fabricación de productos de caucho y de plástico; fabricación de otros productos minerales no metálicos decrece 3,4%.
- Fabricación de productos metalúrgicos básicos; fabricación de productos elaborados de metal, excepto maquinaria y equipo; fabricación de aparatos y equipo eléctrico; fabricación de productos informáticos, electrónicos y ópticos; fabricación de maquinaria y equipo n.c.p.; fabricación de vehículos automotores, remolques y semirremolques; fabricación de otros tipos de equipo de transporte; instalación, mantenimiento y reparación especializado de maquinaria y equipo crece 2,1%.
- Fabricación de muebles, colchones y somieres; otras industrias manufactureras decrecen 2,3%

Respecto al trimestre inmediatamente anterior en su serie ajustada por efecto estacional y calendario, el valor agregado de las industrias manufactureras crece en 1,1%, cuando se observa el comportamiento de las actividades económicas relacionadas:

- Elaboración de productos alimenticios; elaboración de bebidas; elaboración de productos de tabaco crece 1,7%.
- Fabricación de productos textiles; confección de prendas de vestir; curtido y recurtido de cueros; fabricación de calzado; fabricación de artículos de viaje, maletas, bolsos de mano y artículos similares, y fabricación de artículos de talabartería y guarnicionería; adobo y teñido de pieles crece 3,6%.
- Transformación de la madera y fabricación de productos de madera y de corcho, excepto muebles; fabricación de artículos de cestería y espartería; fabricación de papel, cartón y productos de papel y de cartón; actividades de impresión; producción de copias a partir de grabaciones originales crece 0,3%.
- Coquización, fabricación de productos de la refinación del petróleo y actividad de mezcla de combustibles; fabricación de sustancias y productos químicos; fabricación de productos farmacéuticos, sustancias químicas medicinales y productos botánicos de uso farmacéutico; fabricación de productos de caucho y de plástico; fabricación de otros productos minerales no metálicos crece 0,3%.
- Fabricación de productos metalúrgicos básicos; fabricación de productos elaborados de metal, excepto maquinaria y equipo; fabricación de aparatos y equipo eléctrico; fabricación de productos informáticos, electrónicos y ópticos; fabricación de maquinaria y equipo n.c.p.; fabricación de vehículos automotores, remolques y semirremolques; fabricación de otros tipos de equipo de transporte; instalación, mantenimiento y reparación especializado de maquinaria y equipo crece 1,5%.

Regional Vaupés – Centro Agropecuario y de Servicios Ambientales Jirijirimo  
Avenida 15 No. 6 – 184, Mitú – Vaupés. - PBX 57 601 5461500



## ESTUDIO Y ANÁLISIS ECONÓMICO DEL SECTOR PARA ADELANTAR UN PROCESO DE MINIMA CUANTIA

(SUBSECCIÓN 6 - Artículo 2.2.1.1.1.6.1 del Decreto 1082 de 2015)

- Fabricación de muebles, colchones y somieres; otras industrias manufactureras decrece 0,4%.

**Tabla 4. Industrias manufactureras  
Tasas de crecimiento en volumen<sup>1</sup>  
Cuarto trimestre 2024<sup>pr</sup>**

Actividad económica	Tasas de crecimiento (%)		
	Serie original		Serie ajustada por efecto estacional y calendario
	Año total	Anual	Trimestral
	2024 <sup>pr</sup> / 2023 <sup>p</sup>	2024 <sup>pr</sup> -IV / 2023 <sup>p</sup> -IV	2024 <sup>pr</sup> -IV / 2024 <sup>pr</sup> -III
Elaboración de productos alimenticios <sup>2</sup>	-0,7	4,1	1,7
Fabricación de productos textiles <sup>3</sup>	-3,2	3,2	3,6
Transformación de la madera y fabricación de productos de madera y de corcho, excepto muebles <sup>4</sup>	-0,2	0,8	0,3
Coquización, fabricación de productos de la refinación del petróleo y actividad de mezcla de combustibles <sup>5</sup>	-3,6	-3,4	0,3
Fabricación de productos metalúrgicos básicos <sup>6</sup>	-0,6	2,1	1,5
Fabricación de muebles, colchones y somieres; otras industrias manufactureras	-1,9	-2,3	-0,4
<b>Industrias manufactureras</b>	<b>-2,1</b>	<b>0,3</b>	<b>1,1</b>

Fuente: DANE, PIB\_T

### VARIABLES ECONÓMICAS

Los indicadores nacionales como factor de análisis del comportamiento de la economía colombiana que pueden incidir en el presente proceso contractual reflejan la siguiente información:

- Dólar TRM - \$ 4.110,08 pesos el 13 de Marzo de 2025
- IPC: el Índice de Precios al Consumidor (IPC) para el año 2024 fue de 5,20%, y en el mes de enero la variación mensual es de 0,9%
- PIB: El PIB En el cuarto trimestre de 2024pr, el Producto Interno Bruto en su serie original, crece 2,3%.

Regional Vaupés – Centro Agropecuario y de Servicios Ambientales Jirijirimo  
Avenida 15 No. 6 – 184, Mitú – Vaupés. - PBX 57 601 5461500



## ESTUDIO Y ANÁLISIS ECONÓMICO DEL SECTOR PARA ADELANTAR UN PROCESO DE MINIMA CUANTIA

(SUBSECCIÓN 6 - Artículo 2.2.1.1.1.6.1 del Decreto 1082 de 2015)

### ÍNDICE DE PRECIOS AL CONSUMIDOR -IPC- AÑO 2025

El Índice de Precios al Consumidor (IPC) es una investigación estadística que permite medir la variación porcentual promedio de los precios al por menor de un conjunto de bienes y servicios de consumo final que demandan los consumidores. El indicador es utilizado para la toma de decisiones, tanto del gobierno como de los entes privados, al tiempo que permite analizar situaciones de carácter económico.

Los propósitos de uso de la información del IPC se pueden circunscribir en diferentes ámbitos de uso nacional. Principalmente, el índice se usa como factor de ajuste en la determinación de salarios, estados financieros, en la solución de demandas laborales y fiscales. Igualmente, el IPC se emplea para calcular la pérdida de poder adquisitivo de la moneda, para obtener equilibrios en partidas de las cuentas nacionales y como factor de análisis del comportamiento de la economía.

Variación anual y mensual  
Total nacional  
2024 - 2025 (enero)

IPC	enero			
	Variación mensual		Variación anual	
	2024	2025	2024	2025
IPC total	0,92	<b>0,94</b>	8,35	<b>5,22</b>

Fuente: DANE, IPC

### COMPORTAMIENTO DE LA VARIACIÓN MENSUAL DEL IPC SEGÚN DIVISIONES Y SUBCLASES

En el mes de enero de 2025, el IPC registró una variación de 0,94% en comparación con diciembre de 2024, cuatro divisiones se ubicaron por encima del promedio nacional (0,94%): Restaurantes y hoteles (1,90%), Transporte (1,71%), Alimentos y bebidas no alcohólicas (1,62%) y por último, Salud (1,04%). Por debajo se ubicaron: Muebles, artículos para el hogar y para la conservación ordinaria del hogar (0,70%), Bebidas alcohólicas y tabaco (0,64%), Bienes y servicios diversos (0,54%), Alojamiento, agua, electricidad, gas y otros combustibles (0,39%), Educación (0,00%), Prendas de vestir y calzado (-0,15%), Recreación y cultura (-0,18%) y por último, Información y comunicación (-0,19%).

Regional Vaupés – Centro Agropecuario y de Servicios Ambientales Jirijirimo  
Avenida 15 No. 6 – 184, Mitú – Vaupés. - PBX 57 601 5461500



## ESTUDIO Y ANÁLISIS ECONÓMICO DEL SECTOR PARA ADELANTAR UN PROCESO DE MINIMA CUANTIA

(SUBSECCIÓN 6 - Artículo 2.2.1.1.1.6.1 del Decreto 1082 de 2015)

**Cuadro 1. IPC Variación y contribución mensual  
Según divisiones de gasto  
Enero 2024 - 2025**

Divisiones de Gasto	2024			2025	
	Peso (%)	Variación (%)	Contribución Puntos Porcentuales	Variación (%)	Contribución Puntos Porcentuales
Restaurantes y hoteles	9,43	1,72	0,19	1,90	0,21
Transporte	12,93	1,99	0,27	1,71	0,23
Alimentos y bebidas no alcohólicas	15,05	0,48	0,09	1,62	0,30
Salud	1,71	1,10	0,02	1,04	0,02
TOTAL	100,00	0,92	0,92	0,94	0,94
Muebles, artículos para el hogar y para la conservación ordinaria del hogar	4,19	0,69	0,03	0,70	0,03
Bebidas alcohólicas y tabaco	1,70	1,11	0,02	0,64	0,01
Bienes y servicios diversos	5,36	0,97	0,05	0,54	0,03
Alojamiento, agua, electricidad, gas y otros combustibles	33,12	0,84	0,26	0,39	0,12
Educación	4,41	0,00	0,00	0,00	0,00
Prendas de vestir y calzado	3,98	0,30	0,01	-0,15	0,00
Recreación y cultura	3,79	-0,21	-0,01	-0,18	-0,01
Información y comunicación	4,33	-0,12	0,00	-0,19	-0,01

Fuente: DANE, IPC

Los mayores aportes a la variación mensual del IPC (0,94%), se ubicaron en las divisiones de: Alimentos y bebidas no alcohólicas, Transporte, Restaurantes y hoteles y Alojamiento, agua, electricidad, gas y otros combustibles, las cuales aportaron 0,87 puntos porcentuales a la variación total.

### 3. COMPORTAMIENTO DEL GASTO HISTÓRICO

El SENA – Regional Vaupés en las vigencias anteriores ha adquirido el servicio de servicios de logística, organización y ejecución de actividades formativas en coaching para el bienestar laboral dirigido a colaboradores de la regional Vaupés, por modalidad de mínima cuantía, como se evidencia a continuación:

Entidad:	SENA Regional Vaupés
No. del proceso:	MC-VUP-0008-2024
Modalidad:	Mínima Cuantía
No. del contrato:	CO1.PCCNTR.6805632
Objeto:	Contratar el servicio de la logística, organización y ejecución de actividades formativas en coaching para el bienestar laboral dirigido a colaboradores de la regional Vaupés, como medida de intervención para el fortalecimiento del clima organizacional 2024.
Valor:	\$ 18.330.000
Plazo:	60 días

Regional Vaupés – Centro Agropecuario y de Servicios Ambientales Jirijirimo  
Avenida 15 No. 6 – 184, Mitú – Vaupés. - PBX 57 601 5461500



## ESTUDIO Y ANÁLISIS ECONÓMICO DEL SECTOR PARA ADELANTAR UN PROCESO DE MINIMA CUANTIA

(SUBSECCIÓN 6 - Artículo 2.2.1.1.1.6.1 del Decreto 1082 de 2015)

Entidad:	SENA Regional Vaupés
No. del proceso:	MC-VUP-CASAJ-0007-2023
Modalidad:	Mínima Cuantía
No. del contrato:	CO1.PCCNTR.5238863
Objeto:	Contratar el servicio de la logística, organización y ejecución de actividades formativas en coaching para el bienestar laboral dirigido a colaboradores de la regional Vaupés, como medida de intervención para el fortalecimiento del clima organizacional.
Valor:	\$ 14.900.000
Plazo:	60 días

Entidad:	SENA Regional Vaupés
No. del proceso:	MC-CASAJ-RVUP-0015-2022
Modalidad:	Mínima Cuantía
No. del contrato:	CO1.PCCNTR.3966505
Objeto:	Contratar el servicio u organización, logística y ejecución de actividad lúdica - Formativa en coaching laboral para el fortalecimiento de los resultados de la evaluación clima organizacional dirigido a los colaboradores de la regional Vaupés.
Valor:	\$ 22.000.000
Plazo:	90 días

#### 4. ESTUDIO DE LA OFERTA

Teniendo en cuenta el objeto contractual, es pertinente tener como referencia los valores de las actividades relacionadas en las cotizaciones de proveedores externos ya que no hay personas naturales, ni jurídicas que ofrezcan dicho servicio requerido en el Municipio de Mitú, desde luego que cuenten con los requerimientos para contratar los servicios necesarios para el desarrollo de las actividades en referencia a la intervención del clima organizacional.

El factor transporte influye en los tiempos, ya que, por vía aérea el proveedor está sujeto a los itinerarios de vuelos a lo que respecta el desplazamiento hacia el municipio de Mitú del personal idóneo para el desarrollo de las actividades, sumado a las condiciones climáticas de la región que ocasionan retrasos en los vuelos.

#### ESTUDIO DE MERCADO.

Regional Vaupés – Centro Agropecuario y de Servicios Ambientales Jirijirimo  
Avenida 15 No. 6 – 184, Mitú – Vaupés. - PBX 57 601 5461500



## ESTUDIO Y ANÁLISIS ECONÓMICO DEL SECTOR PARA ADELANTAR UN PROCESO DE MINIMA CUANTIA

(SUBSECCIÓN 6 - Artículo 2.2.1.1.1.6.1 del Decreto 1082 de 2015)

El decreto 4170 de 2011 “Por el cual se crea la Agencia Nacional de Contratación Pública – Colombia Compra Eficiente-, se determinan sus objetivos y estructura”, ente rector, que tiene como objetivo “desarrollar e impulsar políticas públicas y herramientas, orientadas a la organización y articulación, de los partícipes en los procesos de compras y contratación pública con el fin de lograr una mayor eficiencia, transparencia y optimización de los recursos del Estado”, y como una de sus funciones, a la luz de lo preceptuado en el artículo 3 numeral 7, la de “Diseñar, organizar y celebrar los acuerdos marco de precios y demás mecanismos de agregación de demanda de que trata el artículo 2º de la ley 1150 de 2007, de acuerdo con los procedimientos que se establezcan para el efecto.”

En virtud de lo anterior, una vez revisado el portal [www.colombiacompra.gov.co](http://www.colombiacompra.gov.co) de la Agencia Nacional de Contratación Pública –Colombia Compra Eficiente-, se evidenció en el enlace <https://www.colombiacompra.gov.co/tienda-virtual-del-estado-colombiano/acuerdos-marco> que a la fecha no hay vigente ningún acuerdo marco de precios que contenga el tipo de bien o servicio relacionado con el actual proceso, se ha realizado el trámite de solicitud de cotizaciones por medio del portal SECOPII, De conformidad con la Circular No. 00048 del 25 de Febrero de 2014, sobre los lineamientos para la elaboración de Estudios Previos bajo la modalidad selección de mínima cuantía, se realizó el análisis económico conforme a lo dispuesto en la Circular Interna 3-2013-133, a través de la publicación de solicitud de cotizaciones en la página web de la entidad, proveedores del país, Sistema Electrónico para la Contratación Pública SECOP II y llamadas telefónicas, para establecer el presupuesto oficial a través de dos cotizaciones, estableciendo expresamente que ni la formulación de la solicitud ni la presentación de la cotización generan compromiso u obligación por parte del SENA, pues no corresponde a un procedimiento de selección.

De acuerdo con lo anterior se realizó el análisis económico para establecer el presupuesto oficial teniendo en cuenta el promedio de las dos cotizaciones que se recibieron.

El estudio de precios permitió definir el presupuesto oficial aproximado para el presente proceso de contratación, de conformidad con la información relacionada en el siguiente cuadro:

Regional Vaupés – Centro Agropecuario y de Servicios Ambientales Jirijirimo  
Avenida 15 No. 6 – 184, Mitú – Vaupés. - PBX 57 601 5461500



**ESTUDIO Y ANÁLISIS ECONÓMICO DEL SECTOR PARA ADELANTAR UN  
PROCESO DE MINIMA CUANTIA**

**(SUBSECCIÓN 6 - Artículo 2.2.1.1.1.6.1 del Decreto 1082 de 2015)**

**ESTUDIO DE MERCADO**

<b>ESTUDIO DE MERCADO</b>							
<b>ÍTEM</b>	<b>DESCRIPCIÓN</b>	<b>UNIDAD DE MEDIDA</b>	<b>CANTIDAD</b>	<b>VR. UNITARIO COTIZACION No. 1</b>	<b>VR. UNITARIO COTIZACION No. 2</b>	<b>VR. UNIT. PROMEDIO</b>	<b>VALOR TOTAL</b>
1	<b>TALLER COMUNICACIÓN EFECTIVA:</b> Se programan charlas de psicoeducación en Lenguaje verbal, expresiones no verbales y cuidado de la voz: esta actividad será dirigida por un Terapeuta ocupacional y/o Psicólogo y/o Fonoaudiólogo, dirigido a líderes de grupos, áreas y procesos con el fin de fortalecer la comunicación asertiva y eficaz para mantener un clima laboral saludable donde se estimule las buenas relaciones interpersonales.	TALLER	1	\$3.500.000	\$3.500.000	\$3.500.000	\$3.500.000
2	<b>TALLER CUIDADO EMOCIONAL:</b> Aportar y dirigir técnicas de cuidado emocional: Mindfulness, ventilación emocional, relajación guiada. Al final debe incluir una retroalimentación y reflexión frente al tema presentado. esta actividad será dirigida por un Terapeuta ocupacional y/o Psicólogo y/o.	TALLER	1	\$3.500.000	\$3.500.000	\$3.500.000	\$3.500.000

Regional Vaupés – Centro Agropecuario y de Servicios Ambientales Jirijirimo  
Avenida 15 No. 6 – 184, Mitú – Vaupés. - PBX 57 601 5461500



**ESTUDIO Y ANÁLISIS ECONÓMICO DEL SECTOR PARA ADELANTAR UN  
PROCESO DE MINIMA CUANTIA**

**(SUBSECCIÓN 6 - Artículo 2.2.1.1.1.6.1 del Decreto 1082 de 2015)**

3	<p><b>TALLER FOMENTANDO LA COLABORACIÓN Y EL BIENESTAR EN EL TRABAJO:</b> En el taller se deben abordar los temas relacionados con: Comunicación efectiva, el trabajo en equipo, la gestión del estrés y la resolución de conflictos. Esta actividad será dirigida por un Psicólogo especialista en Seguridad y salud en el Trabajo y/o, especialidades relacionadas con Gestión Humana y/u organizacional.</p>	TALLER	1	\$3.500.000	\$3.500.000	\$3.500.000	\$3.500.000
4	<p>Salón para eventos con capacidad para mínimo 40 personas por Taller, con aire acondicionado, buena iluminación, conexiones eléctricas en buen estado, conexión de internet wi-fi, silletería cómoda, suministro de papelería, fotocopias, materiales, ayudas audiovisuales, servicio de uso sanitarios y lavamanos, así como todos los insumos indispensables para la prestación del servicio. Estación de bebidas, incluyendo Café, Aromática, Agua, azúcar, en cada uno de los Talleres a desarrollarse.</p>	UNIDAD	1	\$2.820.000	\$2.700.000	\$2.760.000	\$2.760.000
5	<p><b>REFRIGERIO:</b> Taller 1: incluya emparedado de jamón y queso, acompañado de jugo de fruta natural.</p>	UNIDAD	120	\$17.000	\$15.000	\$16.000	\$1.920.000

Regional Vaupés – Centro Agropecuario y de Servicios Ambientales Jirijirimo  
Avenida 15 No. 6 – 184, Mitú – Vaupés. - PBX 57 601 5461500



**ESTUDIO Y ANÁLISIS ECONÓMICO DEL SECTOR PARA ADELANTAR UN  
PROCESO DE MINIMA CUANTIA**

**(SUBSECCIÓN 6 - Artículo 2.2.1.1.6.1 del Decreto 1082 de 2015)**

	<p>Taller 2: Emparedado de carne desmechada y queso acompañado de jugo de fruta natural.</p> <p>Taller 3: Emparedado de pollo y queso acompañado de jugo de fruta natural.</p>						
6	<p>ALMUERZOS:</p> <p>Taller 1: Carne asada de 200 gr, porción de arroz blanco, ensalada de verduras, frijol, Tajadas de plátano maduro, sopa de verduras, acompañados de jugo de fruta natural.</p> <p>Taller 2: pollo asado, porción de arroz blanco, ensalada de verduras, espaguetis, papa cocida, sopa de plátano, acompañados de jugo de fruta natural.</p> <p>Taller 3: Porción de cachama frita, porción de arroz blanco, ensalada dulce, lentejas, patacón frito, sopa de pasta, acompañados de jugo de fruta natural.</p>	UNIDAD	120	\$25.000	\$28.000	\$26.500	\$3.180.000
<b>TOTAL</b>							<b>\$ 18.360.000</b>



**ESTUDIO Y ANÁLISIS ECONÓMICO DEL SECTOR PARA ADELANTAR UN  
PROCESO DE MINIMA CUANTIA**

**(SUBSECCIÓN 6 - Artículo 2.2.1.1.1.6.1 del Decreto 1082 de 2015)**



**PRESUPUESTO OFICIAL**

El estudio de precios arroja un valor de **DIECIOCHO MILLONES TRESCIENTOS SESENTA MIL PESOS M/CTE (\$18.360.000)**.

Dado en Mitú, Vaupés, a los treinta y un (31) días del mes de marzo del año dos mil veinticinco (2025).

**JHON JAIRO AGUDELO RINCON**

Subdirector (E) Centro Agropecuario y de Servicios Ambientales Jirijirimo  
Con funciones de director del SENA Regional Vaupés

Proyectó: Hanie Johana Viafara Trujillo – Líder Seguridad y Salud en el Trabajo   
Revisó: Migdalia Trujillo Matapí – Coordinadora Grupo Mixto-Técnico Grado 01 

Regional Vaupés – Centro Agropecuario y de Servicios Ambientales Jirijirimo  
Avenida 15 No. 6 – 184, Mitú – Vaupés. - PBX 57 601 5461500