

ANÁLISIS ECONÓMICO DEL SECTOR

CONTRATACION DIRECTA

“LA PRESTACION DE SERVICIOS PROFESIONALES PARA ASESORAR A LA OFICINA DE SERVICIOS ADMINISTRATIVOS Y LOGISTICOS DE LA SECRETARIA GENERAL EN LAS ACTIVIDADES DE INDOLE ADMINISTRATIVA DE LA ENTIDAD”

I. Introducción

La Alcaldía Distrital de Barranquilla en cumplimiento a los fines del estado, consagrados en el Artículo 2 de la Constitución Política de Colombia: “Son fines esenciales del Estado: servir a la comunidad, promover la prosperidad general y garantizar la efectividad de los principios, derechos y deberes consagrados en la Constitución; facilitar la participación de todos en las decisiones que los afectan y en la vida económica, política, administrativa y cultural de la Nación; defender la independencia nacional, mantener la integridad territorial y asegurar la convivencia pacífica y la vigencia de un orden justo”.

A su turno el artículo 9 de la Ley 489 de 199 -Delegación- establece que las autoridades administrativas, en virtud de lo dispuesto en la Constitución Política, y de conformidad con dicha Ley, podrán mediante acto de delegación, transferir el ejercicio de las funciones a sus colaboradores o a otras autoridades, con funciones afines o complementarias. Que de acuerdo con el Decreto Acordal N° 0801 de 2020 “mediante el cual se adopta la estructura orgánica de la administración central de la Alcaldía Del Distrito Especial, Industrial y Portuario De Barranquilla” estable dentro de sus objetivos de la Secretaría General el de Coordinar y tramitar bajo la dirección del Alcalde Mayor, las solicitudes de adquisición de bienes, obras, tecnología y servicios de las distintas dependencias de la Administración Central Distrital acorde con lo establecido en el Plan de Desarrollo y en el Plan de Gobierno del Distrito Especial, Industrial y Portuario, 2024-2027, donde se establece los siguientes programas: 1) La Seguridad y Convivencia Ciudadana; 2) Espacio Público y Ambientes Urbanos; 3) Vivienda y Hábitat; 4) Salud; 5) Movilidad y Transporte; 6) Educación; 7) Medio Ambiente y Adaptación al Cambio Climático; 8) Deporte y Cultura; 9) Ciudad Emprendedora y Competitiva; y 10) Gestión Social 10) espacios públicos y ambientes urbanos, los cuales para materializarse, requerirán del soporte operativo y administrativo.

En desarrollo de lo anterior, la Secretaría General a través de la Oficina de Servicios Administrativos y Logísticos se proyecta un plan de trabajo para el acompañamiento a todas las dependencia en la administración de los procesos de funcionamiento y dar el soporte operativo y logístico de las necesidades que requieran en la vigencia 2025 que conlleve el cumplimiento de las metas establecidas, esto es, garantizar que todas las sedes del distrito de Barranquilla, cuenten con espacios adecuados para el desarrollo de sus funciones.

Le corresponde a la Oficina de Servicios Administrativos y Logísticos de acuerdo con el Art 47 del Decreto Acordal N° 0801 de 2020 las siguientes funciones, entre otras:

- Planear y ejecutar el mantenimiento preventivo y correctivo que requieran los bienes muebles e inmuebles del Distrito, de conformidad con las necesidades priorizadas y los recursos asignados.
- Realizar inventario, rotulación y asignación de bienes muebles e inmuebles adquiridos y utilizados por las diferentes dependencias del Distrito, de conformidad con las necesidades priorizadas y los recursos asignados.
- Coordinar los procesos de recepción de los elementos que se adquieren para uso de la entidad y verificar que cumplan con los requerimientos exigidos en cuanto a calidad, cantidad y especificaciones a que se refiere y dan cuenta, en los actos contractuales suscritos para tal fin.

En la medida que la Planta de la Alcaldía Distrital de Barranquilla no cuenta con el recurso humano suficiente, de acuerdo a certificación expedida por la Secretaria Distrital de Gestión Humana, para el desarrollo de las actividades planteadas en el presente estudio, es necesario contratar la prestación de Servicios de Apoyo a la Gestión a través de personas naturales para acompañar a la Oficina de Servicios Administrativos y Logísticos, en los procesos que se adelantan para garantizar el funcionamiento en las distintas actividades propias de la gestión

administrativa. De igual manera, se implementen las herramientas necesarias para cumplir a cabalidad la ejecución de los procesos y actividades requeridas.

En virtud de lo anterior, el Distrito requiere un profesional interdisciplinario que ejecute las gestiones requeridas de la oficina de servicios Administrativos y Logísticos.

La clasificación de los bienes y servicios, objeto del Proceso de Contratación, son los siguientes:

ITEM	Clasificación UNSPSC	Clase
1	80111600	Servicio de Personal Temporal

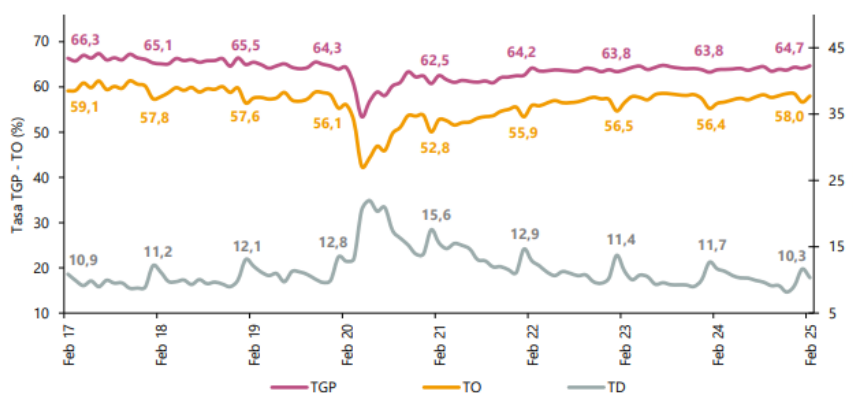
II. ANALISIS DE MERCADO

<https://www.dane.gov.co/files/operaciones/GEIH/bol-GEIH-feb2025.pdf> (31 de marzo de 2025)

Principales indicadores de mercado laboral¹

Febrero de 2025

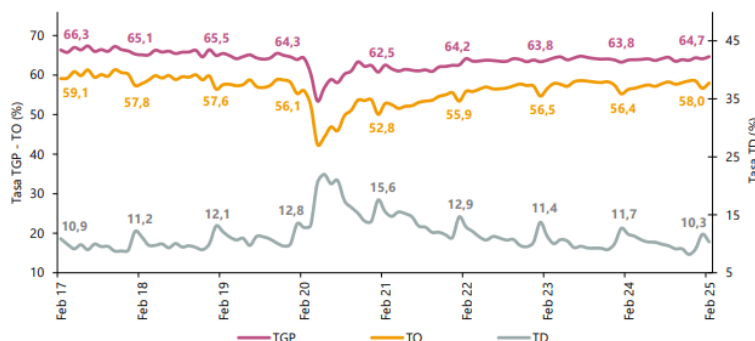
Gráfico 1. Tasa global de participación (TGP), Tasa de ocupación (TO) y Tasa de desocupación (TD)
Total nacional
Febrero (2017 - 2025)



INDICADORES DE MERCADO LABORAL MES Y TRIMESTRE MÓVIL PARA EL TOTAL NACIONAL Y TOTAL 13 CIUDADES Y ÁREAS METROPOLITANAS

Para el mes de febrero de 2025, la tasa de desocupación del total nacional fue 10,3%, lo que representó una disminución de 1,3 puntos porcentuales respecto al mismo mes de 2024 (11,7%). La tasa global de participación se ubicó en 64,7%, mientras que en febrero de 2024 fue 63,8%. Finalmente, la tasa de ocupación fue 58,0%, lo que representó un aumento de 1,6 puntos porcentuales respecto al mismo mes del año anterior (56,4%).

Gráfico 2. Tasa global de participación (TGP), Tasa de ocupación (TO) y Tasa de desocupación (TD)
Total nacional
Febrero (2017 - 2025)



Fuente: DANE, GEIH.

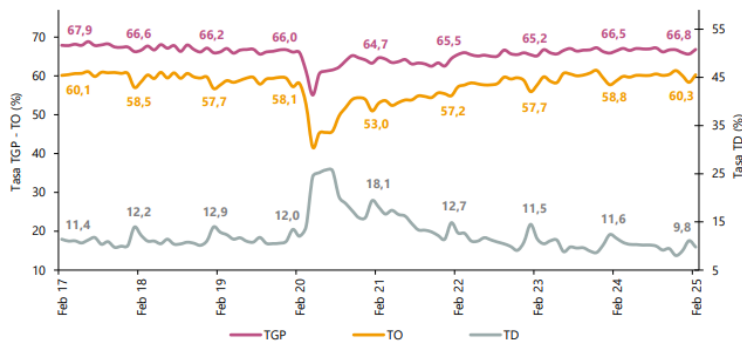
Nota: datos expandidos con proyecciones de población, elaboradas con base en los resultados del CNPV 2018.

Nota: cifras aproximadas a un decimal.

TOTAL 13 CIUDADES Y ÁREAS METROPOLITANAS MENSUAL

En febrero de 2025, la tasa de desocupación en el total de las 13 ciudades y áreas metropolitanas fue 9,8%, lo que representó una disminución de 1,8 puntos porcentuales respecto al mismo mes de 2024 (11,6%). La tasa global de participación se ubicó en 66,8%, mientras que en febrero de 2024 fue 66,5%. Finalmente, la tasa de ocupación fue 60,3%, lo que representó un aumento de 1,5 puntos porcentuales respecto al mismo mes del año anterior (58,8%).

Gráfico 3. Tasa global de participación (TGP), Tasa de ocupación (TO) y Tasa de desocupación (TD)
Total 13 ciudades y áreas metropolitanas
Febrero (2017 - 2025)



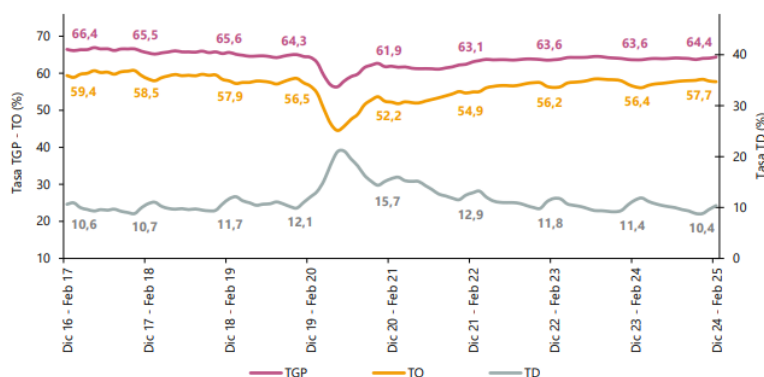
Fuente: DANE, GEIH.

Nota: datos expandidos con proyecciones de población, elaboradas con base en los resultados del CNPV 2018.

Nota: cifras aproximadas a un decimal.

En el total nacional, la tasa de desocupación del trimestre móvil diciembre 2024 - febrero 2025 fue 10,4%, lo que representó una disminución de 1,1 puntos porcentuales respecto al trimestre móvil diciembre 2023 - febrero 2024 (11,4%). La tasa global de participación se ubicó en 64,4%, lo que significó un aumento de 0,8 puntos porcentuales frente al mismo periodo del año anterior (63,6%). Finalmente, la tasa de ocupación fue 57,7%, lo que representó un aumento de 1,4 puntos porcentuales respecto al trimestre móvil diciembre 2023 - febrero 2024 (56,4%).

Gráfico 4. Tasa global de participación (TGP), Tasa de ocupación (TO) y Tasa de desocupación (TD)
Total nacional
Diciembre - febrero (2016 - 2025)



Fuente: DANE, GEIH.

Nota: datos expandidos con proyecciones de población, elaboradas con base en los resultados del CNPV 2018.

Nota: cifras aproximadas a un decimal.

<https://www.dane.gov.co/files/operaciones/EMS/bol-EMS-ene2025.pdf> (14 de marzo de 2025)

Encuesta Mensual de Servicios (EMS) Enero de 2025^P

Gráfico 1. Variación anual de los ingresos nominales, según subsector de servicios
Total nacional
Enero 2025^P / enero 2024



Fuente: DANE, EMS.

1.1 VARIACIÓN ANUAL DE LOS INGRESOS NOMINALES Y CONTRIBUCIÓN POR TIPO DE INGRESOS, SEGÚN SUBSECTOR DE SERVICIOS (ENERO 2025^P / ENERO 2024)

En enero de 2025, diecisiete de los dieciocho subsectores de servicios presentaron variación positiva en los ingresos totales, en comparación con enero de 2024.

Tabla 1. Variación anual de los ingresos y contribución por tipo de ingresos, según subsector de servicios
Total nacional
Enero 2025P / enero 2024

Sección	División	Descripción	Clasificación CIIU Rev. 4 A.C.			
			Ingresos mensuales Variación (%)	Ingresos por servicios	Valor de Mesociclo Contribución (PP)	Otros ingresos
H	División 52	Almacenamiento y actividades complementarias al transporte	22,5	22,1	-0,1	0,4
H	División 53	Correos y servicios de mensajería	12,7	12,5	0,0	0,2
I	División 56	Restaurantes, catering y bares	9,4	8,6	-0,9	0,0
J	División 58	Actividades de edición	7,0	7,4	0,4	-0,8
J	División 59, excepto Clase 5920	Producción de películas cinematográficas y programas de televisión	17,8	9,6	5,1	3,1
J	División 60 y Clase 6391	Actividades de programación y transmisión, agencias de noticias	7,0	7,0	0,0	0,0
J	División 61	Telecomunicaciones	1,7	1,0	0,6	0,1
J	División 62, División 63, excepto Clase 6391	Desarrollo de sistemas informáticos y procesamiento de datos	8,1	10,3	-2,2	0,0
LN	Sección L, División 68 Sección N, Divisiones 7710, 7720 y 7730	Inmobiliarias, alquiler de maquinaria y equipo	5,0	7,6	-2,6	0,0
M	Divisiones 69, 70, 71, 72, Clase 7320, División 74	Actividades profesionales científicas y técnicas	0,4	0,2	0,1	0,0
M	Clase 7310	Publicidad	9,1	9,2	0,0	-0,1
N	Divisiones 78, 80 y 81, excepto Clase 8130	Actividades de empleo, seguridad e investigación privada, servicios a edificios	5,9	5,9	-0,1	0,0
N	Clase 8220	Actividades de centros de llamadas (Call center)	-2,7	-2,7	0,0	0,0
N	División 82 excepto Clase 8220	Actividades administrativas y de apoyo de oficina y otras actividades, excepto call center	8,8	8,5	0,0	0,2
P	Grupo 854	Educación superior privada	12,3	11,9	0,1	0,4
Q	Clase 8610	Salud humana privada con internación	11,1	10,8	0,2	0,0
Q	División 86 excepto Clase 8610	Salud humana privada sin internación	8,8	8,3	0,6	0,0
S	Divisiones 90, 92, 93, 95 y 96	Otros servicios de entretenimiento y otros servicios	18,8	15,6	0,3	2,9

Fuente: DANE, EMS

P Cifra provisional

(PP) Puntos porcentuales

Nota: por aproximación decimal, se puede presentar diferencia en la suma de las contribuciones frente a la variación total.

1.2 VARIACIÓN ANUAL DEL PERSONAL OCUPADO TOTAL Y CONTRIBUCIÓN POR TIPO DE CONTRATACIÓN, SEGÚN SUBSECTOR DE SERVICIOS (ENERO 2025P / ENERO 2024)

En enero de 2025, cuatro de los dieciocho subsectores de servicios presentaron variación positiva en el personal ocupado total, en comparación con enero de 2024.

Tabla 2. Variación anual del personal ocupado total y contribución por categoría de contratación, según subsector de servicios
Total nacional
Enero 2025P / enero 2024

Sección	División	Descripción	Clasificación CIIU Rev. 4 A.C.				
			Personal ocupado total Variación (%)	Permanente	Temporal directo	Agencias	Misión** Hora cátedra***
H	División 52	Almacenamiento y actividades complementarias al transporte	-2,4	0,7	2,3	-1,4	---
H	División 53	Correos y servicios de mensajería	-5,4	-0,5	-0,7	-2,2	---
I	División 56	Restaurantes, catering y bares	-0,9	-0,4	0,0	-0,6	---
J	División 58	Actividades de edición	-6,0	-3,4	-1,7	-1,0	---
J	División 59, excepto Clase 5920	Producción de películas cinematográficas y programas de televisión	0,1	0,6	2,3	-2,8	---
J	División 60 y Clase 6391	Actividades de programación y transmisión, agencias de noticias	-7,0	-3,3	-1,6	-2,1	---
J	División 61	Telecomunicaciones	-5,8	-4,2	-1,4	-0,3	---
J	División 62, División 63, excepto Clase 6391	Desarrollo de sistemas informáticos y procesamiento de datos	-1,5	0,0	-1,3	-0,1	---
LN	Sección L, División 68 Sección N, Divisiones 7710, 7720 y 7730	Inmobiliarias, alquiler de maquinaria y equipo	0,7	-0,4	1,1	0,1	---
M	Divisiones 69, 70, 71, 72, Clase 7320, División 74	Actividades profesionales científicas y técnicas	-7,1	-5,2	-2,0	0,0	---
M	Clase 7310	Publicidad	-1,6	1,6	-3,0	-0,1	---
N	Divisiones 78, 80 y 81, excepto Clase 8130	Actividades de empleo, seguridad e investigación privada, servicios a edificios	-0,8	0,6	-1,2	-0,3	-2,9
N	Clase 8220	Actividades de centros de llamadas (Call center)	-5,1	-1,4	-3,7	-0,1	---
N	División 82 excepto Clase 8220	Actividades administrativas y de apoyo de oficina y otras actividades, excepto call center	3,8	-3,1	8,0	-1,1	---
P	Grupo 854	Educación superior privada	-2,4	-1,2	-1,5	0,2	0,1
Q	Clase 8610	Salud humana privada con internación	-1,2	-0,5	2,1	-2,8	---
Q	División 86 excepto Clase 8610	Salud humana privada sin internación	-0,5	-0,6	-0,4	0,4	---
S	Divisiones 90, 92, 93, 95 y 96	Otros servicios de entretenimiento y otros servicios	-2,2	-1,5	0,2	-0,9	---

Fuente: DANE, EMS

P Cifra provisional

(PP) Puntos porcentuales

* Incluye personal permanente, personal temporal directo y personal temporal contratado a través de agencias de suministro de personal.

** Personal en misión aplica para la sección N, divisiones 78, 80 y 81, excepto Clase 8130.

*** Personal hora cátedra aplica para la sección P - grupo 854.

Nota: por aproximación decimal, se puede presentar diferencia en la suma de las contribuciones frente a la variación total.

VARIACIÓN ANUAL DE LOS SALARIOS Y CONTRIBUCIÓN POR TIPO DE CONTRATACIÓN, SEGÚN SUBSECTOR DE SERVICIOS (ENERO 2025P / ENERO 2024)

En enero de 2025, todos los subsectores de servicios presentaron variación positiva en los salarios, en comparación con enero de 2024

Tabla 3. Variación anual de los salarios y contribución por categoría de contratación, según subsector de servicios
Total nacional
Enero 2025P / enero 2024

Sección	División	Descripción	Personal ocupado sin agencia ¹ Variación (%)	Permanente	Temporal directo	Misión ² Horas catedra ³
H	División 52	Abastecimiento y actividades complementarias al transporte	7,6	4,6	3,0	--
H	División 53	Correo y servicios de mensajería	8,5	3,1	5,4	--
I	División 56	Restaurantes, catering y bares	9,8	6,1	3,7	--
J	División 58	Actividades de edición	7,6	6,6	1,1	--
J	División 59, excepto Clase 5320	Producción de películas cinematográficas y programas de televisión	15,0	7,9	7,1	--
J	División 60 y Clase 6391	Actividades de programación y transmisión, según su naturaleza	2,9	-24,5	27,5	--
J	División 61	Telecomunicaciones	9,2	8,6	0,6	--
J	División 62, División 63, excepto Clase 6391	Diseño de sistemas informáticos y procesamiento de datos	6,7	6,4	2,2	--
LN	Sección L, División 68 Sección N, Divisiones 7720, 7729 y 7730	Inmobiliarias, alquiler de maquinaria y equipo	5,4	2,9	3,1	--
M	Divisiones 69, 70, 71, 72, Clase 7320, División 74	Actividades profesionales científicas y técnicas	9,6	6,8	2,8	--
M	Clase 7310	Publicidad	12,9	8,5	4,4	--
N	Divisiones 78, 80 y 81, excepto Clase 8130	Actividades de empleo, seguridad e investigación privada, servicios e edificios	10,8	3,6	3,9	3,3
N	Clase 8220	Actividades de centros de llamadas (Call center)	7,6	4,1	3,5	--
N	División 82 excepto Clase 8220	Actividades administrativas y de apoyo de oficina y otras actividades, excepto call center	7,6	4,9	2,7	--
P	Grupo 854	Educación superior privada	8,2	-13,3	-3,9	25,4
Q	Clase 8610	Salud humana privada con internación	3,2	1,6	1,7	--
Q	Clase 86 excepto Clase 8610	Salud humana privada sin internación	4,2	1,7	2,6	--
S	Divisiones 90, 92, 93, 95 y 96	Otros servicios de establecimiento y otros servicios	10,0	3,7	6,6	--

Fuente: DANE, EMS
¹ Cifra provisional
² Puntos porcentuales
³ Hace referencia a la variación de los salarios promedio del personal ocupado total excluyendo al personal contratado a través de agencias de suministro de personal.
⁴ Personal en misión aplica para la sección N, divisiones 78, 80 y 81, excepto Clase 8130.
⁵ Personal hora cátedra aplica para la sección P - grupo 854.
 Nota: por aproximación decimal, se puede presentar diferencia en la suma de las contribuciones frente a la variación total.

III. TECNICO

Para la consecución del objeto “LA PRESTACION DE SERVICIOS PROFESIONALES PARA ASESORAR A LA OFICINA DE SERVICIOS ADMINISTRATIVOS Y LOGISTICOS DE LA SECRETARIA GENERAL EN LAS ACTIVIDADES DE INDOLE ADMINISTRATIVA DE LA ENTIDAD”.

Se requiere la prestación de servicio de un profesional en carreras administrativas o afines para asesorar a la Oficina de Servicios Administrativos y Logísticos, en los procesos que se adelantan para garantizar el funcionamiento y acompañamiento en las distintas actividades propias de la gestión administrativa. De igual manera, se implementen las herramientas necesarias para cumplir a cabalidad la ejecución de los procesos y actividades requeridas.

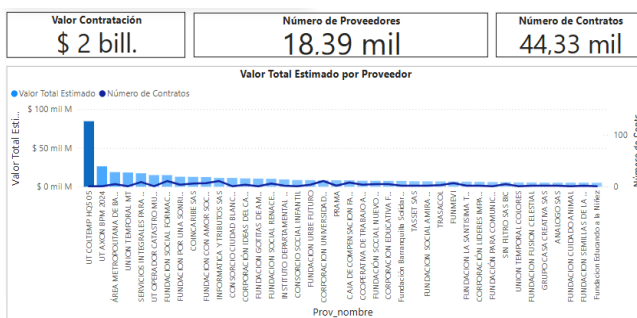
PERFIL / EXPERIENCIA	ACTIVIDADES / OBLIGACIONES	VALOR DEL CONTRATO
Profesional en Economía / Administración / Contaduría y Afines con 36 meses de experiencia en Actividades relacionadas o Afines	<ol style="list-style-type: none"> 1. Apoyar las actividades logísticas de la Secretaría asignada de manera oportuna y eficiente, especialmente las de carácter operativo haciendo competitivo el proceso 2. Apoyar ingreso de los insumos adquiridos a través del contrato de insumos de aseo y cafetería al almacén. 3. Apoyar en el control y supervisión del almacén de insumos de aseo y cafetería 4. Apoyar en la elaboración de informes de supervisión del contrato de vigilancia ejecutado por la Oficina de Servicios Administrativos y Logísticos de la Secretaria General del Distrito 5. Asistir a las reuniones convocadas por el secretario de Despacho relacionadas con las actividades descritas en el contrato. 	\$32.000.000

Obligaciones Generales:

1. Cumplir con las cotizaciones al Sistema de Seguridad Social Integral durante la ejecución del contrato.
2. Mantener actualizados todos sus documentos en el Distrito, especialmente el RUT. En caso de algún cambio en su situación tributaria deberá presentar un nuevo RUT al área de cuentas de la Secretaria General y/o a la Oficina de Contabilidad de la Secretaria de Hacienda
3. Indicar al momento de presentar la propuesta si es o no responsable del IVA.
4. Mantener actualizada la hoja de Vida y la Declaración de bienes y rentas en el SIGEP
5. Realizarse el Examen Médico Ocupacional de conformidad con el Decreto 1072 de 2015 y mantenerlo vigente durante la ejecución del contrato
6. Afiliarse al Sistema de Riesgos Laborales
7. Asistir a las reuniones presenciales o virtuales que sean programadas por parte de la Secretaría General del Distrito,
8. Cumplir con las demás obligaciones que se deriven de la esencia o naturaleza del contrato.
9. Mantener estricta reserva y confidencialidad sobre la información que conozca por causa o con ocasión del contrato.
10. Contar con los recursos necesarios para la prestación del servicio contratado o para el desarrollo de sus obligaciones contractuales.
11. Presentar al supervisor el del contrato un informe mensual sobre las actividades realizadas durante la ejecución del contrato.
12. Prestar los servicios en los términos y condiciones establecidas y formuladas en la propuesta y requeridas por el Distrito.
13. Obrar con diligencia y el cuidado necesario en los asuntos que le asigne el supervisor del contrato
14. Cumplir de buena fe el objeto contractual.
15. Efectuar el cargue de los documentos precontractuales a su cargo en la plataforma SECOP II dentro de los tres (3) días siguientes a la publicación del proceso.
16. Asumir los gastos y riesgos que implica el desarrollo del contrato bajo su propia responsabilidad.
17. El contratista deberá cancelar las estampillas distritales que se generen con la suscripción del contrato, en el término Máximo de 10 días contados a partir de su suscripción, de conformidad con lo dispuesto en el Estatuto Tributario Distrital

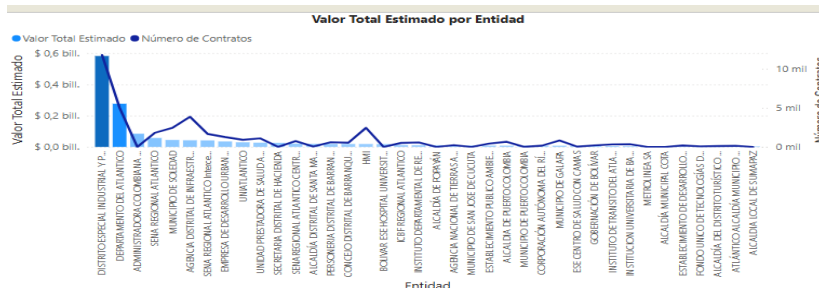
V. Estudio de la Oferta²

Durante 2023-2024 se celebraron a nivel regional, un total de 44.325 contratos relacionados con los códigos de naciones unidas descrito en el presente análisis:



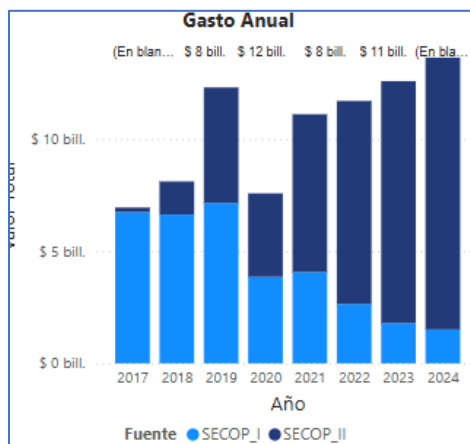
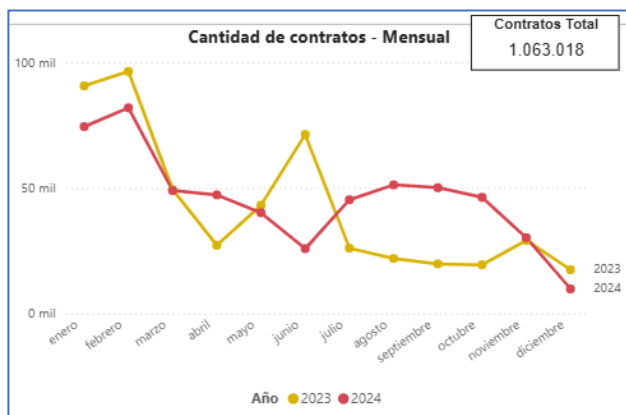
² <https://www.colombiacompra.gov.co/content/herramienta-de-visualizacion-para-el-analisis-de-la-demanda-y-de-la-oferta>

El distrito de barranquilla figura como entidad con mayor número de contratos, relacionados con el código de naciones unidas del presente análisis:

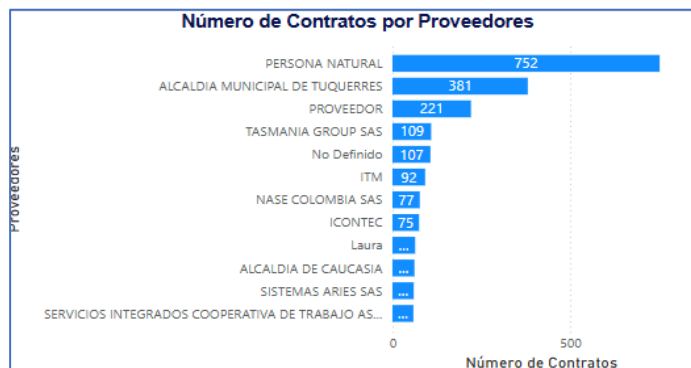


IV. Análisis de la Demanda

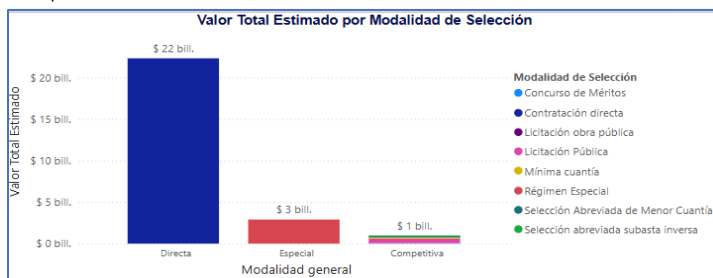
A lo largo de los años 2023-2024 se han celebrado a nivel nacional 1.063.018 contrataciones relacionados con el código de las naciones unidas del presente análisis:



Los proveedores con mayor número de contratación son los siguientes:



La modalidad predilecta para esta contratación es la contratación directa:



A continuación, se presenta información referente a contratos similares al objeto del presente análisis correspondiente a los años anteriores.

N° PROCESO	MODALIDAD	OBJETO CONTRATO	VALOR CONTRATADO
CD-48-2023-0064	CD	PRESTACION DE SERVICIOS PROFESIONALES PARA ASESORAR A LA SECRETARIA GENERAL EN EL DESARROLLO DE LA GESTION CONTRACTUAL	\$44.632.140
CD-48-2024-0033	CD	PRESTACIÓN DE SERVICIOS PROFESIONALES PARA ASESORAR A LA SECRETARÍA GENERAL EN EL DESARROLLO DE LA GESTIÓN CONTRACTUAL	\$49.450.000

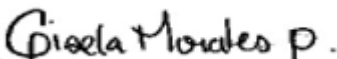
V. Análisis Económico

El valor total estimado de la contratación es de **TREINTA Y DOS MILLONES DE PESOS M/L (\$ 32.000.000)** incluidos todos los tributos que se generen con ocasión a la celebración, ejecución y liquidación del contrato. La suma anterior, se obtiene de la información contenida en el Estudio de Mercado.


Hasta el treinta y uno (31) de diciembre de 2025, contados a partir del cumplimiento de los requisitos de perfeccionamiento y ejecución dispuestos en el artículo 41 de la Ley 80 de 1993.

La modalidad implantada para el presente proceso es el de CONTRATACIÓN DIRECTA, conforme a lo señalado en el Decreto 1082 de 2015 artículo 2.2.1.2.1.4.9., SUBSECCIÓN 4.: **Contratos de prestación de servicios profesionales y de apoyo a la gestión, o para la ejecución de trabajos artísticos que solo pueden encomendarse a determinadas personas naturales.** “Las Entidades Estatales pueden contratar bajo la modalidad de contratación directa la prestación de servicios profesionales y de apoyo a la gestión con la persona natural o jurídica que esté en capacidad de ejecutar el objeto del contrato, siempre y cuando la Entidad Estatal verifique la idoneidad o experiencia requerida y relacionada con el área de que se trate. En este caso, no es necesario que la Entidad Estatal haya obtenido previamente varias ofertas, de lo cual el ordenador del gasto debe dejar constancia escrita.”³

Para constancia se firma en abril 2025


GISELA MORALES PAJARO

Asesora Externa

 Secretaría General del Distrito

³ <https://www.funcionpublica.gov.co/eva/gestornormativo/norma.php?i=77653>