

ANÁLISIS ECONÓMICO DEL SECTOR

CONTRATACIÓN DIRECTA

OBJETO: PRESTACIÓN DE SERVICIOS DE APOYO A LA GESTIÓN EN LA INSTITUCIÓN UNIVERSITARIA DE BARRANQUILLA.

De conformidad con lo dispuesto en el artículo 2.2.1.1.1.6.1 del decreto 1082 de 2015, para el presente proceso de contratación, la entidad deja constancia mediante el presente documento del análisis realizado en la etapa de planeación y estructuración desde las perspectivas: legal, comercial, financiera, organizacional, técnica y de análisis de riesgo

La metodología utilizada para identificar las distintas variables se encuentra enmarcada por los criterios orientadores presentados por la Agencia Nacional de Contratación Pública – Colombia Compra Eficiente - tales como Guía para la Elaboración de Estudios de Sector GEES V2.

1. IDENTIFICACION DEL SECTOR AL QUE PERTENECE LA PRESENTE CONTRATACION:

El Banco de la República realiza la clasificación de los sectores económicos de la siguiente manera:

La actividad económica está dividida en sectores económicos. Cada sector se refiere a una parte de la actividad económica cuyos elementos tienen características comunes, guardan una unidad y se diferencian de otras agrupaciones. Su división se realiza de acuerdo a los procesos de producción que ocurren al interior de cada uno de ellos.

Según la división de la economía clásica, los sectores de la economía son los siguientes:

- Sector primario o sector agropecuario.
- Sector secundario o sector Industrial.
- Sector terciario o sector de servicios.

De estos sectores se derivan actividades económicas independientes y especializadas, las cuales el DANE para efectos de análisis económicos clasifica como:

- Sector agropecuario
- Sector de servicios
- Sector industrial
- Sector de transporte

- Sector comercio
- Sector financiero
- Sector de la construcción
- Sector minero y energético
- Sector de comunicaciones
- Sector TIC
- Sector minero

Teniendo en cuenta que el presente objeto corresponde a actividades que desarrollan las personas naturales o jurídicas, tendientes a colaborar en la ejecución eficiente de proyectos, tareas de administración y gestión de entidades públicas o privadas, se ubicará dentro del Sector terciario o de servicios.

Dentro del sector de servicios en Colombia se tienen como principales productos/servicios:

- Publicidad
- **Actividades profesionales científicas y técnicas**
- cinematográficas y programas de televisión
- Educación superior privada
- Desarrollo de sistemas informáticos y procesamiento de datos
- **Actividades administrativas y de apoyo de oficina y otras actividades**
- Otros servicios de entretenimiento y otros servicios
- Restaurantes, catering y bares
- Actividades de programación y transmisión, agencias de noticias
- Inmobiliarias, de alquiler y arrendamiento
- Correo y servicios de mensajería
- Telecomunicaciones
- Almacenamiento y actividades complementarias al transporte
- Actividades de empleo, seguridad e investigación privada, servicios a edificios
- Salud humana privada
- Producción de películas

A continuación, se revisarán los aspectos generales del sector que resulten relevantes en el Proceso de Contratación teniendo en cuenta fuentes de información estadísticas oficiales como lo es el DANE.

2. ASPECTOS GENERALES DEL MERCADO

El sector servicios en Colombia constituye uno de los pilares más importantes de la economía nacional, desempeñando un papel esencial en el crecimiento y desarrollo del país. Este sector incluye una amplia gama de actividades que abarcan comercio, transporte, turismo, servicios financieros, educativos, tecnológicos y muchos otros. Su contribución al Producto Interno Bruto

(PIB) ha sido considerablemente significativa en las últimas décadas, consolidándose como un motor indispensable para la generación de empleo y la dinamización económica.

Según datos del Departamento Administrativo Nacional de Estadística (DANE), el sector servicios representa aproximadamente el 60% del PIB colombiano, subrayando su relevancia dentro de la estructura económica del país. En este contexto, las actividades financieras y empresariales, junto con el comercio y los servicios de transporte, se destacan como los subsectores más relevantes, contribuyendo significativamente tanto al crecimiento económico como al bienestar social.

Entre las actividades que conforman este sector, la prestación de servicios profesionales y de apoyo a la gestión ha adquirido especial importancia. Este segmento incluye servicios técnicos, profesionales, consultorías, asesorías y servicios especializados, que desempeñan un rol fundamental en el fortalecimiento de la gestión empresarial y pública. Su impacto positivo se evidencia en la mejora de la eficiencia operativa y en la promoción de soluciones innovadoras.

El sector servicios abarca más de 60 subsectores económicos distintos, lo que demuestra su amplia aplicabilidad y dependencia en diversas áreas de la economía. Este amplio alcance lo posiciona como un componente estratégico para el desarrollo sostenible del país.

Principales clientes:

1. Gobierno: Representa el principal demandante del sector, con una participación que supera el 16% de las ventas. La demanda gubernamental incluye la contratación de servicios de apoyo a la gestión, servicios profesionales, estudios para el diseño de políticas, consultorías e interventorías.
2. Comercio: Se consolida como uno de los principales consumidores de servicios, particularmente en áreas como la consultoría estratégica y la optimización de operaciones.
3. Industria manufacturera: Utiliza servicios especializados para incrementar la eficiencia operativa, garantizar el cumplimiento de normativas y obtener asesoría técnica y estratégica. Este sector encuentra en los servicios un aliado crucial para enfrentar los retos de la modernización y la sostenibilidad.
4. Sector financiero: Requiere servicios avanzados en áreas como análisis de riesgos, cumplimiento regulatorio y desarrollo de estrategias financieras. La complejidad de este sector demanda soluciones altamente especializadas que garanticen su estabilidad y crecimiento.

2.1. Económico

PRODUCTO INTERNO BRUTO

Fuente: <https://www.dane.gov.co/files/operaciones/PIB/bol-PIB-IVtrim2024.pdf> (17 de febrero)

El Producto Interno Bruto crece 1,7% en el año 2024pr respecto al año 2023p (ver tabla 1); Las actividades económicas que más contribuyen a la dinámica del valor agregado son:

- Agricultura, ganadería, caza, silvicultura y pesca crece 8,1% (contribuye 0,8 puntos porcentuales a la variación anual).
- Administración pública y defensa; planes de seguridad social de afiliación obligatoria; Educación; Actividades de atención de la salud humana y de servicios sociales crece 4,2% (contribuye 0,7 puntos porcentuales a la variación anual).
- Actividades artísticas, de entretenimiento y recreación y otras actividades de servicios; Actividades de los hogares individuales en calidad de empleadores; actividades no diferenciadas de los hogares individuales como productores de bienes y servicios para uso propio crece 8,1% (contribuye 0,3 puntos porcentuales a la variación anual).

En el cuarto trimestre de 2024pr , el Producto Interno Bruto en su serie original, crece 2,3% respecto al mismo periodo de 2023p (ver tabla 1). Las actividades económicas que más contribuyen a la dinámica del valor agregado son:

- Comercio al por mayor y al por menor; reparación de vehículos automotores y motocicletas; Transporte y almacenamiento; Alojamiento y servicios de comida crece 4,4% (contribuye 1,0 puntos porcentuales a la variación anual).
- Administración pública y defensa; planes de seguridad social de afiliación obligatoria; Educación; Actividades de atención de la salud humana y de servicios sociales crece 4,0% (contribuye 0,7 puntos porcentuales a la variación anual).
- Agricultura, ganadería, caza, silvicultura y pesca crece 6,5% (contribuye 0,6 puntos porcentuales a la variación anual).

Respecto al trimestre inmediatamente anterior, el Producto Interno Bruto en su serie ajustada por efecto estacional y calendario crece 0,6%. Cuando se observa el comportamiento de las actividades económicas relacionadas:

- Comercio al por mayor y al por menor; reparación de vehículos automotores y motocicletas; Transporte y almacenamiento; Alojamiento y servicios de comida crece 3,2%.
- Administración pública y defensa; planes de seguridad social de afiliación obligatoria; Educación; Actividades de atención de la salud humana y de servicios sociales crece 1,3%.
- Industrias manufactureras crece 1,1%.

Tabla 1. Valor agregado por actividad económica Tasas de crecimiento en volumen¹ Cuarto trimestre 2024p

Actividad económica	Tasas de crecimiento (%)		
	Serie original		Serie ajustada por efecto estacional y calendario
	Año total	Anual	Trimestral
	2024 ^{pr} / 2023 ^p	2024 ^{pr} -IV / 2023 ^p -IV	2024 ^{pr} -IV / 2024 ^{pr} -III
Agricultura, ganadería, caza, silvicultura y pesca	8,1	6,5	-0,3
Explotación de minas y canteras	-5,2	-5,9	-0,4
Industrias manufactureras	-2,1	0,3	1,1
Suministro de electricidad, gas, vapor y aire acondicionado ²	1,9	-0,04	-0,1
Construcción	1,9	0,5	-0,9
Comercio al por mayor y al por menor ³	1,4	4,4	3,2
Información y comunicaciones	-0,8	-0,6	0,2
Actividades financieras y de seguros	0,4	-1,1	0,1
Actividades inmobiliarias	1,9	1,9	0,5
Actividades profesionales, científicas y técnicas ⁴	0,1	0,03	-0,1
Administración pública, defensa, educación y salud ⁵	4,2	4,0	1,3
Actividades artísticas, de entretenimiento y recreación y otras actividades de servicios ⁶	8,1	5,5	-0,4
Valor agregado bruto	1,8	2,3	0,8
Impuestos menos subvenciones sobre los productos	1,1	2,1	0,7
Producto Interno Bruto	1,7	2,3	0,6

Fuente: DANE, PIB_T Prpreliminar p provisional 1 Series encadenadas de volumen con año de referencia 2015. 2 Suministro de electricidad, gas, vapor y aire acondicionado; Distribución de agua; evacuación y tratamiento de aguas residuales, gestión de desechos y actividades de saneamiento ambiental. 3Comercio al por mayor y al por menor; reparación de vehículos automotores y motocicletas; Transporte y almacenamiento; Alojamiento y servicios de comida. 4Actividades profesionales, científicas y técnicas; Actividades de servicios administrativos y de apoyo. 5Administración pública y defensa; planes de seguridad social de afiliación obligatoria; Educación; Actividades de atención de la salud humana y de servicios sociales. 6Actividades artísticas, de entretenimiento y recreación y otras actividades de servicios; Actividades de los hogares individuales en calidad de empleadores; actividades no diferenciadas de los hogares individuales como productores de bienes y servicios para uso propio

Actividades profesionales, científicas y técnicas

10 Para el año 2024pr, el valor agregado de las actividades profesionales, científicas y técnicas; y actividades de servicios administrativos y de apoyo crece 0,1%, respecto al año 2023p . Esta dinámica se explica por los siguientes comportamientos (ver tabla 11):

- Actividades profesionales, científicas y técnicas crece 0,6%.
- Actividades de servicios administrativos y de apoyo decrece 0,3%.

En el cuarto trimestre de 2024pr, el valor agregado de las actividades profesionales, científicas y técnicas; y actividades de servicios administrativos y de apoyo crece 0,03% en su serie original, respecto al mismo periodo de 2023p . Esta dinámica se explica por los siguientes comportamientos (ver tabla 11):

- Actividades profesionales, científicas y técnicas decrece 1,3%.
- Actividades de servicios administrativos y de apoyo crece 1,2%.

Respecto al trimestre inmediatamente anterior en su serie ajustada por efecto estacional y calendario, el valor agregado de las actividades profesionales, científicas y técnicas; y actividades de servicios administrativos y de apoyo decrece en 0,1%, cuando se observa el comportamiento de las actividades económicas relacionadas:

- Actividades profesionales, científicas y técnicas decrece 1,0%.
- Actividades de servicios administrativos y de apoyo crece 0,1%.

**Tabla 11. Actividades profesionales, científicas y técnicas1
 Tasas de crecimiento en volumen2
 Cuarto trimestre 2024p**

Actividad económica	Tasas de crecimiento (%)		
	Serie original		Serie ajustada por efecto estacional y calendario
	Año total	Anual	Trimestral
	2024 ^{PT} / 2023 ^P	2024 ^{PT-IV} / 2023 ^{P-IV}	2024 ^{PT-IV} / 2024 ^{PT-III}
Actividades profesionales, científicas y técnicas	0,6	-1,3	-1,0
Actividades de servicios administrativos y de apoyo	-0,3	1,2	0,1
Actividades profesionales, científicas y técnicas¹	0,1	0,03	-0,1

Fuente: DANE, PIB_T Ppreliminar p provisional 1 Actividades profesionales, científicas y técnicas; Actividades de servicios administrativos y de apoyo. 2 Series encadenadas de volumen con año de referencia 2015.

- **ENCUESTA MENSUAL DE SERVICIOS (EMS)**

Fuente <https://www.dane.gov.co/files/operaciones/EMS/bol-EMS-ene2025.pdf> (14 de marzo 2025)

Variación anual de los ingresos nominales Total Nacional
 Enero (2025^P - 2024)



Evolución General de los Subsectores de Servicios

Variación anual de los ingresos nominales y contribución por tipo de ingresos, según subsector de servicios (enero 2025p / enero 2024).

En enero de 2025, diecisiete de los dieciocho subsectores de servicios presentaron variación positiva en los ingresos totales, en comparación con enero de 2024.

Tabla 1. Variación anual de los ingresos y contribución por tipo de ingresos, según subsector de servicios

Total nacional Enero 2025p / enero 2024

Sección	División	Descripción	Clasificación CIU Rev. 4 A.C.		Ingresos nominales			Ingresos por servicios		Venta de Mercancias		Otros Ingresos	
			Variación (%)				Contribución (PP)						
H	División 52	Almacenamiento y actividades complementarias al transporte	22,5		22,1		-0,1		0,4				
H	División 53	Correo y servicios de mensajería	12,7		12,5		0,0		0,2				
I	División 56	Restaurantes, catering y bares	9,4		8,6		0,9		0,0				
J	División 58	Actividades de edición	7,0		7,4		0,4		-0,8				
J	División 59, excepto Clase 5920	Producción de películas cinematográficas y programas de televisión	17,8		9,6		5,1		3,1				
J	División 60 y Clase 6391	Actividades de programación y transmisión, agencias de noticias	7,0		7,0		0,0		0,0				
J	División 61	Telecomunicaciones	1,7		1,0		0,6		0,1				
J	División 62, División 63, excepto Clase 6391	Desarrollo de sistemas informáticos y procesamiento de datos	8,1		10,3		-2,2		0,0				
LN	Sección L. División 68 Sección N. Divisiones 7710, 7729 y 7730	Inmobiliarias, alquiler de maquinaria y equipo	5,0		7,6		-2,6		0,0				
M	Divisiones 69, 70, 71, 72, Clase 7320, División 74	Actividades profesionales científicas y técnicas	0,4		0,2		0,1		0,0				
M	Clase 7310	Publicidad	9,1		9,2		0,0		-0,1				
N	Divisiones 78, 80 y 81, excepto Clase 8130	Actividades de empleo, seguridad e investigación privada, servicios a edificios	5,9		5,9		-0,1		0,0				
N	Clase 8220	Actividades de centros de llamadas (Call center)	-2,7		-2,7		0,0		0,0				
N	División 82 excepto Clase 8220	Actividades administrativas y de apoyo de oficina y otras actividades, excepto call center	8,8		8,5		0,0		0,2				
P	Grupo 854	Educación superior privada	12,3		11,9		0,1		0,4				
Q	Clase 8610	Salud humana privada con internación	11,1		10,8		0,2		0,0				
Q	División 86 excepto Clase 8610	Salud humana privada sin internación	8,8		8,3		0,6		0,0				
S	Divisiones 90, 92, 93, 95 y 96	Otros servicios de entretenimiento y otros servicios	18,8		15,6		0,3		2,9				

Fuente: DANE, EMS p Cifra provisional (PP) Puntos porcentuales Nota: por aproximación decimal, se puede presentar diferencia en la suma de las contribuciones frente a la variación total.

Variación anual del personal ocupado total y contribución por tipo de contratación, según subsector de servicios (enero 2025p / enero 2024).

En enero de 2025, cuatro de los dieciocho subsectores de servicios presentaron variación positiva en el personal ocupado total, en comparación con enero de 2024.

Tabla 2. Variación anual del personal ocupado total y contribución por categoría de contratación, según subsector de servicios

Total nacional
Enero 2025p / enero 2024

Clasificación CIU Rev. 4 A.C.			Personal ocupado total*	Permanente	Temporal directo	Agencias	Misión** Hora cátedra***
Sección	División	Descripción	Variación (%)	Contribución (PP)			
H	División 52	Almacenamiento y actividades complementarias al transporte	2,4	0,7	3,1	-1,4	--
H	División 53	Correo y servicios de mensajería	-3,4	-0,5	-0,7	-2,2	--
I	División 56	Restaurantes, catering y bares	-0,9	-0,4	0,0	-0,6	--
J	División 58	Actividades de edición	-6,0	-3,4	-1,7	-1,0	--
J	División 59, excepto Clase 5920	Producción de películas cinematográficas y programas de televisión	0,1	0,6	2,3	-2,8	--
J	División 60 y Clase 6391	Actividades de programación y transmisión, agencias de noticias	-7,0	-3,3	-1,6	-2,1	--
J	División 61	Telecomunicaciones	-5,8	-4,2	-1,4	-0,3	--
J	División 62, División 63, excepto Clase 6391	Desarrollo de sistemas informáticos y procesamiento de datos	-1,5	0,0	-1,3	-0,1	--
LN	Sección L, División 68 Sección N, Divisiones 7710, 7729 y 7730	Inmobiliarias, alquiler de maquinaria y equipo	0,7	-0,4	1,1	0,1	--
M	Divisiones 69, 70, 71, 72, Clase 7320, División 74	Actividades profesionales científicas y técnicas	-7,1	-5,2	-2,0	0,0	--
M	Clase 7310	Publicidad	-1,6	1,6	-3,0	-0,1	--
N	Divisiones 78, 80 y 81, excepto Clase 8130	Actividades de empleo, seguridad e investigación privada, servicios a edificios	-3,8	0,6	-1,2	-0,3	-2,9
N	Clase 8220	Actividades de centros de llamadas (Call center)	-5,1	-1,4	-3,7	-0,1	--
N	División 82 excepto Clase 8220	Actividades administrativas y de apoyo de oficina y otras actividades, excepto call center	3,8	-3,1	8,0	-1,1	--
P	Grupo 854	Educación superior privada	-2,4	-1,2	-1,5	0,2	0,1
Q	Clase 8610	Salud humana privada con internación	-1,2	-0,5	2,1	-2,8	--
Q	División 86 excepto Clase 8610	Salud humana privada sin internación	-0,5	-0,6	-0,4	0,4	--
S	Divisiones 90, 92, 93, 95 y 96	Otros servicios de entretenimiento y otros servicios	-2,2	-1,5	0,2	-0,9	--

Fuente: DANE, EMS p Cifra provisional (PP) Puntos porcentuales * Incluye personal permanente, personal temporal directo y personal temporal contratado a través de agencias de suministro de personal. ** Personal en misión aplica para la sección N, divisiones 78, 80 y 81, excepto Clase 8130. *** Personal hora cátedra aplica para la sección P - grupo 854. Nota: por aproximación decimal, se puede presentar diferencia en la suma de las contribuciones frente a la variación total.

Variación anual de los salarios y contribución por tipo de contratación, según subsector de servicios (enero 2025p / enero 2024)

En enero de 2025, todos los subsectores de servicios presentaron variación positiva en los salarios, en comparación con enero de 2024.

Tabla 3. Variación anual de los salarios y contribución por categoría de contratación, según subsector de servicios

Total nacional
Enero 2025p / enero 2024

Sección	Clasificación CIU Rev. 4 A.C.		Personal ocupado sin agencias*	Variación (%)	Permanente	Temporal directo	Misión** Hora cátedra***
	División	Descripción					
H	División 52	Almacenamiento y actividades complementarias al transporte	7,6		4,6	3,0	--
H	División 53	Correo y servicios de mensajería	8,5		3,1	5,4	--
I	División 56	Restaurantes, catering y bares	9,8		6,1	3,7	--
J	División 58	Actividades de edición	7,6		6,6	1,1	--
J	División 59, excepto Clase 5920	Producción de películas cinematográficas y programas de televisión	15,0		7,9	7,1	--
J	División 60 y Clase 6391	Actividades de programación y transmisión, agencias de noticias	2,9		-24,5	27,5	--
J	División 61	Telecomunicaciones	9,2		8,6	0,5	--
J	División 62, División 63, excepto Clase 6391	Desarrollo de sistemas informáticos y procesamiento de datos	8,7		6,4	2,2	--
LN	Sección L. División 68 Sección N. Divisiones 7710, 7729 y 7730	Inmobiliarias, alquiler de maquinaria y equipo	5,4		2,3	3,1	--
M	Divisiones 69, 70, 71, 72, Clase 7320, División 74	Actividades profesionales científicas y técnicas	9,6		6,8	2,8	--
M	Clase 7310	Publicidad	12,9		8,5	4,4	--
N	Divisiones 78, 80 y 81, excepto Clase 8130	Actividades de empleo, seguridad e investigación privada, servicios a edificios	10,8		3,6	3,9	3,3
N	Clase 8220	Actividades de centros de llamadas (Call center)	7,6		4,1	3,5	--
N	División 82 excepto Clase 8220	Actividades administrativas y de apoyo de oficina y otras actividades, excepto call center	7,6		4,9	2,7	--
P	Grupo 854	Educación superior privada	8,2		-13,3	-3,9	25,4
Q	Clase 8610	Salud humana privada con internación	3,2		1,6	1,7	--
Q	División 86 excepto Clase 8610	Salud humana privada sin internación	4,2		1,7	2,6	--
S	Divisiones 90, 92, 93, 95 y 96	Otros servicios de entretenimiento y otros servicios	10,3		3,7	6,6	--

Fuente: DANE, EMS p Cifra provisional (PP) Puntos porcentuales * Hace referencia a la variación de los salarios promedio del personal ocupado total excluyendo al personal contratado a través de agencias de suministro de personal. ** Personal en misión aplica para la sección N, divisiones 78, 80 y 81, excepto Clase 8130. *** Personal hora cátedra aplica para la sección P - grupo 854. Nota: por aproximación decimal, se puede presentar diferencia en la suma de las contribuciones frente a la variación total.

• **Empleo que genera el sector**

Variación doce meses de los ingresos nominales, personal ocupado total y salarios, según subsector de servicios (febrero 2024 - enero 2025 p / febrero 2023 - enero 2024)

En el año móvil hasta enero de 2025, catorce de los dieciocho subsectores de servicios presentaron variación positiva en los ingresos, cinco presentaron incremento en el personal ocupado total y todos los subsectores presentaron aumento en los salarios, en comparación con el mismo periodo comprendido hasta enero de 2024

Tabla 4. Variación doce meses de los ingresos nominales, personal ocupado total y salarios, según subsector de servicios

Total nacional

Febrero 2024 - enero 2025 p / febrero 2023 - enero 2024

Sección	División	Descripción	Variación (%) Doce meses		
			Ingresos	Personal Ocupado total*	Salarios**
H	División 52	Almacenamiento y actividades complementarias al transporte	13,3	0,6	10,9
H	División 53	Correo y servicios de mensajería	12,1	-5,1	9,8
I	División 56	Restaurantes, catering y bares	6,6	0,1	10,7
J	División 58	Actividades de edición	-2,7	-7,0	8,8
J	División 59, excepto Clase 5920	Producción de películas cinematográficas y programas de televisión	0,4	1,4	11,6
J	División 60 y Clase 6391	Actividades de programación y transmisión, agencias de noticias	-2,6	-3,8	7,3
J	División 61	Telecomunicaciones	0,0	-5,5	8,1
J	División 62, División 63, excepto Clase 6391	Desarrollo de sistemas informáticos y procesamiento de datos	5,7	-0,5	8,6
LN	Sección L. División 68 Sección N. Divisiones 7710, 7729 y 7730	Inmobiliarias, alquiler de maquinaria y equipo	4,5	2,4	7,0
M	Divisiones 69, 70, 71, 72, Clase 7320, División 74	Actividades profesionales científicas y técnicas	-3,6	-6,1	10,4
M	Clase 7310	Publicidad	4,1	-1,3	14,6
N	Divisiones 78, 80 y 81, excepto Clase 8130	Actividades de empleo, seguridad e investigación privada, servicios a edificios	6,2	-6,4	13,4
N	Clase 8220	Actividades de centros de llamadas (Call center)	-2,0	-8,3	7,7
N	División 82 excepto Clase 8220	Actividades administrativas y de apoyo de oficina y otras actividades, excepto call center	7,4	1,6	10,0
P	Grupo 854	Educación superior privada	9,8	-2,7	9,2
Q	Clase 8610	Salud humana privada con internación	10,5	-0,3	6,7
Q	División 86 excepto Clase 8610	Salud humana privada sin internación	7,9	-0,7	9,0
S	Divisiones 90, 92, 93, 95 y 96	Otros servicios de entretenimiento y otros servicios	9,3	-1,3	9,7

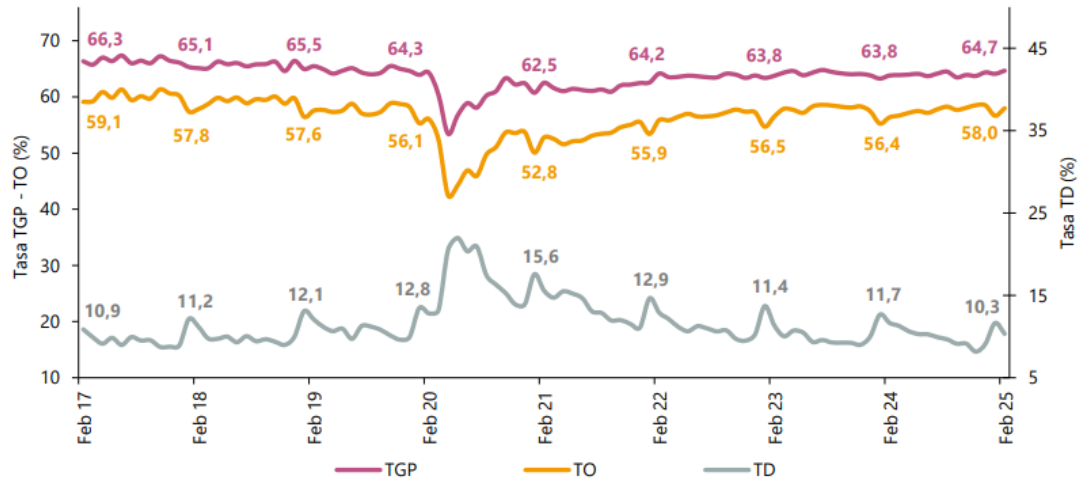
Fuente: DANE, EMS p Cifra provisional * Incluye personal permanente, personal temporal directo y personal temporal contratado a través de agencias de suministro de personal. ** Hace referencia a la variación de los salarios promedio del personal ocupado total excluyendo al personal contratado a través de agencias de suministro de personal.

● PRINCIPALES INDICADORES DEL MERCADO LABORAL

Fuente: <https://www.dane.gov.co/files/operaciones/GEIH/bol-GEIH-feb2025.pdf> (31 de marzo de 2025)

Febrero de 2025

Gráfico 1. Tasa global de participación (TGP), Tasa de ocupación (TO) y Tasa de desocupación (TD)
Total nacional
Febrero (2017 - 2025)



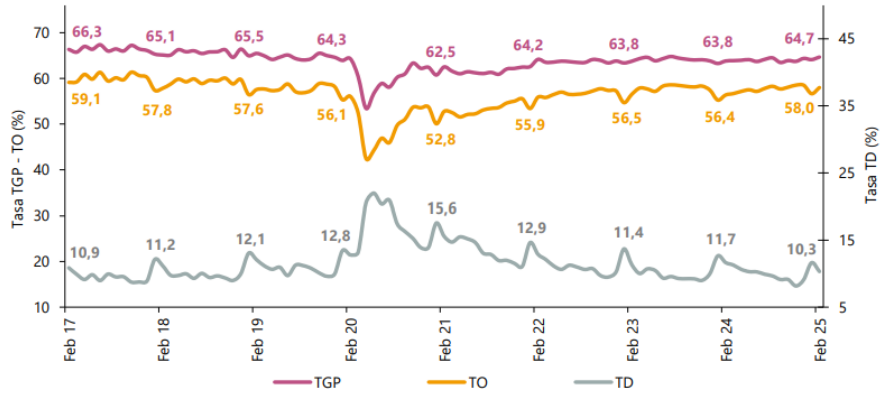
Fuente: DANE, Gran Encuesta Integrada de Hogares (GEIH). Nota: datos expandidos con proyecciones de población, elaboradas con base en los resultados del CNPV 2018. Nota: cifras aproximadas a un decimal..

INDICADORES DE MERCADO LABORAL MES, TRIMESTRE Y AÑO PARA EL TOTAL NACIONAL Y TOTAL 13 CIUDADES Y ÁREAS METROPOLITANAS

Total nacional mensual

Para el mes de febrero de 2025, la tasa de desocupación del total nacional fue 10,3%, lo que representó una disminución de 1,3 puntos porcentuales respecto al mismo mes de 2024 (11,7%). La tasa global de participación se ubicó en 64,7%, mientras que en febrero de 2024 fue 63,8%. Finalmente, la tasa de ocupación fue 58,0%, lo que representó un aumento de 1,6 puntos porcentuales respecto al mismo mes del año anterior (56,4%).

Gráfico 2. Tasa global de participación (TGP), Tasa de ocupación (TO) y Tasa de desocupación (TD) Total nacional Febrero (2017 - 2025)

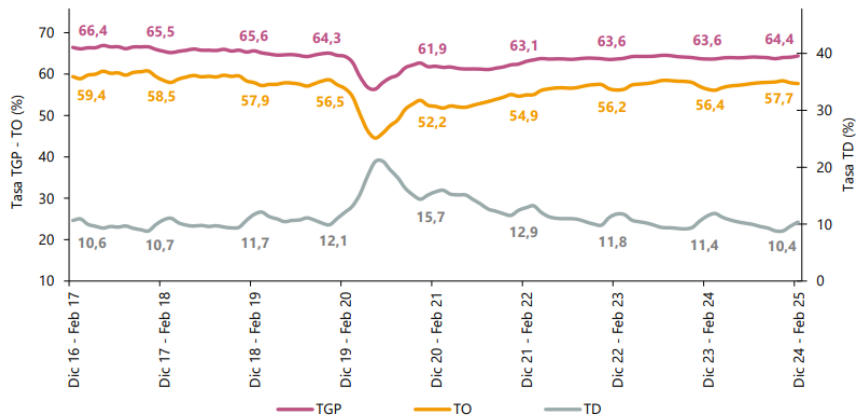


Fuente: DANE, GEIH. Nota: datos expandidos con proyecciones de población, elaboradas con base en los resultados del CNPV 2018. Nota: cifras aproximadas a un decimal.

Total nacional trimestre móvil

En el total nacional, la tasa de desocupación del trimestre móvil diciembre 2024 - febrero 2025 fue 10,4%, lo que representó una disminución de 1,1 puntos porcentuales respecto al trimestre móvil diciembre 2023 - febrero 2024 (11,4%). La tasa global de participación se ubicó en 64,4%, lo que significó un aumento de 0,8 puntos porcentuales frente al mismo periodo del año anterior (63,6%). Finalmente, la tasa de ocupación fue 57,7%, lo que representó un aumento de 1,4 puntos porcentuales respecto al trimestre móvil diciembre 2023 - febrero 2024 (56,4%).

Gráfico 4. Tasa global de participación (TGP), Tasa de ocupación (TO) y Tasa de desocupación (TD) Total nacional Diciembre - febrero (2016 - 2025)



Fuente: DANE, GEIH. Nota: datos expandidos con proyecciones de población, elaboradas con base en los resultados del CNPV 2018. Nota: cifras aproximadas a un decimal.

3. PERSPECTIVA FINANCIERA.

Después de realizar el análisis correspondiente, se identificó que por tratarse de la modalidad de contratación directa no se hace necesario considerar esta perspectiva dado que la condición financiera (indicadores financieros) es aplicable para otras modalidades de contratación, según lo establecido en la ley 80 de 1993, sus Decretos reglamentarios y los lineamientos de la Agencia Nacional de Contratación –Colombia Compra Eficiente.

4. REFLEXIÓN SOBRE EL SECTOR ECONÓMICO

De acuerdo con las directrices y ejemplos expuestos en la Guía para la Elaboración de Estudios del Sector, no se hace imperativo que la Entidad Estatal lleve a cabo un estudio de la oferta y la demanda, lo que requiere realizar es una reflexión teniendo en cuenta los siguientes aspectos:

1. ¿La Entidad Estatal requiere una persona natural o jurídica con idoneidad para la prestación de servicios?

La Institución Universitaria de Barranquilla requiere contratar una persona natural con estudios mínimo en las áreas del conocimiento de Economía, Administración, Contaduría y afines; Ingenierías, Arquitectura, Urbanismo y afines, que cuente con una experiencia no inferior a un (1) año para el apoyo en los procesos académicos de las facultades adscritas a la Vicerrectoría Académica de la Institución Universitaria de Barranquilla.

El alcance, las condiciones técnicas y obligaciones específicas para la óptima prestación del servicio se encuentran detalladas en el estudio previo

2. ¿Cuál es la experiencia o idoneidad que requiere quien presta el servicio de acuerdo con la complejidad del caso?

La Institución Universitaria de Barranquilla requiere la contratación de persona natural con estudios mínimo en las áreas del conocimiento de Economía, Administración, Contaduría y afines; Ingenierías, Arquitectura, Urbanismo y afines, que cuente con una experiencia no inferior a un (1) año para el apoyo en los procesos académicos de las facultades adscritas a la Vicerrectoría Académica de la Institución Universitaria de Barranquilla.

3. ¿La entidad ha contratado recientemente los servicios profesionales requeridos? ¿Cuál fue el valor del contrato y sus condiciones? ¿la necesidad de la entidad fue satisfecha con los procesos de contratación anteriores?

De acuerdo a la revisión efectuada de las contrataciones realizadas en períodos anteriores, se pudo constatar que la entidad ha recurrido con frecuencia a la contratación directa de personas naturales ya sea por lotes o individuales y personas jurídicas con el fin de cumplir con sus funciones esenciales. (ver gráfico 1)

Cabe aclarar que los criterios de búsqueda se establecieron teniendo en cuenta diferentes variables como:

- Clasificación de Bienes y Servicios: correspondiente a los establecidos por la entidad para el presente proceso de selección discriminado hasta el tercer nivel de desagregación (Segmento, Familia y Clase) para obtener mayor detalle.
 - 80 – servicios de gestión, servicios profesionales de empresa y servicios administrativos
 - 8010 – servicios de asesoría de gestión
 - 8011 - Servicios de recursos humanos
 - 8012 - Servicios legales
 - 8016 - Servicios de administración de empresas
 - 8015 - Política comercial y servicios
 - 8010 - Servicios de asesoría de gestión
 - 81 - Servicios Basados en Ingeniería, Investigación y Tecnología
 - 8110 - Servicios profesionales de ingeniería
 - 8111 - Servicios informáticos
 - 8116 - Entrega de servicios de tecnología de información

- Vigencia: 2017 a 2024

Gráfico 1. comportamiento de la contratación por bienes y servicios según la clasificación UNSPSC

Fuente: Análisis de la demanda Colombia compra eficiente

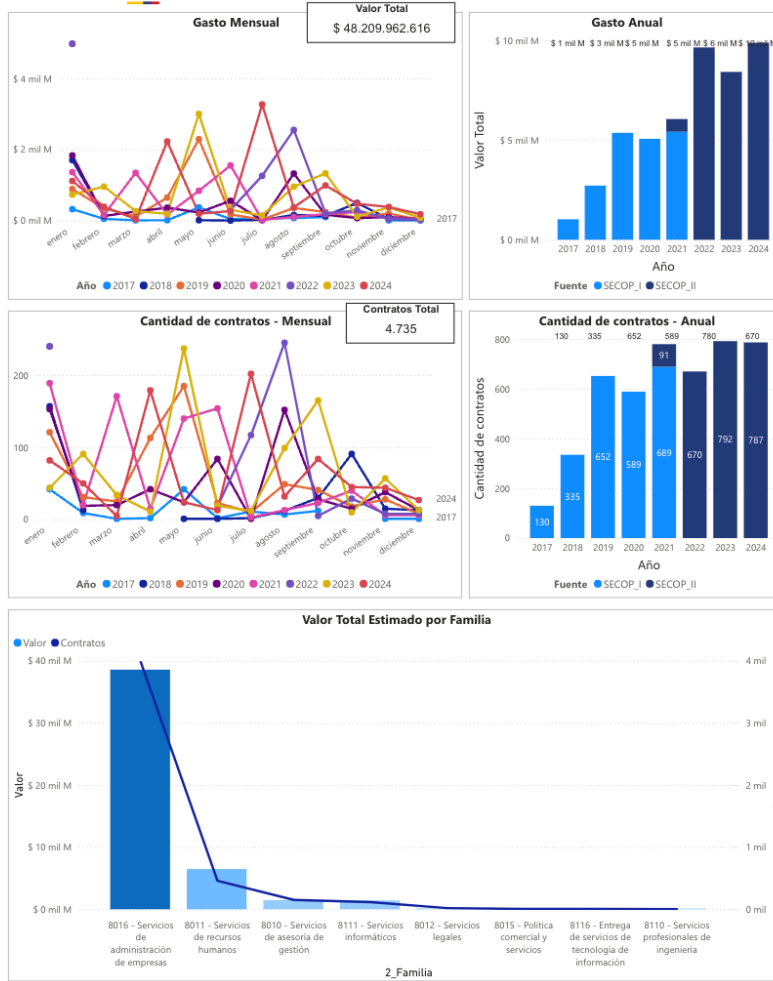
<https://app.powerbi.com/view?r=eyJrIjoiaMGY4MWZmZmUuNGJlYy00YTBlTgzYmYtZGE2NGRkZDA1YTJlIiwidCI6IjdiMDkwNDkMTkM04Y2lxLTc5ZDVIM2Q4YzFzISlmMiOjR9&pageName=ReportSection17ad17361e56dd6a009c>



ANÁLISIS DE LA DEMANDA

[← Atrás](#)

[↻ Reiniciar](#)



FILTROS:

Seleccione el año:
 2017 2018 2019 2020 2021 2022 >

Seleccione la Fecha
 Fecha_firma
 01/01/2017 31/12/2024

Departamento de Entidad
 Todas

Nombre de Entidad (agregado)
 * Ingrese el nombre sin tildes
 IUB
 ATLANTICO - INSTITUCION UNIVERSITARIA - ITSA

Plataforma:
 SECOPI SECOPII

Nombre de Entidad (plataforma)
 Buscar
 Seleccionar todo
 ATLANTICO INSTITUCION UNIVERSITARIA ITSA
 INSTITUCION UNIVERSITARIA DE BARRANQUILLA...

Seleccione una categoría:
 (Segmento / Familia / Clase)
 Buscar
 8116 - Entrega de servicios de tecnología d...
 82 - Servicios Editoriales, de Diseño, de Artes G...
 84 - Servicios Financieros y de Seguros
 85 - Servicios de Salud
 86 - Servicios Educativos y de Formación
 90 - Servicios de Viajes, Alimentación, Alojamiento...
 93 - Servicios Políticos y de Asuntos Cívicos

Valor contratado:
 \$ 1 \$ 226.771.154

Modalidad de selección

Competitiva	Enajenación
Directa	Especial

Año	2021			2022			2023			2024		
	Contratos	Valor	Participación	Contratos	Valor	Participación	Contratos	Valor	Participación	Contratos	Valor	
8016 - Servicios de administración de empresas	774	\$ 5.790.682.605	12,01%	667	\$ 9.454.946.707	19,61%	737	\$ 7.117.811.276	14,76%	288	\$ 3.420.492.269	
8011 - Servicios de recursos humanos	1	\$ 39.240.000	0,08%				10	\$ 693.343.608	1,44%	447	\$ 5.745.412.801	
8010 - Servicios de asesoría de gestión	2	\$ 8.674.250	0,02%	3	\$ 197.665.700	0,41%	3	\$ 84.568.507	0,18%	5	\$ 164.720.705	
8111 - Servicios informáticos	1	\$ 206.721.936	0,43%				42	\$ 529.090.560	1,10%	47	\$ 556.374.498	
8012 - Servicios legales												
8015 - Política comercial y servicios												
8116 - Entrega de servicios de tecnología de información	2	\$ 13.795.000	0,03%									
8110 - Servicios profesionales de ingeniería												
Total	780	\$ 6.059.113.791	12,57%	670	\$ 9.652.612.407	20,02%	792	\$ 8.424.813.951	17,48%	787	\$ 9.887.000.273	

Proveedor seleccionado

Nombre de Proveedor

Seleccionar todo

DANIEL JOSE RUIZ GUTIERREZ

Katherin Lorena Lopez Cortina

Valor Total Estimado para el Proveedor

\$ 48 mil M

Número de Contratos del Proveedor

4735

Origen del Proveedor

No identificado

Valor Total Estimado por Proveedores

Número de Contratos por Proveedores

Valor Total Estimado por Origen de Proveedores

Origen de Proveedores

Origen de Proveedores - Nivel Internacional

Valor Total Estimado por Modalidad de Selección

Análisis de datos

El análisis de contratación realizado por la entidad, correspondiente al periodo 2017-2024, ofrece una visión integral de las tendencias y patrones en la gestión contractual. Los valores de los contratos celebrados varían entre \$8 millones y \$226 millones de pesos, dependiendo de la complejidad de los servicios contratados. Hasta la fecha, la ejecución de los contratos ha sido adecuada, sin registros de procesos sancionatorios ni efectividad de garantías, y se han satisfecho todas las necesidades planteadas mediante estas contrataciones.

Se evidencia un incremento progresivo desde 2017, alcanzando un pico en 2024 con valores superiores a los años anteriores. Este comportamiento puede estar relacionado con el aumento de la contratación en de personal que busca brindar apoyo a la ejecución de proyectos estratégicos.

En términos de categorías de servicios de acuerdo al clasificador de bienes, se evidencia que " 8016 - Servicios de administración de empresas, 8010 - Servicios de gestión y 8011 - Servicios de recursos humanos" concentra la mayor proporción del gasto, evidenciando la prioridad la Institución en la contratación de personal.

Históricamente, la entidad ha demostrado una gestión eficiente y responsable de sus contratos, garantizando la satisfacción de las necesidades institucionales y la protección de los recursos financieros. Esto se ha logrado mediante prácticas de pago basadas en la verificación del cumplimiento de los servicios contratados.

Los honorarios establecidos para cada contratista, teniendo en cuenta que se trata de la modalidad contratación directa, han sido establecidos con base en la idoneidad, experiencia y propuesta presentada por los aspirantes, asegurando así la satisfacción de las necesidades contratadas.

La forma de pago, efectuada mes vencido tras la revisión y certificación de las actividades realizadas por los contratistas, minimizó riesgos financieros y aseguró un manejo adecuado de los recursos públicos.

4. Valor del contrato y su justificación

El valor estimado del contrato a suscribir es la suma de **QUINCE MILLONES DE PESOS MCTE (\$15.000.000)** incluido todos los tributos que se generan con ocasión a la celebración, ejecución y liquidación de contrato.

Para determinar el valor del contrato, se realizó un análisis integral que consideró las siguientes variables:

- Objeto y alcance del servicio

- Evaluación de la propuesta recibida por el aspirante.
- Perfil académico y la experiencia del aspirante.
- Responsabilidad de las actividades a realizar y
- Plazo de ejecución del contrato.

Al tener en cuenta todos los factores relevantes de manera cuidadosa, la entidad asegura la optimización de sus recursos y la satisfacción eficiente y responsable de sus necesidades.

5. El tipo de remuneración recomendada para la prestación de servicios objeto del proceso de contratación y el motivo por el cual se escoge ese tipo de remuneración desde la economía, la eficiencia y la eficacia del Proceso de Contratación.

Se recomienda establecer una forma de pagos mensuales o parciales, basado en la finalización de actividades específicas. Esta metodología asegura que los recursos se utilicen de manera eficiente y que el contratista cumpla con los plazos y los estándares de calidad establecidos.

Adicionalmente se recomienda establecer un pago final que proporciona una capa adicional de seguridad para el contratante, garantizando que las actividades se ejecuten según lo especificado y ofreciendo una mayor protección contra posibles incumplimientos. Este enfoque integral no solo optimiza el uso de los recursos financieros, sino que también promueve una ejecución responsable y diligente del contrato.

5.1. **Ventajas que representa para la entidad estatal contratar el bien o servicio con el aspirante.**

Las ventajas de contratar los servicios con persona natural, radican en los siguientes aspectos:

- **Flexibilidad y Adaptabilidad:** Las personas naturales, al no estar vinculadas a una estructura empresarial compleja, suelen ser más flexibles y adaptables a las necesidades específicas de la entidad.
- **Costos de Contratación:** La contratación de una persona natural puede implicar menores costos administrativos en comparación con la contratación de empresas o personas jurídicas teniendo en cuenta la carga impositiva.
- **Especialización y Experiencia:** Al contratar a una persona natural, es posible acceder directamente a su experiencia y habilidades específicas. Esto puede ser beneficioso cuando se requieren conocimientos especializados para proyectos puntuales.
- **Mayor Control y Supervisión:** Contratar a una persona natural puede facilitar un mayor grado de control y supervisión directa sobre el trabajo realizado. Esto puede ser beneficioso para garantizar la calidad y la alineación con los objetivos de la entidad.

- **Agilidad en la Toma de Decisiones:** La toma de decisiones puede ser más rápida al trabajar con una persona natural, ya que no se requieren procesos de aprobación internos de una empresa. Esto puede ser crucial en situaciones que demanden respuestas rápidas.

5. INDICACIÓN DE SI LA CONTRATACIÓN RESPECTIVA ESTÁ COBIJADA POR UN ACUERDO INTERNACIONAL O UN TRATADO DE LIBRE COMERCIO VIGENTE PARA EL ESTADO COLOMBIANO

Colombia Compra Eficiente establece lineamientos para el manejo de los Acuerdos Comerciales en Procesos de Contratación, y para el efecto expide el *“Manual para el manejo de los Acuerdos Comerciales en Proceso de Contratación”* M-MACPC-07 señala Que:

“Las Entidades Estatales deben determinar en la etapa de planeación si los Acuerdos Comerciales son aplicables al Proceso de Contratación que están diseñando y en caso de que sean aplicables, cumplir con las obligaciones derivadas de los mismos”

Excepto en los Procesos de Contratación adelantados por las modalidades de selección de contratación directa y de mínima cuantía, en los cuales las Entidades Estatales no deben hacer dicho análisis.

En consecuencia, de lo anterior, la presente contratación no se encuentra cobijada por Acuerdos Internacionales o De Libre Comercio vigentes para el Estado Colombiano.

Elaboró: Marlene Ballesteros Rodríguez - Facultad De Ciencias Educación Artes Y Humanidades
Revisó: Karina Fábregas Romero – Asesora Jurídica Externa
Secretaría General