



REPÚBLICA DE COLOMBIA
DEPARTAMENTO DE SANTANDER
MUNICIPIO DE EL PLAYÓN
ALCALDÍA MUNICIPAL
890208199



CERTIFICADO DE DISPONIBILIDAD

No. Mayo - 1

CERTIFICA

QUE SEGUN EL DECRETO MUNICIPAL N° 071 (Diciembre 27 de 2024) POR MEDIO DEL CUAL SE FIJA EL PRESUPUESTO GENERAL DE RENTAS Y GASTOS DEL MUNICIPIO DE EL PLAYÓN SANTANDER, PARA LA VIGENCIA FISCAL COMPRENDIDA ENTRE EL (01) DE ENERO AL 31 DICIEMBRE 2025

Fecha: 02/05/2025

Detalle: AUNAR ESFUERZOS PARA FORTALECER LA FORMACIÓN Y PROMOCIÓN DEL DEPORTE EN EL MUNICIPIO DE EL PLAYÓN, SANTANDER, EN CONCORDANCIA CON EL PLAN DE DESARROLLO MUNICIPAL

| RUBRO PRESUPUESTAL | NOMBRE DEL RUBRO | DEPENDENCIA | FUENTE DE FINANCIACIÓN | CPC DANE | BPIN | EC | CUIN | VALOR |
|-----------------------|---|-------------|--|----------|--------|----|------|---------------|
| 2.3.2.02.02.002.43.06 | Dotacion de implementos Deportivos | ALCALDIA | 1.2.4. SGP-PROPOSITO GENERAL- 3.01 DEPORTE Y RECREACION | 3844098 | 202501 | | | 5.171.729,00 |
| 2.3.2.02.02.009.43.01 | Servicio de apoyo a la actividad fisica, la recreación y el deporte | ALCALDIA | 1.2.4. SGP-PROPOSITO GENERAL- 3.01 DEPORTE Y RECREACION | 96511 | 202501 | | | 27.846.076,35 |
| 2.3.2.02.02.009.43.01 | Servicio de apoyo a la actividad fisica, la recreación y el deporte | ALCALDIA | 1.3.3. R B TASA PRO DEPORTE 3.19 | 92912 | 202501 | | | 4.598.987,65 |

Total: 37.616.793,00

Elaborado por: PAOLA BENAVIDES

JOSE HUMBERTO JAIMES ROMERO
JEFE DE PRESUPUESTO





BANDERA MUNICIPAL

REPUBLICA DE COLOMBIA
DEPARTAMENTO DE SANTANDER
MUNICIPIO DE EL PLAYÓN



ESCUDO MUNICIPAL

REQUERIMIENTO TECNICO

CODIGO: F-GD-07

VERSION:
2

FECHA: 01/01/2019

Página 1 de
6

REQUERIMIENTO TECNICO MUNICIPIO DE EL PLAYON SANTANDER

| | |
|---|---|
| SECRETARIA O DEPENDENCIA SOLICITANTE | SECRETARÍA DE DESARROLLO SOCIAL Y SALUD |
| RESPONSABLE | ANGHI LIZETH JEREZ HERNANDEZ |
| FECHA DE ELABORACION | 02 DE MAYO DE 2025 |
| SUPERVISOR DEL FUTURO CONTRATO | ANGHI LIZETH JEREZ HERNANDEZ |

DESCRIPCION DE LA NECESIDAD

En el marco de la promoción de la cultura, el deporte y la recreación como herramientas fundamentales para el desarrollo social, educativo y humano, el municipio de El Playón, Santander, tiene como propósito formar e impulsar a niños, niñas, adolescentes y jóvenes en la práctica deportiva, a través de la organización, promoción y ejecución de torneos municipales. Estas acciones buscan brindar alternativas sanas para el uso del tiempo libre, fortalecer procesos de integración social y fomentar estilos de vida saludables.

Esta iniciativa, articulada con lo expresado en el Plan de Desarrollo Municipal 2024-2027, responde a la necesidad de consolidar políticas públicas que favorezcan la formación deportiva desde temprana edad, garantizando el acceso a programas recreo-deportivos con enfoque de inclusión social y equidad territorial. En este sentido, se resalta la solicitud realizada verbalmente por el director técnico del club Real Soto Norte, quien expresó el interés de participar en torneos departamentales y nacionales, como el Torneo Difútbol, solicitando el respaldo institucional de la administración municipal.

Esta intención se encuentra enmarcada y respaldada en la Ley 181 de 1995, conocida como la Ley del Deporte, que establece como responsabilidad del Estado fomentar, masificar y democratizar el acceso a la práctica del deporte, la recreación y la educación física, en condiciones de equidad y calidad, reconociendo su importancia como derecho fundamental y medio para el desarrollo integral del ser humano. Así mismo, se articula con los lineamientos del Plan Decenal del Deporte, la Recreación, la Actividad Física y la Educación Física 2009-2019, el cual, aunque ya culminado, sigue sirviendo como referente estratégico en cuanto a la promoción de la actividad física como factor de desarrollo humano y social.

La recreación, el deporte y la actividad física no sólo constituyen herramientas para el bienestar físico, sino que también inciden positivamente en la salud mental y en los procesos de construcción de paz, reconciliación e inclusión. De acuerdo con la Ley 1098 de 2006 - Código de Infancia y Adolescencia, es deber del Estado garantizar espacios seguros para el desarrollo integral de los menores, promoviendo el acceso a escenarios recreativos y deportivos que fortalezcan sus habilidades y capacidades. Esta garantía debe ser efectiva tanto en zonas urbanas como rurales, donde históricamente se ha evidenciado una menor oferta institucional.

Así mismo, bajo el enfoque de derechos y con base en la Ley 1620 de 2013 sobre convivencia escolar y formación ciudadana, es esencial continuar impulsando la práctica del deporte como mecanismo de prevención de la violencia y de promoción de una cultura de paz, especialmente en territorios afectados por problemáticas sociales o situaciones de posconflicto.

Por ello, el municipio se compromete a brindar apoyo institucional al Club Real Soto Norte en su participación en el torneo Difútbol, siempre que cumpla con los requisitos legales y reglamentarios establecidos por los entes rectores del deporte. A la fecha, según la documentación presentada, 25 de los 29 participantes preseleccionados cumplen con los requisitos y se encuentran debidamente inscritos. Se espera la habilitación de la plataforma oficial para completar el registro total de los deportistas, tal como fue informado por el director técnico.

En cumplimiento de la normativa vigente y de la política pública de deporte, y atendiendo los principios de inclusión, participación y equidad, se propone brindar apoyo en ítems clave que garanticen la participación efectiva del club en el torneo, tales como transporte, dotación, alimentación o inscripción, entre otros aspectos logísticos necesarios. Esto se realizará mediante la



BANDERA MUNICIPAL

REPUBLICA DE COLOMBIA
DEPARTAMENTO DE SANTANDER
MUNICIPIO DE EL PLAYÓN



ESCUDO MUNICIPAL

REQUERIMIENTO TECNICO

CODIGO: F-GD- 07

VERSION:
2

FECHA: 01/01/2019

Página 1 de
6

modalidad permitida, como convenios de asociación, contratos de apoyo a organizaciones deportivas legalmente constituidas, u otras figuras contempladas en el marco normativo de la contratación estatal (Ley 80 de 1993 y Ley 1150 de 2007).

Finalmente, se hace un llamado a continuar articulando esfuerzos institucionales entre la Alcaldía, las instituciones educativas, los clubes deportivos y la comunidad en general, para posicionar el deporte como pilar fundamental en el desarrollo humano, la salud, la educación y la transformación cultural del municipio de El Playón.

DESCRIPCION DEL OBJETO A CONTRATAR

| NATURALEZA DEL OBJETO | BIENES | SERVICIOS | OBRA PUBLICA |
|-----------------------|--------|-----------|--------------|
| | | | X |

OBJETO

AUNAR ESFUERZOS PARA FORTALECER LA FORMACIÓN Y PROMOCIÓN DEL DEPORTE EN EL MUNICIPIO DE EL PLAYÓN, SANTANDER, EN CONCORDANCIA CON EL PLAN DE DESARROLLO MUNICIPAL

PLAZO ESTIMADO DE LA FUTURA CONTRATACION:

El plazo para la ejecución del contrato será de **SEIS (06) MESES** que será contado a partir de la fecha en que se suscriba el Acta de Inicio o hasta agotar presupuesto.

PRESUPUESTO ESTIMADO

El presupuesto oficial asciende a la suma de **REINTA Y SIETE MILLONES SEISCIENTOS DIECISEISMIL SETECIENTOS NOVENTA Y TRES PESOS (\$ 37.616.793)**, incluido IVA e impuestos departamentales y municipales, el cual se discrimina de la siguiente manera:

FORMA DE PAGO:

El valor del contrato se cancelará de la siguiente manera: EL MUNICIPIO pagará al CONTRATISTA mediante Pagos mensuales según el avance del convenio, de acuerdo a los informes que presente el supervisor del contrato y una vez legalizada la obligación contraída, con el cumplimiento de los requisitos legales y administrativos necesarios para el diligenciamiento de la respectiva obligación contraída, anexando el contratista el informe de cumplimiento a satisfacción del objeto contractual dado por el supervisor designado por el Municipio, al igual que el pago del sistema de seguridad social integral y parafiscal, de conformidad con el Artículo 23 parágrafo 1 de la Ley 1150 de 2007.

El último pago será a la terminación del contrato con el recibo a satisfacción por parte del supervisor del contrato designado para tal efecto.

El contratista autoriza al Municipio para que por conducto de la Secretaría de Hacienda Municipal en los pagos a realizar efectúe las deducciones correspondientes a los gravámenes ordenanzaes, municipales y legales que apliquen.

IMPUTACION PRESUPUESTAL:

- El valor del contrato se cubrirá con recursos existentes y derivados del actual presupuesto general de rentas, gastos y apropiaciones del Municipio de El Playón, correspondiente a la actual vigencia fiscal 2024, de acuerdo con la partida presupuestal contenida en el Código:
- 2.3.2.02.02.002.43.06 Dotación de implementos Deportivos \$ 5.171.729
- 2.3.2.02.02.009.43.01 Servicio de apoyo a la actividad física, la recreación y el deporte \$ 27.846.076,35
- 2.3.2.02.02.009.43.01 Servicio de apoyo a la actividad física, la recreación y el deporte \$4.598.987.65
-

Se anexa CDP: Mayo 1 del 02 de mayo de 2025

TRATAMIENTO TRIBUTARIO: El futuro contratista, deberá cancelar las siguientes estampillas sobre el valor total del contrato:



BANDERA MUNICIPAL

REPUBLICA DE COLOMBIA
DEPARTAMENTO DE SANTANDER
MUNICIPIO DE EL PLAYÓN



ESCUDO MUNICIPAL

REQUERIMIENTO TECNICO

CODIGO: F-GD-07

VERSION:
2

FECHA: 01/01/2019

Página 1 de
6

ESTAMPILLAS DEPARTAMENTALES: **0%
ESTAMPILLAS MUNICIPALES **0%
RETEFUENTE *%
RETEICA *%

BANCO DE PROYECTOS:

Por ser su fuente de financiación recursos de inversión el proyecto **"servicio de promoción de la actividad física, la recreación y el deporte en el municipio el playón, Santander"** se encuentra contemplado dentro del plan de Desarrollo del municipio de el Playón Santander denominado **"EL PLAY"** para el periodo 2020-2023 dentro de la siguiente



| | |
|------------------------|---|
| Programa: | Formación y preparación de deportistas |
| Sector de Competencia: | Deportes |
| Meta de Producto: | Deportistas que participan en eventos deportivos de alto rendimiento con sede en Colombia |

Así mismo, el contrato a celebrar se encuentra enmarcado dentro del proyecto inscrito con el número **"2024682550006"** en el Banco de Proyectos de Inversión del Municipio.

Se adjunta certificación de inscripción en el banco de proyectos.

Para constancia se firma en El Playón Santander a los (02) días del mes de mayo de dos mil veinticinco (2025).


ANGHEL LIZETH JEREZ HERNANDEZ
SECRETARIA DE DESARROLLO SOCIAL Y SALUD

| | | | | |
|---|---|--|-------------------|------------------|
|  BANDERA MUNICIPAL | REPUBLICA DE COLOMBIA DEPARTAMENTO DE SANTANDER MUNICIPIO DE EL PLAYÓN |  ESCUDO MUNICIPAL | | |
| REQUERIMIENTO TECNICO | CODIGO: F-GD- 07 | VERSION: 2 | FECHA: 01/01/2019 | Página 1 de 6 |

REQUERIMIENTO

DE: SECRETARIA DE DESARROLLO SOCIAL Y SALUD

PARA: DESPACHO ALCALDE - CONTRATACION

ASUNTO: REQUERIMIENTO PARA LA CONTRATACION DE PRESTACION DE SERVICIOS

OBJETO:
AUNAR ESFUERZOS PARA FORTALECER LA FORMACIÓN Y PROMOCIÓN DEL DEPORTE EN EL MUNICIPIO DE EL PLAYÓN, SANTANDER, EN CONCORDANCIA CON EL PLAN DE DESARROLLO MUNICIPAL



Por medio de la presente me permito remitir a su despacho el requerimiento técnico para dar inicio al procedimiento de selección del contratista.

Atentamente,

Para constancia se firma en El Playón Santander a los (02) días del mes de mayo de dos mil veinticinco (2025).


ANGELIZETA JEREZ HERNANDEZ
SECRETARIA DE DESARROLLO SOCIAL Y SALUD

Anexo: Certificado de disponibilidad presupuestal (01 folio)
 Certificación de Banco de Proyectos
 Certificación de Inscripción en el Plan de Compras 2025

| | | | | |
|---|---|--|-------------------|------------------|
|  <p>BANDERA MUNICIPAL</p> | <p>REPUBLICA DE COLOMBIA DEPARTAMENTO DE SANTANDER MUNICIPIO DE EL PLAYÓN</p> |  <p>ESCUDO MUNICIPAL</p> | | |
| REQUERIMIENTO TECNICO | CODIGO: F-GD- 07 | VERSION: 2 | FECHA: 01/01/2019 | Página 1 de 6 |

El Playón, 02 DE MAYO DE 2025

Ingeniera
YULI MARLEY GARCIA RIVERA
Secretaria de Planeación E Infraestructura



Cordial Saludo

ASUNTO: INSCRIPCION EN EL PLAN ANUAL DE ADQUISICIONES 2025

Por medio de la presente informo que dentro del Plan Anual de Adquisiciones para el año 2024 se encuentra inscrito el siguiente objeto: **AUNAR ESFUERZOS PARA FORTALECER LA FORMACIÓN Y PROMOCIÓN DEL DEPORTE EN EL MUNICIPIO DE EL PLAYÓN, SANTANDER, EN CONCORDANCIA CON EL PLAN DE DESARROLLO MUNICIPAL.**

Agradezco su atención


ANGÉLICA IZQUIERDO HERNÁNDEZ
SECRETARIA DE DESARROLLO SOCIAL Y SALUD

| | | | | |
|--|---|---|-------------------|----------------|
|  BANDERA MUNICIPAL | REPUBLICA DE COLOMBIA DEPARTAMENTO DE SANTANDER MUNICIPIO DE EL PLAYÓN |  ESCUDO MUNICIPAL | | |
| ESTUDIO PREVIO | CODIGO: 100.03.03 | VERSION: 3 | FECHA: 02/01/2024 | Página 1 de 18 |

ESTUDIOS Y DOCUMENTOS PREVIOS

El Playón (Santander), 06 de mayo de 2025

De acuerdo a lo requerido por los numerales 7 y 12 del artículo 25 de la ley 80 de 1993, modificada por la Ley 1150 de 2007, el Artículo 2.2.1.1 2.1.1 del Decreto 1082 de 2015, modificado por el Decreto 399 de 2021, se describe a continuación la conveniencia y oportunidad de la contratación para: **"AUNAR ESFUERZOS PARA FORTALECER LA FORMACIÓN Y PROMOCIÓN DEL DEPORTE EN EL MUNICIPIO DE EL PLAYÓN, SANTANDER, EN CONCORDANCIA CON EL PLAN DE DESARROLLO MUNICIPAL"**, para lo cual ha de tenerse en cuenta lo siguiente:

1. DESCRIPCION DE LA NECESIDAD

En el marco de la promoción de la cultura, el deporte y la recreación como herramientas fundamentales para el desarrollo social, educativo y humano, el municipio de El Playón, Santander, tiene como propósito formar e impulsar a niños, niñas, adolescentes y jóvenes en la práctica deportiva, a través de la organización, promoción y ejecución de torneos municipales. Estas acciones buscan brindar alternativas sanas para el uso del tiempo libre, fortalecer procesos de integración social y fomentar estilos de vida saludables.

Esta iniciativa, articulada con lo expresado en el Plan de Desarrollo Municipal 2024-2027, responde a la necesidad de consolidar políticas públicas que favorezcan la formación deportiva desde temprana edad, garantizando el acceso a programas recreo-deportivos con enfoque de inclusión social y equidad territorial. En este sentido, se resalta la solicitud realizada verbalmente por el director técnico del club Real Soto Norte, quien expresó el interés de participar en torneos departamentales y nacionales, como el Torneo Difútbol, solicitando el respaldo institucional de la administración municipal.



Esta intención se encuentra enmarcada y respaldada en la Ley 181 de 1995, conocida como la Ley del Deporte, que establece como responsabilidad del Estado fomentar, masificar y democratizar el acceso a la práctica del deporte, la recreación y la educación física, en condiciones de equidad y calidad, reconociendo su importancia como derecho fundamental y medio para el desarrollo integral del ser humano. Así mismo, se articula con los lineamientos del Plan Decenal del Deporte, la Recreación, la Actividad Física y la Educación Física 2009-2019, el cual, aunque ya culminado, sigue sirviendo como referente estratégico en cuanto a la promoción de la actividad física como factor de desarrollo humano y social.

La recreación, el deporte y la actividad física no sólo constituyen herramientas para el bienestar físico, sino que también inciden positivamente en la salud mental y en los procesos de construcción de paz, reconciliación e inclusión. De acuerdo con la Ley 1098 de 2006 - Código de Infancia y Adolescencia, es deber del Estado garantizar espacios seguros para el desarrollo integral de los menores, promoviendo el acceso a escenarios recreativos y deportivos que fortalezcan sus habilidades y capacidades. Esta garantía debe ser efectiva tanto en zonas urbanas como rurales, donde históricamente se ha evidenciado una menor oferta institucional.

Así mismo, bajo el enfoque de derechos y con base en la Ley 1620 de 2013 sobre convivencia escolar y formación ciudadana, es esencial continuar impulsando la práctica del deporte como mecanismo de prevención de la violencia y de promoción de una cultura de paz, especialmente en territorios afectados por problemáticas sociales o situaciones de posconflicto.

Por ello, el municipio se compromete a brindar apoyo institucional al Club Real Soto Norte en su participación en el torneo Difútbol, siempre que cumpla con los requisitos legales y reglamentarios establecidos por los entes rectores del deporte. A la fecha, según la documentación presentada, 25 de los 29 participantes preseleccionados cumplen con los requisitos y se encuentran debidamente inscritos. Se espera la habilitación de la plataforma oficial para completar el registro total de los deportistas, tal como fue informado por el director técnico.

En cumplimiento de la normativa vigente y de la política pública de deporte, y atendiendo los principios de inclusión, participación y equidad, se propone brindar apoyo en ítems clave que garanticen la participación efectiva del club en el torneo, tales como transporte, dotación, alimentación o inscripción, entre otros aspectos logísticos necesarios. Esto se realizará mediante la modalidad permitida, como

| | | | | |
|--|---|---|-------------------|----------------|
|  BANDERA MUNICIPAL | REPUBLICA DE COLOMBIA DEPARTAMENTO DE SANTANDER MUNICIPIO DE EL PLAYÓN |  ESCUDO MUNICIPAL | | |
| ESTUDIO PREVIO | CODIGO: 100.03.03 | VERSION: 3 | FECHA: 02/01/2024 | Página 2 de 18 |

convenios de asociación, contratos de apoyo a organizaciones deportivas legalmente constituidas, u otras figuras contempladas en el marco normativo de la contratación estatal (Ley 80 de 1993 y Ley 1150 de 2007).

Finalmente, se hace un llamado a continuar articulando esfuerzos institucionales entre la Alcaldía, las instituciones educativas, los clubes deportivos y la comunidad en general, para posicionar el deporte como pilar fundamental en el desarrollo humano, la salud, la educación y la transformación cultural del municipio de El Playón.

2. OBJETO DEL CONTRATO:

"AUNAR ESFUERZOS PARA FORTALECER LA FORMACIÓN Y PROMOCIÓN DEL DEPORTE EN EL MUNICIPIO DE EL PLAYÓN, SANTANDER, EN CONCORDANCIA CON EL PLAN DE DESARROLLO MUNICIPAL"



2.1. DESCRIPCIÓN DEL OBJETO A CONTRATAR, CON SUS ESPECIFICACIONES ESENCIALES Y LA IDENTIFICACIÓN DEL CONTRATO A CELEBRAR.

En desarrollo del alcance del objeto la ESAL (sin que implique coordinación o subordinación), se compromete con de municipio de El Playón:



2.1.1. ALCANCE GENERAL

Para el alcance del objeto del Convenio, la ENTIDAD SIN ANIMO DE LUCRO deberá realizar las siguientes actividades:

| ítem | | DESCRIPCION | UNIDAD | CANTIDAD |
|------|-----------|--|----------|----------|
| 1. | | UNIFORMES | | |
| 1.1 | UNIFORMES | UNIFORMES CATEGORIA PRIMERA C TORNEO NACIONAL DIFUTBOL 2024. LOCALES (pantaloneta camiseta y medias) UNIFORMES NIÑOS TALLA S A LA XL . (Uniforme tipo Reserva camisa manga corta en cuello V elaborado en tela 100% poliester con textura microperforada y semigrabada livianas de secado rápido (Ref: Sudáfrica, cocodrilo, cuadros, espigas, rombos), es indispensable incluir logos de la administracion municipal, tanto en la camiseta como en la pantaloneta, con pantaloneta futbolera licarada con cordón ajustable a cintura y medias semiprofesional. | Uniforme | 25 |
| 1.2 | UNIFORMES | UNIFORMES CATEGORIA PRIMERA C TORNEO NACIONAL DIFUTBOL 2024 VISITANTES(pantaloneta camiseta y medias). UNIFORMES NIÑOS TALLA S A LA XL . (Uniforme tipo Reserva camisa manga corta en cuello V elaborado en tela 100% poliester con textura microperforada y semigrabada livianas de secado rápido (Ref: Sudáfrica, cocodrilo, cuadros, espigas, rombos), es indispensable incluir logos de la administracion municipal, tanto en la camiseta como en la pantaloneta, con pantaloneta futbolera licarada con cordón ajustable a cintura y medias semiprofesional. | Uniforme | 25 |

| | | | | |
|--|---|---|-------------------|----------------|
|  BANDERA MUNICIPAL | REPUBLICA DE COLOMBIA DEPARTAMENTO DE SANTANDER MUNICIPIO DE EL PLAYÓN |  ESCUDO MUNICIPAL | | |
| ESTUDIO PREVIO | CODIGO: 100.03.03 | VERSION: 3 | FECHA: 02/01/2024 | Página 3 de 18 |

| | | | | |
|-----|---|---|-------------|-----|
| 1.3 | UNIFORMES | <p>UNIFORMES PRESENTACION TORNEO NACIONAL DIFUTBOL 2024. (un polo, una bermuda.)</p> <p>UNIFORMES NIÑOS TALLA S A LA XL . (Uniforme tipo Reserva camisa manga corta en cuello V elaborado en tela 100% poliester con textura microperforada y semigrabada livianas de secado rápido (Ref: Sudáfrica, cocodrilo, cuadros, espigas, rombos), es indispensable incluir logos de la administracion municipal, tanto en la camiseta como en la sudadera, con sudaderan con cordón ajustable a cintura y medias semiprofesional.</p> | Uniforme | 30 |
| 2 | | TRANSPORTE TORNEO NACIONAL DIFUTBOL PARA 25 PARTICIPANTES | | |
| 2.1 | TRANSPORTE | servicio de transporte en buseta para 25 personas el playón-sangil(ida y vuelta) con hora de saliday hora de vuelta según indicaciones de la administracion | Recorrido | 1 |
| 2.2 | TRANSPORTE | servicio de transporte en buseta para 25 personas el playónaguachica (ida y vuelta) con hora de saliday hora de vuelta según indicaciones de la administracion | Recorrido | 1 |
| 2.3 | TRANSPORTE | servicio de transporte en buseta para 25 personas el playón-bucaramanga y area metropolitana (ida y vuelta) con hora de saliday hora de vuelta según indicaciones de la administracion | Recorrido | 3 |
| 3 | | ARBITRAJE | | |
| 3.1 | ARBITRAJE | Arbitraje Torneo Nacional Difutbol. 2025 (3 asistentes y 1 central) | Arbitrajes | 5 |
| 5 | | INSCRIPCION | | |
| 3.1 | INSCRIPCION | Inscripción del equipo al torneo, de acuerdo al lineamiento de la federacion colombiana de futbol. | Inscripción | 1 |
| 6 | | HIDRATACION Y ALIMENTACION | | |
| 6.1 | HRIDRATACION | Hidratación para todos los eventos (botellita agua de 300 ml en envase plástico) | unidad | 500 |
| 6.2 | ALMUERZOS | Almuerzos. Compuesto por: Proteina (carne, pollo cerdo), arroz, yuca o papa al vapor o frita, gaseosa en botella pet (400 m) o jugo. | unidad | 180 |
| 7 | | PROMOCION DEL DEPORTE | | |
| 7.1 | TALLERES PARA JUGADORES Y CUERPO TECNICO | Realizar tres talleres dirigidos por un profesional en el area de la salud, donde se abarquen los siguientes temas: Prevención de Lesiones y Cuidado Corporal, Nutrición y Hábitos Saludables para Futbolistas, Fortalecimiento Mental y Manejo de Estrés Deportivo. | Jornada | 3 |
| 7.2 | JORNADAS DE SALUD MENTAL JUGADORES Y CUERPO TECNICO | Jornadas de orientación para mejorar el Estado Psicologico, donde se brinden herramientas psicológicas a los deportistas para fortalecer su estado mental y emocional, mejorando su desempeño durante las competencias, dirigidas por profesional en psicología. | Jornada | 2 |

| | | | | |
|--|---|---|-------------------|----------------|
|  BANDERA MUNICIPAL | REPUBLICA DE COLOMBIA DEPARTAMENTO DE SANTANDER MUNICIPIO DE EL PLAYÓN |  ESCUDO MUNICIPAL | | |
| ESTUDIO PREVIO | CODIGO: 100.03.03 | VERSION: 3 | FECHA: 02/01/2024 | Página 4 de 18 |

| | | | | |
|-----|------------------------------------|--|---------|---|
| 7.3 | acompañamiento técnico y académico | Fortalecimiento técnico y académico de las capacidades del cuerpo técnico del equipo de fútbol, a través de espacios de formación estructurados, certificables y avalados por INDERSantander u otras entidades competentes del orden departamental o nacional. | Jornada | 2 |
|-----|------------------------------------|--|---------|---|

2.2. OBLIGACIONES:

2.2.1. COMPROMISOS COMUNES:



- a) Colaborar de manera armónica para el normal desarrollo del convenio.
- b) Concurrir a la liquidación final del convenio una vez terminado su objeto.
- c) Cumplir íntegra y oportunamente los compromisos específicos.
- d)

2.2.2. OBLIGACIONES DE EL MUNICIPIO

1. Aportar la suma de **TREINTA Y SIETE MILLONES SEISCIENTOS DIECISEISMIL SETECIENTOS NOVENTA Y TRES PESOS (\$ 37.616.793)**. M/CTE, según Certificado de Disponibilidad Presupuestal No. Mayo 1 del 02 de mayo de 2025, como apoyo financiero al desarrollo del objeto convenido.
2. Realizar el desembolso de acuerdo con lo convenido.
3. Realizar las gestiones necesarias para la entrega de los aportes, así como el procedimiento para el reembolso de los aportes.
4. Coordinar, vigilar y hacer el seguimiento de la ejecución del objeto del Convenio a través del Supervisor designado para tal efecto.
- 5.

2.2.3. OBLIGACIONES DEL ASOCIADO (ESAL):

1. Aportar la suma de dinero correspondiente al porcentaje comprometido en la manifestación de interés y/o propuesta.
2. Administrar de manera adecuada el aporte realizado por el Municipio de El Playón, Santander
3. Destinar rigurosamente los dineros aportados por el Municipio de El Playón, Santander al cumplimiento de los términos y objeto convenidos.
4. Definir y seleccionar el personal idóneo y capacitado, con el fin de llevar a cabo las actividades y cumplir a cabalidad con el alcance del objeto del convenio.
5. Suscribir la liquidación del Convenio.
6. Cumplir a cabalidad con lo establecido en el alcance del objeto del convenio en los términos y condiciones pactadas; acatando lo señalado en su propuesta y en observancia en todo momento de la Constitución Política y las leyes colombianas. Por ningún motivo la ESAL podrá suspender o abandonar el cumplimiento del convenio sin previa justificación aceptada por el Municipio de El Playón, Santander.
7. Responder ante terceros de los daños que se ocasionen y que provengan de causas que le sean imputables.
8. Asumir el pago de todos los impuestos, tasas, contribuciones, estampillas, gastos ordenanzales, que se deriven de la celebración, ejecución y liquidación del convenio.
9. Rendir cuentas al Municipio de El Playón, Santander, sobre la inversión de los dineros aportados. Hacer un archivo único y exclusivo con toda la documentación del proyecto, mantenerlo actualizado y disponible para el supervisor, cuando este lo requiera.
10. De conformidad con lo establecido en el artículo 50 de ley 789 de 2002, y la Ley 828 de 2003, la ESAL debe acreditar el pago de los aportes de sus empleados a los sistemas de salud, pensiones, riesgos profesionales, Servicio Nacional de Aprendizaje SENA, Instituto Colombiano de Bienestar Familiar y Cajas de Compensación Familiar, durante los últimos seis (6) meses anteriores a la celebración del presente convenio, mediante certificación expedida por el Revisor Fiscal o por el representante legal, según el caso. El incumplimiento de esta obligación será causal de multas y caducidad de conformidad con las normas vigentes.
11. Cumplir con todas las obligaciones de carácter laboral adquiridas con el personal a su cargo, sin que implique ninguna obligación por parte del Municipio.

| | | | | |
|--|---|---|-------------------|----------------|
|  BANDERA MUNICIPAL | REPUBLICA DE COLOMBIA DEPARTAMENTO DE SANTANDER MUNICIPIO DE EL PLAYÓN |  ESCUDO MUNICIPAL | | |
| ESTUDIO PREVIO | CODIGO: 100.03.03 | VERSION: 3 | FECHA: 02/01/2024 | Página 5 de 18 |

12. Permitir el acceso en cualquier tiempo de los funcionarios del Municipio, autorizados por el supervisor de la Administración Municipal, para la inspección del desarrollo del objeto del convenio.
13. Las demás obligaciones que se deriven del presente Convenio.

2.3. GLASIFICACION UNSPSC

| CODIGO | PRODUCTO |
|----------|--|
| 49000000 | Equipos, Suministros y Accesorios para Deportes y Recreación |

2.4. PARTES QUE INTERVIENEN EN EL CONVENIO PARA EJECUTAR UN PROGRAMA CONFORME LA LEY 1276 DE 2009.

- ❖ Entidad Contratante: Municipio de El Playón.
- ❖ Asociado: Entidad – Persona Jurídica sin Ánimo de Lucro “ESAL”.

3. PLAZO DE EJECUCIÓN DEL OBJETO DEL CONVENIO:



El plazo para la ejecución del contrato será de **SEIS (06) MESES** que será contado a partir de la fecha en que se suscriba el Acta de Inicio o hasta agotar presupuesto.

4. VALOR DEL CONVENIO Y APORTES DEL MUNICIPIO



4.1. APORTES EN DINERO:

El valor inicial proyectado del convenio asciende a la suma CINCUENTA Y TRES MILLONES SETESCIENTOS SESENTA Y SEIS MIL SETESCIENTOS NOVEINTA Y TRES (53.766.793), **APORTE DEL MUNICIPIO: TREINTA Y SIETE MILLONES SEISCIENTOS DIECISEIS MIL SETESCIENTOS NOVEINTA Y TRES (37.616.793) M/CTE, APORTE DE LA ESAL: DIECISEIS MILLONES CIENTO CINCUENTAMIL (16.150.000) M/CTE** Descritos de la de la Siguiente manera.



| ite m | | DESCRIPCION | UNIDAD | CANTIDA D | VALOR UNITARI O | APORTE MUNICIPI O | APORTE ESAL | SUB TOTAL |
|-------|-----------|--|----------|-----------|-----------------|-------------------|-------------|--------------|
| 1. | | UNIFORMES | | | | \$ 9.570.720 | \$ | \$ 9.570.720 |
| 1.1 | UNIFORMES | UNIFORMES CATEGORIA PRIMERA C TORNEO NACIONAL DIFUTBOL 2024. LOCALES (pantaloneta camiseta y medias) UNIFORMES NIÑOS TALLA S A LA XL . (Uniforme tipo Reserva camisa manga corta en cuello V elaborado en tela 100% pollester con textura microperforada y semigrabada livianas de secado rápido (Ref: Sudáfrica, cocodrilo, cuadros, espigas, rombos), es indispensable incluir logos de la administracion municipal, tanto en la camiseta como en la pantaloneta, con | Uniforme | 25 | \$ 101.808 | \$ 2.545.200 | | \$ 2.545.200 |

| | | | | |
|--|---|---|-------------------|----------------|
|  <p>BANDERA MUNICIPAL</p> | REPUBLICA DE COLOMBIA DEPARTAMENTO DE SANTANDER MUNICIPIO DE EL PLAYÓN |  <p>ESCUDO MUNICIPAL</p> | | |
| ESTUDIO PREVIO | CODIGO: 100.03.03 | VERSION: 3 | FECHA: 02/01/2024 | Página 6 de 18 |

| | | | | | | | | |
|-----|-----------|---|----------|----|------------|--------------|--|--------------|
| | | pantaloneta futbolera licarada con cordón ajustable a cintura y medias semiprofesional. | | | | | | |
| 1.2 | UNIFORMES | <p>UNIFORMES CATEGORIA PRIMERA C TORNEO NACIONAL DIFUTBOL 2024 VISITANTES(pantaloneta camiseta y medias).</p> <p>UNIFORMES NIÑOS TALLA S A LA XL . (Uniforme tipo Reserva camisa manga corta en cuello V elaborado en tela 100% poliester con textura microperforada y semigrabada livianas de secado rápido (Ref: Sudáfrica, cocodrilo, cuadros, espigas, rombos), es indispensable incluir logos de la administracion municipal, tanto en la camiseta como en la pantaloneta, con pantaloneta futbolera licarada con cordón ajustable a cintura y medias semiprofesional.</p> | Uniforme | 25 | \$ 101.808 | \$ 2.545.200 | | \$ 2.545.200 |
| 1.3 | UNIFORMES | <p>UNIFORMES PRESENTACION TORNEO NACIONAL DIFUTBOL 2024. (un polo, una bermuda.)</p> <p>UNIFORMES NIÑOS TALLA S A LA XL . (Uniforme tipo Reserva camisa manga corta en cuello V elaborado en tela 100% poliester con textura microperforada y semigrabada livianas de secado rápido (Ref: Sudáfrica, cocodrilo, cuadros, espigas, rombos), es indispensable incluir logos de la administracion municipal,</p> | Uniforme | 30 | \$ 149.344 | \$ 4.480.320 | | \$ 4.480.320 |

| | | | | |
|---|---|---|-------------------|----------------|
|  | REPUBLICA DE COLOMBIA DEPARTAMENTO DE SANTANDER MUNICIPIO DE EL PLAYÓN |  | | |
| ESTUDIO PREVIO | CODIGO: 100.03.03 | VERSION: 3 | FECHA: 02/01/2024 | Página 7 de 18 |

| | | | | | | | | |
|-----|--------------|---|-------------|-----|--------------|--------------|------|--------------|
| | | tanto en la camiseta como en la sudadera, con sudaderan con cordón ajustable a cintura y medias semiprofesional. | | | | | | |
| 2 | | TRANSPORTE TORNEO NACIONAL DIFUTBOL PARA 25 PARTICIPANTES | | | | \$ 8.352.578 | \$ - | \$ 8.352.578 |
| 2.1 | TRANSPORTE | servicio de transporte en buseta para 25 personas el playón-sangil(ida y vuelta) con hora de salida y hora de vuelta según indicaciones de la administración | Recorrido | 1 | \$ 2.240.955 | \$ 2.240.955 | \$ - | \$ 2.240.955 |
| 2.2 | TRANSPORTE | servicio de transporte en buseta para 25 personas el playónaguachica (ida y vuelta) con hora de salida y hora de vuelta según indicaciones de la administración | Recorrido | 1 | \$ 1.765.589 | \$ 1.765.589 | \$ - | \$ 1.765.589 |
| 2.3 | TRANSPORTE | servicio de transporte en buseta para 25 personas el playón-bucaramanga y area metropolitana (ida y vuelta) con hora de salida y hora de vuelta según indicaciones de la administración | Recorrido | 3 | \$ 1.448.678 | \$ 4.346.034 | \$ - | \$ 4.346.034 |
| 3 | | ARBITRAJE | | | | \$ 8.314.895 | \$ - | \$ 8.314.895 |
| 3.1 | ARBITRAJE | Arbitraje Torneo Nacional Difutbol. 2025 (3 asistentes y 1 central) | Arbitrajes | 5 | \$ 1.662.979 | \$ 8.314.895 | \$ - | \$ 8.314.895 |
| 5 | | INSCRIPCION | | | | \$ 5.500.000 | \$ - | \$ 5.500.000 |
| 3.1 | INSCRIPCION | Inscripción del equipo al torneo, de acuerdo al lineamiento de la federacion colombiana de fútbol. | Inscripción | 1 | \$ 5.500.000 | \$ 5.500.000 | \$ - | \$ 5.500.000 |
| 6 | | HIDRATACION Y ALIMENTACION | | | | \$ 5.878.600 | \$ - | \$ 5.878.600 |
| 6.1 | HRIDRATACION | Hidratación para todos los eventos (botellita agua de 300 ml en envase plástico) | unidad | 500 | \$ 1.904 | \$ 952.000 | \$ - | \$ 952.000 |
| 6.2 | ALMUERZOS | Almuerzos. Compuesto por: Proteina (carne, pollo cerdo), arroz, yuca o papa al vapor o frita, gaseosa en botella pet (400 m) o jugo. | unidad | 180 | \$ 27.370 | \$ 4.926.600 | \$ - | \$ 4.926.600 |

| | | | | |
|--|---|---|-------------------|----------------|
|  BANDERA MUNICIPAL | REPUBLICA DE COLOMBIA DEPARTAMENTO DE SANTANDER MUNICIPIO DE EL PLAYÓN |  ESCUDO MUNICIPAL | | |
| ESTUDIO PREVIO | CODIGO: 100.03.03 | VERSION: 3 | FECHA: 02/01/2024 | Página 8 de 18 |



| 7 | | PROMOCION DEL DEPORTE | | | | \$ | \$ | \$ |
|--------------------------------|---|--|---------|---|--------------|----------------------|----------------------|----------------------|
| 7.1 | TALLERES PARA JUGADORES Y CUERPO TECNICO | Realizar tres talleres dirigidos por un profesional en el area de la salud, donde se abarquen los siguientes temas: Prevención de Lesiones y Cuidado Corporal, Nutrición y Hábitos Saludables para Futbolistas, Fortalecimiento Mental y Manejo de Estrés Deportivo. | Jornada | 3 | \$ 2.050.000 | - \$ | \$ 6.150.000 | \$ 6.150.000 |
| 7.2 | JORNADAS DE SALUD MENTAL JUGADORES Y CUERPO TECNICO | Jornadas de orientación para mejorar el Estado Psicologico, donde se brinden herramientas psicológicas a los deportistas para fortalecer su estado mental y emocional, mejorando su desempeño durante las competencias, dirigidas por profesional en psicología. | Jornada | 2 | \$ 2.200.000 | - \$ | \$ 4.400.000 | \$ 4.400.000 |
| 7.3 | acompañamiento tecnico y academico | Fortalecimiento técnico y académico de las capacidades del cuerpo técnico del equipo de fútbol, a través de espacios de formación estructurados, certificables y avalados por INDERSantander u otras entidades competentes del orden departamental o nacional. | Jornada | 2 | \$ 2.800.000 | - \$ | \$ 5.600.000 | \$ 5.600.000 |
| TOTAL PRESUPUESTO | | | | | | \$ 37.616.793 | \$ 16.150.000 | \$ 53.766.793 |
| PORCENTAJE DE EJECUCION | | | | | | 70% | 30% | 100% |

En todo caso el valor total del convenio será la suma del valor total del presupuesto asignado por el Municipio de El Playón, Santander y el valor del aporte de la entidad sin ánimo de lucro.

En el valor se entienden incluidos los impuestos, la totalidad de costos directos e indirectos, los costos fijos, tributos, retenciones y erogaciones de ley aplicables a la actividad y aquellos que se causen por el hecho de la celebración del contrato, su ejecución y liquidación. Así mismo, incluye todos los gastos para el cumplimiento del objeto contractual y demás elementos necesarios para tal fin.

5. FUENTE DE FINANCIACIÓN:

El costo del convenio a celebrar se pagará con cargo al Certificado de Disponibilidad Presupuestal No. Mayo 1 del 02 de mayo de 2025 con cargo a los rubros y denominaciones siguientes:

| | | | | |
|--|---|---|-------------------|----------------|
|  BANDERA MUNICIPAL | REPUBLICA DE COLOMBIA DEPARTAMENTO DE SANTANDER MUNICIPIO DE EL PLAYÓN |  ESCUDO MUNICIPAL | | |
| ESTUDIO PREVIO | CODIGO: 100.03.03 | VERSION: 3 | FECHA: 02/01/2024 | Página 9 de 18 |

| RUBRO | DENOMINACIÓN | FUENTE DE FINANCIACIÓN |
|-----------------------|---|--|
| 2.3.2.02.02.002.43.06 | Dotación de implementos Deportivos | SGP-PROPOSITO GENERAL-DEPORTE RECREACIÓN |
| 2.3.2.02.02.009.43.01 | Servicio de apoyo a la actividad física, la recreación y el deporte | SGP-PROPOSITO GENERAL-DEPORTE RECREACIÓN |
| 2.3.2.02.02.009.43.01 | Servicio de apoyo a la actividad física, la recreación y el deporte | R.B. TASA PRO DEPORTE |

ANALISIS DEL SECTOR

En cumplimiento del artículo 2.2.1.1.1.6.1 del Decreto 1082 de 2015, el Municipio de El Playón realizó en anexo al presente documento, y siguiendo los lineamientos que para el efecto Colombia Compra Eficiente estableció en la respectiva guía, el correspondiente análisis económico del sector con el fin de establecer el contexto del proceso de contratación.

6. FORMA DE ENTREGA DE LOS RECURSOS APORTADOS POR EL MUNICIPIO:

EL MUNICIPIO entregara a la ESAL el valor de los aportes del municipio de la siguiente manera:: PAGOS PARCIALES y verificación de las actividades e ítems ejecutados y conforme el informe a satisfacción por parte del supervisor designado para tal efecto. Para el desembolso la ESAL deberá acreditar el cumplimiento de sus obligaciones parafiscales frente al Sistema de Seguridad Social integral y Cajas de compensación familiar, ICBF y SENA, según corresponda, mediante certificación expedida por el Revisor Fiscal o el representante legal, correspondientes al periodo que se paga; en cumplimiento a lo dispuesto en el artículo 50 de la Ley 789 de 2002, Ley 100 de 1993, Decreto 1703 de agosto 2 de 2002, y la Ley 828 de 2003. En dicha certificación se debe hacer constar que la información contenida en las declaraciones de autoliquidación de aportes al sistema y en particular la relativa a los afiliados y la correspondiente a sus Ingresos Base de Cotización es correcta y que no se encuentra en mora por concepto de aportes al sistema. En todo caso el supervisor general del convenio podrá solicitar en el momento que estime conveniente, copias de los recibos de pago de los aportes a los sistemas de salud, pensión ARL y Parafiscales.



NOTA 1: VALOR. En el valor se entienden incluidos todos los costos directos e indirectos que ocasione la ejecución del contrato.

NOTA 2: DOCUMENTOS SOPORTES. La ESAL deberá presentar la factura o la cuenta de cobro, según sea el caso, constancia de pago de aportes a la seguridad social, parafiscales, riesgos profesionales y demás documentos requeridos para el pago de la cuenta de cobro.

PARAGRAFO PRIMERO: Para el pago establecido, La ESAL debe presentar la cuenta de cobro o factura, según sea el caso, si es factura ésta debe contener los requisitos establecidos en el Estatuto Tributario, en el Código de Comercio y demás normas que lo modifiquen, adicionen o aclaren.

PARAGRAFO SEGUNDO: La ESAL deberá acreditar el cumplimiento de sus obligaciones parafiscales frente al Sistema de Seguridad Social integral y Cajas de compensación familiar, ICBF y SENA, según corresponda, mediante certificación expedida por el Revisor Fiscal o el representante legal, correspondientes al periodo que se paga; en cumplimiento a lo dispuesto en el artículo 50 de la Ley 789 de 2002, Ley 100 de 1993, Decreto 1703 de agosto 2 de 2002, y la ley 828 de 2003. En dicha certificación se debe hacer constar que la información contenida en las declaraciones de autoliquidación de aportes al sistema y en particular la relativa a los afiliados y la correspondiente a sus Ingresos Base de Cotización es correcta y que no se encuentra en mora por concepto de aportes al sistema. En todo caso el supervisor general del contrato podrá solicitar en el momento que estime conveniente, copias de los recibos de pago de los aportes a los sistemas de salud, pensión ARL y Parafiscales.

PARAGRAFO TERCERO: DEDUCCIONES. La ESAL autoriza al MUNICIPIO, para que, por conducto de secretaria de Hacienda, efectúe de los desembolsos a su favor, las deducciones por concepto de los gravámenes departamentales y legales a que hubiere lugar, teniendo en cuenta para la respectiva deducción, los parámetros que para tal efecto haya establecido la disposición

| | | | | |
|--|---|---|-------------------|-----------------|
|  BANDERA MUNICIPAL | REPUBLICA DE COLOMBIA DEPARTAMENTO DE SANTANDER MUNICIPIO DE EL PLAYÓN |  ESCUDO MUNICIPAL | | |
| ESTUDIO PREVIO | CODIGO: 100.03.03 | VERSION: 3 | FECHA: 02/01/2024 | Página 10 de 18 |

que dio origen al gravamen.

PARÁGRAFO CUARTO: SUJECION DEL PAGO A LAS APROPIACIONES PRESUPUESTALES. Los pagos a los cuales está obligado el MUNICIPIO, se realizarán previa radicación de la orden de pago u obligación contraída en la Tesorería General, una vez agotados los requisitos a que haya lugar. Los pagos están sujetos a la disponibilidad de los recursos del MUNICIPIO. Lo anterior, sin perjuicio de los trámites presupuestales o financieros correspondientes a la constitución de vigencias futuras, reservas presupuestales o cualquier otro mecanismo de ejecución del presupuesto, sin los cuales no se podrá efectuar ningún pago, así como las condiciones o montos autorizados a pagar durante la actual vigencia por estos mecanismos autorizados.

PARÁGRAFO QUINTO: APROPIACIÓN PRESUPUESTAL Los pagos a los cuales se obliga EL MUNICIPIO estarán sujetos a las apropiaciones presupuestales respectivas, según Certificado de Disponibilidad Presupuestal anexo a este convenio, expedido por la Secretaría de Hacienda Municipal de El Playón según certificado de disponibilidad No. **Mayo 1 del 02 de mayo de 2025** con cargo a los rubros y denominaciones siguientes:

| RUBRO | DENOMINACIÓN | FUENTE DE FINANCIACIÓN |
|-----------------------|---|--|
| 2.3.2.02.02.002.43.06 | Dotación de implementos Deportivos | SGP-PROPOSITO GENERAL-DEPORTE RECREACIÓN |
| 2.3.2.02.02.009.43.01 | Servicio de apoyo a la actividad física, la recreación y el deporte | SGP-PROPOSITO GENERAL-DEPORTE RECREACIÓN |
| 2.3.2.02.02.009.43.01 | Servicio de apoyo a la actividad física, la recreación y el deporte | R.B. TASA PRO DEPORTE |

7. LUGAR DE EJECUCIÓN:

El lugar de ejecución del convenio será el Municipio de El Playón, Santander, pudiéndose ejecutar las actividades en las diferentes veredas y corregimientos, en los lugar y fechas que se acuerde de la ESAL con el supervisor del convenio.

8. MODALIDAD DE SELECCIÓN DEL ASOCIADO:

Para la descripción del objeto del Convenio y las especificaciones esenciales, la secretaria de desarrollo rural, económico y turismo, considera necesario y oportuno celebrar bajo la modalidad de **CONVENIO DE ASOCIACIÓN** de conformidad con lo señalado por el Artículo 5 y siguientes del Decreto 092 de 2017 con el siguiente objeto: **"AUNAR ESFUERZOS PARA FORTALECER LA FORMACIÓN Y PROMOCIÓN DEL DEPORTE EN EL MUNICIPIO DE EL PLAYÓN, SANTANDER, EN CONCORDANCIA CON EL PLAN DE DESARROLLO MUNICIPAL"**

9. JUSTIFICACIÓN Y FUNDAMENTOS JURÍDICOS:

Se celebrará el Convenio de Asociación con fundamento en lo dispuesto en el artículo 355 de la Constitución Política, el artículo 5 y siguientes del Decreto 092 de 2017 en concordancia con el artículo 96 de la Ley 489 de 1998.



LA LEY 80 DE 1993, EXPRESA SOBRE LA MODALIDAD CONTRACTUAL:

"ART. 25. —DEL PRINCIPIO DE ECONOMÍA. En virtud de este principio:

.....
 2. *Las normas de los procedimientos contractuales se interpretarán de tal manera que no den ocasión a seguir trámites distintos y adicionales a los expresamente previstos o que permitan valerse de los defectos de forma o de la inobservancia de requisitos para no decidir o proferir providencias inhibitorias."*

Que el Art. 113 de la C.N, establece que "Los diferentes órganos del Estado tienen funciones separadas, pero deben colaborar armónicamente para la realización de sus fines".

Que el art. 209 de la C.N, establece "Las autoridades administrativas deben coordinar sus actuaciones para el adecuado cumplimiento de los fines del Estado"

| | | | | |
|--|---|---|-------------------|-----------------|
|  BANDERA MUNICIPAL | REPUBLICA DE COLOMBIA DEPARTAMENTO DE SANTANDER MUNICIPIO DE EL PLAYÓN |  ESCUDO MUNICIPAL | | |
| ESTUDIO PREVIO | CODIGO: 100.03.03 | VERSION: 3 | FECHA: 02/01/2024 | Página 11 de 18 |

1. Inciso 2 del Artículo 355 de la Constitución Nacional consagra que “El gobierno, en los niveles nacional, departamental, distrital y municipal podrá, con recursos de los respectivos presupuestos, celebrar contratos con entidades privadas sin ánimo de lucro y de reconocida idoneidad con el fin de impulsar programas y actividades de interés público acordes con el plan nacional y los planes seccionales de desarrollo”

2. El Artículo 5 del Decreto 092 de 2017, a través de los cuales se reglamentó el ejercicio de las atribuciones conferidas por el artículo 355 de la Constitución Nacional.

3. El Artículo 96 de la Ley 489 de 1998 las entidades oficiales pueden asociarse con personas jurídicas particulares para el desarrollo conjunto de actividades que correspondan a los cometidos y funciones que la Ley les atribuye a dichas entidades; para cuyos efectos deberán tener en cuenta las previsiones del inciso 2 del Artículo 355 de la Constitución Política y los contenidos normativos que la desarrollan.

4. Además, se entenderán incorporadas todas las normas generales y comunes a esta modalidad o forma de contratación.

Que el artículo 6 de la Ley 489 de 1998, en concordancia con los principios establecidos en la Constitución Política establece que, en virtud de coordinación y colaboración, las autoridades administrativas deben garantizar la armonía en el ejercicio de sus respectivas funciones con el fin de lograr los fines y cometidos estatales y en consecuencia prestar su colaboración a las demás entidades para facilitar el ejercicio de sus funciones.

Que el artículo 96 de la ley 489 de 1998 establece que las entidades públicas podrán asociarse con fundaciones y asociaciones para el cumplimiento de actividades propias de las entidades públicas.

Artículo 96.- Constitución de asociaciones y fundaciones para el cumplimiento de las actividades propias de las entidades públicas con participación de particulares. Las entidades estatales, cualquiera sea su naturaleza y orden administrativo podrán, con la observación de los principios señalados en el artículo 209 de la Constitución, asociarse con personas jurídicas particulares, mediante la celebración de convenios de asociación o la creación de personas jurídicas, para el desarrollo conjunto de actividades en relación con los cometidos y funciones que les asigna a aquéllas la ley.

Los convenios de asociación a que se refiere el presente artículo se celebrarán de conformidad con lo dispuesto en el artículo 355 de la Constitución Política, en ellos se determinará con precisión su objeto, término, obligaciones de las partes, aportes, coordinación y todos aquellos aspectos que se consideren pertinentes.



Cuando en virtud de lo dispuesto en el presente artículo, surjan personas jurídicas sin ánimo de lucro, éstas se sujetarán a las disposiciones previstas en el Código Civil para las asociaciones civiles de utilidad común.

En todo caso, en el correspondiente acto constitutivo que de origen a una persona jurídica se dispondrá sobre los siguientes aspectos:

- a. Los objetivos y actividades a cargo, con precisión de la conexidad con los objetivos, funciones y controles propios de las entidades públicas participantes;*
- b. Los compromisos o aportes iniciales de las entidades asociadas y su naturaleza y forma de pago, con sujeción a las disposiciones presupuestales y fiscales, para el caso de las públicas;*
- c. La participación de las entidades asociadas en el sostenimiento y funcionamiento de la entidad;*
- d. La integración de los órganos de dirección y administración, en los cuales deben participar representantes de las entidades públicas y de los particulares;*
- e. La duración de la asociación y las causales de disolución.*

Que el Decreto 092 de 2017 señala:

ARTÍCULO 2. Procedencia de la contratación con entidades privadas sin ánimo de lucro y de reconocida idoneidad. Las Entidades Estatales del Gobierno nacional, departamental, distrital y municipal pueden contratar con entidades privadas sin ánimo de

| | | | | |
|--|---|---|-------------------|-----------------|
|  BANDERA MUNICIPAL | REPUBLICA DE COLOMBIA DEPARTAMENTO DE SANTANDER MUNICIPIO DE EL PLAYÓN |  ESCUDO MUNICIPAL | | |
| ESTUDIO PREVIO | CODIGO: 100.03.03 | VERSION: 3 | FECHA: 02/01/2024 | Página 12 de 18 |

lucro y de reconocida idoneidad en los términos del artículo 355 de la Constitución Política y del presente decreto, siempre que el Proceso de Contratación reúna las siguientes condiciones:

(a) Que el objeto del contrato corresponda directamente a programas y actividades de interés público previstos en el Plan Nacional o seccional de Desarrollo, de acuerdo con el nivel de la Entidad Estatal, con los cuales esta busque exclusivamente promover los derechos de personas en situación de debilidad manifiesta o indefensión, los derechos de las minorías, el derecho a la educación, el derecho a la paz, las manifestaciones artísticas, culturales, deportivas y de promoción de la diversidad étnica colombiana;

Artículo 5. Asociación con entidades privadas sin ánimo de lucro para cumplir actividades propias de Entidades Estatales.

Los convenios de asociación que celebren entidades privadas sin ánimo de lucro de reconocida idoneidad y Entidades Estatales para el desarrollo conjunto de actividades relacionadas con los cometidos y funciones que a estas les asigna la Ley a los que hace referencia el artículo 96 de la Ley 489 de 1998, no estarán sujetos a competencia cuando la entidad sin ánimo de lucro comprometa recursos en dinero para la ejecución de esas actividades en una proporción no inferior al 30% del valor total del convenio. Los recursos que compromete la entidad sin ánimo de lucro pueden ser propios o de cooperación internacional.

Si hay más de una entidad privada sin ánimo de lucro que ofrezca su compromiso de recursos en dinero para el desarrollo conjunto de actividades relacionadas con los cometidos y funciones asignadas por Ley a una Entidad Estatal, en una proporción no inferior al 30% del valor total del convenio, la Entidad Estatal debe seleccionar de forma objetiva a tal entidad y justificar los criterios para tal selección.

Estos convenios de asociación sin distintos a los contratos a los que hace referencia el artículo 2 y están regidos por el artículo 96 de la Ley 489 de 1998 y los artículos 5, 6, 7 y 8 del presente decreto.

El Convenio de Asociación pretende lograr lo siguiente:



1. Que el Municipio optimice sus recursos logrando un aporte de parte de la entidad sin ánimo de lucro, generando de esta manera un ahorro en las finanzas públicas.
2. Que se logre la ejecución efectiva de los recursos.
3. Que se genere participación en la ejecución de las inversiones en entidades sin ánimo de lucro.
4. Que el Municipio logre con menos recursos desarrollar actividades en comparación con la contratación con empresas particulares con ánimo de lucro.

Como se desprende de las normas reseñadas y que justifican como fundamentos jurídicos, que el apoyo a los grupos asociativos, de mujeres, niños y sector agropecuario, son de gran importancia e interés, además es un deber del Estado Colombiano, como se observó en la justificación de la necesidad, al Municipio le asisten competencias para el desarrollo conjunto de actividades en relación con los cometidos y funciones asignados legalmente.

Se concluye de las normas transcritas que es viable la realización del proceso ya que se cumple con todos y cada uno de los requisitos que viabilizan este procedimiento especial.

9. CRITERIOS PARA SELECCIONAR LA OFERTA MÁS FAVORABLE:

Por tratarse de un Convenio de Asociación, se debe verificar la idoneidad del Asociado que deber ser una Persona Jurídica, la cual debe tener Cámara de Comercio y estar inscrita en el SECOP 2, se realizara la escogencia de la mejor propuesta de acuerdo a los ofrecimientos realizados por las ESAL y de acuerdo a la relación costo beneficio. En caso de que una ESAL ofrezca más del 30% del valor del convenio en aportes en dinero se seleccionara de manera directa. En caso contrario se realizará mediante proceso competitivo de acuerdo con el artículo 5 del Decreto 092 de 2017, siguiendo los lineamientos fijados por la Guía de Colombia Compra Eficiente para esta clase de procesos

| | | | | |
|--|---|---|-------------------|-----------------|
|  BANDERA MUNICIPAL | REPUBLICA DE COLOMBIA DEPARTAMENTO DE SANTANDER MUNICIPIO DE EL PLAYÓN |  ESCUDO MUNICIPAL | | |
| ESTUDIO PREVIO | CODIGO: 100.03.03 | VERSION: 3 | FECHA: 02/01/2024 | Página 13 de 18 |

En todo caso se requiere verificar la experiencia e idoneidad de las ESAL en la ejecución de proyectos similares. La idoneidad consiste en la cualidad de ser algo adecuado y apropiado para cumplir un fin, en este caso para cumplir las actividades del convenio en el marco del sistema de contratación pública, pues la Constitución Política de Colombia solo autoriza celebrar contratos y convenios con entidades que cuenten con un reconocimiento público manifiesto.

Para determinar la idoneidad, el Municipio de El Playón debe tener en cuenta que la ASOCIADA sea adecuada y apropiada para cumplir con el objeto del Convenio, es decir, debe estar en la posibilidad de cumplir a cabalidad con los programas y actividades correspondientes previstos en el Plan de Desarrollo, para lo cual debe tener en su objeto la ejecución de programas y actividades y adicionalmente debe tener experiencia en esa materia, debe tener atributos que garantizan que puede cumplir efectivamente con el convenio con transparencia y responsabilidad y que no se encuentra inhabilitada para contratar con el Estado.

La experiencia comprobada de la Entidad sin Ánimo de Lucro en el desarrollo de actividades similares o haber desarrollado actividades con el estado, también es un elemento importante para identificar su idoneidad, por lo cual el Municipio debe contar con información del éxito de los programas desarrollados por ésta, por lo cual deberá aportar los contratos o convenios celebrados con el estado con su respectiva acta de liquidación o de recibo final.

De acuerdo a lo anterior, la Entidad Sin Ánimo de Lucro – oferente debe acreditar los requisitos tal y como se señale en la invitación pública.

10. ANÁLISIS DEL RIESGO. TIFICACIÓN, ESTIMACIÓN Y MITIGACIÓN DE LOS RIESGOS PREVISIBLES PARA EL CONVENIO:

La estimación de los riesgos se realizará teniendo en cuenta que el decreto 1082 de 2015 no modifica la forma de tipificar y asignar los riesgos y teniendo en cuenta el documento Conpes 3714 del 1 de diciembre de 2011: " Por lo tanto el presente estudio solo va a versar acerca de los riesgos previsibles definido por el Conpes como: "riesgos previsibles", son todas aquellas circunstancias que de presentarse durante el desarrollo y ejecución del contrato, tienen la potencialidad de alterar el equilibrio financiero del mismo, siempre que sean identificables y cuantificables en condiciones normales "

RIESGOS ECONÓMICOS: Dentro de esta clase de riesgos se considera que de acuerdo al Conpes 3714 del 1 de diciembre de 2011:, la contratación que se pretende llevar a cabo no incurre en riesgos previsibles desde el punto de vista económico pues el valor del mismo no depende de las fluctuaciones del mercado ni de la disponibilidad de bienes ni en el mismo se ha definido una estructura del marco cambiario, de cualquier manera la fluctuación o posible fluctuación de los precios del mercado será asumida por el Contratista teniendo en cuenta que por ser un tema de interés público está regulado y no está sujeto a condiciones del mercado, por Lo tanto no son variaciones significativas.

RIESGOS SOCIALES O POLÍTICOS: El Municipio de El Playón es un área relativamente tranquila en su cabecera Municipal que es donde se desarrollará el objeto contractual.

RIESGOS OPERACIONALES: El monto del valor del acuerdo que resulte de este estudio obedece a un estudio previo que tiene unas consideraciones económicas que han sido construidas de acuerdo con el Contratista, además el Contratista acepta dentro de su propuesta dicho valor, por lo tanto este riesgo se asignará al Contratista.

El riesgo de mayor extensión del plazo del contrato, debe ser asumido por el contratista por cuanto se ha comprometido a realizar las actividades previstas dentro del plazo fijado, sin embargo se excluirá del mismo los casos en que ocurra fuerza mayor o caso fortuito.

El contratista se compromete a culminar las actividades previstas por los propios medios y de manera autónoma, por lo que el riesgo de falta de procedimientos parámetros sistemas de información debe ser asumido por el contratista, su riesgo es alto, pues nadie está exento de fallas técnicas o tecnológicas.

RIESGOS FINANCIEROS: En este contrato no se pactará anticipo, pero para la ejecución del mismo se requiere un desembolso total de los dineros aportados.



RIESGOS REGULATORIOS: Los cambios regulatorios que indica el documento Conpes, se encuentran dentro de la teoría del hecho del príncipe y por lo tanto, dependiendo de su magnitud deben ser asumidos por el Municipio, sin embargo, se tendrán en cuenta conceptos como los expresados por el Honorable Consejo de Estado en sentencia 25000232600019960231101, donde se indica que la imposición de nuevos tributos no siempre implica desequilibrio económico del contrato, por lo tanto la imposición de nuevos tributos que no superen el 10% del valor del contrato quedarán a cargo del Contratista.

RIESGOS DE LA NATURALEZA: El documento Conpes se interesa porque las entidades estatales revisen ciertos fenómenos naturales como: " *por ejemplo los temblores, inundaciones, lluvias, sequías, entre otros, siempre y cuando los mismos puedan preverse* " sin embargo, prever la ocurrencia de estos fenómenos es imposible, incluso los que tienen que ver con las predicciones climáticas especialmente en países tropicales donde las predicciones exactas no pueden ir más allá de unas cuantas horas, sin embargo, consultada la página web del IDEAM, el Instituto Agustín Codazzi e Ingeominas, no se encontraron predicciones de desastres naturales significativos que puedan poner en riesgo el cumplimiento del objeto contractual presente, sin embargo, el Contratista conoce la situación de invierno especialmente fuerte que azota al Municipio, y que puede provocar afectación al desarrollo del Contrato, por lo que el riesgo será asumido por el Contratista. (NO APLICA)

RIESGOS AMBIENTALES: El cumplimiento del contrato no requiere licencias o permisos ambientales ni planes de manejo ambiental que influyan en el desarrollo de las actividades planteadas.

A pesar de lo anterior, teniendo en cuenta las instrucciones de la Procuraduría General de la Nación se han estimado otra clase de riesgos y se ha incluido la forma en que la Entidad ha procurado mitigarlos.}

| N° | Clase | Fuente | Etapa | Tipo | Descripción (Qué puede pasar y, cómo puede ocurrir) | Consecuencia de la ocurrencia del evento | Probabilidad | Impacto | Valoración del riesgo | Categoría | ¿A quién se le asigna? | | Impacto después del tratamiento | | | ¿Afecta la ejecución del contrato? | Persona responsable por implementar el tratamiento | Fecha estimada en que se inicia el | Fecha estimada en que se completa el | |
|----|---------|---------|------------|-------------|---|---|--------------|----------|-----------------------|-----------|---------------------------------------|------------------|---------------------------------|----------------|-----------|------------------------------------|--|------------------------------------|--------------------------------------|------------|
| | | | | | | | | | | | Tratamiento/Control de implementación | Probabilidad | Impacto | Valoración del | Categoría | | | | | |
| 1 | General | Interno | ejecución | operacional | Información errónea o desactualizada | Demora y/o incumplimiento de obligaciones | Posible | Moderado | 3 | Bajo | Entidad contratante | evitar el riesgo | 2 | menor | 2 | bajo | si | Entidad contratante | 01/03/2025 | 30/05/2025 |
| 2 | General | Interno | planeación | económico | Estimación inadecuada de los costos | Desequilibrio económico | Improbable | Menor | 2 | Bajo | Asociado | evitar el riesgo | 1 | insignificante | 1 | bajo | si | Asociado | 01/03/2025 | 30/05/2025 |
| 3 | General | Interno | ejecución | operacional | Negligencia, imprudencia o temeridad en | Demora y/o incumplimiento de obligaciones | Posible | Moderado | 3 | Bajo | Asociado | evitar el riesgo | 2 | menor | 2 | bajo | si | Asociado | 01/03/2025 | 30/05/2025 |

| | | |
|--|---|---|
|  BANDERA MUNICIPAL | REPUBLICA DE COLOMBIA DEPARTAMENTO DE SANTANDER MUNICIPIO DE EL PLAYÓN |  ESCUDO MUNICIPAL |
| ESTUDIO PREVIO | CODIGO: 100.03.03 | VERSION: 3 |
| | | FECHA: 02/01/2024 |
| Página 15 de 18 | | |

| | | | | | | | | | | | | | | | | | | | | |
|---|---------|---------|------------|-------------|--|---|---------|----------------|---|------|---------------------|----------------------|---|----------------|---|------|----|---------------------|------------|------------|
| 4 | General | Interno | ejecución | operacional | Uso indebido de | Incumplimiento o a la cláusula de confidencialidad | Raro | Insignificant | 1 | Bajo | Asociado | transferir el riesgo | 2 | insignificant | 1 | bajo | si | Asociado | 01/03/2025 | 30/05/2025 |
| 5 | General | Interno | ejecución | operacional | Accidentes de trabajo y | Disminución de la capacidad laboral del contratista | Posible | Menor | 2 | Bajo | Asociado | transferir el riesgo | 1 | insignificant | 1 | bajo | si | Asociado | 01/03/2025 | 30/05/2025 |
| 6 | General | Externo | ejecución | operacional | Falta de calidad en el servicio | Incumplimiento de las obligaciones contractuales | Posible | Menor | 2 | Bajo | Entidad contratante | transferir el riesgo | 1 | insignificante | 1 | bajo | si | Entidad contratante | 01/03/2025 | 30/05/2025 |
| 7 | General | Interno | planeación | económico | Financiamiento del | Desequilibrio económico | Raro | Insignificante | 1 | Bajo | Asociado | evitar el riesgo | 1 | insignificante | 1 | bajo | si | Asociado | 01/03/2025 | 30/05/2025 |
| 8 | General | Externo | planeación | regulatorio | Incremento en impuestos que afectan a todos los contribuyentes | Desequilibrio económico | Posible | Moderado | 3 | Bajo | Asociado | evitar el riesgo | 2 | menor | 2 | bajo | si | Asociado | 01/03/2025 | 30/05/2025 |

11. ANÁLISIS QUE SUSTENTA LA EXIGENCIA DE GARANTÍAS DESTINADAS A AMPARAR LOS PERJUICIOS DE NATURALEZA CONTRACTUAL O EXTRA CONTRACTUAL:



La ESAL deberá constituir a favor de El MUNICIPIO DE EL PLAYÓN como mecanismo de cobertura del riesgo, una garantía de conformidad con lo establecido para el efecto en el Decreto 1082 de 2015.

De conformidad con el artículo 2.2.1.2.3.1.7 del Decreto 1082 de 2015, la Garantía de cumplimiento del contrato debe cubrir:

- a) **CUMPLIMIENTO DEL CONTRATO.** Este amparo cubre a la Entidad Estatal de los perjuicios derivados de:
- i. El incumplimiento total o parcial del contrato, cuando el incumplimiento es imputable al asociado;
 - ii. El cumplimiento tardío o defectuoso del contrato, cuando el incumplimiento es imputable al asociado;
 - iii. Los daños imputables al asociado por entregas parciales de la obra, cuando el contrato no prevé entregas parciales; y
 - iv. El pago del valor de las multas y de la cláusula penal pecuniaria.

SUFICIENCIA: Esta garantía debe tener una vigencia mínima hasta la liquidación del contrato. El valor de esta garantía debe ser del veinte por ciento (20%) del valor del contrato, (según el artículo 2.2.1.2.3.1.12 Decreto 1082 de 2015), el valor de esta garantía debe ser de por lo menos el diez (10%) por ciento del valor del contrato).

- b) **PAGO DE SALARIOS, PRESTACIONES SOCIALES LEGALES E INDEMNIZACIONES LABORALES.** Este amparo debe cubrir a la Entidad Estatal de los perjuicios ocasionados por el incumplimiento de las obligaciones laborales del contratista derivadas de la contratación del personal utilizado en el territorio nacional para la ejecución del contrato amparado.

| | | | | |
|--|---|---|-------------------|-----------------|
|  BANDERA MUNICIPAL | REPUBLICA DE COLOMBIA DEPARTAMENTO DE SANTANDER MUNICIPIO DE EL PLAYÓN |  ESCUDO MUNICIPAL | | |
| ESTUDIO PREVIO | CODIGO: 100.03.03 | VERSION: 3 | FECHA: 02/01/2024 | Página 16 de 18 |

SUFICIENCIA: Esta garantía debe estar vigente por el plazo del contrato y tres (3) años más. El valor de esta garantía debe ser del diez (10%) del valor del contrato, (según el artículo 2.2.1.2.3.1.13 del Decreto 1082 de 2015, el valor de esta garantía no puede ser inferior al cinco por ciento (5%) del valor total del contrato).

- c) **CALIDAD DE LOS BIENES Y DEL SERVICIO:** Por un monto equivalente al VEINTE POR CIENTO (20%) del valor total del contrato, su vigencia será POR EL TÉRMINO DEL CONTRATO Y SEIS (6) MESES MÁS.
- d) **RESPONSABILIDAD CIVIL EXTRA CONTRACTUAL.** El valor de la Garantía no será inferior a 200 S.M.M.L.V. al momento de expedición de la póliza, y su vigencia será por todo el periodo de ejecución del contrato

TÉRMINO PARA ENTREGA DE LA GARANTIA.

El contratista entregará a EL MUNICIPIO DE EL PLAYÓN SANTANDER, a más tardar dentro de los CINCO (5) DÍAS HÁBILES siguientes a la suscripción del contrato, las garantías requeridas.

REQUISITOS GENERALES DE LA GARANTIA

En las garantías deben figurar como afianzadas cada una de las personas que integran la parte contratista, y el beneficiario debe ser EL MUNICIPIO DE EL PLAYÓN SANTANDER. NIT. DEL MUNICIPIO DE EL PLAYÓN SANTANDER: No. 890.204.646'-3

En caso de que el contratista sea un consorcio o unión temporal: La póliza de garantía debe ser otorgada a nombre del Consorcio o Unión Temporal indicando el nombre de todos y cada uno de sus integrantes, así como el porcentaje de participación de cada uno. Por tanto, en caso de consorcio o unión temporal la garantía no podrá ser a nombre del representante legal del consorcio o Unión Temporal.

Las garantías deben contener la manifestación por parte del asegurador, según la cual, las mismas se encuentran cubiertas por un reasegurador inscrito en la Superintendencia Financiera de Colombia. EL MUNICIPIO DE EL PLAYÓN SANTANDER se reserva el derecho de solicitar la certificación por parte del reasegurador que se indique en dicha manifestación.



La póliza deberá estar firmada en ORIGINAL por el tomador, esto es, por el contratista.

11. DOCUMENTOS SOPORTES DE LA PROPUESTA:

Los siguientes documentos se deben anexar a la propuesta u oferta, los cuales son necesarios para la celebración del Convenio de Asociación: carta de presentación de la propuesta, certificado vigente de constitución, existencia y representación legal de entidades sin ánimo de lucro, certificado de antecedentes fiscales contraloría general de la república, certificado de antecedentes disciplinarios procuraduría general de la nación, certificado judicial y de medidas correctivas, certificado redam, certificado inhabilidades por delitos sexuales, registro único tributario (rut), cedula de ciudadanía, libreta militar, certificación sobre el cumplimiento de las obligaciones de seguridad social y pago de aportes parafiscales, documento de constitución del consorcio o unión temporal, acta de junta de socios, manifestación expresa de no estar incurso en inhabilidades e incompatibilidades, compromiso anticorrupción, experiencia en contratos afines al objeto del convenio a realizar (hasta 2 que sumen el 100% del presupuesto, estructura organizacional, indicadores de la eficiencia de la organización (formato 5245 expedido por la dian)

En la carta de la propuesta se sintetizarán las actividades, las cuales se deberán sujetar a las especificaciones y exigencias previstas en los presentes términos y deberán comprender lo descrito en el alcance del objeto, así como el personal que se va a encargar de realizar las actividades indicadas en el convenio.

12. SUPERVISOR

| | | | | |
|--|---|---|-------------------|-----------------|
|  BANDERA MUNICIPAL | REPUBLICA DE COLOMBIA DEPARTAMENTO DE SANTANDER MUNICIPIO DE EL PLAYÓN |  ESCUDO MUNICIPAL | | |
| ESTUDIO PREVIO | CODIGO: 100.03.03 | VERSION: 3 | FECHA: 02/01/2024 | Página 17 de 18 |

La supervisión del contrato será ejercida por un funcionario designado, quien velará por los intereses del MUNICIPIO y tendrá las funciones que por la índole y naturaleza del contrato le sean propias, especialmente las previstas en la ley 80 de 1.993 y en el seguimiento técnico, administrativo, financiero, contable, y jurídico sobre el cumplimiento del objeto del contrato, tal como lo señala el art 83 de la ley 1474 de 2011, entre otras: a. Certificar la ejecución idónea y oportuna del objeto contractual dentro de las condiciones exigidas. b. Proyectar y firmar las actas respectivas que el soporte de la ejecución contractual requiera. c. Informar constantemente al contratante sobre el desarrollo del objeto contractual so pena de responder por tal omisión. d. Velar para que se mantenga vigente la garantía que ampare los riesgos exigidos en el contrato, cuando se hay requerido. e. Informar a la entidad sobre los presuntos incumplimientos del contratista para que se tomen las medidas del caso.

La supervisión del convenio a celebrar será realizada por la Secretaria de desarrollo rural, económico y turismo.

13. INDICACIÓN SI EL PROCESO DE CONTRATACIÓN ESTÁ COBIJADO POR UN ACUERDO COMERCIAL

De conformidad con el Manual para el manejo de los acuerdos Comerciales en proceso de contratación, versión M-MACPC-06 publicado por Colombia Compra Eficiente"(..) *Las Entidades Estatales no deben hacer este análisis para los Procesos de Contratación adelantados por las modalidades de selección de contratación directa (..)"* y de conformidad con el Anexo 4, numeral 17, del mismo Manual, no aplica para el presente objeto contractual.

14. DEMÁS ASPECTOS RELACIONADOS CON LA COMPLEJIDAD Y FACULTADES PARA CONTRATAR

RESPECTO DE LAS FACULTADES DEL ALCALDE PARA CONTRATAR



CONSEJO DE ESTADO
SALA DE CONSULTA Y SERVICIO CIVIL
 Consejero ponente: WILLIAM ZAMBRANO CETINA
 Bogotá D.C., once (11) de mayo de dos mil quince
 (2015) Radicado número: 11001-03-06-000-2014-00285-00 (2238) Actor: MINISTERIO DEL INTERIOR

Sobre la facultad de los alcaldes para contratar y los casos en que requiere autorización previa del concejo municipal, esta Sala va se ha pronunciado en Conceptos 1371 de 2001 y 1889 de 2008 y, recientemente, en los radicados con los números 2215 de 2014 y 2230 de 2015. (...) De conformidad con los artículos 315-3 de la Constitución Política, 11-3 de la Ley 80 de 1993, 91-D-5 de la Ley 136 de 1994 y 110 del Decreto 111 de 1996, por regla general los alcaldes tienen la facultad general de suscribir contratos y dirigir la actividad contractual de los municipios sin necesidad de una autorización previa, general o periódica del concejo municipal. En este sentido, el entendimiento de que cada año o periodo de sesiones el concejo municipal debe autorizar al alcalde para suscribir contratos, de modo que si esa autorización no se produce la contratación del municipio se paraliza, es constitucional y legalmente incorrecta, pues además de que no se deriva de los artículos 313-3 de la Constitución Política y 32-3 de la Ley 136 de 1994 (que adelante se revisan), desconoce las facultades contractuales y de ejecución presupuestal del alcalde contenidas en las disposiciones anteriormente citadas. Además, una interpretación de esa naturaleza sería contraria a los principios de eficiencia, transparencia, celeridad y economía que orientan la actuación administrativa (artículos 209 C.P. y 3 de la Ley 489 de 1998).

(RESALTADO)

15. RELACIÓN DE DOCUMENTOS QUE SIRVIERON DE SUSTENTO PARA ELABORAR LOS ESTUDIOS PREVIOS:

- El presupuesto municipal.

| | | | | |
|--|---|---|-------------------|-----------------|
|  BANDERA MUNICIPAL | REPUBLICA DE COLOMBIA DEPARTAMENTO DE SANTANDER MUNICIPIO DE EL PLAYÓN |  ESCUDO MUNICIPAL | | |
| ESTUDIO PREVIO | CODIGO: 100.03.03 | VERSION: 3 | FECHA: 02/01/2024 | Página 18 de 18 |

- Constitución Política de 1991.
- Artículo 5 del Decreto 092 de 2017 Guías y manuales de Colombia Compra Eficiente
- El artículo 96 de la Ley 489 de 1998.

16. ANEXOS

Al presente estudio se anexan los siguientes documentos:




- CDP
- Certificación del Banco de Proyectos
- Estudio del sector

CONCLUSIONES:



A través de la realización del presente estudio se ha podido llegar a la conclusión que es conveniente y oportuno para el Municipio de El Playón la ejecución de un convenio asociación de objeto: **"AUNAR ESFUERZOS PARA FORTALECER LA FORMACIÓN Y PROMOCIÓN DEL DEPORTE EN EL MUNICIPIO DE EL PLAYÓN, SANTANDER, EN CONCORDANCIA CON EL PLAN DE DESARROLLO MUNICIPAL"**

Para lo cual deberá proceder a realizar el correspondiente proceso de contratación con una persona idónea y con experiencia en el objeto a ejecutar, que puedan cumplir con las especificaciones técnicas y las actividades acá previstas.


ANGHI LIZETH JEREZ HERNANDEZ
 Secretaria De Desarrollo Social Y Salud

| | Nombres | Firmas | Fecha |
|---|--|---|------------|
| Elaboró: | Maria Camila Restrepo Muñoz CPS-Apoyo Oficina contratacion | | 07-04-2025 |
| Reviso y aprobó aspectos jurídicos contractuales: | Abg. Anderson Yebrail García Sierra CPS- Asesor Jurídico Contratación |  | 07-04-2025 |
| Reviso aspectos de financieros y Presupuestales: | Yahir Andrés Flórez Herrera CPS- Apoyo Financiero oficina de Hacienda |  | 07-04-2025 |
| Reviso y aprobó aspectos técnicos: | Anghi Lizeth Jerez Hernández Secretaria De Desarrollo Social Y Salud |  | 07-04-2025 |

Los arriba firmantes declaramos que hemos revisado el documento y le encontramos ajustado a las normas y disposiciones legales vigentes y por lo tanto, bajo nuestra responsabilidad lo presentamos para firma.



| | | | | |
|--|---|---|------------------|----------------|
|  BANDERA MUNICIPAL | REPUBLICA DE COLOMBIA DEPARTAMENTO DE SANTANDER MUNICIPIO DE EL PLAYÓN |  ESCUDO MUNICIPAL | | |
| ESTUDIO DEL SECTOR | CODIGO: SISM-P07 | VERSION:2 | FECHA: 1/01/2024 | Página 1 de 15 |

ANALISIS DEL SECTOR

OBJETO

AUNAR ESFUERZOS PARA FORTALECER LA FORMACIÓN Y PROMOCIÓN DEL DEPORTE EN EL MUNICIPIO DE EL PLAYÓN, SANTANDER, EN CONCORDANCIA CON EL PLAN DE DESARROLLO MUNICIPAL.

2025

| | | | | |
|--|---|---|------------------|----------------|
|  <p>BANDERA MUNICIPAL</p> | <p>REPUBLICA DE COLOMBIA DEPARTAMENTO DE SANTANDER MUNICIPIO DE EL PLAYÓN</p> |  <p>ESCUDO MUNICIPAL</p> | | |
| ESTUDIO DEL SECTOR | CODIGO: SISM-F07 | VERSION:2 | FECHA: 1/02/2024 | Página 1 de 16 |

1. ANALISIS DEL MERCADO



Que de conformidad con el artículo 209 de la Constitución Política de Colombia, la función administrativa está al servicio de los intereses generales y se desarrolla con fundamento en los principios de igualdad, moralidad, eficacia, economía, celeridad, imparcialidad y publicidad, mediante la descentralización, la delegación y la desconcentración de funciones;

Que el artículo 32 de la Ley 80 de 1993 señala que son contratos estatales todos los actos jurídicos generadores de obligaciones que celebren las entidades, previstos en el derecho privado o en disposiciones especiales, o derivados del ejercicio de la autonomía de la voluntad, así como los que, a título enunciativo define la norma.

El artículo 2° de la constitución política de Colombia señala que son fines esenciales del Estado: servir a la comunidad, promover la prosperidad general y garantizar la efectividad de los principios, derechos y deberes consagrados en la Constitución; en concordancia con el artículo 209 de la Constitución Política de Colombia en cuanto establece que la función administrativa está al servicio de los intereses generales en el mismo sentido destaca que Las autoridades administrativas deben coordinar sus actuaciones para el adecuado cumplimiento de los fines del Estado. El artículo 4 de la ley 489 de 1998 señala que son Finalidades de la función administrativa, busca la satisfacción de las necesidades generales de todos los habitantes, de conformidad con los principios, finalidades y cometidos consagrados en la Constitución Política. Al municipio del playón, acorde a lo normado en el artículo 311 de la Constitución Política de Colombia, "le corresponde prestar los servicios públicos que determine la ley, construir las obras que demande el progreso local, ordenar el desarrollo de su territorio, promover la participación comunitaria, el mejoramiento social y cultural de sus habitantes y cumplir las demás funciones que le asignen la Constitución y las leyes"; de la norma de raigambre Constitucional en precedencia, se colige que la Entidad Territorial tiene la obligación de coordinar los programas de la Administración Central tendientes a la protección de la vida, honra y bienes de los ciudadanos mediante el cumplimiento eficaz de la constitución, las leyes y las normas vigentes.

En el marco de la promoción de la cultura, el deporte y la recreación como herramientas fundamentales para el desarrollo social, educativo y humano, el municipio de El Playón, Santander, tiene como propósito formar e impulsar a niños, niñas, adolescentes y jóvenes en la práctica deportiva, a través de la organización, promoción y ejecución de torneos municipales. Estas acciones buscan brindar alternativas sanas para el uso del tiempo libre, fortalecer procesos de integración social y fomentar estilos de vida saludables.

Esta iniciativa, articulada con lo expresado en el Plan de Desarrollo Municipal 2024-2027, responde a la necesidad de consolidar políticas públicas que favorezcan la formación deportiva desde temprana edad, garantizando el acceso a programas recreo-deportivos con enfoque de inclusión social y equidad territorial. En este sentido, se resalta la solicitud realizada verbalmente por el director técnico del club Real Soto Norte, quien expresó el interés de participar en torneos departamentales y nacionales, como el Torneo Fútbol, solicitando el respaldo institucional de la administración municipal.

| | | | | |
|--|---|---|------------------|-------------------|
|  BANDERA MUNICIPAL | REPUBLICA DE COLOMBIA DEPARTAMENTO DE SANTANDER MUNICIPIO DE EL PLAYÓN |  ESCUDO MUNICIPAL | | |
| ESTUDIO DEL SECTOR | CODIGO: SISM-F07 | VERSION:2 | FECHA: 1/02/2024 | Página 1 de 16 |

Esta intención se encuentra enmarcada y respaldada en la Ley 181 de 1995, conocida como la Ley del Deporte, que establece como responsabilidad del Estado fomentar, masificar y democratizar el acceso a la práctica del deporte, la recreación y la educación física, en condiciones de equidad y calidad, reconociendo su importancia como derecho fundamental y medio para el desarrollo integral del ser humano. Así mismo, se articula con los lineamientos del Plan Decenal del Deporte, la Recreación, la Actividad Física y la Educación Física 2009-2019, el cual, aunque ya culminado, sigue sirviendo como referente estratégico en cuanto a la promoción de la actividad física como factor de desarrollo humano y social.



La recreación, el deporte y la actividad física no sólo constituyen herramientas para el bienestar físico, sino que también inciden positivamente en la salud mental y en los procesos de construcción de paz, reconciliación e inclusión. De acuerdo con la Ley 1098 de 2006 - Código de Infancia y Adolescencia, es deber del Estado garantizar espacios seguros para el desarrollo integral de los menores, promoviendo el acceso a escenarios recreativos y deportivos que fortalezcan sus habilidades y capacidades. Esta garantía debe ser efectiva tanto en zonas urbanas como rurales, donde históricamente se ha evidenciado una menor oferta institucional.

Así mismo, bajo el enfoque de derechos y con base en la Ley 1620 de 2013 sobre convivencia escolar y formación ciudadana, es esencial continuar impulsando la práctica del deporte como mecanismo de prevención de la violencia y de promoción de una cultura de paz, especialmente en territorios afectados por problemáticas sociales o situaciones de posconflicto.

Por ello, el municipio se compromete a brindar apoyo institucional al Club Real Soto Norte en su participación en el torneo Fútbol, siempre que cumpla con los requisitos legales y reglamentarios establecidos por los entes rectores del deporte. A la fecha, según la documentación presentada, 25 de los 29 participantes preseleccionados cumplen con los requisitos y se encuentran debidamente inscritos. Se espera la habilitación de la plataforma oficial para completar el registro total de los deportistas, tal como fue informado por el director técnico.

En cumplimiento de la normativa vigente y de la política pública de deporte, y atendiendo los principios de inclusión, participación y equidad, se propone brindar apoyo en ítems clave que garanticen la participación efectiva del club en el torneo, tales como transporte, dotación, alimentación o inscripción, entre otros aspectos logísticos necesarios. Esto se realizará mediante la modalidad permitida, como convenios de asociación, contratos de apoyo a organizaciones deportivas legalmente constituidas, u otras figuras contempladas en el marco normativo de la contratación estatal (Ley 80 de 1993 y Ley 1150 de 2007).

Finalmente, se hace un llamado a continuar articulando esfuerzos institucionales entre la Alcaldía, las instituciones educativas, los clubes deportivos y la comunidad en general, para posicionar el deporte como pilar fundamental en el desarrollo humano, la salud, la educación y la transformación cultural del municipio de El Playón.

| | | | | |
|--|---|---|------------------|----------------|
|  BANDERA MUNICIPAL | REPUBLICA DE COLOMBIA DEPARTAMENTO DE SANTANDER MUNICIPIO DE EL PLAYÓN |  ESCUDO MUNICIPAL | | |
| ESTUDIO DEL SECTOR | CODIGO: SISM-F07 | VERSION:2 | FECHA: 1/02/2024 | Página 1 de 16 |

MARCO LEGAL.

Identifique la normatividad vigente (normas urbana, ambiental, laboral y protección social, registros, tributaria, protección intelectual y ambiental) que regula y soporta el proyecto, y especifique de qué forma lo afecta.

El presente proyecto se enmarca en la normativa vigente en Colombia, abarcando aspectos urbanos, ambientales, laborales, de protección social, registros, tributarios, de protección intelectual y ambiental. A continuación, se identifican las leyes y decretos que regulan y soportan el proyecto, especificando cómo afectan su desarrollo y ejecución:



Normativa Deportiva: Ley 181 de 1995 (Ley del Deporte): Artículo 5: Define la recreación como un proceso participativo que contribuye al mejoramiento de la calidad de vida a través de actividades físicas o intelectuales de esparcimiento. Esta ley enmarca el proyecto como una iniciativa que promueve la recreación y el aprovechamiento del tiempo libre de manera constructiva. Artículo 7: Estipula que los entes deportivos departamentales y municipales deben coordinar y promover programas recreativos, lo cual afecta el proyecto al requerir colaboración con estas entidades para asegurar su implementación y sostenibilidad. Título IV, Capítulo I: Define el deporte social comunitario, destacando la integración y el desarrollo físico de la comunidad, objetivos centrales del proyecto. Capítulo II, Artículo 17: Incluye el deporte formativo y comunitario como parte del Sistema Nacional del Deporte, indicando la necesidad de coordinación con el Ministerio de Educación Nacional para planificar actividades que complementen la educación y el uso del tiempo libre.

Normativa de Protección Social y Laboral: Decreto 2845 de 1984: Artículo 71: Reconoce el derecho a la recreación de todos los habitantes del país como un medio de esparcimiento y mejora de la calidad de vida. Este decreto subraya la importancia de la recreación en diversas áreas, incluyendo el deporte, la cultura y el turismo, y refuerza la justificación del proyecto al promover estas actividades.

ANALISIS DEL PRECIO



La entidad realizó Análisis del precio con proveedores de este tipo de servicios acorde con las especificaciones técnicas del requerimiento, en relación con los valores unitarios que puedan llegar a requerirse, estableciendo un valor estimado en cada uno de los ítems. Para el desarrollo de este Estudio de Precios de Mercados se solicitó cotización a tres (03) establecimientos de comercio y/o fundaciones que funcionan a nivel Nacional, pues los objetos contractuales de dichas sociedades contemplan las actividades requeridas por la Entidad, anexamos las diferentes cotizaciones para examinar los valores encontrados. Las empresas contactadas fueron:

- FUNDACIÓN MANANTIAL DE EXPERIENCIAS
- FUNDACIÓN SAYAL 35
- FUCUMA

| | | | | |
|--|---|---|------------------|----------------|
|  BANDERA MUNICIPAL | REPUBLICA DE COLOMBIA DEPARTAMENTO DE SANTANDER MUNICIPIO DE EL PLAYÓN |  ESCUDO MUNICIPAL | | |
| ESTUDIO DEL SECTOR | CODIGO: SISM-F07 | VERSION: 2 | FECHA: 1/02/2024 | Página 1 de 16 |

Nota. Las cotizaciones fueron solicitadas por la oficina gestora, realizaron la validación de precios y aprobaron el presupuesto e idoneidad por ANGHI LIZETH JEREZ HERNANDEZ SECRETARIA DE DESARROLLO SOCIAL Y SALUD

| Item | | DESCRIPCION | UNIDAD | CANTIDAD | VALOR UNITARIO | APORTE MUNICIPIO | APORTE ESAL | SUB TOTAL |
|------|------------|---|------------|----------|----------------|------------------|-------------|--------------|
| 1. | | UNIFORMES | | 11 | | \$ 9.570.720 | \$ - | \$ 9.570.720 |
| 1.1 | UNIFORMES | UNIFORMES CATEGORIA PRIMERA C TORNEO NACIONAL DIFUTBOL 2024, LOCALES (pantalóneta camiseta y medias) UNIFORMES NIÑOS TALLA S A LA XL. (Uniforme tipo Reserva camisa manga corta en cuello V elaborado en tela 100% poliester con textura microperforada y semigrabada livianas de secado rápido (Ref: Sudáfrica, cocodrilo, cuadros, espigas, rombos), es indispensable incluir logos de la administración municipal, tanto en la camiseta como en la pantalóneta, con pantalóneta futbolera licrada con cordón ajustable a cintura y medias semiprofesional. | Uniforme | 25 | \$ 101.808 | \$ 2.545.200 | | \$ 2.545.200 |
| 1.2 | UNIFORMES | UNIFORMES CATEGORIA PRIMERA C TORNEO NACIONAL DIFUTBOL 2024 VISITANTES (pantalóneta camiseta y medias). UNIFORMES NIÑOS TALLA S A LA XL. (Uniforme tipo Reserva camisa manga corta en cuello V elaborado en tela 100% poliester con textura microperforada y semigrabada livianas de secado rápido (Ref: Sudáfrica, cocodrilo, cuadros, espigas, rombos), es indispensable incluir logos de la administración municipal, tanto en la camiseta como en la pantalóneta, con pantalóneta futbolera licrada con cordón ajustable a cintura y medias semiprofesional. | Uniforme | 25 | \$ 101.808 | \$ 2.545.200 | | \$ 2.545.200 |
| 1.3 | UNIFORMES | UNIFORMES PRESENTACION TORNEO NACIONAL DIFUTBOL 2024. (un polo, una bermuda.) UNIFORMES NIÑOS TALLA S A LA XL. (Uniforme tipo Reserva camisa manga corta en cuello V elaborado en tela 100% poliester con textura microperforada y semigrabada livianas de secado rápido (Ref: Sudáfrica, cocodrilo, cuadros, espigas, rombos), es indispensable incluir logos de la administración municipal, tanto en la camiseta como en la sudadera, con sudadera con cordón ajustable a cintura y medias semiprofesional. | Uniforme | 30 | \$ 149.344 | \$ 4.480.320 | | \$ 4.480.320 |
| 2. | | TRANSPORTE TORNEO NACIONAL DIFUTBOL PARA 25 PARTICIPANTES | | | | \$ 8.352.578 | \$ - | \$ 8.352.578 |
| 2.1 | TRANSPORTE | servicio de transporte en buseta para 25 personas el playón-sangil (ida y vuelta) con hora de salida y hora de vuelta según indicaciones de la administración | Recorrido | 1 | \$ 2.240.955 | \$ 2.240.955 | \$ - | \$ 2.240.955 |
| 2.2 | TRANSPORTE | servicio de transporte en buseta para 25 personas el playón-aguachica (ida y vuelta) con hora de salida y hora de vuelta según indicaciones de la administración | Recorrido | 1 | \$ 1.765.589 | \$ 1.765.589 | \$ - | \$ 1.765.589 |
| 2.3 | TRANSPORTE | servicio de transporte en buseta para 25 personas el playón-bucaramanga y area metropolitana (ida y vuelta) con hora de salida y hora de vuelta según indicaciones de la administración | Recorrido | 3 | \$ 1.448.678 | \$ 4.346.034 | \$ - | \$ 4.346.034 |
| 3. | | ARBITRAJE | | | | \$ 8.314.895 | \$ - | \$ 8.314.895 |
| 3.1 | ARBITRAJE | Arbitraje Torneo Nacional Difutbol 2025 (3 asistentes y 1 central) | Arbitrajes | 5 | \$ 1.662.979 | \$ 8.314.895 | \$ - | \$ 8.314.895 |

| | | | | |
|--|---|---|------------------|----------------|
|  BANDERA MUNICIPAL | REPUBLICA DE COLOMBIA DEPARTAMENTO DE SANTANDER MUNICIPIO DE EL PLAYÓN |  ESCUDO MUNICIPAL | | |
| ESTUDIO DEL SECTOR | CODIGO: SISM-F07 | VERSION:2 | FECHA: 1/02/2024 | Página 1 de 16 |

| 5 | INSCRIPCION | | | \$ | \$ | \$ | |
|--------------------------------|---|--|-------------|-----|----------------------|----------------------|----------------------|
| 3.1 | INSCRIPCION | Inscripción del equipo al torneo, de acuerdo al lineamiento de la federación colombiana de fútbol. | Inscripción | 1 | \$ 5.500.000 | \$ 5.500.000 | \$ 5.500.000 |
| 6 | HIDRATACION Y ALIMENTACION | | | | \$ 5.878.600 | \$ 5.878.600 | \$ 5.878.600 |
| 6.1 | HRDRATACION | Hidratación para todos los eventos (botellita agua de 300 ml en envase plástico) | unidad | 500 | \$ 1.904 | \$ 952.000 | \$ 952.000 |
| 6.2 | ALMUERZOS | Almuerzos. Compuesto por: Proteína (carne, pollo, cerdo), arroz, yuca o papa al vapor o frita, gaseosa en botella pet (400 ml) o jugo. | unidad | 180 | \$ 27.370 | \$ 4.926.600 | \$ 4.926.600 |
| 7 | PROMOCION DEL DEPORTE | | | | \$ - | \$ 16.150.000 | \$ 16.150.000 |
| 7.1 | TALLERES PARA JUGADORES Y CUERPO TECNICO | Realizar tres talleres dirigidos por un profesional en el área de la salud, donde se abarquen los siguientes temas: Prevención de Lesiones y Cuidado Corporal, Nutrición y Hábitos Saludables para Futbolistas, Fortalecimiento Mental y Manejo de Estrés Deportivo. | Jornada | 3 | \$ 2.050.000 | \$ - | \$ 6.150.000 |
| 7.2 | JORNADAS DE SALUD MENTAL JUGADORES Y CUERPO TECNICO | Jornadas de orientación para mejorar el Estado Psicológico, donde se brinden herramientas psicológicas a los deportistas para fortalecer su estado mental y emocional, mejorando su desempeño durante las competencias, dirigidas por profesional en psicología. | Jornada | 2 | \$ 2.200.000 | \$ - | \$ 4.400.000 |
| 7.3 | acompañamiento técnico y académico | Fortalecimiento técnico y académico de las capacidades del cuerpo técnico del equipo de fútbol, a través de espacios de formación estructurados, certificables y avalados por INDER Santander u otras entidades competentes del orden departamental o nacional. | Jornada | 2 | \$ 2.800.000 | \$ - | \$ 5.600.000 |
| TOTAL PRESUPUESTO | | | | | \$ 37.616.793 | \$ 16.150.000 | \$ 53.766.793 |
| PORCENTAJE DE EJECUCION | | | | | 70% | 30% | 100% |



PRESUPUESTO OFICIAL:

En virtud de lo anterior, como resultado de la revisión de la propuesta recibida y análisis de las actividades se estima que el valor del contrato a celebrarse es por la suma de **cuatrocientos veintinueve millones seiscientos cuarenta y nueve mil pesos M/CTE (\$ 429.649.000)** (incluido IVA si a ello hubiere lugar, de acuerdo con la normatividad tributaria vigente y actividades exentas de IVA) impuestos, estampillas y todos los demás costos y gastos directos e indirectos requeridos para la correcta ejecución del objeto contractual; que serán aportado así:

| ENTIDAD | | APORTES | VALOR |
|---------------------|---------------------------|---------|-------------------|
| ALCALDÍA DEL PLAYÓN | | | 37.616.793 |
| FUNDACIÓN | MANANTIAL DE EXPERIENCIAS | | 16.150.000 |
| TOTAL | | | 53.766.793 |

MACROECONOMÍA EN LA POSPANDEMIA

Responder esa pregunta no es fácil: el panorama cambió y sigue cambiando; no se sabe con exactitud hacia dónde va. Sin embargo, hay algunas pistas. Antes de la pandemia, la globalización gozaba de un reconocimiento especial, era como el

| | | | | |
|--|---|---|------------------|----------------|
|  BANDERA MUNICIPAL | REPUBLICA DE COLOMBIA DEPARTAMENTO DE SANTANDER MUNICIPIO DE EL PLAYÓN |  ESCUDO MUNICIPAL | | |
| ESTUDIO DEL SECTOR | CODIGO: SISM-F07 | VERSION: 2 | FECHA: 1/02/2024 | Página 1 de 16 |

'deber ser' de las economías, y el caso de China era el ejemplo perfecto: su gran éxito se basó en las exportaciones, en integrarse a las cadenas globales de valor. Pero la pandemia ha dejado ver la otra cara de la globalización: interdependencia y vulnerabilidad compartida a escala global. El caso de la 'crisis de los microchips' es un buen ejemplo. Ciertas fábricas que producían estos y otros insumos en las cadenas globales de valor tuvieron que cerrar o bajar su producción a raíz de la COVID-19, situación que afectó la producción de otros bienes que usan este insumo, desde celulares hasta carros.

PIB DEPARTAMENTAL
DEPARTAMENTO DE SANTANDER
PRECIOS CORRIENTES
MILES DE MILLONES DE PESOS

| ACTIVIDADES ECONÓMICAS | 2019 | 2020 | 2021 ^P _R |
|--|---------------|---------------|--------------------------------|
| AGRICULTURA, GANADERÍA, CAZA, SILVICULTURA Y PESCA | 6.218 | 6.601 | 7.756 |
| EXPLOTACIÓN DE MINAS Y CANTERAS | 2.924 | 1.934 | 2.632 |
| INDUSTRIAS MANUFACTURERAS | 12.920 | 10.208 | 13.499 |
| SUMINISTRO DE ELECTRICIDAD, GAS, VAPOR Y AIRE ACONDICIONADO; DISTRIBUCIÓN DE AGUA; EVACUACIÓN Y TRATAMIENTO DE AGUAS RESIDUALES, GESTIÓN DE DESECHOS Y ACTIVIDADES DE SANEAMIENTO AMBIENTAL | 1.607 | 1.614 | 1.800 |
| CONSTRUCCIÓN | 5.571 | 3.939 | 3.993 |
| COMERCIO AL POR MAYOR Y AL POR MENOR; REPARACIÓN DE VEHÍCULOS AUTOMOTORES Y MOTOCICLETAS; TRANSPORTE Y ALMACENAMIENTO; ALOJAMIENTO Y SERVICIOS DE COMIDA | 9.311 | 8.410 | 10.574 |
| INFORMACIÓN Y COMUNICACIONES | 1.729 | 1.644 | 1.864 |
| ACTIVIDADES FINANCIERAS Y DE SEGUROS | 1.623 | 1.684 | 1.806 |
| ACTIVIDADES INMOBILIARIAS | 5.228 | 5.376 | 5.630 |
| ACTIVIDADES PROFESIONALES, CIENTÍFICAS Y TÉCNICAS; ACTIVIDADES DE SERVICIOS ADMINISTRATIVOS Y DE APOYO | 2.891 | 2.770 | 2.990 |
| ADMINISTRACIÓN PÚBLICA Y DEFENSA; PLANES DE SEGURIDAD SOCIAL DE AFILIACIÓN OBLIGATORIA; EDUCACIÓN; ACTIVIDADES DE ATENCIÓN DE LA SALUD HUMANA Y DE SERVICIOS SOCIALES | 6.868 | 7.005 | 7.662 |
| ACTIVIDADES ARTÍSTICAS, DE ENTRETENIMIENTO Y RECREACIÓN Y OTRAS ACTIVIDADES DE SERVICIOS; ACTIVIDADES DE LOS HOGARES INDIVIDUALES EN CALIDAD DE EMPLEADORES; ACTIVIDADES NO DIFERENCIADAS DE LOS HOGARES INDIVIDUALES COMO PRODUCTORES DE BIENES Y SERVICIOS PARA USO PROPIO | 908 | 812 | 1.088 |
| VALOR AGREGADO BRUTO | 57.798 | 51.996 | 61.294 |
| IMPUESTOS | 11.326 | 9.975 | 12.731 |
| PIB DEPARTAMENTAL | 69.125 | 61.971 | 74.025 |

FUENTE DANE

DISTRIBUCIÓN DEL VALOR AGREGADO DEPARTAMENTAL, ENTRE LOS MUNICIPIOS QUE LO CONFORMAN
INDICADOR DE IMPORTANCIA ECONOMICA
DEPARTAMENTO DE SANTANDER

| CÓDIGO DEPARTAMENTO | DEPARTAMENTO | CÓDIGO MUNICIPIO | MUNICIPIO | VALOR AGREGADO | PESO RELATIVO MUNICIPAL EN EL VALOR AGREGADO |
|---------------------|--------------|------------------|-----------|----------------|--|
|---------------------|--------------|------------------|-----------|----------------|--|



REPUBLICA DE COLOMBIA
DEPARTAMENTO DE SANTANDER
MUNICIPIO DE EL PLAYÓN



ESTUDIO DEL SECTOR

CODIGO: SISM-F07

VERSION:2

FECHA: 1/02/2024

Página 1 de 16

| | | | | | DEPARTAMENTAL (%) |
|----|-----------|-------|----------------------|--------|-------------------|
| 68 | SANTANDER | 68001 | BUCARAMANGA | 12.944 | 26,3 |
| 68 | SANTANDER | 68013 | AGUADA | 15 | 0,0 |
| 68 | SANTANDER | 68020 | ALBANIA | 58 | 0,1 |
| 68 | SANTANDER | 68051 | ARATOCA | 220 | 0,4 |
| 68 | SANTANDER | 68077 | BARBOSA | 467 | 0,9 |
| 68 | SANTANDER | 68079 | BARICHARA | 116 | 0,2 |
| 68 | SANTANDER | 68081 | BARRANCABERMEJA | 12.597 | 25,6 |
| 68 | SANTANDER | 68092 | BETULIA | 156 | 0,3 |
| 68 | SANTANDER | 68101 | BOLÍVAR | 151 | 0,3 |
| 68 | SANTANDER | 68121 | CABRERA | 22 | 0,0 |
| 68 | SANTANDER | 68132 | CALIFORNIA | 19 | 0,0 |
| 68 | SANTANDER | 68147 | CAPITANEJO | 61 | 0,1 |
| 68 | SANTANDER | 68152 | CARCASÍ | 46 | 0,1 |
| 68 | SANTANDER | 68160 | CEPITÁ | 17 | 0,0 |
| 68 | SANTANDER | 68162 | CERRITO | 54 | 0,1 |
| 68 | SANTANDER | 68167 | CHARALÁ | 132 | 0,3 |
| 68 | SANTANDER | 68169 | CHARTA | 30 | 0,1 |
| 68 | SANTANDER | 68176 | CHIMA | 45 | 0,1 |
| 68 | SANTANDER | 68179 | CHIPATÁ | 42 | 0,1 |
| 68 | SANTANDER | 68190 | CIMITARRA | 726 | 1,5 |
| 68 | SANTANDER | 68207 | CONCEPCIÓN | 61 | 0,1 |
| 68 | SANTANDER | 68209 | CONFINES | 42 | 0,1 |
| 68 | SANTANDER | 68211 | CONTRATACIÓN | 35 | 0,1 |
| 68 | SANTANDER | 68217 | COROMORO | 68 | 0,1 |
| 68 | SANTANDER | 68229 | CURITÍ | 147 | 0,3 |
| 68 | SANTANDER | 68235 | EL CARMEN DE CHUCURÍ | 215 | 0,4 |
| 68 | SANTANDER | 68245 | EL GUACAMAYO | 24 | 0,0 |
| 68 | SANTANDER | 68250 | EL PEÑÓN | 38 | 0,1 |
| 68 | SANTANDER | 68255 | EL PLAYÓN | 140 | 0,3 |
| 68 | SANTANDER | 68264 | ENCINO | 25 | 0,1 |
| 68 | SANTANDER | 68266 | ENCISO | 31 | 0,1 |
| 68 | SANTANDER | 68271 | FLORIÁN | 73 | 0,1 |
| 68 | SANTANDER | 68276 | FLORIDABLANCA | 3.959 | 8,0 |
| 68 | SANTANDER | 68296 | GALÁN | 34 | 0,1 |
| 68 | SANTANDER | 68298 | GÁMBITA | 44 | 0,1 |
| 68 | SANTANDER | 68307 | GIRÓN | 3.822 | 7,8 |



BANDERA MUNICIPAL

REPUBLICA DE COLOMBIA
DEPARTAMENTO DE SANTANDER
MUNICIPIO DE EL PLAYÓN



ESCUDO MUNICIPAL

ESTUDIO DEL SECTOR



CODIGO: SISM-F07

VERSION:2

FECHA: 1/02/2024

Página 1 de 15

| | | | | | |
|----|-----------|-------|------------------------|-------|-----|
| 68 | SANTANDER | 68318 | GUACA | 69 | 0,1 |
| 68 | SANTANDER | 68320 | GUADALUPE | 59 | 0,1 |
| 68 | SANTANDER | 68322 | GUAPOTÁ | 32 | 0,1 |
| 68 | SANTANDER | 68324 | GUAVATÁ | 45 | 0,1 |
| 68 | SANTANDER | 68327 | GÜEPSA | 39 | 0,1 |
| 68 | SANTANDER | 68344 | HATO | 29 | 0,1 |
| 68 | SANTANDER | 68368 | JESÚS MARÍA | 35 | 0,1 |
| 68 | SANTANDER | 68370 | JORDÁN | 11 | 0,0 |
| 68 | SANTANDER | 68377 | LA BELLEZA | 73 | 0,1 |
| 68 | SANTANDER | 68385 | LANDÁZURI | 173 | 0,4 |
| 68 | SANTANDER | 68397 | LA PAZ | 48 | 0,1 |
| 68 | SANTANDER | 68406 | LEBRIJA | 1.771 | 3,6 |
| 68 | SANTANDER | 68418 | LOS SANTOS | 306 | 0,6 |
| 68 | SANTANDER | 68425 | MACARAVITA | 21 | 0,0 |
| 68 | SANTANDER | 68432 | MÁLAGA | 201 | 0,4 |
| 68 | SANTANDER | 68444 | MATANZA | 70 | 0,1 |
| 68 | SANTANDER | 68464 | MOGOTES | 110 | 0,2 |
| 68 | SANTANDER | 68468 | MOLAGAVITA | 47 | 0,1 |
| 68 | SANTANDER | 68498 | OCAMONTE | 56 | 0,1 |
| 68 | SANTANDER | 68500 | OIBA | 122 | 0,2 |
| 68 | SANTANDER | 68502 | ONZAGA | 44 | 0,1 |
| 68 | SANTANDER | 68522 | PALMAR | 23 | 0,0 |
| 68 | SANTANDER | 68524 | PALMAS DEL SOCORRO | 51 | 0,1 |
| 68 | SANTANDER | 68533 | PÁRAMO | 110 | 0,2 |
| 68 | SANTANDER | 68547 | PIEDRECUESTA | 2.579 | 5,2 |
| 68 | SANTANDER | 68549 | PINCHOTE | 88 | 0,2 |
| 68 | SANTANDER | 68572 | PUENTE NACIONAL | 168 | 0,3 |
| 68 | SANTANDER | 68573 | PUERTO PARRA | 106 | 0,2 |
| 68 | SANTANDER | 68575 | PUERTO WILCHES | 831 | 1,7 |
| 68 | SANTANDER | 68615 | RIONEGRO | 1.429 | 2,9 |
| 68 | SANTANDER | 68655 | SABANA DE TORRES | 664 | 1,4 |
| 68 | SANTANDER | 68669 | SAN ANDRÉS | 87 | 0,2 |
| 68 | SANTANDER | 68673 | SAN BENITO | 42 | 0,1 |
| 68 | SANTANDER | 68679 | SAN GIL | 726 | 1,5 |
| 68 | SANTANDER | 68682 | SAN JOAQUÍN | 23 | 0,0 |
| 68 | SANTANDER | 68684 | SAN JOSÉ DE MIRANDA | 31 | 0,1 |
| 68 | SANTANDER | 68686 | SAN MIGUEL | 23 | 0,0 |
| 68 | SANTANDER | 68689 | SAN VICENTE DE CHUCURÍ | 603 | 1,2 |

| | | | | |
|--|---|---|------------------|----------------|
|  BANDERA MUNICIPAL | REPUBLICA DE COLOMBIA DEPARTAMENTO DE SANTANDER MUNICIPIO DE EL PLAYÓN |  ESCUDO MUNICIPAL | | |
| ESTUDIO DEL SECTOR | CODIGO: SISM-F07 | VERSION: 2 | FECHA: 1/02/2024 | Página 1 de 16 |

| | | | | | |
|----|-----------|-------|-----------------------|-----|-----|
| 68 | SANTANDER | 68705 | SANTA BÁRBARA | 40 | 0,1 |
| 68 | SANTANDER | 68720 | SANTA HELENA DEL OPÓN | 43 | 0,1 |
| 68 | SANTANDER | 68745 | SIMACOTA | 95 | 0,2 |
| 68 | SANTANDER | 68755 | SOCORRO | 441 | 0,9 |
| 68 | SANTANDER | 68770 | SUAITA | 171 | 0,3 |
| 68 | SANTANDER | 68773 | SUCRE | 73 | 0,1 |
| 68 | SANTANDER | 68780 | SURATÁ | 31 | 0,1 |
| 68 | SANTANDER | 68820 | TONA | 140 | 0,3 |
| 68 | SANTANDER | 68855 | VALLE DE SAN JOSÉ | 99 | 0,2 |
| 68 | SANTANDER | 68861 | VÉLEZ | 235 | 0,5 |
| 68 | SANTANDER | 68867 | VETAS | 26 | 0,1 |
| 68 | SANTANDER | 68872 | VILLANUEVA | 75 | 0,2 |
| 68 | SANTANDER | 68895 | ZAPATOCA | 129 | 0,3 |

FUENTE DANE

INDICADOR DE IMPORTANCIA ECONÓMICA MUNICIPAL
GRADO DE IMPORTANCIA ECONOMICA MUNICIPAL
DEPARTAMENTO DE SANTANDER

| CÓDIGO DEPARTAMENTO | DEPARTAMENTO | CÓDIGO MUNICIPIO | MUNICIPIO | GRADO DE IMPORTANCIA ECONÓMICA |
|---------------------|--------------|------------------|----------------------|--------------------------------|
| 68 | SANTANDER | 68001 | BUCARAMANGA | 1 |
| 68 | SANTANDER | 68013 | AGUADA | 7 |
| 68 | SANTANDER | 68020 | ALBANIA | 7 |
| 68 | SANTANDER | 68051 | ARATOCA | 6 |
| 68 | SANTANDER | 68077 | BARBOSA | 4 |
| 68 | SANTANDER | 68079 | BARICHARA | 6 |
| 68 | SANTANDER | 68081 | BARRANCABERMEJA | 1 |
| 68 | SANTANDER | 68092 | BETULIA | 6 |
| 68 | SANTANDER | 68101 | BOLÍVAR | 6 |
| 68 | SANTANDER | 68121 | CABRERA | 7 |
| 68 | SANTANDER | 68132 | CALIFORNIA | 7 |
| 68 | SANTANDER | 68147 | CAPITANEJO | 7 |
| 68 | SANTANDER | 68152 | CARCASÍ | 7 |
| 68 | SANTANDER | 68160 | CEPITÁ | 7 |
| 68 | SANTANDER | 68162 | CERRITO | 7 |
| 68 | SANTANDER | 68167 | CHARALÁ | 6 |
| 68 | SANTANDER | 68169 | CHARTA | 7 |
| 68 | SANTANDER | 68176 | CHIMA | 7 |
| 68 | SANTANDER | 68179 | CHIPATÁ | 7 |
| 68 | SANTANDER | 68190 | CIMITARRA | 3 |
| 68 | SANTANDER | 68207 | CONCEPCIÓN | 7 |
| 68 | SANTANDER | 68209 | CONFINES | 7 |
| 68 | SANTANDER | 68211 | CONTRATACIÓN | 7 |
| 68 | SANTANDER | 68217 | COROMORO | 7 |
| 68 | SANTANDER | 68229 | CURITÍ | 6 |
| 68 | SANTANDER | 68235 | EL CARMEN DE CHUCURÍ | 6 |



REPUBLICA DE COLOMBIA
DEPARTAMENTO DE SANTANDER
MUNICIPIO DE EL PLAYÓN



ESTUDIO DEL SECTOR

CODIGO: SISM-F07

VERSION:2

FECHA: 1/02/2024

Página 1 de 16

| | | | | |
|-----|-----------|-------|------------------------|---|
| 68. | SANTANDER | 68245 | EL GUACAMAYO | 7 |
| 68 | SANTANDER | 68250 | EL PEÑÓN | 7 |
| 68 | SANTANDER | 68255 | EL PLAYÓN | 6 |
| 68 | SANTANDER | 68264 | ENCINO | 7 |
| 68 | SANTANDER | 68266 | ENCISO | 7 |
| 68 | SANTANDER | 68271 | FLORIÁN | 7 |
| 68 | SANTANDER | 68276 | FLORIDABLANCA | 2 |
| 68 | SANTANDER | 68296 | GALÁN | 7 |
| 68 | SANTANDER | 68298 | GÁMBITA | 7 |
| 68 | SANTANDER | 68307 | GIRÓN | 2 |
| 68 | SANTANDER | 68318 | GUACA | 7 |
| 68 | SANTANDER | 68320 | GUADALUPE | 7 |
| 68 | SANTANDER | 68322 | GUAPOTÁ | 7 |
| 68 | SANTANDER | 68324 | GUAVATÁ | 7 |
| 68 | SANTANDER | 68327 | GÜEPSA | 7 |
| 68 | SANTANDER | 68344 | HATO | 7 |
| 68 | SANTANDER | 68368 | JESÚS MARÍA | 7 |
| 68 | SANTANDER | 68370 | JORDÁN | 7 |
| 68 | SANTANDER | 68377 | LA BELLEZA | 7 |
| 68 | SANTANDER | 68385 | LANDÁZURI | 6 |
| 68 | SANTANDER | 68397 | LA PAZ | 7 |
| 68 | SANTANDER | 68406 | LEBRIJA | 2 |
| 68 | SANTANDER | 68418 | LOS SANTOS | 5 |
| 68 | SANTANDER | 68425 | MACARAVITA | 7 |
| 68 | SANTANDER | 68432 | MÁLAGA | 6 |
| 68 | SANTANDER | 68444 | MATANZA | 7 |
| 68 | SANTANDER | 68464 | MOGOTES | 6 |
| 68 | SANTANDER | 68468 | MOLAGAVITA | 7 |
| 68 | SANTANDER | 68498 | OCAMONTE | 7 |
| 68 | SANTANDER | 68500 | OIBA | 6 |
| 68 | SANTANDER | 68502 | ONZAGA | 7 |
| 68 | SANTANDER | 68522 | PALMAR | 7 |
| 68 | SANTANDER | 68524 | PALMAS DEL SOCORRO | 7 |
| 68 | SANTANDER | 68533 | PÁRAMO | 6 |
| 68 | SANTANDER | 68547 | PIEDECUESTA | 2 |
| 68 | SANTANDER | 68549 | PINCHOTE | 7 |
| 68 | SANTANDER | 68572 | PUENTE NACIONAL | 6 |
| 68 | SANTANDER | 68573 | PUERTO PARRA | 7 |
| 68 | SANTANDER | 68575 | PUERTO WILCHES | 3 |
| 68 | SANTANDER | 68615 | RIONEGRO | 3 |
| 68 | SANTANDER | 68655 | SABANA DE TORRES | 3 |
| 68 | SANTANDER | 68669 | SAN ANDRÉS | 7 |
| 68 | SANTANDER | 68673 | SAN BENITO | 7 |
| 68 | SANTANDER | 68679 | SAN GIL | 3 |
| 68 | SANTANDER | 68682 | SAN JOAQUÍN | 7 |
| 68 | SANTANDER | 68684 | SAN JOSÉ DE MIRANDA | 7 |
| 68 | SANTANDER | 68686 | SAN MIGUEL | 7 |
| 68 | SANTANDER | 68689 | SAN VICENTE DE CHUCURÍ | 4 |
| 68 | SANTANDER | 68705 | SANTA BÁRBARA | 7 |
| 68 | SANTANDER | 68720 | SANTA HELENA DEL OPÓN | 7 |

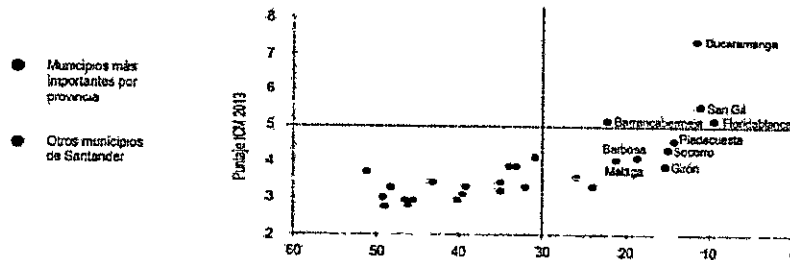
| | | | | |
|----|-----------|-------|-------------------|---|
| 68 | SANTANDER | 68745 | SIMACOTA | 7 |
| 68 | SANTANDER | 68755 | SOCORRO | 4 |
| 68 | SANTANDER | 68770 | SUAITA | 6 |
| 68 | SANTANDER | 68773 | SUCRE | 7 |
| 68 | SANTANDER | 68780 | SURATÁ | 7 |
| 68 | SANTANDER | 68820 | TONA | 6 |
| 68 | SANTANDER | 68855 | VALLE DE SAN JOSÉ | 7 |
| 68 | SANTANDER | 68861 | VÉLEZ | 5 |
| 68 | SANTANDER | 68867 | VETAS | 7 |
| 68 | SANTANDER | 68872 | VILLANUEVA | 7 |
| 68 | SANTANDER | 68895 | ZAPATOCA | 6 |

FUENTE DANE

REALIDAD SANTANDERENANA

El Consejo Privado de Competitividad ha venido realizando mediciones anuales para entender lo que pasa en las diferentes regiones de Colombia. La última medición para el periodo 2019-2022 ubicó a Santander como el tercer departamento con mayor competitividad del país, en un territorio que cuenta con 87 municipios de los cuales cuatro de ellos conforman el área metropolitana de Bucaramanga con una población que supera el millón de habitantes y representa el 55,2%3 del departamento.



INDICE DE COMPETITIVIDAD MUNICIPAL VS. NECESIDADES BÁSICAS INSATISFECHAS SANTANDER



FUENTE DANE

Existen diferencias económicas y de calidad de vida muy marcadas entre la mayoría de sus ciudades, iniciando con el hecho de una alta concentración de habitantes en pocos centros urbanos. En términos de generación de valor agregado, la disparidad es más evidente, ya que dos municipios (Bucaramanga y Barrancabermeja) concentran el 52% de lo que se produce en el departamento, diez el 35% y el restante 13% tienen origen en setenta y cinco pequeñas ciudades dispersas por todo el territorio departamental y con un alto componente rural.

Un indicador esencial para percibir el nivel de desarrollo social de los municipios santandereanos es analizar el índice de necesidades básicas insatisfechas. Se debe entender por NBI toda aquella fracción de la población que al menos presenta alguna característica en temas como vivienda inadecuada, hacinamiento crítico, inasistencia escolar, alta dependencia económica y vivienda sin servicios básicos. En el caso del departamento existen muchas diferencias entre la capital santandereana y la mayoría de los municipios del departamento, desigualdades que pueden explicarse por la condición de ruralidad de gran parte de las ciudades y por contar con bajos promedios poblacionales, que hacen que su estructura de ingresos públicos corrientes tengan una pequeña proporción sobre los ingresos

| | | | | |
|--|---|---|------------------|----------------|
|  <p>BANDERA MUNICIPAL</p> | <p>REPUBLICA DE COLOMBIA DEPARTAMENTO DE SANTANDER MUNICIPIO DE EL PLAYÓN</p> |  <p>ESCUDO MUNICIPAL</p> | | |
| ESTUDIO DEL SECTOR | CODIGO: SISM-F07 | VERSION: 2 | FECHA: 1/02/2024 | Página 1 de 16 |

totales, lo que crea una fuerte dependencia hacia los recursos provenientes de transferencias de la nación, con consecuencias negativas para su autonomía fiscal. Este escenario limita el rápido desarrollo de sus condiciones básicas y por consiguiente de un mejor nivel de competitividad en el corto plazo.



Si bien es cierto que la competitividad es algo inherente a la sociedad, para realizar el trabajo de cuantificarla, es necesario contar con información relevante y que esté disponible para cada uno de los municipios participantes. Cuando hablamos de medir pequeñas ciudades o municipalidades la tarea es retadora, ya que la disponibilidad de indicadores se reduce considerablemente si lo comparamos con departamentos o países. Se incluyen 3 factores que se trabajaron el año anterior relacionados con condiciones básicas, eficiencia de mercados y ecosistema innovador, y se adicionó un cuarto factor llamado capital humano. Finalmente, se logró un aumento de 5 indicadores para un total de 47, lo que se puede considerar como un buen avance con respecto a la primera versión.

Los cambios descritos anteriormente permiten dar una interpretación diferente a los resultados, sin embargo, la modificación de mayor trascendencia en este estudio es la eliminación de la clasificación de municipios por niveles de desarrollo, esto implica que cada uno de los pilares tienen ahora la misma incidencia en el puntaje total del ICM, teniendo en cuenta que cada una de las temáticas tratadas son igualmente importantes para la competitividad de los territorios. Asimismo, la distribución porcentual que se asignó a cada uno de los indicadores y sub-pilares es resultado de una ponderación equitativa.

La infraestructura es un catalizador de la productividad y de la calidad de vida de sus habitantes, ya sea a través de la buena prestación de servicios públicos como también el acceso a herramientas digitales. En esta edición se incluyó el indicador de cobertura de alcantarillado ya que este permite dar un mejor tratamiento al agua, recurso natural que cada día toma más importancia dentro del contexto del calentamiento global. Al igual que el año anterior, se incluyeron mediciones de los demás servicios básicos como electricidad, acueducto y gas natural.

En materia de tecnología nuevamente se mide el acceso a internet y el promedio de ancho de banda, aspectos que adquieren cada vez más relevancia en el ámbito económico, debido a la llegada de la cuarta revolución industrial, etapa actual que cambiará la forma cómo se realizan procesos productivos e inclusive la vida cotidiana de las personas, gracias a avances en campos como la robótica, inteligencia artificial, internet de las cosas y biotecnología, entre otros. En el tercer sub pilar se agregó un segundo indicador afín con el costo de transporte terrestre medido en dólares por cada tonelada transportada, información valiosa para regiones que deseen competir tanto en el ámbito local como en el internacional. La temática medio ambiental ha cobrado fuerza día a día por causa de los cambios que el planeta ha presentado en las últimas décadas, acciones como la prevención de la deforestación, cuidados de bosques y parques naturales contribuyen a la mitigación del impacto causado por la contaminación, por esta razón el primer sub pilar refleja este tipo de aspectos relacionados con el cuidado de nuestros recursos naturales.

La educación de los integrantes más jóvenes de la sociedad siempre ha tenido gran injerencia en el nivel de desarrollo de un territorio, ya que permite realizar la transición a labores de mayor valor agregado dentro de una región, además de considerar que el capital humano es el mayor activo de las empresas e

| | | | | |
|--|---|---|------------------|----------------|
|  BANDERA MUNICIPAL | REPUBLICA DE COLOMBIA DEPARTAMENTO DE SANTANDER MUNICIPIO DE EL PLAYÓN |  ESCUDO MUNICIPAL | | |
| ESTUDIO DEL SECTOR | CODIGO: SISM-F07 | VERSION:2 | FECHA: 1/02/2024 | Página 1 de 16 |

instituciones. La salud juega un papel fundamental en la vida de cada uno de los ciudadanos que habitan un territorio, sin importar la actividad económica, edad, género o clase social y es fundamental que todas las personas accedan a este tipo de servicio. Un mal estado de salud en las personas aumenta las tasas de ausentismo tanto en las instituciones como en las empresas, impactando negativamente en la productividad y desarrollo de una ciudad.

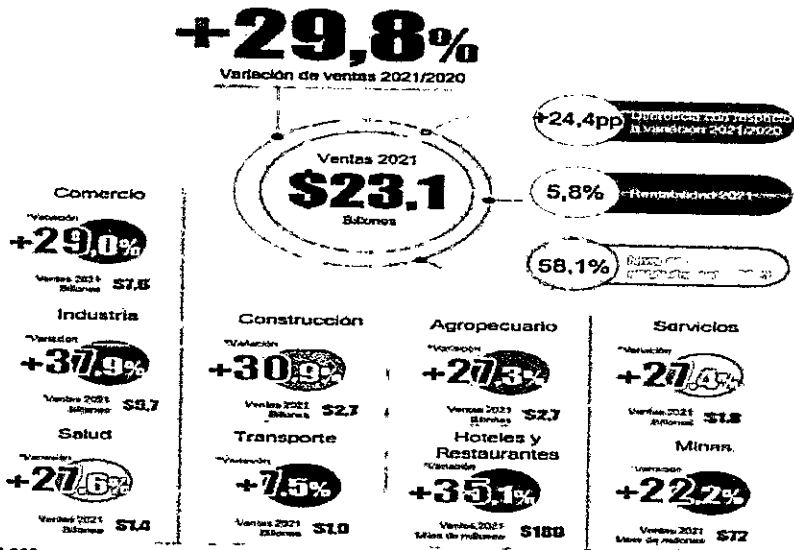
Es la provincia donde se ubica la ciudad de Bucaramanga como su capital, la cual tiene la particularidad de estar conurbada con otros tres municipios, conformando así un área metropolitana donde se lleva a cabo un amplio volumen de actividad empresarial. Esta ciudad ocupa la primera posición en este estudio al compararse con los demás 27 municipios tenidos en cuenta. Predomina en el pilar de instituciones, la gestión realizada en los últimos 4 años por parte de la administración municipal para disminuir considerablemente su nivel de endeudamiento, esto le permitió mejorar en los indicadores de capacidad de ahorro y en su desempeño de recaudo de los impuestos. Infraestructura es otro de sus pilares relevantes, donde la Informática y telecomunicaciones compuesto por la cobertura y el ancho de banda aumentaron especialmente, este último gracias a un sector empresarial en crecimiento con nuevos negocios que demandan una gran cantidad de profesionales, técnicos y tecnólogos en sistemas informáticos, además de un crecimiento significativo de la población del área metropolitana en el presente siglo.

Indiscutiblemente la ciudad tuvo un buen desempeño en la mayoría de sus pilares comparado con las demás ciudades del departamento, sin embargo, en tres su puntaje disminuyó en comparación con el año pasado teniendo a la educación como uno de ellos. En este pilar, aunque la capital del departamento cuenta con una gran cantidad de instituciones educativas, la cobertura para la educación media registró un indicador bajo, y la deserción escolar se consolidó como una de las más altas dentro del análisis. Es necesario aclarar que en este ámbito Bucaramanga no está en las posiciones más altas, pero como área metropolitana es líder en el país en materia de educación para niños y adolescentes según el análisis de centros metropolitanos realizado por el Consejo Privado de Competitividad

PRINCIPALES RESULTADOS DEPARTAMENTO DE SANTANDER

BALANCE GENERAL
INTERACCIONES FINANCIERAS ESTADOS FINANCIEROS
EMPRESAS 360 EMPRESAS

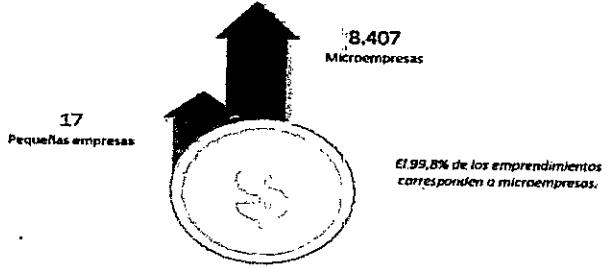
BALANCE GENERAL



FUENTE COMPITE 360

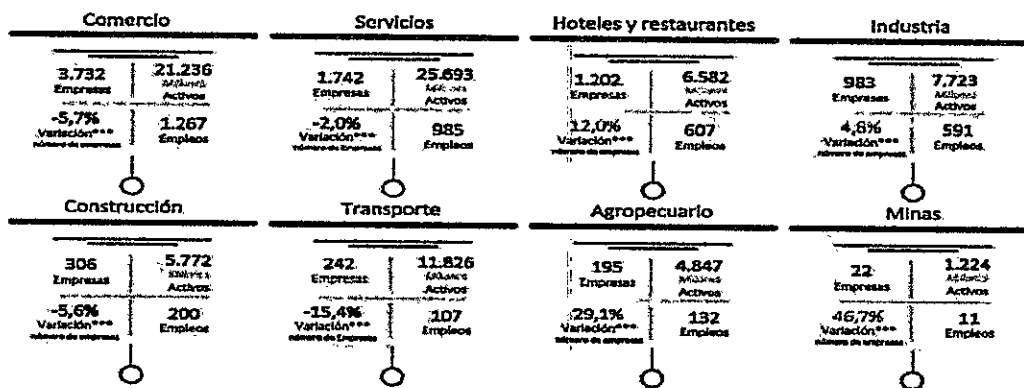
De las 360 compañías más grandes de Santander* en el año 2021, las dedicadas al desarrollo de actividades industriales fueron las que presentaron mejor dinámica, con un significativo aumento de sus ventas de 37,9%. Luego, en la escala de variación se ubicaron los sectores agropecuarios, comercio y salud, respectivamente. Todos con crecimientos superiores al promedio de las 360.

CLASIFICACIÓN DE EMPRESAS NUEVAS SEGÚN TAMAÑO DEPARTAMENTO DE SANTANDER CORTE 2022



FUENTE CAMARADIRECTA

CLASIFICACIÓN POR SECTORES ECONÓMICOS DEPARTAMENTO DE SANTANDER CORTE 2022

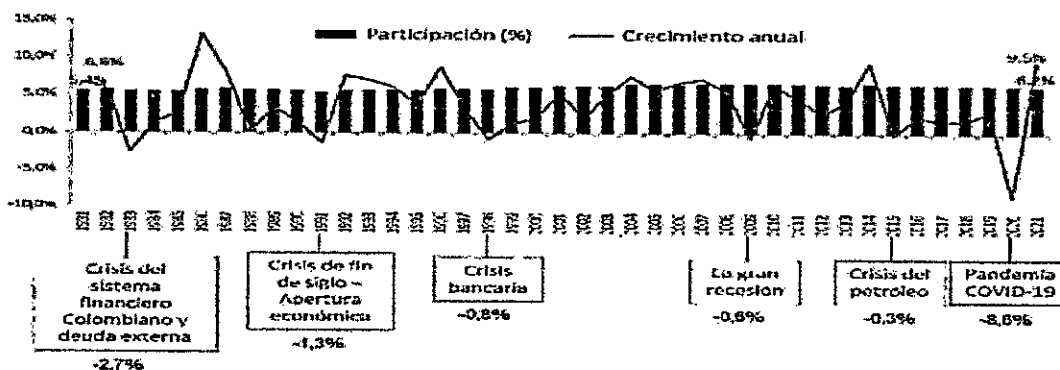


FUENTE CAMARADIRECTA

DIAGNÓSTICO SOCIOECONÓMICO DE SANTANDER 2021-2022

Las características geográficas del territorio influyen en cierto grado en la vocación y capacidad productiva, factores que, al ser aprovechados eficazmente con el buen uso de los recursos económicos, dinamizan la actividad empresarial impulsando el desarrollo de la región.



En las últimas décadas, el país ha vivido distintas situaciones de choques externos en materia financiera, política, económica y social, con repercusiones en la base productiva de sus departamentos y Santander no ha sido la excepción.



FUENTE CAMARADIRECTA

De acuerdo con el Banco Mundial, el impacto de la pandemia del coronavirus fue descrita como la peor recesión desde la Segunda Guerra Mundial. En Colombia, las medidas de aislamiento social obligatorio adoptadas por el gobierno nacional y local para mitigar la propagación del virus, influyeron drásticamente en la economía con un efecto directo sobre los sectores económicos, que terminaron ocasionando una reducción en la producción de las empresas, el empleo y el ingreso de los hogares, lo cual afectó considerablemente los niveles de pobreza y desigualdad.

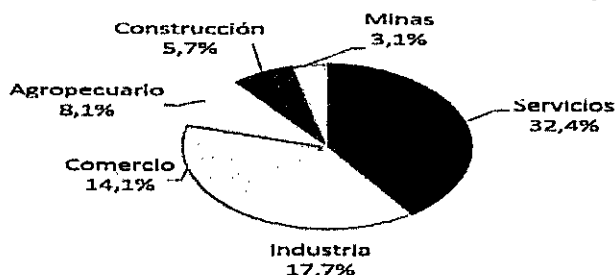
En el año 2021 y 2022, la economía santandereana empieza a dar señales de recuperación, con una buena dinámica en casi todos sus sectores, mejorando la confianza de los empresarios y generando aumento en la inversión privada, logrando así superar la contracción económica. Esta reactivación se explica por el

| | | | | |
|---|---|---|------------------|-------------------|
|  | REPUBLICA DE COLOMBIA DEPARTAMENTO DE SANTANDER MUNICIPIO DE EL PLAYÓN |  | | |
| ESTUDIO DEL SECTOR | CODIGO: SISM-F07 | VERSION:2 | FECHA: 1/02/2024 | Página 1 de 16 |

incremento de 9,5%, valor que fue mejor de lo esperado, contrastado con la fuerte caída de -8,6% en el año 2020, la tasa más alta registrada desde 1987, marcando un cambio con respecto a las tendencias recesivas que se presentaron en los años posteriores a finales de los ochenta.

Santander representa el 6,2% del PIB del país, valor que lo posiciona como la cuarta economía más grande por departamentos en Colombia, puesto que logró alcanzar en el año 1998, después de mantener durante 14 años consecutivos el quinto lugar (entre 1984 y 1997). En términos constantes, el departamento elevó en 4,5 veces su volumen de PIB desde comienzos de la década de los años 80 y lo triplicó con respecto al valor que registraba al iniciar la apertura económica en 1990, resultado que demuestra una evolución en su base productiva con un mayor número de empresas, aumento en el tamaño de estas y mejores niveles de emprendimiento.

La descomposición del PIB de Santander por sectores económicos refleja un alto grado de diversificación de su aparato productivo, también se advierte que cada una de sus actividades económicas han logrado expandirse considerablemente en las últimas décadas y mantienen un buen nivel de participación en el PIB nacional.






FUENTE DANE

El sector servicios concentra la mayor proporción con respecto al PIB total del departamento y logró aumentar su valor en 4,8 veces en los últimos cuarenta años (entre 1981 y 2022). Santander cuenta con una gran oferta en el sector servicios, principalmente en las actividades relacionadas con el renglón de la salud gracias a su infraestructura especializada. En la región se encuentran ubicados centros que prestan servicios de alta complejidad como la Fundación Cardiovascular de Colombia y la Fundación Fosunab, los cuales generan más de 2.500 empleos entre directos e indirectos, entidades que han logrado añadir elementos de innovación, investigación científica y desarrollo del conocimiento a la prestación de sus servicios.

La industria manufacturera es el segundo sector económico más importante del departamento, concentra el 9,2% de la industria del país y ocupa el quinto lugar a nivel nacional. Fue el segundo sector que más creció con respecto al año 2021 (13,9%), superando las expectativas del mercado. En las últimas cuatro décadas alcanzó a incrementar su tamaño en 3,9 veces. De acuerdo con la Encuesta Anual Manufacturera en el 2021, dentro de la industria la actividad que más peso tiene en su valor agregado es el grupo de alimentos, el cual representa el 46,5%, entre los que se destacan procesamiento de carnes, elaboración de bebidas y los lácteos. La refinación de petróleo contribuye con el 37,9% del total del sector.

DESCOMPOSICIÓN DEL SECTOR INDUSTRIA EN SANTANDER, AÑO 2022

| | | | | |
|--|---|---|------------------|----------------|
|  <p>BANDERA MUNICIPAL</p> | REPUBLICA DE COLOMBIA DEPARTAMENTO DE SANTANDER MUNICIPIO DE EL PLAYÓN |  <p>ESCUDO MUNICIPAL</p> | | |
| ESTUDIO DEL SECTOR | CODIGO: SISM-F07 | VERSION: 2 | FECHA: 1/02/2024 | Página 1 de 16 |





FUENTE DANE

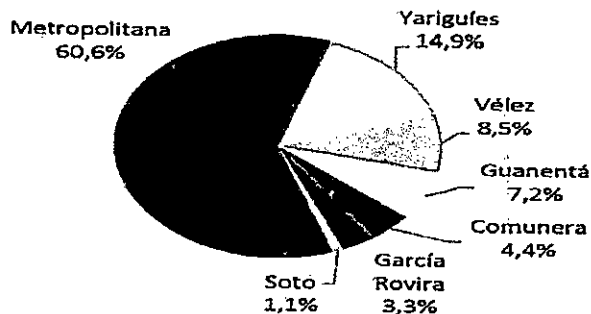
El Comercio es la tercera actividad económica de mayor importancia en el PIB de Santander, representa el 14,1% del total y fue el que obtuvo el mayor incremento con relación al año anterior (21,4%). Es una de las actividades que más ha logrado expandirse en la economía local, consiguió aumentar su volumen en 5 veces y mejoró su ranking ganando 3 lugares a nivel nacional durante las últimas 4 décadas. En este sector se encuentra agrupada una gran parte del tejido empresarial del departamento, el 43,3% de las empresas activas.

El sector agropecuario ocupa el cuarto lugar en relevancia del PIB de Santander y representa el 8,1% de la producción total del departamento. Es la actividad que más lugares ha ganado en el ranking por departamentos en Colombia (4 puestos) y mejoró 4,7 veces su tamaño entre 1981 y 2022. Santander cuenta con el mayor inventario de animales en el sector avícola, caprino y bufalino, manteniendo la primera, segunda y tercera posición respectivamente a nivel nacional. En el tema de cultivos, sobresalen los de cacao, palma de aceite y café, con importantes contribuciones en la producción del país. Aumentar la competitividad y la eficiencia de las actividades productivas, apoyar nuevos sectores emergentes, realizar inversiones en tecnología, impulsar el potencial agropecuario, son focos de oportunidad para dinamizar la economía local, generar la conectividad rural con el área urbana y mejorar las condiciones de vida de su población.

A través del indicador de importancia económica desarrollado por el DANE, los resultados para Santander muestran que los municipios que conforman el AMB tienen una participación de 49,7% en el total del valor agregado departamental, regiones que reúnen una población de 1,3 millón de personas, que equivalen al 55,7% de la entidad territorial, condiciones que son explicadas en gran parte por el alto grado de inversión en localidades de mayor tamaño. Al agrupar los municipios cuyo valor agregado superan los \$2 mil millones de pesos, en este rango logran entrar 6 de los 87 que componen a Santander, los cuales son Bucaramanga, Barrancabermeja, Floridablanca, Girón, Piedecuesta y Lebrija, regiones que en su conjunto aportan el 77,1% del valor total del departamento. Según la división administrativa por provincias de Santander sin tener en cuenta a la Metropolitana (provincia que agrupa los municipios que componen el AMB), la de mayor peso es Yarigües con el 14,9%, en donde Barrancabermeja sobresale entre los municipios con el nivel más alto, debido a la industria petroquímica que posee. En su orden le sigue Vélez con 8,5%, Guanentá con 7,2% y Comunera con 4,4%.

VALOR AGREGADO MUNICIPAL POR PROVINCIAS DE SANTANDER SEGÚN RANGOS, AÑO 2022

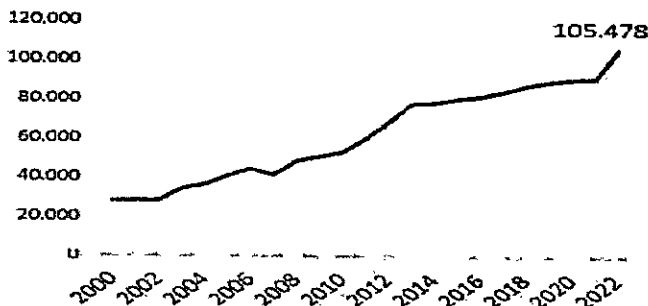
| | | | | |
|--|---|---|------------------|----------------|
|  BANDERA MUNICIPAL | REPUBLICA DE COLOMBIA DEPARTAMENTO DE SANTANDER MUNICIPIO DE EL PLAYÓN |  ESCUDO MUNICIPAL | | |
| ESTUDIO DEL SECTOR | CODIGO: SISM-F07 | VERSION: 2 | FECHA: 1/02/2024 | Página 1 de 16 |



FUENTE DANE



Superado el tema de la pandemia de la covid19, gran parte de las empresas locales lograron mantenerse a flote, adaptándose a cambios significativos en su dinámica productiva. Al corte de noviembre de 2022, Santander cuenta con un universo de 105.478 empresas, 4 veces más de las que operaban en el año 2000 y 2 veces con relación al 2010. En el área metropolitana de Bucaramanga se concentra el 72,0% del total de compañías inscritas absorbiendo una gran parte de la mano de obra en la región.

STOCK DE EMPRESAS ACTIVAS

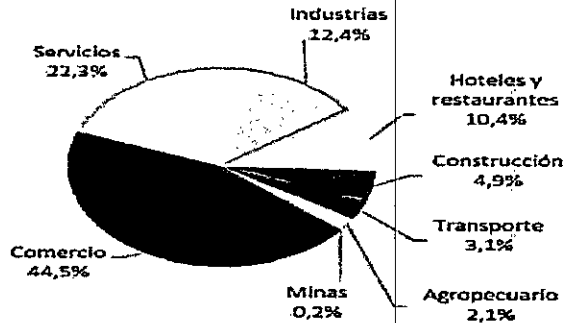


FUENTE CAMARA DE COMERCIO DE BUCARAMANGA

Las microempresas reúnen el 94,9% del total y son compañías que tienen un valor de activos que no supera los \$500 millones de pesos. Dentro de este mismo grupo, pero con un rango de activos más bajo (entre 0 y \$10 millones de pesos), se caracterizan por tener una estructura organizacional poco definida, no tienen control financiero y contable, no utilizan inventarios, no cuentan con plan de ventas en sus actividades, utilizan muy poco las herramientas digitales para promocionar sus productos y servicios, elementos que son importantes para mejorar su posición competitiva y poder expandirse en el mercado local y nacional. Las empresas de gran tamaño (valor en activos superior a \$500 millones de pesos) representan el 5,1% del total. Una característica particular de este grupo de empresas es su antigüedad, el 50,1% superan los 11 años y las compañías más jóvenes (entre 0 y 5 años) constituyen el 22,7%. Los sectores económicos más representativos en este grupo empresarial son: los servicios con 33,7%, el comercio 25,4% y la construcción 14,5%. Por sectores económicos, el comercio abarca casi la mitad del total de negocios en Santander (44,5%). Dentro de ese sector, sobresalen las tiendas con el 20,0% y droguerías con el 6,4%. Otra característica de este grupo de empresas es que el 58,6% no sobrepasan los 5 años de antigüedad y solo el 5,4% es representado por compañías que superan los 20 años.

| | | | | |
|--|---|---|------------------|----------------|
|  BANDERA MUNICIPAL | REPUBLICA DE COLOMBIA DEPARTAMENTO DE SANTANDER MUNICIPIO DE EL PLAYÓN |  ESCUDO MUNICIPAL | | |
| ESTUDIO DEL SECTOR | CODIGO: SISM-F07 | VERSION: 2 | FECHA: 1/02/2024 | Página 1 de 16 |

STOCK DE EMPRESAS POR SECTORES





FUENTE CAMARA DE COMERCIO DE BUCARAMANGA

En el año 2021 y 2022 se crearon 15.450 nuevos emprendimientos con una inversión total en activos de \$176.795 millones de pesos. El 83,5% de los nuevos negocios en el 2021 y 2022 se registraron bajo la figura jurídica de persona natural (12.973 empresas) y aportaron un valor en activos de 74 mil millones de pesos para una participación del 39,1% del total. Esta condición conlleva ciertas debilidades que necesitan acompañamiento para contribuir con su sostenibilidad en el largo plazo que puede estar relacionado con formación, asesorías y otros temas pertinentes con el desarrollo empresarial. Una característica que vale la pena mencionar es que solo 6 empresas de los nuevos emprendimientos en el 2021 y 2022 superan los 50 empleados, en actividades como el transporte, comercio y construcción. El 45,5% de los nuevos emprendimientos estuvo representado por el comercio, dentro de este se destacan con mayor número de negocios, las tiendas, comercio a través de Internet, prendas de vestir, droguerías y productos agrícolas. Los servicios es el segundo renglón más importante, con las actividades de peluquerías, consultorías, publicidad e inmobiliarias, entre otros.

De total de nuevos emprendimientos, el 52,4% estuvo representado por mujeres, con una inversión en activos de \$17,4 mil millones, lo que equivale al 31,7%. En los negocios dirigidos por mujeres se destacan las tiendas con 12,5%, las peluquerías con 4,6% y los expendios de comida en la mesa con 3,8%. Por tanaños, apenas el 0,1% son empresas con grandes inversiones en sus activos, en actividades como el comercio mayorista de alimentos, construcción, comercio minorista de libros y alojamiento. En las nuevas empresas creadas por el género masculino, se observa que la inversión en activos es superior en 10,8% frente al de mujeres, con menos empresas, pero con mayores inversiones. En las compañías de alto valor, sobresalen actividades como cría de ganado bovino, construcción de obras civiles, panaderías, comercio minorista de productos agrícolas y cultivo de palma para aceite.

En términos generales se aprecian diferencias de género en los tipos de emprendimiento, pues los resultados demuestran que las mujeres se concentran en ciertas actividades económicas, particularmente en hospedajes, preparación de alimentos, peluquerías y tiendas, negocios que en su mayoría presentan márgenes reducidos de beneficios y menores perspectivas de crecimiento. Por su parte, los hombres participan en sectores como la construcción, ganadería y temas agrícolas, en actividades con mejores márgenes financieros.

| | | | | |
|--|---|---|------------------|----------------|
|  BANDERA MUNICIPAL | REPUBLICA DE COLOMBIA DEPARTAMENTO DE SANTANDER MUNICIPIO DE EL PLAYÓN |  ESCUDO MUNICIPAL | | |
| ESTUDIO DEL SECTOR | CODIGO: SISM-F07 | VERSION:2 | FECHA: 1/02/2024 | Página 1 de 16 |

La supervivencia de empresas no depende únicamente del desempeño empresarial, también influyen factores como el territorio donde se asientan y un entorno propicio para los negocios. Existen evidencias de que la supervivencia y el tamaño inicial de la empresa están relacionados, a mayor tamaño empresarial en el momento de su constitución es menor su probabilidad de desaparecer. En Santander la tasa de supervivencia de los nuevos negocios alcanza un valor de 37,8%, es decir 60 de cada 100 empresas creadas no logran sobrevivir los 5 años de vida, comportamiento que se explica por la gran cantidad de empresas que se crean bajo el tipo jurídico de persona natural, las cuales por su condición de alta vulnerabilidad no les permite mantenerse en el mercado.



También se observa que los sectores donde hay mayor concentración de empresas, tienen una baja tasa de supervivencia, como es el caso del comercio y servicios, situación que demuestra que por ser en su mayoría negocios pequeños, su nivel de productividad es más bajo comparado con las grandes empresas, su estructura administrativa es débil, tienen baja calificación de capital humano, y un escaso nivel de desarrollo y tecnología.

La actividad agrícola cumple un papel fundamental en el desarrollo de Santander proporcionando sustento a la zona rural, abastecimiento alimentario a la población, suministro de materias primas para la industria y una buena parte de su producción se destina a los mercados internacionales. De acuerdo con el DANE, en Santander el sector primario tiene una gran importancia económica, con más 131 mil unidades productivas, cuenta con un área destinada a la agricultura de 507 mil hectáreas, superficie que equivale al 26,1% del total del territorio departamental. Dentro de esta área el 92% está cultivada, el 7,1% es considerada de descanso y el 0,9% de barbecho.

De las 377 empresas que exportaron en el 2021, se encontró que en los últimos 5 años el 29,1% no habían realizado ventas al exterior, mientras que la mayoría, compuestas por el 43,7%, entran y salen del mercado global. El 27,2% han sido constantes en sus operaciones entre el periodo 2017 y 2022. Vale la pena resaltar que las empresas que han sido constantes están establecidas, en su mayoría, en la categoría de pymes y presentan el promedio de edad más elevado, con más de 20 años, indicado con ello que el acceso frecuente a mercados externos depende en buena parte de la madurez que alcancen las compañías en términos de estrategia, capacidad financiera y visión global. De acuerdo con el nivel tecnológico, las constantes se caracterizan por tener una gran proporción de sus productos en la clasificación de bienes primarios, con el 69,8%. Mientras que las nuevas se caracterizan por tener una canasta de bienes variada en niveles de tecnológicos

IPC. VARIACIÓN MENSUAL, AÑO CORRIDO Y ANUAL
TOTAL, IPC
NACIONAL

| AÑOS | VARIACIÓN % | | |
|------|-------------|-------------|-------|
| | MENSUAL | AÑO CORRIDO | ANUAL |
| 2013 | 0,26 | 1,94 | 1,94 |
| 2014 | 0,27 | 3,66 | 3,66 |
| 2015 | 0,62 | 6,77 | 6,77 |
| 2016 | 0,42 | 6,76 | 5,76 |
| 2017 | 0,38 | 4,09 | 4,09 |

| | | |
|--|---|---|
|  BANDERA MUNICIPAL | REPUBLICA DE COLOMBIA DEPARTAMENTO DE SANTANDER MUNICIPIO DE EL PLAYÓN |  ESCUDO MUNICIPAL |
| ESTUDIO DEL SECTOR | CODIGO: SISM-F07 | VERSION:2 |
| | FECHA: 1/02/2024 | Página 1 de 16 |

| | | | |
|------|------|-------|-------|
| 2018 | 0,30 | 3,18 | 3,18 |
| 2019 | 0,26 | 3,80 | 3,80 |
| 2020 | 0,38 | 1,61 | 1,61 |
| 2021 | 0,73 | 5,62 | 5,62 |
| 2022 | 1,26 | 13,12 | 13,12 |

FUENTE DANE

IPC. VARIACIÓN Y CONTRIBUCIÓN MENSUAL, AÑO CORRIDO Y ANUAL, SEGÚN DIVISIONES DE BIENES Y SERVICIOS PARA EL TOTAL IPC NACIONAL

| DIVISIONES | PONDERACIÓN | VARIACIÓN | | | CONTRIBUCIÓN | | | PARTICIPACIÓN | | |
|---|---------------|-------------|--------------|--------------|--------------|--------------|--------------|---------------|---------------|---------------|
| | | MENSUAL | AÑO CORRIDO | ANUAL | MENSUAL | AÑO CORRIDO | ANUAL | MENSUAL | AÑO CORRIDO | ANUAL |
| ALIMENTOS Y BEBIDAS NO ALCOHÓLICAS | 15,05 | 2,66 | 27,81 | 27,81 | 0,62 | 4,88 | 4,88 | 41,51 | 37,21 | 37,21 |
| BEBIDAS ALCOHÓLICAS Y TABACO | 1,70 | 1,43 | 8,37 | 8,37 | 0,02 | 0,14 | 0,14 | 1,89 | 1,10 | 1,10 |
| PRENDAS DE VESTIR Y CALZADO | 3,98 | 0,60 | 11,22 | 11,22 | 0,02 | 0,38 | 0,38 | 1,59 | 2,88 | 2,88 |
| ALOJAMIENTO, AGUA, ELECTRICIDAD, GAS Y OTROS COMBUSTIBLES | 33,12 | 0,39 | 6,94 | 6,94 | 0,12 | 2,25 | 2,25 | 9,60 | 17,17 | 17,17 |
| MUEBLES, ARTÍCULOS PARA EL HOGAR Y PARA LA CONSERVACIÓN ORDINARIA DEL HOGAR | 4,19 | 1,02 | 18,25 | 18,25 | 0,04 | 0,73 | 0,73 | 3,39 | 5,55 | 5,55 |
| SALUD | 1,71 | 0,72 | 9,53 | 9,53 | 0,01 | 0,16 | 0,16 | 0,96 | 1,25 | 1,25 |
| TRANSPORTE | 12,93 | 1,22 | 11,59 | 11,59 | 0,16 | 1,49 | 1,49 | 12,36 | 11,36 | 11,36 |
| INFORMACIÓN Y COMUNICACIÓN | 4,33 | 0,06 | 0,25 | 0,25 | 0,00 | 0,01 | 0,01 | 0,15 | 0,07 | 0,07 |
| RECREACIÓN Y CULTURA | 3,79 | 1,02 | 8,36 | 8,36 | 0,04 | 0,30 | 0,30 | 2,80 | 2,29 | 2,29 |
| EDUCACIÓN | 4,41 | 0,00 | 5,98 | 5,98 | 0,00 | 0,24 | 0,24 | 0,00 | 1,82 | 1,82 |
| RESTAURANTES Y HOTELES | 9,43 | 2,51 | 18,54 | 18,54 | 0,26 | 1,84 | 1,84 | 20,56 | 14,03 | 14,03 |
| BIENES Y SERVICIOS DIVERSOS | 5,36 | 1,23 | 13,09 | 13,09 | 0,07 | 0,69 | 0,69 | 5,19 | 5,27 | 5,27 |
| TOTAL | 100,00 | 1,26 | 13,12 | 13,12 | 1,28 | 13,12 | 13,12 | 100,00 | 100,00 | 100,00 |

FUENTE DANE

IPC. VARIACIÓN Y CONTRIBUCIÓN MENSUAL, AÑO CORRIDO Y ANUAL POR DIVISIONES Y GRUPOS DE GASTO. NACIONAL AÑO 2022

| DIVISIONES Y GRUPOS | VARIACIÓN | | | CONTRIBUCIÓN | | |
|---|-----------|-------------|-------|--------------|-------------|-------|
| | MENSUAL | AÑO CORRIDO | ANUAL | MENSUAL | AÑO CORRIDO | ANUAL |
| ALIMENTOS Y BEBIDAS NO ALCOHÓLICAS | 2,66 | 27,81 | 27,81 | 0,52 | 4,88 | 4,88 |
| ALIMENTOS | 2,73 | 27,96 | 27,96 | 0,50 | 4,57 | 4,57 |
| BEBIDAS NO ALCOHÓLICAS | 1,72 | 25,84 | 25,84 | 0,02 | 0,31 | 0,31 |
| BEBIDAS ALCOHÓLICAS Y TABACO | 1,43 | 8,37 | 8,37 | 0,02 | 0,14 | 0,14 |
| BEBIDAS ALCOHÓLICAS | 1,56 | 8,59 | 8,59 | 0,02 | 0,13 | 0,13 |
| TABACO | 0,17 | 6,22 | 6,22 | 0,00 | 0,01 | 0,01 |
| PRENDAS DE VESTIR Y CALZADO | 0,60 | 11,22 | 11,22 | 0,02 | 0,38 | 0,38 |
| PRENDAS DE VESTIR | 0,58 | 11,80 | 11,80 | 0,01 | 0,30 | 0,30 |
| CALZADO | 0,68 | 9,43 | 9,43 | 0,01 | 0,08 | 0,08 |
| ALOJAMIENTO, AGUA, ELECTRICIDAD, GAS Y OTROS COMBUSTIBLES | 0,39 | 6,94 | 6,94 | 0,12 | 2,25 | 2,25 |
| ALQUILERES EFECTIVOS DE ALOJAMIENTO | 0,33 | 3,69 | 3,69 | 0,03 | 0,37 | 0,37 |
| ALQUILERES IMPUTADOS DEL ALOJAMIENTO | 0,33 | 3,60 | 3,60 | 0,04 | 0,50 | 0,50 |
| CONSERVACIÓN Y REPARACIÓN DE LA VIVIENDA | 0,50 | 19,55 | 19,55 | 0,00 | 0,02 | 0,02 |
| SUMINISTRO DE AGUA Y SERVICIOS DIVERSOS RELACIONADOS CON LA VIVIENDA | 0,86 | 9,95 | 9,95 | 0,03 | 0,41 | 0,41 |
| ELECTRICIDAD, GAS Y OTROS COMBUSTIBLES | 0,27 | 22,28 | 22,28 | 0,01 | 0,95 | 0,95 |
| MUEBLES, ARTÍCULOS PARA EL HOGAR Y PARA LA CONSERVACIÓN ORDINARIA DEL HOGAR | 1,02 | 18,25 | 18,25 | 0,04 | 0,73 | 0,73 |



BANDERA MUNICIPAL

REPUBLICA DE COLOMBIA
DEPARTAMENTO DE SANTANDER
MUNICIPIO DE EL PLAYÓN



ESCUDO MUNICIPAL

ESTUDIO DEL SECTOR

CODIGO: SISM-F07

VERSION: 2

FECHA: 1/02/2024

Página 1 de 16

| | | | | | | |
|--|-------------|--------------|--------------|-------------|--------------|--------------|
| MUEBLES Y ACCESORIOS, ALFOMBRAS Y OTROS MATERIALES PARA PISOS | 0,69 | 9,60 | 9,80 | 0,00 | 0,06 | 0,06 |
| PRODUCTOS TEXTILES PARA EL HOGAR | 0,66 | 7,83 | 7,83 | 0,00 | 0,01 | 0,01 |
| ARTEFACTOS PARA EL HOGAR | 1,05 | 18,87 | 16,87 | 0,00 | 0,06 | -0,06 |
| ARTÍCULOS DE VIDRIO Y CRISTAL, VAJILLA Y UTENSILIOS PARA EL HOGAR | 0,27 | 8,08 | 8,08 | 0,00 | 0,01 | 0,01 |
| HERRAMIENTAS Y EQUIPOS PARA EL HOGAR Y EL JARDÍN | 0,27 | 9,38 | 9,38 | 0,00 | 0,01 | 0,01 |
| BIENES Y SERVICIOS PARA CONSERVACIÓN ORDINARIA DEL HOGAR | 1,18 | 22,10 | 22,10 | 0,03 | 0,57 | 0,57 |
| SALUD | 0,72 | 9,53 | 9,53 | 0,01 | 0,16 | 0,16 |
| PRODUCTOS, ARTEFACTOS Y EQUIPOS MÉDICOS | 0,92 | 10,88 | 10,88 | 0,01 | 0,13 | 0,13 |
| SERVICIOS PARA PACIENTES EXTERNOS | 0,25 | 5,72 | 5,72 | 0,00 | 0,03 | 0,03 |
| SERVICIOS DE HOSPITAL | 0,33 | 12,72 | 12,72 | 0,00 | 0,01 | 0,01 |
| TRANSPORTE | 1,22 | 11,59 | 11,59 | 0,16 | 1,49 | 1,49 |
| ADQUISICIÓN DE VEHÍCULOS | 2,23 | 20,44 | 20,44 | 0,07 | 0,63 | 0,63 |
| FUNCIONAMIENTO DE EQUIPO DE TRANSPORTE PERSONAL | 1,70 | 9,98 | 9,98 | 0,07 | 0,42 | 0,42 |
| SERVICIOS DE TRANSPORTE | 0,26 | 7,91 | 7,91 | 0,01 | 0,44 | 0,44 |
| INFORMACIÓN Y COMUNICACIÓN | 0,06 | 0,25 | 0,25 | 0,00 | 0,01 | 0,01 |
| EQUIPO TELEFÓNICO Y DE FACSIMILE | 0,87 | 3,77 | 3,77 | 0,00 | 0,01 | 0,01 |
| SERVICIOS TELEFÓNICOS Y DE FACSIMILE | 0,00 | 0,00 | 0,00 | 0,00 | 0,00 | 0,00 |
| RECREACIÓN Y CULTURA | 1,02 | 8,36 | 8,36 | 0,04 | 0,30 | 0,30 |
| EQUIPO AUDIOVISUAL, FOTOGRÁFICO Y DE PROCESAMIENTO DE INFORMACIÓN | -0,27 | 4,09 | 4,09 | 0,00 | 0,01 | 0,01 |
| OTROS ARTÍCULOS Y EQUIPO PARA RECREACIÓN, JARDINES Y ANIMALES DOMÉSTICOS | 1,95 | 12,11 | 12,11 | 0,01 | 0,08 | 0,08 |
| SERVICIOS DE RECREACIÓN Y CULTURALES | 0,91 | 4,42 | 4,42 | 0,01 | 0,06 | 0,06 |
| PERIÓDICOS, LIBROS Y PAPELES Y ÚTILES DE OFICINA | 1,15 | 11,09 | 11,09 | 0,01 | 0,06 | 0,06 |
| PAQUETES TURÍSTICOS | 0,71 | 13,94 | 13,94 | 0,00 | 0,07 | 0,07 |
| EDUCACIÓN | 0,00 | 5,98 | 5,98 | 0,00 | 0,24 | 0,24 |
| EDUCACIÓN PREESCOLAR Y BÁSICA PRIMARIA | 0,00 | 6,29 | 6,29 | 0,00 | 0,09 | 0,09 |
| EDUCACIÓN SECUNDARIA | 0,00 | 6,44 | 6,44 | 0,00 | 0,06 | 0,06 |
| EDUCACIÓN SUPERIOR | 0,00 | 5,45 | 5,45 | 0,00 | 0,07 | 0,07 |
| EDUCACIÓN NO ATRIBUIBLE A NINGÚN NIVEL | 0,00 | 5,25 | 5,25 | 0,00 | 0,02 | 0,02 |
| RESTAURANTES Y HOTELES | 2,51 | 18,54 | 18,54 | 0,26 | 1,84 | 1,84 |
| SERVICIOS DE SUMINISTRO DE COMIDAS POR CONTRATO | 2,47 | 18,65 | 18,65 | 0,25 | 1,81 | 1,81 |
| SERVICIOS DE ALOJAMIENTO | 4,80 | 12,97 | 12,97 | 0,01 | 0,03 | 0,03 |
| BIENES Y SERVICIOS DIVERSOS | 1,23 | 13,09 | 13,09 | 0,07 | 0,69 | 0,69 |
| CUIDADO PERSONAL | 1,45 | 13,74 | 13,74 | 0,06 | 0,56 | 0,56 |
| EFFECTOS PERSONALES | 1,30 | 11,59 | 11,59 | 0,00 | 0,03 | 0,03 |
| PROTECCIÓN SOCIAL | 0,40 | 5,58 | 5,58 | 0,00 | 0,02 | 0,02 |
| SEGURO | 0,10 | 20,06 | 20,06 | 0,00 | 0,06 | 0,06 |
| SERVICIOS FINANCIEROS | 0,00 | 4,48 | 4,46 | 0,00 | 0,01 | 0,01 |
| OTROS SERVICIOS | 0,76 | 15,46 | 15,46 | 0,00 | 0,02 | 0,02 |
| TOTAL | 1,28 | 13,12 | 13,12 | 1,28 | 13,12 | 13,12 |

IPC. ÍNDICE Y VARIACIÓN MENSUAL, AÑO CORRIDO Y ANUAL DEL IPC SIN ALIMENTOS. A PARTIR DE LA IMPLEMENTACIÓN DE LA NOMENCLATURA BASADA EN EL ESTÁNDAR INTERNACIONAL COICOP, EL IPC CALCULA EL INDICADOR SIN ALIMENTOS RESTANDO LA DIVISIÓN 01. ANTES DE ENERO DE 2019, EL CÁLCULO SE IMPLEMENTABA RESTANDO EL GRUPO ALIMENTOS, QUE A SU VEZ INCLUÍA LA COMIDAS FUERA DEL HOGAR.

| AÑO | MES | ÍNDICE | VARIACIÓN | | |
|------|---------|--------|-----------|-------------|-------|
| | | | MENSUAL | AÑO CORRIDO | ANUAL |
| 2009 | ENERO | 70,73 | 0,38 | 0,38 | |
| 2009 | FEBRERO | 71,39 | 0,93 | 1,31 | |
| 2009 | MARZO | 71,85 | 0,65 | 1,97 | |
| 2009 | ABRIL | 72,03 | 0,25 | 2,23 | |
| 2009 | MAYO | 72,05 | 0,03 | 2,26 | |
| 2009 | JUNIO | 72,17 | 0,16 | 2,42 | |
| 2009 | JULIO | 72,28 | 0,16 | 2,58 | |



BANDERA MUNICIPAL

REPUBLICA DE COLOMBIA
DEPARTAMENTO DE SANTANDER
MUNICIPIO DE EL PLAYÓN



ESCUDO MUNICIPAL

ESTUDIO DEL SECTOR

CODIGO: SISM-F07

VERSION:2

FECHA: 1/02/2024

Página 1 de
16

| | | | | | |
|------|------------|-------|-------|------|------|
| 2009 | AGOSTO | 72,36 | 0,11 | 2,70 | |
| 2009 | SEPTIEMBRE | 72,39 | 0,04 | 2,73 | |
| 2009 | OCTUBRE | 72,37 | -0,02 | 2,71 | |
| 2009 | NOVIEMBRE | 72,44 | 0,08 | 2,80 | |
| 2009 | DICIEMBRE | 72,51 | 0,11 | 2,91 | |
| 2010 | ENERO | 72,95 | 0,60 | 0,60 | 3,14 |
| 2010 | FEBRERO | 73,49 | 0,73 | 1,34 | 2,94 |
| 2010 | MARZO | 73,60 | 0,15 | 1,49 | 2,43 |
| 2010 | ABRIL | 73,76 | 0,22 | 1,71 | 2,40 |
| 2010 | MAYO | 73,86 | 0,14 | 1,85 | 2,50 |
| 2010 | JUNIO | 73,99 | 0,19 | 2,04 | 2,53 |
| 2010 | JULIO | 74,06 | 0,08 | 2,12 | 2,46 |
| 2010 | AGOSTO | 74,18 | 0,17 | 2,29 | 2,51 |
| 2010 | SEPTIEMBRE | 74,20 | 0,03 | 2,32 | 2,50 |
| 2010 | OCTUBRE | 74,23 | 0,05 | 2,37 | 2,57 |
| 2010 | NOVIEMBRE | 74,37 | 0,17 | 2,55 | 2,66 |
| 2010 | DICIEMBRE | 74,56 | 0,27 | 2,82 | 2,82 |
| 2011 | ENERO | 75,04 | 0,64 | 0,64 | 2,86 |
| 2011 | FEBRERO | 75,47 | 0,58 | 1,22 | 2,70 |
| 2011 | MARZO | 75,73 | 0,34 | 1,57 | 2,90 |
| 2011 | ABRIL | 75,87 | 0,18 | 1,75 | 2,86 |
| 2011 | MAYO | 75,94 | 0,09 | 1,84 | 2,81 |
| 2011 | JUNIO | 76,14 | 0,28 | 2,12 | 2,91 |
| 2011 | JULIO | 76,20 | 0,07 | 2,20 | 2,90 |
| 2011 | AGOSTO | 76,23 | 0,03 | 2,23 | 2,76 |
| 2011 | SEPTIEMBRE | 76,41 | 0,24 | 2,48 | 2,98 |
| 2011 | OCTUBRE | 76,48 | 0,10 | 2,58 | 3,03 |
| 2011 | NOVIEMBRE | 76,61 | 0,18 | 2,76 | 3,03 |
| 2011 | DICIEMBRE | 76,90 | 0,36 | 3,13 | 3,13 |
| 2012 | ENERO | 77,29 | 0,51 | 0,51 | 3,00 |
| 2012 | FEBRERO | 77,81 | 0,68 | 1,19 | 3,10 |
| 2012 | MARZO | 77,96 | 0,19 | 1,39 | 2,95 |
| 2012 | ABRIL | 77,99 | 0,05 | 1,43 | 2,81 |
| 2012 | MAYO | 78,17 | 0,22 | 1,66 | 2,94 |
| 2012 | JUNIO | 78,28 | 0,14 | 1,80 | 2,80 |
| 2012 | JULIO | 78,28 | 0,01 | 1,81 | 2,74 |
| 2012 | AGOSTO | 78,32 | 0,05 | 1,85 | 2,75 |
| 2012 | SEPTIEMBRE | 78,60 | 0,36 | 2,22 | 2,87 |
| 2012 | OCTUBRE | 78,67 | 0,08 | 2,30 | 2,85 |
| 2012 | NOVIEMBRE | 78,67 | 0,00 | 2,31 | 2,68 |
| 2012 | DICIEMBRE | 78,74 | 0,09 | 2,40 | 2,40 |
| 2013 | ENERO | 78,92 | 0,23 | 0,23 | 2,12 |
| 2013 | FEBRERO | 79,43 | 0,64 | 0,87 | 2,08 |
| 2013 | MARZO | 79,61 | 0,22 | 1,09 | 2,11 |
| 2013 | ABRIL | 79,71 | 0,14 | 1,23 | 2,20 |
| 2013 | MAYO | 79,95 | 0,30 | 1,54 | 2,28 |
| 2013 | JUNIO | 80,22 | 0,33 | 1,87 | 2,48 |
| 2013 | JULIO | 80,20 | -0,02 | 1,85 | 2,45 |
| 2013 | AGOSTO | 80,25 | 0,06 | 1,91 | 2,46 |
| 2013 | SEPTIEMBRE | 80,46 | 0,26 | 2,18 | 2,35 |
| 2013 | OCTUBRE | 80,48 | 0,03 | 2,21 | 2,31 |
| 2013 | NOVIEMBRE | 80,41 | -0,09 | 2,11 | 2,21 |
| 2013 | DICIEMBRE | 80,60 | 0,24 | 2,36 | 2,36 |
| 2014 | ENERO | 80,89 | 0,36 | 0,36 | 2,49 |
| 2014 | FEBRERO | 81,44 | 0,68 | 1,04 | 2,53 |



REPUBLICA DE COLOMBIA
DEPARTAMENTO DE SANTANDER
MUNICIPIO DE EL PLAYÓN



ESTUDIO DEL SECTOR

CODIGO: SISM-F07

VERSION: 2

FECHA: 1/02/2024

Página 1 de 16

| | | | | | |
|------|------------|-------|-------|------|------|
| 2014 | MARZO | 81,69 | 0,31 | 1,35 | 2,62 |
| 2014 | ABRIL | 81,99 | 0,36 | 1,72 | 2,85 |
| 2014 | MAYO | 82,17 | 0,21 | 1,93 | 2,76 |
| 2014 | JUNIO | 82,35 | 0,23 | 2,17 | 2,66 |
| 2014 | JULIO | 82,41 | 0,07 | 2,24 | 2,75 |
| 2014 | AGOSTO | 82,53 | 0,15 | 2,39 | 2,84 |
| 2014 | SEPTIEMBRE | 82,63 | 0,12 | 2,52 | 2,70 |
| 2014 | OCTUBRE | 82,83 | 0,24 | 2,76 | 2,91 |
| 2014 | NOVIEMBRE | 82,96 | 0,16 | 2,93 | 3,18 |
| 2014 | DICIEMBRE | 83,23 | 0,32 | 3,26 | 3,26 |
| 2015 | ENERO | 83,48 | 0,30 | 0,30 | 3,20 |
| 2015 | FEBRERO | 84,22 | 0,89 | 1,19 | 3,41 |
| 2015 | MARZO | 84,52 | 0,35 | 1,55 | 3,46 |
| 2015 | ABRIL | 84,81 | 0,34 | 1,90 | 3,44 |
| 2015 | MAYO | 85,22 | 0,48 | 2,39 | 3,72 |
| 2015 | JUNIO | 85,41 | 0,23 | 2,63 | 3,72 |
| 2015 | JULIO | 85,69 | 0,32 | 2,95 | 3,98 |
| 2015 | AGOSTO | 86,00 | 0,37 | 3,33 | 4,20 |
| 2015 | SEPTIEMBRE | 86,41 | 0,49 | 3,83 | 4,58 |
| 2015 | OCTUBRE | 86,76 | 0,40 | 4,24 | 4,76 |
| 2015 | NOVIEMBRE | 87,15 | 0,45 | 4,71 | 5,05 |
| 2015 | DICIEMBRE | 87,53 | 0,43 | 5,17 | 5,17 |
| 2016 | ENERO | 88,11 | 0,66 | 0,66 | 5,54 |
| 2016 | FEBRERO | 89,18 | 1,21 | 1,88 | 5,88 |
| 2016 | MARZO | 89,76 | 0,66 | 2,55 | 6,20 |
| 2016 | ABRIL | 89,91 | 0,17 | 2,72 | 6,02 |
| 2016 | MAYO | 90,39 | 0,53 | 3,26 | 6,07 |
| 2016 | JUNIO | 90,81 | 0,47 | 3,75 | 6,31 |
| 2016 | JULIO | 91,05 | 0,26 | 4,02 | 6,26 |
| 2016 | AGOSTO | 91,24 | 0,21 | 4,24 | 6,10 |
| 2016 | SEPTIEMBRE | 91,53 | 0,32 | 4,57 | 6,92 |
| 2016 | OCTUBRE | 91,66 | 0,14 | 4,72 | 6,64 |
| 2016 | NOVIEMBRE | 91,78 | 0,14 | 4,86 | 5,31 |
| 2016 | DICIEMBRE | 92,02 | 0,26 | 5,14 | 5,14 |
| 2017 | ENERO | 92,74 | 0,77 | 0,77 | 5,26 |
| 2017 | FEBRERO | 93,79 | 1,13 | 1,91 | 5,17 |
| 2017 | MARZO | 94,36 | 0,62 | 2,54 | 5,13 |
| 2017 | ABRIL | 94,95 | 0,62 | 3,17 | 5,60 |
| 2017 | MAYO | 95,22 | 0,29 | 3,47 | 5,35 |
| 2017 | JUNIO | 95,46 | 0,25 | 3,73 | 5,12 |
| 2017 | JULIO | 95,41 | -0,05 | 3,68 | 4,79 |
| 2017 | AGOSTO | 95,63 | 0,23 | 3,92 | 4,81 |
| 2017 | SEPTIEMBRE | 95,85 | 0,22 | 4,15 | 4,71 |
| 2017 | OCTUBRE | 95,97 | 0,12 | 4,28 | 4,70 |
| 2017 | NOVIEMBRE | 96,19 | 0,23 | 4,52 | 4,80 |
| 2017 | DICIEMBRE | 96,63 | 0,46 | 5,01 | 5,01 |
| 2018 | ENERO | 97,01 | 0,39 | 0,39 | 4,61 |
| 2018 | FEBRERO | 97,91 | 0,93 | 1,33 | 4,4 |
| 2018 | MARZO | 98,19 | 0,28 | 1,61 | 4,05 |
| 2018 | ABRIL | 98,56 | 0,38 | 1,99 | 3,80 |
| 2018 | MAYO | 98,89 | 0,34 | 2,33 | 3,85 |
| 2018 | JUNIO | 99,10 | 0,21 | 2,55 | 3,81 |
| 2018 | JULIO | 99,15 | 0,05 | 2,60 | 3,91 |
| 2018 | AGOSTO | 99,30 | 0,15 | 2,76 | 3,83 |
| 2018 | SEPTIEMBRE | 99,41 | 0,11 | 2,87 | 3,71 |



REPUBLICA DE COLOMBIA
DEPARTAMENTO DE SANTANDER
MUNICIPIO DE EL PLAYÓN



ESTUDIO DEL SECTOR

CODIGO: SISM-F07



VERSION:2

FECHA: 1/02/2024

Página 1 de 16

| | | | | | |
|------|------------|--------|-------|------|------|
| 2018 | OCTUBRE | 99,60 | 0,19 | 3,06 | 3,78 |
| 2018 | NOVIEMBRE | 99,75 | 0,15 | 3,22 | 3,70 |
| 2018 | DICIEMBRE | 100,00 | 0,25 | 3,48 | 3,48 |
| 2019 | ENERO | 100,48 | 0,46 | 0,46 | ND |
| 2019 | FEBRERO | 101,10 | 0,63 | 1,10 | ND |
| 2019 | MARZO | 101,44 | 0,34 | 1,44 | ND |
| 2019 | ABRIL | 101,84 | 0,39 | 1,84 | ND |
| 2019 | MAYO | 102,10 | 0,25 | 2,10 | ND |
| 2019 | JUNIO | 102,27 | 0,16 | 2,27 | ND |
| 2019 | JULIO | 102,41 | 0,14 | 2,41 | ND |
| 2018 | AGOSTO | 102,54 | 0,12 | 2,54 | ND |
| 2019 | SEPTIEMBRE | 102,73 | 0,19 | 2,73 | ND |
| 2019 | OCTUBRE | 102,87 | 0,14 | 2,87 | ND |
| 2019 | NOVIEMBRE | 103,09 | 0,21 | 3,09 | ND |
| 2019 | DICIEMBRE | 103,45 | 0,35 | 3,45 | 3,45 |
| 2020 | ENERO | 103,82 | 0,36 | 0,36 | 3,35 |
| 2020 | FEBRERO | 104,47 | 0,62 | 0,99 | 3,34 |
| 2020 | MARZO | 104,75 | 0,27 | 1,25 | 3,26 |
| 2020 | ABRIL | 104,55 | -0,19 | 1,06 | 2,66 |
| 2020 | MAYO | 104,14 | -0,39 | 0,67 | 2,00 |
| 2020 | JUNIO | 103,70 | -0,43 | 0,24 | 1,40 |
| 2020 | JULIO | 103,66 | 0,16 | 0,39 | 1,42 |
| 2020 | AGOSTO | 103,94 | 0,08 | 0,47 | 1,37 |
| 2020 | SEPTIEMBRE | 104,34 | 0,38 | 0,86 | 1,57 |
| 2020 | OCTUBRE | 104,33 | -0,01 | 0,85 | 1,42 |
| 2020 | NOVIEMBRE | 104,13 | -0,19 | 0,66 | 1,02 |
| 2020 | DICIEMBRE | 104,52 | 0,37 | 1,03 | 1,03 |
| 2021 | ENERO | 104,74 | 0,21 | 0,21 | 0,89 |
| 2021 | FEBRERO | 105,45 | 0,67 | 0,89 | 0,93 |
| 2021 | MARZO | 105,86 | 0,39 | 1,28 | 1,06 |
| 2021 | ABRIL | 106,18 | 0,30 | 1,59 | 1,56 |
| 2021 | MAYO | 106,34 | 0,15 | 1,74 | 2,11 |
| 2021 | JUNIO | 106,50 | 0,15 | 1,89 | 2,70 |
| 2021 | JULIO | 106,63 | 0,31 | 2,21 | 2,86 |
| 2021 | AGOSTO | 107,17 | 0,32 | 2,54 | 3,11 |
| 2021 | SEPTIEMBRE | 107,50 | 0,30 | 2,85 | 3,03 |
| 2021 | OCTUBRE | 107,32 | -0,17 | 2,68 | 2,86 |
| 2021 | NOVIEMBRE | 107,64 | 0,30 | 2,98 | 3,37 |
| 2021 | DICIEMBRE | 108,12 | 0,44 | 3,44 | 3,44 |
| 2022 | ENERO | 109,43 | 1,21 | 1,21 | 4,47 |
| 2022 | FEBRERO | 110,83 | 1,28 | 2,51 | 5,10 |
| 2022 | MARZO | 111,47 | 0,59 | 3,11 | 5,31 |
| 2022 | ABRIL | 112,48 | 0,90 | 4,04 | 5,94 |
| 2022 | MAYO | 113,25 | 0,68 | 4,75 | 6,50 |
| 2022 | JUNIO | 113,78 | 0,47 | 5,24 | 6,84 |
| 2022 | JULIO | 114,61 | 0,73 | 6,01 | 7,29 |
| 2022 | AGOSTO | 115,56 | 0,83 | 6,89 | 7,83 |
| 2022 | SEPTIEMBRE | 116,45 | 0,77 | 7,71 | 8,32 |
| 2022 | OCTUBRE | 117,14 | 0,60 | 8,35 | 9,15 |
| 2022 | NOVIEMBRE | 117,84 | 0,60 | 9,00 | 9,48 |
| 2022 | DICIEMBRE | 118,92 | 0,91 | 9,99 | 9,99 |

FUENTE DANE

| | | | | |
|--|---|---|------------------|----------------|
|  BANDERA MUNICIPAL | REPUBLICA DE COLOMBIA DEPARTAMENTO DE SANTANDER MUNICIPIO DE EL PLAYÓN |  ESCUDO MUNICIPAL | | |
| ESTUDIO DEL SECTOR | CODIGO: SISM-F07 | VERSION: 2 | FECHA: 1/02/2024 | Página 1 de 16 |

ÍNDICE Y VARIACIÓN MENSUAL, AÑO CORRIDO Y ANUAL IPC DE SERVICIOS. DE ACUERDO A LA CLASIFICACIÓN COICOP, DISPONIBLE EN [HTTPS://WWW.DANE.GOV.CO/FILES/SEN/NOMENCLATURA/COICOP/ESTRUCTURA_COICOP_1999D_ND_SD.XLSX](https://www.dane.gov.co/files/SEN/NOMENCLATURA/COICOP/ESTRUCTURA_COICOP_1999D_ND_SD.XLSX)

| AÑO | MES | ÍNDICE | VARIACIÓN | | |
|------|------------|--------|-----------|-------------|-------|
| | | | MENSUAL | AÑO CORRIDO | ANUAL |
| 2009 | ENERO | 66,66 | 0,67 | 0,67 | |
| 2009 | FEBRERO | 67,46 | 1,21 | 1,89 | |
| 2009 | MARZO | 67,75 | 0,43 | 2,33 | |
| 2009 | ABRIL | 67,87 | 0,17 | 2,50 | |
| 2009 | MAYO | 67,98 | 0,17 | 2,67 | |
| 2009 | JUNIO | 68,15 | 0,26 | 2,92 | |
| 2009 | JULIO | 68,29 | 0,21 | 3,13 | |
| 2009 | AGOSTO | 68,44 | 0,23 | 3,37 | |
| 2009 | SEPTIEMBRE | 68,54 | 0,14 | 3,51 | |
| 2009 | OCTUBRE | 68,59 | 0,08 | 3,59 | |
| 2009 | NOVIEMBRE | 68,67 | 0,11 | 3,71 | |
| 2009 | DICIEMBRE | 68,85 | 0,26 | 3,98 | |
| 2010 | ENERO | 69,54 | 1,00 | 1,00 | 4,32 |
| 2010 | FEBRERO | 70,10 | 0,81 | 1,82 | 3,91 |
| 2010 | MARZO | 70,21 | 0,16 | 1,98 | 3,63 |
| 2010 | ABRIL | 70,33 | 0,17 | 2,16 | 3,63 |
| 2010 | MAYO | 70,51 | 0,26 | 2,42 | 3,72 |
| 2010 | JUNIO | 70,66 | 0,21 | 2,64 | 3,69 |
| 2010 | JULIO | 70,71 | 0,07 | 2,70 | 3,54 |
| 2010 | AGOSTO | 70,83 | 0,18 | 2,89 | 3,49 |
| 2010 | SEPTIEMBRE | 70,90 | 0,09 | 2,98 | 3,44 |
| 2010 | OCTUBRE | 70,97 | 0,10 | 3,08 | 3,46 |
| 2010 | NOVIEMBRE | 71,08 | 0,16 | 3,25 | 3,51 |
| 2010 | DICIEMBRE | 71,29 | 0,29 | 3,55 | 3,55 |
| 2011 | ENERO | 72,00 | 1,00 | 1,00 | 3,54 |
| 2011 | FEBRERO | 72,65 | 0,90 | 1,91 | 3,63 |
| 2011 | MARZO | 72,83 | 0,26 | 2,17 | 3,73 |
| 2011 | ABRIL | 73,01 | 0,24 | 2,41 | 3,80 |
| 2011 | MAYO | 73,21 | 0,28 | 2,69 | 3,82 |
| 2011 | JUNIO | 73,51 | 0,41 | 3,11 | 4,03 |
| 2011 | JULIO | 73,61 | 0,15 | 3,26 | 4,11 |
| 2011 | AGOSTO | 73,56 | -0,07 | 3,19 | 3,85 |
| 2011 | SEPTIEMBRE | 73,68 | 0,16 | 3,35 | 3,93 |
| 2011 | OCTUBRE | 73,79 | 0,14 | 3,50 | 3,97 |
| 2011 | NOVIEMBRE | 74,02 | 0,31 | 3,83 | 4,13 |
| 2011 | DICIEMBRE | 74,38 | 0,49 | 4,34 | 4,34 |
| 2012 | ENERO | 74,91 | 0,71 | 0,71 | 4,05 |
| 2012 | FEBRERO | 75,55 | 0,86 | 1,57 | 3,99 |
| 2012 | MARZO | 75,76 | 0,28 | 1,85 | 4,02 |
| 2012 | ABRIL | 76,02 | 0,34 | 2,20 | 4,12 |
| 2012 | MAYO | 76,21 | 0,25 | 2,45 | 4,09 |
| 2012 | JUNIO | 76,43 | 0,30 | 2,76 | 3,98 |
| 2012 | JULIO | 76,66 | 0,29 | 3,05 | 4,13 |
| 2012 | AGOSTO | 76,64 | -0,02 | 3,04 | 4,19 |
| 2012 | SEPTIEMBRE | 76,79 | 0,20 | 3,24 | 4,23 |
| 2012 | OCTUBRE | 76,92 | 0,17 | 3,42 | 4,25 |
| 2012 | NOVIEMBRE | 77,06 | 0,18 | 3,60 | 4,11 |
| 2012 | DICIEMBRE | 77,30 | 0,31 | 3,92 | 3,92 |
| 2013 | ENERO | 77,62 | 0,41 | 0,41 | 3,62 |



BANDERA MUNICIPAL

REPUBLICA DE COLOMBIA
DEPARTAMENTO DE SANTANDER
MUNICIPIO DE EL PLAYÓN



ESCUDO MUNICIPAL

ESTUDIO DEL SECTOR

CODIGO: SISM-F07

VERSION: 2

FECHA: 1/02/2024

Página 1 de 16

| | | | | | |
|------|------------|-------|-------|------|------|
| 2013 | FEBRERO | 78,22 | 0,77 | 1,18 | 3,53 |
| 2013 | MARZO | 78,50 | 0,36 | 1,55 | 3,61 |
| 2013 | ABRIL | 78,68 | 0,23 | 1,78 | 3,60 |
| 2013 | MAYO | 78,92 | 0,30 | 2,09 | 3,56 |
| 2013 | JUNIO | 79,22 | 0,38 | 2,48 | 3,64 |
| 2013 | JULIO | 79,46 | 0,30 | 2,79 | 3,66 |
| 2013 | AGOSTO | 79,52 | 0,07 | 2,86 | 3,75 |
| 2013 | SEPTIEMBRE | 79,65 | 0,17 | 3,04 | 3,72 |
| 2013 | OCTUBRE | 79,72 | 0,08 | 3,12 | 3,63 |
| 2013 | NOVIEMBRE | 79,83 | 0,14 | 3,27 | 3,59 |
| 2013 | DICIEMBRE | 80,11 | 0,35 | 3,64 | 3,64 |
| 2014 | ENERO | 80,63 | 0,52 | 0,52 | 3,74 |
| 2014 | FEBRERO | 81,19 | 0,82 | 1,35 | 3,80 |
| 2014 | MARZO | 81,44 | 0,31 | 1,66 | 3,75 |
| 2014 | ABRIL | 81,60 | 0,20 | 1,86 | 3,72 |
| 2014 | MAYO | 81,82 | 0,27 | 2,14 | 3,68 |
| 2014 | JUNIO | 81,97 | 0,18 | 2,32 | 3,48 |
| 2014 | JULIO | 81,93 | -0,05 | 2,27 | 3,11 |
| 2014 | AGOSTO | 82,05 | 0,14 | 2,41 | 3,18 |
| 2014 | SEPTIEMBRE | 82,17 | 0,16 | 2,57 | 3,16 |
| 2014 | OCTUBRE | 82,37 | 0,24 | 2,81 | 3,32 |
| 2014 | NOVIEMBRE | 82,55 | 0,23 | 3,05 | 3,41 |
| 2014 | DICIEMBRE | 82,84 | 0,46 | 3,52 | 3,52 |
| 2015 | ENERO | 83,42 | 0,59 | 0,59 | 3,60 |
| 2015 | FEBRERO | 84,23 | 0,97 | 1,56 | 3,74 |
| 2015 | MARZO | 84,50 | 0,32 | 1,89 | 3,78 |
| 2015 | ABRIL | 84,81 | 0,36 | 2,26 | 3,93 |
| 2015 | MAYO | 85,05 | 0,29 | 2,55 | 3,94 |
| 2015 | JUNIO | 85,31 | 0,30 | 2,85 | 4,07 |
| 2015 | JULIO | 85,36 | 0,07 | 2,93 | 4,19 |
| 2015 | AGOSTO | 85,55 | 0,22 | 3,15 | 4,27 |
| 2015 | SEPTIEMBRE | 85,91 | 0,42 | 3,58 | 4,54 |
| 2015 | OCTUBRE | 86,12 | 0,25 | 3,84 | 4,56 |
| 2015 | NOVIEMBRE | 86,32 | 0,23 | 4,08 | 4,56 |
| 2015 | DICIEMBRE | 86,69 | 0,44 | 4,53 | 4,63 |
| 2016 | ENERO | 87,34 | 0,74 | 0,74 | 4,69 |
| 2016 | FEBRERO | 88,48 | 1,31 | 2,06 | 5,05 |
| 2016 | MARZO | 88,94 | 0,51 | 2,59 | 5,25 |
| 2016 | ABRIL | 89,40 | 0,52 | 3,12 | 5,41 |
| 2016 | MAYO | 89,64 | 0,28 | 3,40 | 5,40 |
| 2016 | JUNIO | 90,01 | 0,41 | 3,82 | 5,51 |
| 2016 | JULIO | 90,19 | 0,21 | 4,04 | 5,66 |
| 2016 | AGOSTO | 90,48 | 0,32 | 4,37 | 5,76 |
| 2016 | SEPTIEMBRE | 90,75 | 0,31 | 4,69 | 5,64 |
| 2016 | OCTUBRE | 90,91 | 0,18 | 4,87 | 5,67 |
| 2016 | NOVIEMBRE | 91,03 | 0,13 | 5,00 | 5,46 |
| 2016 | DICIEMBRE | 91,43 | 0,44 | 5,46 | 5,46 |
| 2017 | ENERO | 92,33 | 0,99 | 0,99 | 5,71 |
| 2017 | FEBRERO | 93,50 | 1,38 | 2,37 | 5,78 |
| 2017 | MARZO | 94,14 | 0,58 | 2,97 | 5,85 |
| 2017 | ABRIL | 94,65 | 0,54 | 3,53 | 5,87 |
| 2017 | MAYO | 94,88 | 0,25 | 3,78 | 5,85 |
| 2017 | JUNIO | 95,22 | 0,35 | 4,15 | 5,79 |
| 2017 | JULIO | 95,25 | 0,04 | 4,19 | 5,61 |
| 2017 | AGOSTO | 95,40 | 0,16 | 4,35 | 5,44 |



BANDERA MUNICIPAL

REPUBLICA DE COLOMBIA
DEPARTAMENTO DE SANTANDER
MUNICIPIO DE EL PLAYÓN



ESCUDO MUNICIPAL

ESTUDIO DEL SECTOR



CODIGO: SISM-F07

VERSION:2

FECHA: 1/02/2024

Página 1 de
15

| | | | | | |
|------|------------|--------|-------|------|------|
| 2017 | SEPTIEMBRE | 95,53 | 0,13 | 4,48 | 5,26 |
| 2017 | OCTUBRE | 95,65 | 0,13 | 4,62 | 5,21 |
| 2017 | NOVIEMBRE | 95,87 | 0,23 | 4,86 | 5,32 |
| 2017 | DICIEMBRE | 98,48 | 0,63 | 5,52 | 5,52 |
| 2018 | ENERO | 97,13 | 0,68 | 0,68 | 5,20 |
| 2018 | FEBRERO | 98,17 | 1,07 | 1,76 | 4,89 |
| 2018 | MARZO | 98,51 | 0,34 | 2,11 | 4,63 |
| 2018 | ABRIL | 98,70 | 0,19 | 2,30 | 4,28 |
| 2018 | MAYO | 98,94 | 0,24 | 2,55 | 4,27 |
| 2018 | JUNIO | 99,23 | 0,30 | 2,86 | 4,22 |
| 2018 | JULIO | 99,23 | 0,00 | 2,85 | 4,17 |
| 2018 | AGOSTO | 99,30 | 0,07 | 2,93 | 4,08 |
| 2018 | SEPTIEMBRE | 99,42 | 0,12 | 3,05 | 4,08 |
| 2018 | OCTUBRE | 99,62 | 0,10 | 3,16 | 4,05 |
| 2018 | NOVIEMBRE | 99,68 | 0,16 | 3,32 | 3,97 |
| 2018 | DICIEMBRE | 100,00 | 0,32 | 3,65 | 3,65 |
| 2019 | ENERO | 100,65 | 0,65 | 0,65 | 3,63 |
| 2019 | FEBRERO | 101,46 | 0,81 | 1,46 | 3,35 |
| 2019 | MARZO | 101,71 | 0,25 | 1,71 | 3,25 |
| 2019 | ABRIL | 102,10 | 0,38 | 2,10 | 3,44 |
| 2019 | MAYO | 102,33 | 0,23 | 2,33 | 3,43 |
| 2019 | JUNIO | 102,59 | 0,25 | 2,59 | 3,38 |
| 2019 | JULIO | 102,73 | 0,13 | 2,73 | 3,52 |
| 2019 | AGOSTO | 102,89 | 0,16 | 2,89 | 3,61 |
| 2019 | SEPTIEMBRE | 103,08 | 0,19 | 3,08 | 3,68 |
| 2019 | OCTUBRE | 103,18 | 0,09 | 3,18 | 3,67 |
| 2019 | NOVIEMBRE | 103,34 | 0,16 | 3,34 | 3,67 |
| 2019 | DICIEMBRE | 103,75 | 0,39 | 3,75 | 3,75 |
| 2020 | ENERO | 104,29 | 0,52 | 0,52 | 3,61 |
| 2020 | FEBRERO | 105,03 | 0,71 | 1,24 | 3,52 |
| 2020 | MARZO | 105,33 | 0,29 | 1,53 | 3,56 |
| 2020 | ABRIL | 105,18 | -0,14 | 1,38 | 3,01 |
| 2020 | MAYO | 105,02 | -0,15 | 1,23 | 2,63 |
| 2020 | JUNIO | 104,99 | -0,03 | 1,20 | 2,34 |
| 2020 | JULIO | 105,11 | 0,11 | 1,31 | 2,32 |
| 2020 | AGOSTO | 105,13 | 0,14 | 1,34 | 2,19 |
| 2020 | SEPTIEMBRE | 105,35 | 0,20 | 1,54 | 2,20 |
| 2020 | OCTUBRE | 105,38 | 0,03 | 1,57 | 2,13 |
| 2020 | NOVIEMBRE | 105,37 | 0,00 | 1,57 | 1,97 |
| 2020 | DICIEMBRE | 105,41 | 0,03 | 1,60 | 1,60 |
| 2021 | ENERO | 105,63 | 0,21 | 0,21 | 1,28 |
| 2021 | FEBRERO | 106,27 | 0,61 | 0,82 | 1,18 |
| 2021 | MARZO | 106,49 | 0,21 | 1,03 | 1,10 |
| 2021 | ABRIL | 106,72 | 0,21 | 1,24 | 1,46 |
| 2021 | MAYO | 106,80 | 0,08 | 1,32 | 1,70 |
| 2021 | JUNIO | 106,92 | 0,12 | 1,44 | 1,84 |
| 2021 | JULIO | 107,21 | 0,27 | 1,71 | 2,12 |
| 2021 | AGOSTO | 107,56 | 0,32 | 2,04 | 2,30 |
| 2021 | SEPTIEMBRE | 107,68 | 0,11 | 2,15 | 2,21 |
| 2021 | OCTUBRE | 107,46 | -0,20 | 1,95 | 1,98 |
| 2021 | NOVIEMBRE | 107,71 | 0,24 | 2,19 | 2,22 |
| 2021 | DICIEMBRE | 108,02 | 0,29 | 2,48 | 2,48 |
| 2022 | ENERO | 109,01 | 0,91 | 0,91 | 3,20 |
| 2022 | FEBRERO | 110,28 | 1,17 | 2,09 | 3,77 |
| 2022 | MARZO | 110,89 | 0,56 | 2,55 | 4,13 |

| | | |
|--|---|---|
|  BANDERA MUNICIPAL | REPUBLICA DE COLOMBIA DEPARTAMENTO DE SANTANDER MUNICIPIO DE EL PLAYÓN |  ESCUDO MUNICIPAL |
| ESTUDIO DEL SECTOR | CODIGO: SISM-F07 | VERSION:2 |
| | FECHA: 1/02/2024 | Página 1 de 16 |

| | | | | | |
|------|------------|--------|------|------|------|
| 2022 | ABRIL | 111,58 | 0,62 | 3,29 | 4,55 |
| 2022 | MAYO | 112,20 | 0,55 | 3,86 | 5,05 |
| 2022 | JUNIO | 112,70 | 0,45 | 4,33 | 5,40 |
| 2022 | JULIO | 113,05 | 0,31 | 4,65 | 5,44 |
| 2022 | AGOSTO | 113,63 | 0,52 | 5,19 | 5,85 |
| 2022 | SEPTIEMBRE | 114,18 | 0,45 | 5,68 | 6,02 |
| 2022 | OCTUBRE | 114,61 | 0,40 | 6,10 | 6,88 |
| 2022 | NOVIEMBRE | 115,12 | 0,44 | 6,57 | 6,87 |
| 2022 | DICIEMBRE | 115,97 | 0,74 | 7,35 | 7,35 |

FUENTE DANE



PORCENTAJE DE MICRONEGOCIOS INFORMALES SEGÚN SEXO DEL PROPIETARIO(A) POR INDICADOR NACIONAL

| HOMBRE | PORCENTAJE DE MICRONEGOCIOS INFORMALES | | | | | | | | | | | | | | |
|--|--|------|------|-------|-----|------|------|------|-------|-----|------|------|------|-------|-----|
| | 2020 | LI | LS | INT/2 | C.V | 2021 | LI | LS | INT/2 | C.V | 2022 | LI | LS | INT/2 | C.V |
| DIMENSIÓN DE ENTRADA | | | | | | | | | | | | | | | |
| REGISTRO ÚNICO TRIBUTARIO (RUT) | 74,3 | 73,7 | 75,0 | 0,7 | 0,5 | 75,3 | 74,6 | 76,1 | 0,7 | 0,5 | 76,0 | 75,2 | 76,7 | 0,8 | 0,5 |
| REGISTRO MERCANTIL | 62,6 | 61,7 | 63,5 | 0,9 | 0,7 | 64,3 | 63,3 | 65,2 | 0,9 | 0,7 | 65,2 | 64,1 | 66,2 | 1,1 | 0,8 |
| DIMENSIÓN DE INSUMOS | | | | | | | | | | | | | | | |
| APORTES DE SALUD Y PENSIÓN AL PERSONAL OCUPADO | 89,6 | 89,1 | 90,0 | 0,5 | 0,3 | 89,9 | 89,5 | 90,4 | 0,5 | 0,3 | 89,7 | 89,2 | 90,2 | 0,5 | 0,3 |
| APORTES DE ARL AL PERSONAL OCUPADO | 95,2 | 94,9 | 95,5 | 0,3 | 0,2 | 95,1 | 94,7 | 95,4 | 0,3 | 0,2 | 95,0 | 94,6 | 95,3 | 0,4 | 0,2 |
| DIMENSIÓN DE PRODUCCIÓN | | | | | | | | | | | | | | | |
| RENOVACIÓN DE REGISTRO MERCANTIL | 65,4 | 64,6 | 66,3 | 0,9 | 0,7 | 67,6 | 66,7 | 68,5 | 0,9 | 0,7 | 69,0 | 67,9 | 70,1 | 1,1 | 0,8 |
| GASTOS PARA FUNCIONAMIENTO | 88,2 | 87,7 | 88,7 | 0,5 | 0,3 | 89,9 | 89,4 | 90,3 | 0,5 | 0,3 | 91,1 | 90,6 | 91,6 | 0,5 | 0,3 |
| DIMENSIÓN TRIBUTARIA | | | | | | | | | | | | | | | |
| REGISTROS CONTABLES | 95,4 | 95,0 | 95,7 | 0,3 | 0,2 | 95,4 | 95,1 | 95,7 | 0,3 | 0,2 | 93,4 | 93,0 | 93,8 | 0,4 | 0,2 |
| DECLARACIÓN DEL IMPUESTO SOBRE LA RENTA | 15,4 | 14,9 | 15,9 | 0,5 | 1,8 | 12,7 | 12,2 | 13,2 | 0,5 | 2,1 | 8,8 | 8,3 | 9,3 | 0,5 | 2,9 |
| DECLARACIÓN DEL IMPUESTO AL VALOR AGREGADO (IVA) | 3,3 | 3,0 | 3,5 | 0,2 | 3,9 | 3,0 | 2,8 | 3,3 | 0,2 | 4,1 | 2,2 | 1,9 | 2,4 | 0,3 | 6,9 |
| DECLARACIÓN DEL IMPUESTO DE INDUSTRIA Y COMERCIO (ICA) | 68,6 | 67,7 | 69,4 | 0,9 | 0,6 | 71,1 | 70,2 | 72,0 | 0,9 | 0,7 | 71,9 | 70,8 | 73,0 | 1,1 | 0,8 |



FUENTE DANE

PORCENTAJE DE MICRONEGOCIOS INFORMALES SEGÚN SEXO DEL PROPIETARIO(A) POR INDICADOR NACIONAL



| MUJER | PORCENTAJE DE MICRONEGOCIOS INFORMALES | | | | | | | | | | | | | | |
|---------------------------------|--|------|------|-------|-----|------|------|------|-------|-----|------|------|------|-------|-----|
| | 2020 | LI | LS | INT/2 | C.V | 2021 | LI | LS | INT/2 | C.V | 2022 | LI | LS | INT/2 | C.V |
| DIMENSIÓN DE ENTRADA | | | | | | | | | | | | | | | |
| REGISTRO ÚNICO TRIBUTARIO (RUT) | 78,5 | 77,7 | 79,2 | 0,8 | 0,5 | 78,4 | 77,6 | 79,3 | 0,8 | 0,5 | 79,5 | 78,7 | 80,4 | 0,9 | 0,8 |

| | | |
|--|---|---|
|  BANDERA MUNICIPAL | REPUBLICA DE COLOMBIA DEPARTAMENTO DE SANTANDER MUNICIPIO DE EL PLAYÓN |  ESCUDO MUNICIPAL |
| ESTUDIO DEL SECTOR | CODIGO: SISM-F07 | VERSION:2 |
| | FECHA: 1/02/2024 | Página 1 de 16 |



| | | | | | | | | | | |
|--|---|------|-------|-------|-------|------|------|-------|-------|------|
| REGISTRO ÚNICO TRIBUTARIO (RUT) | 95,4 | 92,3 | 98,5 | 3,1 | 1,7 | 96,7 | 94,2 | 99,2 | 2,5 | 1,3 |
| REGISTRO MERCANTIL | 99,3 | 98,1 | 100,5 | 1,2 | 0,6 | 99,4 | 98,6 | 100,3 | 0,8 | 0,4 |
| DIMENSIÓN DE INSUMOS | | | | | | | | | | |
| APORTES DE SALUD Y PENSIÓN AL PERSONAL OCUPADO | 99,0 | 98,0 | 100,1 | 1,0 | 0,5 | 97,3 | 94,7 | 99,8 | 2,5 | 1,3 |
| APORTES DE ARL AL PERSONAL OCUPADO | 99,7 | 99,2 | 100,1 | 0,5 | 0,3 | 97,8 | 95,5 | 100,1 | 2,3 | 1,2 |
| DIMENSIÓN DE PRODUCCIÓN | | | | | | | | | | |
| RENOVACIÓN DE REGISTRO MERCANTIL | 99,3 | 98,1 | 100,5 | 1,2 | 0,6 | 99,8 | 99,5 | 100,1 | 0,3 | 0,2 |
| GASTOS PARA FUNCIONAMIENTO | 97,2 | 93,3 | 101,2 | 4,0 | 2,1 | 89,2 | 84,6 | 93,7 | 4,5 | 2,8 |
| DIMENSIÓN TRIBUTARIA | | | | | | | | | | |
| REGISTROS CONTABLES | 99,3 | 98,1 | 100,5 | 1,2 | 0,6 | 98,4 | 98,8 | 100,1 | 1,6 | 0,9 |
| DECLARACIÓN DEL IMPUESTO SOBRE LA RENTA | 1,4 | 0,0 | 3,1 | 1,8 | 65,3 | 0,0 | 0,0 | 0,1 | 0,1 | 99,3 |
| DECLARACIÓN DEL IMPUESTO AL VALOR AGREGADO (IVA) | 0,1 | 0,0 | 0,2 | 0,1 | 101,0 | 0,0 | 0,0 | 0,1 | 0,1 | 99,3 |
| DECLARACIÓN DEL IMPUESTO DE INDUSTRIA Y COMERCIO (ICA) | 99,4 | 98,2 | 100,6 | 1,2 | 0,6 | 99,6 | 98,9 | 100,4 | 0,7 | 0,4 |
| INDUSTRIA MANUFACTURERA (1) | PORCENTAJE DE MICRONEGOCIOS INFORMALES | | | | | | | | | |
| | 2021 | LI | LS | INT/2 | C.V | 2022 | LI | LS | INT/2 | C.V |
| DIMENSIÓN DE ENTRADA | | | | | | | | | | |
| REGISTRO ÚNICO TRIBUTARIO (RUT) | 69,6 | 67,8 | 71,5 | 1,8 | 1,3 | 70,9 | 68,9 | 72,8 | 1,9 | 1,4 |
| REGISTRO MERCANTIL | 85,8 | 84,5 | 87,2 | 1,3 | 0,8 | 85,8 | 84,3 | 87,3 | 1,5 | 0,9 |
| DIMENSIÓN DE INSUMOS | | | | | | | | | | |
| APORTES DE SALUD Y PENSIÓN AL PERSONAL OCUPADO | 91,5 | 90,4 | 92,5 | 1,0 | 0,6 | 90,7 | 89,4 | 91,9 | 1,3 | 0,7 |
| APORTES DE ARL AL PERSONAL OCUPADO | 96,6 | 95,9 | 97,2 | 0,6 | 0,3 | 96,5 | 95,7 | 97,2 | 0,7 | 0,4 |
| DIMENSIÓN DE PRODUCCIÓN | | | | | | | | | | |
| RENOVACIÓN DE REGISTRO MERCANTIL | 91,2 | 90,1 | 92,3 | 1,1 | 0,6 | 91,8 | 90,7 | 92,9 | 1,1 | 0,6 |
| GASTOS PARA FUNCIONAMIENTO | 90,8 | 89,7 | 91,8 | 1,0 | 0,6 | 91,6 | 90,5 | 92,7 | 1,1 | 0,6 |
| DIMENSIÓN TRIBUTARIA | | | | | | | | | | |
| REGISTROS CONTABLES | 94,5 | 93,6 | 95,4 | 0,9 | 0,5 | 92,7 | 91,8 | 93,7 | 1,0 | 0,5 |
| DECLARACIÓN DEL IMPUESTO SOBRE LA RENTA | 13,4 | 12,1 | 14,8 | 1,4 | 5,2 | 8,5 | 7,4 | 9,6 | 1,1 | 6,7 |
| DECLARACIÓN DEL IMPUESTO AL VALOR AGREGADO (IVA) | 2,2 | 1,7 | 2,6 | 0,5 | 11,0 | 1,6 | 1,1 | 2,1 | 0,5 | 16,9 |
| DECLARACIÓN DEL IMPUESTO DE INDUSTRIA Y COMERCIO (ICA) | 92,0 | 91,0 | 93,1 | 1,0 | 0,6 | 92,5 | 91,4 | 93,5 | 1,1 | 0,6 |
| CONSTRUCCIÓN | PORCENTAJE DE MICRONEGOCIOS INFORMALES | | | | | | | | | |
| | 2021 | LI | LS | INT/2 | C.V | 2022 | LI | LS | INT/2 | C.V |
| DIMENSIÓN DE ENTRADA | | | | | | | | | | |
| REGISTRO ÚNICO TRIBUTARIO (RUT) | 72,6 | 70,4 | 74,8 | 2,2 | 1,5 | 75,3 | 73,1 | 77,6 | 2,3 | 1,5 |
| REGISTRO MERCANTIL | 94,8 | 93,7 | 95,8 | 1,1 | 0,6 | 95,5 | 94,4 | 96,6 | 1,1 | 0,6 |
| DIMENSIÓN DE INSUMOS | | | | | | | | | | |
| APORTES DE SALUD Y PENSIÓN AL PERSONAL OCUPADO | 91,0 | 89,6 | 92,3 | 1,4 | 0,6 | 89,4 | 87,8 | 91,0 | 1,6 | 0,9 |
| APORTES DE ARL AL PERSONAL OCUPADO | 94,0 | 92,9 | 95,1 | 1,1 | 0,6 | 92,6 | 91,2 | 94,0 | 1,4 | 0,8 |
| DIMENSIÓN DE PRODUCCIÓN | | | | | | | | | | |
| RENOVACIÓN DE REGISTRO MERCANTIL | 96,8 | 96,0 | 97,6 | 0,8 | 0,4 | 97,3 | 96,6 | 98,4 | 0,9 | 0,5 |

| | | | | |
|--|---|---|------------------|----------------|
|  BANDERA MUNICIPAL | REPUBLICA DE COLOMBIA DEPARTAMENTO DE SANTANDER MUNICIPIO DE EL PLAYÓN |  ESCUDO MUNICIPAL | | |
| ESTUDIO DEL SECTOR | CODIGO: SISM-F07 | VERSION: 2 | FECHA: 1/02/2024 | Página 1 de 16 |

| | | | | | | | | | | |
|--|---|------|------|-------|------|------|------|------|-------|------|
| GASTOS PARA FUNCIONAMIENTO | 96,4 | 95,6 | 97,3 | 0,9 | 0,5 | 97,0 | 96,1 | 97,8 | 0,9 | 0,5 |
| DIMENSIÓN TRIBUTARIA | | | | | | | | | | |
| REGISTROS CONTABLES | 97,1 | 96,4 | 97,9 | 0,8 | 0,4 | 96,4 | 95,4 | 97,4 | 1,0 | 0,5 |
| DECLARACIÓN DEL IMPUESTO SOBRE LA RENTA | 10,6 | 9,0 | 12,1 | 1,6 | 7,6 | 6,5 | 5,3 | 7,7 | 1,2 | 9,4 |
| DECLARACIÓN DEL IMPUESTO AL VALOR AGREGADO (IVA) | 0,8 | 0,4 | 1,1 | 0,3 | 22,5 | 1,2 | 0,8 | 1,9 | 0,6 | 24,9 |
| DECLARACIÓN DEL IMPUESTO DE INDUSTRIA Y COMERCIO (ICA) | 98,3 | 97,8 | 98,9 | 0,5 | 0,3 | 98,4 | 97,7 | 99,0 | 0,6 | 0,3 |
| COMERCIO Y REPARACIÓN DE VEHÍCULOS AUTOMOTORES Y MOTOCICLETAS | PORCENTAJE DE MICRONEGOCIOS INFORMALES | | | | | | | | | |
| | 2021 | LI | LS | INT/2 | C.V | 2022 | LI | LS | INT/2 | C.V |
| DIMENSIÓN DE ENTRADA | | | | | | | | | | |
| REGISTRO ÚNICO TRIBUTARIO (RUT) | 69,0 | 67,8 | 70,1 | 1,2 | 0,9 | 69,5 | 68,3 | 70,7 | 1,2 | 0,9 |
| REGISTRO MERCANTIL | 78,2 | 77,2 | 79,2 | 1,0 | 0,7 | 78,8 | 77,8 | 79,9 | 1,1 | 0,7 |
| DIMENSIÓN DE INSUMOS | | | | | | | | | | |
| APORTES DE SALUD Y PENSIÓN AL PERSONAL OCUPADO | 90,3 | 89,6 | 91,0 | 0,7 | 0,4 | 90,4 | 89,8 | 91,1 | 0,8 | 0,4 |
| APORTES DE ARL AL PERSONAL OCUPADO | 97,1 | 96,7 | 97,5 | 0,4 | 0,2 | 97,2 | 96,8 | 97,6 | 0,4 | 0,2 |
| DIMENSIÓN DE PRODUCCIÓN | | | | | | | | | | |
| RENOVACIÓN DE REGISTRO MERCANTIL | 84,3 | 83,4 | 85,2 | 0,9 | 0,6 | 85,8 | 84,8 | 86,7 | 0,9 | 0,5 |
| GASTOS PARA FUNCIONAMIENTO | 83,4 | 82,5 | 84,4 | 0,9 | 0,6 | 85,2 | 84,3 | 86,1 | 0,9 | 0,5 |
| DIMENSIÓN TRIBUTARIA | | | | | | | | | | |
| REGISTROS CONTABLES | 93,2 | 92,6 | 93,9 | 0,6 | 0,3 | 89,8 | 89,0 | 90,6 | 0,8 | 0,4 |
| DECLARACIÓN DEL IMPUESTO SOBRE LA RENTA | 17,5 | 16,6 | 18,4 | 0,9 | 2,6 | 12,3 | 11,4 | 13,2 | 0,9 | 3,8 |
| DECLARACIÓN DEL IMPUESTO AL VALOR AGREGADO (IVA) | 4,8 | 4,4 | 5,3 | 0,4 | 4,6 | 2,9 | 2,4 | 3,4 | 0,6 | 8,4 |
| DECLARACIÓN DEL IMPUESTO DE INDUSTRIA Y COMERCIO (ICA) | 90,9 | 90,3 | 91,6 | 0,7 | 0,4 | 91,7 | 91,0 | 92,4 | 0,7 | 0,4 |
| TRANSPORTE Y ALMACENAMIENTO | PORCENTAJE DE MICRONEGOCIOS INFORMALES | | | | | | | | | |
| | 2021 | LI | LS | INT/2 | C.V | 2022 | LI | LS | INT/2 | C.V |
| DIMENSIÓN DE ENTRADA | | | | | | | | | | |
| REGISTRO ÚNICO TRIBUTARIO (RUT) | 81,7 | 80,1 | 83,2 | 1,6 | 1,0 | 84,5 | 83,0 | 86,1 | 1,5 | 0,9 |
| REGISTRO MERCANTIL | 98,2 | 97,8 | 98,7 | 0,6 | 0,3 | 98,4 | 97,9 | 98,8 | 0,4 | 0,2 |
| DIMENSIÓN DE INSUMOS | | | | | | | | | | |
| APORTES DE SALUD Y PENSIÓN AL PERSONAL OCUPADO | 83,7 | 82,2 | 85,2 | 1,5 | 0,9 | 83,8 | 81,9 | 85,3 | 1,7 | 1,0 |
| APORTES DE ARL AL PERSONAL OCUPADO | 88,9 | 87,6 | 90,2 | 1,3 | 0,7 | 88,7 | 87,2 | 90,2 | 1,5 | 0,9 |
| DIMENSIÓN DE PRODUCCIÓN | | | | | | | | | | |
| RENOVACIÓN DE REGISTRO MERCANTIL | 98,8 | 98,1 | 99,0 | 0,5 | 0,2 | 98,9 | 98,6 | 99,3 | 0,3 | 0,2 |
| GASTOS PARA FUNCIONAMIENTO | 93,0 | 92,1 | 94,0 | 0,9 | 0,6 | 95,2 | 94,4 | 96,1 | 0,8 | 0,5 |
| DIMENSIÓN TRIBUTARIA | | | | | | | | | | |
| REGISTROS CONTABLES | 98,9 | 98,4 | 99,3 | 0,4 | 0,2 | 98,4 | 98,0 | 98,9 | 0,4 | 0,2 |
| DECLARACIÓN DEL IMPUESTO SOBRE LA RENTA | 10,0 | 8,7 | 11,2 | 1,2 | 6,4 | 5,1 | 4,2 | 6,0 | 0,9 | 8,8 |
| DECLARACIÓN DEL IMPUESTO AL VALOR AGREGADO (IVA) | 1,0 | 0,6 | 1,5 | 0,4 | 20,7 | 0,6 | 0,2 | 1,1 | 0,4 | 34,1 |
| DECLARACIÓN DEL IMPUESTO DE INDUSTRIA Y COMERCIO (ICA) | 99,3 | 99,0 | 99,5 | 0,3 | 0,1 | 99,4 | 99,2 | 99,6 | 0,2 | 0,1 |
| ALOJAMIENTO Y SERVICIOS DE COMIDA | PORCENTAJE DE MICRONEGOCIOS INFORMALES | | | | | | | | | |

| | | |
|--|---|---|
|  BANDERA MUNICIPAL | REPUBLICA DE COLOMBIA DEPARTAMENTO DE SANTANDER MUNICIPIO DE EL PLAYÓN |  ESCUDO MUNICIPAL |
| ESTUDIO DEL SECTOR | CODIGO: SISM-F07 | VERSION: 2 |
| | FECHA: 1/02/2024 | Página 1 de 16 |

| | | | | | | | | | | |
|---|---|------|------|-------|------|------|------|------|-------|------|
| APORTES DE SALUD Y PENSIÓN AL PERSONAL OCUPADO | 59,1 | 56,2 | 62,0 | 2,9 | 2,5 | 64,8 | 61,9 | 67,6 | 2,9 | 2,3 |
| APORTES DE ARL AL PERSONAL OCUPADO | 79,9 | 77,4 | 82,4 | 2,5 | 1,6 | 83,5 | 81,3 | 85,8 | 2,3 | 1,4 |
| DIMENSIÓN DE PRODUCCIÓN | | | | | | | | | | |
| RENOVACIÓN DE REGISTRO MERCANTIL | 38,7 | 35,8 | 41,6 | 2,9 | 3,8 | 42,7 | 39,8 | 45,7 | 2,9 | 3,5 |
| GASTOS PARA FUNCIONAMIENTO | 86,2 | 84,3 | 88,1 | 1,9 | 1,1 | 85,2 | 82,8 | 87,6 | 2,4 | 1,5 |
| DIMENSIÓN TRIBUTARIA | | | | | | | | | | |
| REGISTROS CONTABLES | 84,6 | 82,3 | 86,9 | 2,3 | 1,4 | 81,9 | 79,1 | 84,6 | 2,8 | 1,7 |
| DECLARACIÓN DEL IMPUESTO SOBRE LA RENTA | 18,5 | 16,4 | 20,8 | 2,1 | 5,9 | 14,6 | 12,0 | 17,2 | 2,6 | 9,0 |
| DECLARACIÓN DEL IMPUESTO AL VALOR AGREGADO (IVA) | 2,5 | 1,6 | 3,3 | 0,9 | 17,7 | 3,1 | 1,8 | 4,3 | 1,2 | 20,2 |
| DECLARACIÓN DEL IMPUESTO DE INDUSTRIA Y COMERCIO (ICA) | 90,7 | 88,9 | 92,5 | 1,8 | 1,0 | 92,0 | 90,3 | 93,7 | 1,7 | 1,0 |
| EDUCACIÓN | PORCENTAJE DE MICRONEGOCIOS INFORMALES | | | | | | | | | |
| | 2021 | LI | LS | INT/2 | C.V | 2022 | LI | LS | INT/2 | C.V |
| DIMENSIÓN DE ENTRADA | | | | | | | | | | |
| REGISTRO ÚNICO TRIBUTARIO (RUT) | 65,8 | 59,6 | 72,0 | 6,2 | 4,8 | 74,3 | 68,8 | 79,7 | 5,4 | 3,7 |
| REGISTRO MERCANTIL | 0,0 | 0,0 | 0,0 | 0,0 | 0,0 | 0,0 | 0,0 | 0,0 | 0,0 | 0,0 |
| DIMENSIÓN DE INSUMOS | | | | | | | | | | |
| APORTES DE SALUD Y PENSIÓN AL PERSONAL OCUPADO | 79,2 | 73,8 | 84,7 | 5,5 | 3,6 | 83,3 | 78,3 | 88,2 | 5,0 | 3,0 |
| APORTES DE ARL AL PERSONAL OCUPADO | 87,1 | 82,0 | 92,2 | 5,1 | 3,0 | 91,5 | 87,4 | 95,8 | 4,1 | 2,3 |
| DIMENSIÓN DE PRODUCCIÓN | | | | | | | | | | |
| RENOVACIÓN DE REGISTRO MERCANTIL | 0,0 | 0,0 | 0,0 | 0,0 | 0,0 | 0,0 | 0,0 | 0,0 | 0,0 | 0,0 |
| GASTOS PARA FUNCIONAMIENTO | 95,0 | 92,7 | 97,3 | 2,3 | 1,2 | 95,7 | 93,0 | 98,3 | 2,7 | 1,4 |
| DIMENSIÓN TRIBUTARIA | | | | | | | | | | |
| REGISTROS CONTABLES | 95,1 | 92,7 | 97,6 | 2,4 | 1,3 | 92,7 | 89,0 | 96,5 | 3,8 | 2,1 |
| DECLARACIÓN DEL IMPUESTO SOBRE LA RENTA | 7,4 | 4,3 | 10,6 | 3,1 | 21,4 | 4,0 | 2,0 | 6,1 | 2,1 | 26,3 |
| DECLARACIÓN DEL IMPUESTO AL VALOR AGREGADO (IVA) | 1,1 | 0,3 | 1,9 | 0,8 | 38,5 | 1,5 | 0,0 | 3,1 | 1,6 | 53,5 |
| DECLARACIÓN DEL IMPUESTO DE INDUSTRIA Y COMERCIO (ICA) | 97,1 | 95,5 | 98,7 | 1,6 | 0,8 | 98,3 | 96,8 | 99,7 | 1,4 | 0,8 |
| ACTIVIDADES DE ATENCIÓN A LA SALUD HUMANA Y DE ASISTENCIA SOCIAL | PORCENTAJE DE MICRONEGOCIOS INFORMALES | | | | | | | | | |
| | 2021 | LI | LS | INT/2 | C.V | 2022 | LI | LS | INT/2 | C.V |
| DIMENSIÓN DE ENTRADA | | | | | | | | | | |
| REGISTRO ÚNICO TRIBUTARIO (RUT) | 30,4 | 24,5 | 36,2 | 5,9 | 9,8 | 37,9 | 31,6 | 44,3 | 6,4 | 8,6 |
| REGISTRO MERCANTIL | 40,9 | 34,5 | 47,3 | 6,4 | 8,0 | 49,4 | 42,9 | 55,9 | 6,5 | 6,7 |
| DIMENSIÓN DE INSUMOS | | | | | | | | | | |
| APORTES DE SALUD Y PENSIÓN AL PERSONAL OCUPADO | 50,7 | 44,1 | 57,3 | 6,6 | 6,6 | 56,8 | 50,2 | 63,4 | 6,6 | 5,9 |
| APORTES DE ARL AL PERSONAL OCUPADO | 68,9 | 62,7 | 75,0 | 6,1 | 4,5 | 72,6 | 67,0 | 78,1 | 5,5 | 3,9 |
| DIMENSIÓN DE PRODUCCIÓN | | | | | | | | | | |
| RENOVACIÓN DE REGISTRO MERCANTIL | 46,5 | 40,0 | 53,0 | 6,5 | 7,1 | 51,0 | 44,5 | 57,6 | 6,5 | 6,5 |
| GASTOS PARA FUNCIONAMIENTO | 81,7 | 76,4 | 86,9 | 5,2 | 3,3 | 82,7 | 77,5 | 88,0 | 5,3 | 3,2 |
| DIMENSIÓN TRIBUTARIA | | | | | | | | | | |
| REGISTROS CONTABLES | 78,7 | 72,9 | 84,5 | 5,8 | 3,7 | 77,6 | 71,6 | 83,5 | 6,0 | 3,9 |
| DECLARACIÓN DEL IMPUESTO SOBRE LA RENTA | 24,9 | 19,3 | 30,5 | 5,6 | 11,5 | 11,6 | 7,7 | 15,6 | 3,9 | 17,3 |



| | | | | |
|--|---|---|------------------|----------------|
|  BANDERA MUNICIPAL | REPUBLICA DE COLOMBIA DEPARTAMENTO DE SANTANDER MUNICIPIO DE EL PLAYÓN |  ESCUDO MUNICIPAL | | |
| ESTUDIO DEL SECTOR | CODIGO: SISM-F07 | VERSION:2 | FECHA: 1/02/2024 | Página 1 de 16 |

| | | | | | | | | | | |
|--|--|------|------|-------|------|------|------|------|-------|------|
| DECLARACIÓN DEL IMPUESTO AL VALOR AGREGADO (IVA) | 5,2 | 2,8 | 7,6 | 2,4 | 23,7 | 3,8 | -1,3 | 6,4 | 2,5 | 34,1 |
| DECLARACIÓN DEL IMPUESTO DE INDUSTRIA Y COMERCIO (ICA) | 91,1 | 87,8 | 94,4 | 3,3 | 1,8 | 89,9 | 85,9 | 93,8 | 3,9 | 2,2 |
| ACTIVIDADES ARTÍSTICAS, DE ENTRETENIMIENTO, DE RECREACIÓN Y OTRAS ACTIVIDADES DE SERVICIOS | PORCENTAJE DE MICRONEGOCIOS INFORMALES | | | | | | | | | |
| | 2021 | LI | LS | INT/2 | C.V | 2022 | LI | LS | INT/2 | C.V |
| DIMENSIÓN DE ENTRADA | | | | | | | | | | |
| REGISTRO ÚNICO TRIBUTARIO (RUT) | 77,2 | 75,7 | 78,7 | 1,5 | 1,0 | 77,6 | 75,9 | 79,4 | 1,8 | 1,2 |
| REGISTRO MERCANTIL | 86,4 | 85,1 | 87,7 | 1,3 | 0,8 | 85,7 | 84,0 | 87,3 | 1,6 | 1,0 |
| DIMENSIÓN DE INSUMOS | | | | | | | | | | |
| APORTES DE SALUD Y PENSIÓN AL PERSONAL OCUPADO | 93,1 | 92,3 | 93,9 | 0,8 | 0,5 | 92,9 | 91,9 | 93,8 | 0,9 | 0,5 |
| APORTES DE ARL AL PERSONAL OCUPADO | 98,0 | 97,5 | 98,5 | 0,5 | 0,2 | 97,3 | 96,7 | 97,9 | 0,6 | 0,3 |
| DIMENSIÓN DE PRODUCCIÓN | | | | | | | | | | |
| RENOVACIÓN DE REGISTRO MERCANTIL | 89,9 | 88,8 | 91,1 | 1,1 | 0,6 | 90,0 | 88,8 | 91,3 | 1,2 | 0,7 |
| GASTOS PARA FUNCIONAMIENTO | 92,8 | 91,8 | 93,7 | 1,0 | 0,5 | 93,7 | 92,4 | 94,9 | 1,3 | 0,7 |
| DIMENSIÓN TRIBUTARIA | | | | | | | | | | |
| REGISTROS CONTABLES | 97,6 | 97,0 | 98,2 | 0,6 | 0,3 | 95,4 | 94,5 | 96,2 | 0,8 | 0,4 |
| DECLARACIÓN DEL IMPUESTO SOBRE LA RENTA | 9,0 | 7,9 | 10,1 | 1,1 | 6,3 | 5,3 | 4,4 | 6,1 | 0,9 | 8,3 |
| DECLARACIÓN DEL IMPUESTO AL VALOR AGREGADO (IVA) | 0,5 | 0,2 | 0,9 | 0,3 | 29,9 | 0,2 | 0,1 | 0,4 | 0,2 | 36,3 |
| DECLARACIÓN DEL IMPUESTO DE INDUSTRIA Y COMERCIO (ICA) | 97,0 | 96,4 | 97,6 | 0,6 | 0,3 | 97,1 | 96,1 | 98,1 | 1,0 | 0,5 |

FUENTE DANE

ÍNDICE MULTIDIMENSIONAL DE INFORMALIDAD EMPRESARIAL - IMIE
SEGÚN GRUPOS DE ACTIVIDAD ECONÓMICA
TOTAL NACIONAL
CIFRAS EN PORCENTAJE

| SECTOR | INDICADOR | VARIACIÓN | | | | | |
|--|--|-----------|-----|---------|-----------|-----|---------|
| | | 2019-2020 | T | SIGNIF. | 2021-2022 | T | SIGNIF. |
| AGRICULTURA, GANADERÍA, CAZA, SILVICULTURA Y PESCA | INCIDENCIA DE INFORMALIDAD EMPRESARIAL MULTIDIMENSIONAL | 2,1 | 3,2 | SI | 0,7 | 1,2 | NO |
| | INTENSIDAD DE INFORMALIDAD EMPRESARIAL MULTIDIMENSIONAL | 0,8 | 2,0 | SI | 0,8 | 1,8 | NO |
| | INCIDENCIA AJUSTADA DE INFORMALIDAD EMPRESARIAL MULTIDIMENSIONAL | 2,1 | 3,7 | SI | 1,2 | 2,1 | SI |
| MINERÍA | INCIDENCIA DE INFORMALIDAD EMPRESARIAL MULTIDIMENSIONAL | 1,1 | 0,8 | NO | -0,3 | 0,4 | NO |
| | INTENSIDAD DE INFORMALIDAD EMPRESARIAL MULTIDIMENSIONAL | 3,0 | 3,5 | SI | -1,3 | 2,1 | SI |
| | INCIDENCIA AJUSTADA DE INFORMALIDAD EMPRESARIAL MULTIDIMENSIONAL | 3,8 | 2,6 | SI | -1,6 | 1,6 | NO |
| INDUSTRIA MANUFACTURERA (1) | INCIDENCIA DE INFORMALIDAD EMPRESARIAL MULTIDIMENSIONAL | 0,6 | 0,8 | NO | -0,9 | 1,1 | NO |
| | INTENSIDAD DE INFORMALIDAD EMPRESARIAL MULTIDIMENSIONAL | -0,2 | 0,9 | NO | 0,3 | 0,9 | NO |
| | INCIDENCIA AJUSTADA DE INFORMALIDAD EMPRESARIAL MULTIDIMENSIONAL | 0,3 | 0,4 | NO | -0,5 | 0,7 | NO |
| CONSTRUCCIÓN | INCIDENCIA DE INFORMALIDAD EMPRESARIAL MULTIDIMENSIONAL | 0,7 | 1,1 | NO | 0,7 | 1,1 | NO |
| | INTENSIDAD DE INFORMALIDAD EMPRESARIAL MULTIDIMENSIONAL | -0,3 | 0,9 | NO | -0,3 | 0,9 | NO |



| | | | | |
|--|---|---|------------------|----------------|
|  BANDERA MUNICIPAL | REPUBLICA DE COLOMBIA DEPARTAMENTO DE SANTANDER MUNICIPIO DE EL PLAYÓN |  ESCUDO MUNICIPAL | | |
| ESTUDIO DEL SECTOR | CODIGO: SISM-P07 | VERSION:2 | FECHA: 1/02/2024 | Página 1 de 16 |

| | | | | | | | |
|--|--|------|-----|----|------|-----|----|
| | INCIDENCIA AJUSTADA DE INFORMALIDAD EMPRESARIAL MULTIDIMENSIONAL | 0,4 | 0,6 | NO | 0,3 | 0,5 | NO |
| COMERCIO Y REPARACIÓN DE VEHÍCULOS AUTOMOTORES Y MOTOCICLETAS | INCIDENCIA DE INFORMALIDAD EMPRESARIAL MULTIDIMENSIONAL | 1,1 | 1,8 | NO | 0,5 | 0,8 | NO |
| | INTENSIDAD DE INFORMALIDAD EMPRESARIAL MULTIDIMENSIONAL | 0,0 | 0,1 | NO | -0,1 | 0,5 | NO |
| | INCIDENCIA AJUSTADA DE INFORMALIDAD EMPRESARIAL MULTIDIMENSIONAL | 0,9 | 1,7 | NO | 0,3 | 0,6 | NO |
| TRANSPORTE Y ALMACENAMIENTO | INCIDENCIA DE INFORMALIDAD EMPRESARIAL MULTIDIMENSIONAL | 0,6 | 1,5 | NO | 0,0 | 0,1 | NO |
| | INTENSIDAD DE INFORMALIDAD EMPRESARIAL MULTIDIMENSIONAL | 0,7 | 2,1 | SÍ | 0,3 | 1,0 | NO |
| | INCIDENCIA AJUSTADA DE INFORMALIDAD EMPRESARIAL MULTIDIMENSIONAL | 1,2 | 2,5 | SÍ | 0,3 | 0,6 | NO |
| ALOJAMIENTO Y SERVICIOS DE COMIDA | INCIDENCIA DE INFORMALIDAD EMPRESARIAL MULTIDIMENSIONAL | 1,6 | 1,9 | NO | -0,4 | 0,4 | NO |
| | INTENSIDAD DE INFORMALIDAD EMPRESARIAL MULTIDIMENSIONAL | 0,4 | 1,8 | NO | 0,1 | 0,3 | NO |
| | INCIDENCIA AJUSTADA DE INFORMALIDAD EMPRESARIAL MULTIDIMENSIONAL | 1,8 | 2,3 | SÍ | -0,2 | 0,3 | NO |
| INFORMACIÓN Y COMUNICACIONES | INCIDENCIA DE INFORMALIDAD EMPRESARIAL MULTIDIMENSIONAL | -8,1 | 1,9 | NO | -9,9 | 2,3 | SÍ |
| | INTENSIDAD DE INFORMALIDAD EMPRESARIAL MULTIDIMENSIONAL | -2,9 | 2,2 | SÍ | -0,7 | 0,5 | NO |
| | INCIDENCIA AJUSTADA DE INFORMALIDAD EMPRESARIAL MULTIDIMENSIONAL | -8,7 | 2,6 | SÍ | -8,2 | 2,4 | SÍ |
| ACTIVIDADES FINANCIERAS Y DE SEGUROS, INMOBILIARIAS, PROFESIONALES Y SERVICIOS ADMINISTRATIVOS | INCIDENCIA DE INFORMALIDAD EMPRESARIAL MULTIDIMENSIONAL | 2,6 | 1,3 | NO | 6,3 | 2,6 | SÍ |
| | INTENSIDAD DE INFORMALIDAD EMPRESARIAL MULTIDIMENSIONAL | 0,8 | 1,0 | NO | 0,2 | 0,3 | NO |
| | INCIDENCIA AJUSTADA DE INFORMALIDAD EMPRESARIAL MULTIDIMENSIONAL | 2,3 | 1,5 | NO | 3,9 | 2,6 | SÍ |
| EDUCACIÓN | INCIDENCIA DE INFORMALIDAD EMPRESARIAL MULTIDIMENSIONAL | 6,9 | 1,9 | NO | 6,1 | 1,7 | NO |
| | INTENSIDAD DE INFORMALIDAD EMPRESARIAL MULTIDIMENSIONAL | 0,4 | 0,8 | NO | 0,5 | 0,9 | NO |
| | INCIDENCIA AJUSTADA DE INFORMALIDAD EMPRESARIAL MULTIDIMENSIONAL | 4,4 | 2,0 | SÍ | 4,0 | 1,8 | NO |
| ACTIVIDADES DE ATENCIÓN A LA SALUD HUMANA Y DE ASISTENCIA SOCIAL | INCIDENCIA DE INFORMALIDAD EMPRESARIAL MULTIDIMENSIONAL | 3,4 | 0,7 | NO | 3,9 | 0,8 | NO |
| | INTENSIDAD DE INFORMALIDAD EMPRESARIAL MULTIDIMENSIONAL | 1,2 | 0,7 | NO | 1,9 | 1,0 | NO |
| | INCIDENCIA AJUSTADA DE INFORMALIDAD EMPRESARIAL MULTIDIMENSIONAL | 3,1 | 0,9 | NO | 3,9 | 1,1 | NO |
| ACTIVIDADES ARTÍSTICAS, DE ENTRETENIMIENTO, DE RECREACIÓN Y OTRAS ACTIVIDADES DE SERVICIOS | INCIDENCIA DE INFORMALIDAD EMPRESARIAL MULTIDIMENSIONAL | -0,2 | 0,2 | NO | -0,6 | 0,7 | NO |
| | INTENSIDAD DE INFORMALIDAD EMPRESARIAL MULTIDIMENSIONAL | 0,1 | 0,2 | NO | -0,1 | 0,5 | NO |
| | INCIDENCIA AJUSTADA DE INFORMALIDAD EMPRESARIAL MULTIDIMENSIONAL | -0,1 | 0,2 | NO | -0,6 | 0,8 | NO |

FUENTE DANE EMICRON
MERCADO LABORAL

% POBLACIÓN EN EDAD DE TRABAJAR, TASA GLOBAL DE PARTICIPACIÓN, DE OCUPACIÓN, DE DESEMPLEO Y DE SUBOCUPACIÓN. TOTAL NACIONAL

| | |
|----------|------|
| CONCEPTO | 2022 |
|----------|------|

| | | |
|--|---|---|
|  BANDERA MUNICIPAL | REPUBLICA DE COLOMBIA DEPARTAMENTO DE SANTANDER MUNICIPIO DE EL PLAYÓN |  ESCUDO MUNICIPAL |
| ESTUDIO DEL SECTOR | CODIGO: SISM-F07 | VERSION:2 |
| | FECHA: 1/02/2024 | Página 1 de 16 |

| | ENE | FEB | MAR | ABR | MAY | JUN | JUL | AGO | SEP | OCT | NOV |
|--------------------------------------|--------|--------|--------|--------|--------|--------|--------|--------|--------|--------|--------|
| % POBLACIÓN EN EDAD DE TRABAJAR | 77,1 | 77,1 | 77,2 | 77,2 | 77,2 | 77,2 | 77,2 | 77,3 | 77,3 | 77,3 | 77,3 |
| TGP | 62,6 | 64,2 | 63,5 | 63,6 | 63,8 | 63,7 | 63,5 | 63,5 | 64,1 | 64,0 | 63,4 |
| TO | 53,4 | 55,9 | 55,8 | 56,5 | 57,0 | 56,5 | 56,5 | 56,7 | 57,2 | 57,7 | 57,4 |
| TD | 14,6 | 12,9 | 12,1 | 11,2 | 10,6 | 11,3 | 11,0 | 10,6 | 10,7 | 9,7 | 9,5 |
| TS | 7,3 | 8,8 | 8,4 | 8,4 | 8,0 | 8,4 | 8,2 | 8,7 | 8,7 | 8,0 | 8,0 |
| POBLACIÓN TOTAL | 50.254 | 50.299 | 50.340 | 50.385 | 50.429 | 50.475 | 50.513 | 50.559 | 50.605 | 50.649 | 50.695 |
| POBLACIÓN EN EDAD DE TRABAJAR | 38.750 | 38.796 | 38.838 | 38.884 | 38.929 | 38.976 | 39.015 | 39.062 | 39.109 | 39.154 | 39.200 |
| FUERZA DE TRABAJO | 24.247 | 24.893 | 24.670 | 24.718 | 24.829 | 24.817 | 24.778 | 24.796 | 25.086 | 25.040 | 24.847 |
| OCUPADOS | 20.696 | 21.681 | 21.680 | 21.957 | 22.185 | 22.023 | 22.055 | 22.160 | 22.389 | 22.606 | 22.486 |
| DESOCUPADOS | 3.552 | 3.213 | 2.990 | 2.761 | 2.644 | 2.795 | 2.723 | 2.636 | 2.696 | 2.434 | 2.361 |
| POBLACIÓN FUERA DE LA FUERZA LABORAL | 14.502 | 13.903 | 14.168 | 14.166 | 14.101 | 14.159 | 14.238 | 14.266 | 14.023 | 14.114 | 14.353 |
| SUBOCUPADOS | 1.773 | 2.202 | 2.076 | 2.075 | 1.980 | 2.093 | 2.041 | 2.167 | 2.192 | 2.014 | 1.999 |
| FUERZA DE TRABAJO POTENCIAL | 1.663 | 1.726 | 1.843 | 1.671 | 1.608 | 1.654 | 1.556 | 1.662 | 1.610 | 1.691 | 1.736 |

FUENTE DANE



% POBLACIÓN EN EDAD DE TRABAJAR, TASA GLOBAL DE PARTICIPACIÓN, DE OCUPACIÓN, DE DESEMPLEO Y DE SUBOCUPACIÓN. TOTAL CABECERA

| CONCEPTO | 2022 | | | | | | | | | | |
|--------------------------------------|--------|--------|--------|--------|--------|--------|--------|--------|--------|--------|--------|
| | ENE | FEB | MAR | ABR | MAY | JUN | JUL | AGO | SEP | OCT | NOV |
| % POBLACIÓN EN EDAD DE TRABAJAR | 78,5 | 78,6 | 78,6 | 78,6 | 78,6 | 78,6 | 78,7 | 78,7 | 78,7 | 78,7 | 78,8 |
| TGP | 63,6 | 64,8 | 64,8 | 64,3 | 64,5 | 64,7 | 64,2 | 64,6 | 65,0 | 64,8 | 64,6 |
| TO | 53,5 | 55,9 | 56,2 | 56,6 | 57,1 | 56,7 | 56,8 | 57,3 | 57,6 | 58,1 | 58,1 |
| TD | 15,8 | 13,7 | 13,3 | 12,0 | 11,6 | 12,3 | 11,5 | 11,2 | 11,5 | 10,4 | 10,1 |
| TS | 7,1 | 9,0 | 8,5 | 8,2 | 7,8 | 8,4 | 8,2 | 8,7 | 9,1 | 8,1 | 8,2 |
| POBLACIÓN TOTAL | 38.722 | 38.761 | 38.797 | 38.837 | 38.875 | 38.915 | 38.949 | 38.989 | 39.029 | 39.068 | 39.108 |
| POBLACIÓN EN EDAD DE TRABAJAR | 30.407 | 30.448 | 30.484 | 30.525 | 30.564 | 30.604 | 30.640 | 30.680 | 30.720 | 30.759 | 30.799 |
| FUERZA DE TRABAJO | 19.337 | 19.731 | 19.752 | 19.836 | 19.719 | 19.796 | 19.673 | 19.791 | 19.983 | 19.931 | 19.891 |
| OCUPADOS | 16.281 | 17.020 | 17.132 | 17.284 | 17.440 | 17.361 | 17.415 | 17.665 | 17.693 | 17.861 | 17.891 |
| DESOCUPADOS | 3.056 | 2.711 | 2.620 | 2.353 | 2.280 | 2.436 | 2.258 | 2.226 | 2.290 | 2.070 | 1.999 |
| POBLACIÓN FUERA DE LA FUERZA LABORAL | 11.070 | 10.717 | 10.732 | 10.889 | 10.845 | 10.808 | 10.967 | 10.889 | 10.737 | 10.828 | 10.909 |
| SUBOCUPADOS | 1.380 | 1.784 | 1.671 | 1.616 | 1.536 | 1.656 | 1.605 | 1.716 | 1.817 | 1.615 | 1.633 |
| FUERZA DE TRABAJO POTENCIAL | 1.190 | 1.265 | 1.333 | 1.269 | 1.202 | 1.187 | 1.140 | 1.164 | 1.194 | 1.287 | 1.293 |

FUENTE DANE

POBLACIÓN OCUPADA SEGÚN RAMAS DE ACTIVIDAD CIU 4 A.C. MENSUAL TOTAL NACIONAL

| CONCEPTO | 2022 | | | | | | | | | | |
|--|--------|--------|--------|--------|--------|--------|--------|--------|--------|--------|--------|
| | ENE | FEB | MAR | ABR | MAY | JUN | JUL | AGO | SEP | OCT | NOV |
| OCUPADOS TOTAL NACIONAL | 20.696 | 21.681 | 21.680 | 21.957 | 22.185 | 22.023 | 22.055 | 22.160 | 22.389 | 22.606 | 22.486 |
| NO INFORMA | 18 | 9 | 0 | 10 | 15 | 2 | 0 | 0 | 8 | 5 | 28 |
| AGRICULTURA, GANADERÍA, CAZA, SILVICULTURA Y PESCA | 2.963 | 3.128 | 3.328 | 3.081 | 3.650 | 3.264 | 3.288 | 3.135 | 3.260 | 3.399 | 3.235 |
| SUMINISTRO DE ELECTRICIDAD GAS Y AGUA | 639 | 475 | 569 | 588 | 525 | 657 | 507 | 688 | 608 | 676 | 562 |
| INDUSTRIAS MANUFACTURERAS | 2.069 | 2.334 | 2.406 | 2.382 | 2.198 | 2.258 | 2.458 | 2.239 | 2.427 | 2.443 | 2.397 |
| CONSTRUCCIÓN | 1.551 | 1.552 | 1.493 | 1.516 | 1.514 | 1.625 | 1.476 | 1.667 | 1.488 | 1.473 | 1.520 |

| | | | | |
|--|---|---|------------------|----------------|
|  BANDERA MUNICIPAL | REPUBLICA DE COLOMBIA DEPARTAMENTO DE SANTANDER MUNICIPIO DE EL PLAYÓN |  ESCUDO MUNICIPAL | | |
| ESTUDIO DEL SECTOR | CODIGO: SISM-F07 | VERSION:2 | FECHA: 1/02/2024 | Página 1 de 16 |

| | | | | | | | | | | | |
|---|-------|-------|-------|-------|-------|-------|-------|-------|-------|-------|-------|
| COMERCIO Y REPARACIÓN DE VEHÍCULOS | 3.904 | 4.061 | 3.919 | 3.997 | 3.774 | 3.970 | 3.871 | 4.070 | 4.030 | 4.105 | 4.127 |
| ALOJAMIENTO Y SERVICIOS DE COMIDA | 1.255 | 1.476 | 1.470 | 1.525 | 1.400 | 1.509 | 1.475 | 1.516 | 1.650 | 1.506 | 1.457 |
| TRANSPORTE Y ALMACENAMIENTO | 1.471 | 1.488 | 1.650 | 1.638 | 1.659 | 1.601 | 1.707 | 1.529 | 1.669 | 1.672 | 1.444 |
| INFORMACIÓN Y COMUNICACIONES | 386 | 399 | 345 | 418 | 336 | 474 | 340 | 372 | 366 | 354 | 403 |
| ACTIVIDADES FINANCIERAS Y DE SEGUROS | 449 | 410 | 356 | 379 | 444 | 394 | 441 | 399 | 464 | 464 | 392 |
| ACTIVIDADES INMOBILIARIAS | 184 | 176 | 183 | 223 | 228 | 203 | 239 | 237 | 241 | 226 | 247 |
| ACTIVIDADES PROFESIONALES, CIENTÍFICAS, TÉCNICAS Y SERVICIOS ADMINISTRATIVOS | 1.706 | 1.778 | 1.530 | 1.729 | 1.726 | 1.554 | 1.821 | 1.806 | 1.740 | 1.714 | 1.871 |
| ADMINISTRACIÓN PÚBLICA Y DEFENSA, EDUCACIÓN Y ATENCIÓN DE LA SALUD HUMANA | 2.457 | 2.556 | 2.703 | 2.682 | 2.855 | 2.584 | 2.693 | 2.769 | 2.618 | 2.637 | 2.776 |
| ACTIVIDADES ARTÍSTICAS, ENTRETENIMIENTO RECREACIÓN Y OTRAS ACTIVIDADES DE SERVICIOS | 1.644 | 1.839 | 1.727 | 1.790 | 1.958 | 1.928 | 1.737 | 1.833 | 1.830 | 1.930 | 2.027 |

FUENTE DANE

POBLACIÓN FUERA DE LA FUERZA LABORAL SEGÚN TIPO DE ACTIVIDAD MENSUAL TOTAL NACIONAL

| CONCEPTO | 2022 | | | | | | | | | | |
|--------------------------------------|--------|--------|--------|--------|--------|--------|--------|--------|--------|--------|--------|
| | ENE | FEB | MAR | ABR | MAY | JUN | JUL | AGO | SEP | OCT | NOV |
| POBLACIÓN FUERA DE LA FUERZA LABORAL | 14.502 | 13.903 | 14.168 | 14.166 | 14.101 | 14.159 | 14.238 | 14.266 | 14.023 | 14.114 | 14.353 |
| ESTUDIANDO | 2.352 | 3.102 | 3.275 | 3.329 | 3.477 | 3.228 | 3.352 | 3.558 | 3.334 | 3.579 | 3.503 |
| OFICIOS DEL HOGAR | 8.750 | 7.976 | 8.225 | 7.965 | 7.893 | 8.017 | 7.992 | 7.755 | 7.714 | 7.699 | 7.924 |
| OTROS | 3.400 | 2.824 | 2.668 | 2.873 | 2.731 | 2.913 | 2.893 | 2.953 | 2.975 | 2.836 | 2.927 |

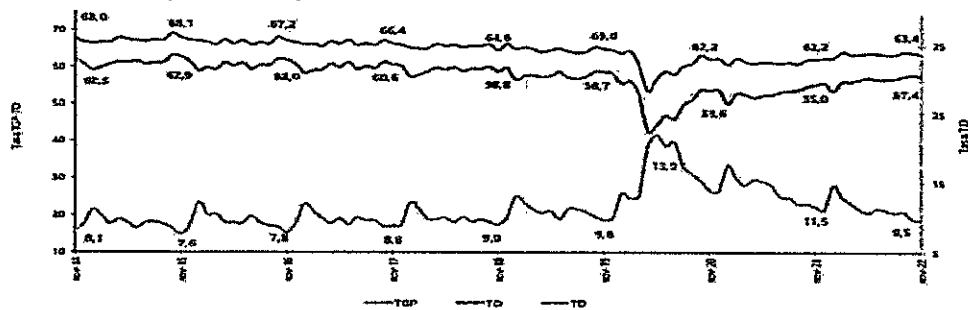
FUENTE DANE

TASA DE DESEMPLEO SEGÚN SEXO TRIMESTRAL TOTAL NACIONAL



| CONCEPTO | 2022 | | | | | | | | | |
|-------------------|-----------|-----------|-----------|-----------|-----------|-----------|-----------|-----------|-----------|--|
| | ENE - MAR | FEB - ABR | MAR - MAY | ABR - JUN | MAY - JUL | JUN - AGO | JUL - SEP | AGO - OCT | SEP - NOV | |
| TD TOTAL NACIONAL | 13,2 | 12,1 | 11,3 | 11,0 | 11,0 | 11,0 | 10,8 | 10,4 | 10,0 | |
| TD HOMBRES | 10,4 | 9,6 | 9,0 | 8,9 | 8,8 | 8,9 | 8,8 | 8,4 | 8,0 | |
| TD MUJERES | 17,1 | 15,4 | 14,5 | 14,0 | 13,9 | 13,8 | 13,5 | 13,1 | 12,7 | |

FUENTE DANE

TASA GLOBAL DE PARTICIPACIÓN, OCUPACIÓN Y DESEMPLEO NOVIEMBRE (2014-2022)



FUENTE DANE

| | | |
|--|---|---|
|  BANDERA MUNICIPAL | REPUBLICA DE COLOMBIA DEPARTAMENTO DE SANTANDER MUNICIPIO DE EL PLAYÓN |  ESCUDO MUNICIPAL |
| ESTUDIO DEL SECTOR | CODIGO: SISM-F07 | VERSION:2 |
| | FECHA: 1/02/2024 | Página 1 de 16 |

DISTRIBUCIÓN PORCENTUAL, VARIACIÓN ABSOLUTA Y CONTRIBUCIÓN A LA VARIACIÓN DE LA POBLACIÓN OCUPADA SEGÚN RAMA DE ACTIVIDAD NOVIEMBRE (2022-2021)

| Rama de actividad | Total Nacional | | | | |
|---|----------------|----------------|----------------|--------------------|----------------------|
| | Noviembre 2022 | Noviembre 2021 | Distribución % | Variación absoluta | Contribución en p.p. |
| Población ocupada | 22.486 | 21.267 | 100 | 1.219 | |
| Industrias manufactureras | 2.397 | 1.975 | 10,7 | 422 | 2,0 |
| Actividades artísticas, entretenimiento recreación y otras actividades de servicios | 2.027 | 1.678 | 9,0 | 349 | 1,6 |
| Comercio y reparación de vehículos | 4.127 | 3.948 | 18,4 | 179 | 0,8 |
| Alojamiento y servicios de comida | 1.457 | 1.316 | 6,5 | 142 | 0,7 |
| Administración pública y defensa, educación y atención de la salud humana | 2.775 | 2.677 | 12,3 | 98 | 0,5 |
| Suministro de Electricidad Gas y Agua ^A | 562 | 471 | 2,5 | 91 | 0,4 |
| Actividades profesionales, científicas, técnicas y servicios administrativos | 1.871 | 1.785 | 8,3 | 86 | 0,4 |
| Agricultura, ganadería, caza, silvicultura y pesca | 3.235 | 3.165 | 14,4 | 67 | 0,3 |
| Actividades financieras y de seguros | 392 | 330 | 1,7 | 62 | 0,3 |
| Actividades inmobiliarias | 247 | 201 | 1,1 | 47 | 0,2 |
| Información y comunicaciones | 403 | 419 | 1,8 | -16 | -0,1 |
| Construcción | 1.520 | 1.616 | 6,8 | -95 | -0,4 |
| Transporte y almacenamiento | 1.444 | 1.565 | 6,4 | -120 | -0,6 |

FUENTE DANE



En el mes de noviembre de 2022, el número de personas ocupadas en el total nacional fue 22.486 miles de personas. Las ramas que más aportaron positivamente a la variación de la población ocupada fueron Industrias manufactureras; Actividades artísticas, entretenimiento recreación y otras actividades de servicios; y Comercio y reparación de vehículos con 2,0, 1,6 y 0,8 puntos porcentuales, respectivamente.

PREAMBULO ECONOMICO NACIONAL 2023

La fiesta de la recuperación económica colombiana se va con el 2022. Los crecimientos espectaculares del PIB ya dan muestras de la desaceleración que marcará el próximo año. La economía echará el freno y le complicará las cosas al país y al Gobierno de Gustavo Petro. El primer presidente de izquierdas de la historia moderna del país tiene un ambicioso plan de reformas que podría encallar si el ritmo económico deja de acompañarle. Las proyecciones internas y externas no contemplan un crecimiento superior al 2% y el Banco República lo baja hasta el 0,5%. Unos datos muy alejados del 11% que creció la economía en 2021 y sobre el 8% que lo hará este 2022.

El entorno tampoco acompaña. A los problemas estructurales de Colombia -el empleo, la pobreza, la baja productividad o los déficits- se suma un contexto internacional en crisis. El país demostró su resistencia después de la pandemia y superó el golpe económico mejor que la mayoría de los países del mundo, pero la crisis mundial después de casi un año de guerra en Ucrania pone en dificultades a una economía emergente como la colombiana. La recesión, aunque suave, que se pronostica en Estados Unidos y Europa tampoco será de ayuda.

La inflación ya es la más alta del siglo (13,22% anual) y a los colombianos les resulta cada mes más caro llenar la nevera. Se espera que el aumento de precios se modere en 2023, pero habrá que esperar al segundo trimestre para que se empiece a notar. Las tasas de interés también están en su techo desde hace dos décadas y con una inflación en alza no se espera que bajen hasta bien entrado el año. El dólar cerrará este curso en su máximo histórico, sobre los 4.760 pesos.

| | | | | |
|--|---|--|------------------|----------------|
|  <p>BANDERA MUNICIPAL</p> | REPUBLICA DE COLOMBIA DEPARTAMENTO DE SANTANDER MUNICIPIO DE EL PLAYÓN |  <p>ESTUDIO MUNICIPAL</p> | | |
| ESTUDIO DEL SECTOR | CODIGO: SISM-F07 | VERSION:2 | FECHA: 1/02/2024 | Página 1 de 16 |

Los datos negativos afectarán a todos los ámbitos. Un informe del BBVA Research, que estima el crecimiento en 0,7% para 2023, destaca que en los próximos meses tanto el empleo como el consumo de los hogares, motor del crecimiento este año, comenzarán a sufrir. El desempleo había logrado recuperarse al nivel de antes de la pandemia, pero se espera que vuelva a subir por encima del 10%. A eso le hay que sumar una informalidad laboral del 60%. En el caso de los hogares, el ahorro que había crecido durante la pandemia se ha ido agotando, lo que unido a la inflación y a las altas tasas de interés rebajarán la capacidad de consumo.

Petro llegó al poder con muchas banderas, una de ellas la de erradicar el hambre. Ni el clima ni los precios ayudan. Los últimos meses se ha vivido la peor ola invernal en una década, con lluvias extremas por todo el país que han acabado con cosechas y han llevado a más de 400 municipios a declararse en calamidad pública. El Gobierno se vio obligado a sacar dinero de otras partidas para destinar 2,1 billones de pesos (414 millones de dólares) a mitigar sus efectos, que seguramente continuarán el próximo año con tierras anegadas y plantaciones arrasadas.



Después de una gran dinámica en el comportamiento de la economía en 2021 y gran parte de 2022, no solo impulsada por la base de comparación frente a 2020 año de la pandemia y parte de 2021 con marchas y bloqueos que paralizaron la producción, sino por el gasto de los hogares y el consumo, viene la etapa del ajuste, pues mantener crecimientos históricos como los del año pasado o el primer semestre de 2022, de doble dígito, no es sostenible para una economía como la colombiana.

Como explica Anif, la economía comienza a mostrar señales de ralentización. Como es natural, a medida que se dejan atrás los efectos estadísticos de base, las tasas de crecimiento se atenúan y convergen cerca al promedio histórico. “Los menores crecimientos en el comercio y la industria, así como la variación del Indicador de Seguimiento a la Economía (ISE) de septiembre dejan entrever que la economía se aleja de las variaciones de dos dígitos. Además, la contracción intermensual de la economía en ese periodo corrobora el endurecimiento de las condiciones de crecimiento”.

A su vez, en el tercer trimestre de 2022, el PIB creció 7,0 %, respecto al mismo periodo del año anterior. La actividad económica que más contribuyó al crecimiento de este periodo es comercio al por mayor y al por menor; reparación de vehículos automotores y motocicletas; Transporte y almacenamiento; Alojamiento y servicios de comida que creció 8,1 % y contribuye 1,6 puntos porcentuales (p.p.) a la variación anual.

Once de las 12 actividades con las que se calcula el PIB presentaron crecimientos positivos en las variaciones anuales, con excepción de la agricultura. En el caso de las variaciones trimestrales, son 8 de las 12 las que registran expansión. También se destacaron las actividades artísticas y de entretenimiento con 1,1 p.p. de participación y las industrias manufactureras con 0,9 p.p.

De hecho, las expectativas de que la inflación pueda ceder en el corto plazo son cada vez más inciertas. Según Corficolombiana, la inflación anual habría llegado en octubre a la cumbre de una meseta (alrededor de 12,2 %) en la que cerraría 2022 y se mantendría hasta enero, lo que implica incrementos mensuales

| | | | | |
|--|---|---|------------------|----------------|
|  <p>BANDERA MUNICIPAL</p> | REPUBLICA DE COLOMBIA DEPARTAMENTO DE SANTANDER MUNICIPIO DE EL PLAYÓN |  <p>ESCUDO MUNICIPAL</p> | | |
| ESTUDIO DEL SECTOR | CODIGO: SISM-F07 | VERSION:2 | FECHA: 1/02/2024 | Página 1 de 16 |

elevados y cercanos a los presentados hace un año. Desde febrero, empezaría a disminuir gradualmente ante la moderación en precios de alimentos y bienes, cerrando 2023 en 7,6 %.

Las presiones inflacionarias que persisten están atadas a mayores costos de producción, un invierno fuerte y pronunciado que afecta la producción de alimentos, el incremento en el precio de la gasolina, la indexación de arriendos y otros componentes al salario mínimo; el traspaso de la depreciación del peso a la inflación (fenómeno conocido como pass-through), y una fortaleza del consumo de los hogares que aún se mantiene.

Para LatinFocus el comportamiento de la economía también ha tenido ramificaciones en la arena política. Los comentarios del presidente Gustavo Petro expresando su apoyo a políticas económicas heterodoxas han sido vistos como mellas en la confianza de los inversionistas.

Se espera que en el horizonte de pronóstico el consumo se reduzca desde los altos niveles actuales, en parte como consecuencia de unas condiciones financieras internas más apretadas, de una menor demanda represada, de mayores presiones cambiarias sobre los precios de los bienes importados, y de un deterioro del ingreso real por el aumento de la inflación”, agregó el informe.

Además, la inversión continuaría rezagada, sin alcanzar los niveles observados antes de la pandemia, en un entorno de altos costos de financiamiento y elevada incertidumbre. “La menor dinámica proyectada de la demanda interna y los altos niveles de los precios del petróleo y de otros bienes básicos que exporta el país se reflejarían en una reducción del déficit comercial. Con todo esto, el crecimiento económico para todo 2022, 2023 y 2024 se situaría en el 7,9 %, 0,5 % y el 1,3 %, respectivamente.



Dos escenarios se plantean en el horizonte. Uno, del gerente del Banco de la República, Leonardo Villar, en el que el crecimiento del año entrante se ubica en niveles de 0,5 %, muy afectado por lo que se conoce como efecto base. “Estaríamos creciendo muy poco con respecto a un nivel muy alto. Eso significaría que el nivel de actividad económica el año entrante seguiría siendo inesperadamente alto en el sentido en que sería muchísimo mayor de lo que cualquier analista hubiera previsto hace 3 o 4 meses”, y otro horizonte lo plantea el mismo presidente Gustavo Petro, que, en un evento gremial, hace unas semanas, advirtió los tiempos difíciles que se avecinan. “Lo que viene es una tormenta económica, la guerra, los resultados del descalabro y de la parálisis del capitalismo mundial producto de la pandemia, las políticas públicas mundiales, han llevado a la economía de todo el universo a una recesión”.

ASPECTO ECONÓMICO

El análisis económico se centra en los factores que influyen en el poder de compra y los patrones de gasto de las Entidades Estatales

a. Cambios en los Presupuestos

Existen diversos factores que pueden influir significativamente en los presupuestos establecidos por las entidades territoriales, entre los más importantes se encuentran: Los Desastres Naturales, Las fluctuaciones en la política monetaria del país, las variaciones en los precios nacionales e internacionales de los insumos y los cambios internos en la asignación de recursos.

| | | | | |
|--|---|---|------------------|----------------|
|  BANDERA MUNICIPAL | REPUBLICA DE COLOMBIA DEPARTAMENTO DE SANTANDER MUNICIPIO DE EL PLAYÓN |  ESCUDO MUNICIPAL | | |
| ESTUDIO DEL SECTOR | CODIGO: SISM-F07 | VERSION:2 | FECHA: 1/02/2024 | Página 1 de 15 |

b. Cambios en las formas de adquisición

Las entidades territoriales pueden ajustar sus adquisiciones de acuerdo a factores como la disponibilidad de recursos, la priorización de elementos a adquirir y los cambios en los niveles de precios de adquisición de elementos.

c. Cambios en los Ciclos de Producción

Para el presente proceso se aclara que son las modificaciones técnicas aquellas que representan cambios significativos en las etapas productivas relacionadas con la naturaleza del presente proyecto, en razón de lo cual el fundamento técnico que ampara el proyecto será los referentes técnicos diseñados para estos propósitos.

d. Fluctuaciones del valor de las materias primas y costos de producción

Estas fluctuaciones se derivan de los procesos mismos de producción de las empresas la cuales están supeditadas a las variaciones en los costos de los insumos requeridos para la fabricación de elementos tecnológicos. En este aspecto debe ponderarse los escasos presentada a nivel mundial en materias primas como el cobre, componente principal de los circuitos electrónicos y que incrementa los costos finales de los productos.

e. Inflación y otros índices económicos

Los presupuestos en general están influenciados directamente por los niveles de inflación, lo cual hace que, en términos reales, con la masa nominal de cada partida se puedan adquirir cantidades diversas de insumos. El comportamiento de la inflación en los últimos años ha tenido el siguiente comportamiento:

OTROS ÍNDICES ECONÓMICOS

TASA DE CRECIMIENTO ANUAL PIB
MILES DE MILLONES DE PESOS

| CONCEPTO | 2020 ^T | | | | 2021 ^{PR} | | | | 2022 ^{PR} | | |
|--|-------------------|--------|--------|--------|--------------------|--------|--------|--------|--------------------|--------|--------|
| | I | II | III | IV | I | II | III | IV | I | II | III |
| AGRICULTURA, GANADERÍA, CAZA, SILVICULTURA Y PESCA | 13.800 | 12.943 | 14.652 | 14.184 | 14.219 | 13.593 | 14.901 | 14.568 | 13.830 | 13.763 | 14.695 |
| AGRICULTURA, GANADERÍA, CAZA, SILVICULTURA Y PESCA | 13.800 | 12.943 | 14.652 | 14.184 | 14.219 | 13.593 | 14.901 | 14.568 | 13.830 | 13.763 | 14.695 |
| EXPLOTACIÓN DE MINAS Y CANTERAS | 10.565 | 8.400 | 8.823 | 9.094 | 9.009 | 9.007 | 9.195 | 9.735 | 9.136 | 8.994 | 9.422 |
| EXPLOTACIÓN DE MINAS Y CANTERAS | 10.565 | 8.400 | 8.823 | 9.094 | 9.009 | 9.007 | 9.195 | 9.735 | 9.136 | 8.994 | 9.422 |
| INDUSTRIAS MANUFACTURERAS | 23.922 | 18.244 | 24.575 | 26.838 | 25.427 | 24.453 | 29.088 | 30.037 | 28.263 | 29.497 | 31.129 |
| ELABORACIÓN DE PRODUCTOS ALIMENTICIOS; ELABORACIÓN DE BEBIDAS; ELABORACIÓN DE PRODUCTOS DE TABACO | 7.181 | 6.271 | 7.216 | 7.583 | 7.220 | 6.800 | 8.123 | 8.268 | 7.884 | 7.917 | 8.344 |
| FABRICACIÓN DE PRODUCTOS TEXTILES; CONFECCIÓN DE PRENDAS DE VESTIR; CURTIDO Y RECURTIDO DE CUEROS; FABRICACIÓN DE CALZADO; FABRICACIÓN DE ARTÍCULOS DE VIAJE, MALETAS, BOLSOS DE MANO Y ARTÍCULOS SIMILARES, Y FABRICACIÓN DE ARTÍCULOS DE TALABARTERÍA Y GUARNICIONERÍA; ADOBO Y TENIDO DE PIELS | 2.068 | 1.049 | 2.112 | 2.894 | 2.396 | 2.468 | 2.950 | 3.327 | 3.002 | 3.216 | 3.387 |
| TRANSFORMACIÓN DE LA MADERA Y FABRICACIÓN DE PRODUCTOS DE MADERA Y DE CORCHO, EXCEPTO MUEBLES; FABRICACIÓN DE ARTÍCULOS DE CESTERÍA Y ESPARTERÍA; FABRICACIÓN DE PAPEL, CARTÓN Y PRODUCTOS DE PAPEL Y DE CARTÓN; ACTIVIDADES DE IMPRESIÓN; PRODUCCIÓN DE COPIAS A PARTIR DE GRABACIONES ORIGINALES | 1.531 | 1.263 | 1.457 | 1.598 | 1.535 | 1.388 | 1.884 | 1.938 | 1.961 | 1.990 | 2.053 |



BANDERA MUNICIPAL

REPUBLICA DE COLOMBIA
DEPARTAMENTO DE SANTANDER
MUNICIPIO DE EL PLAYÓN



ESCUDO MUNICIPAL

ESTUDIO DEL SECTOR



CODIGO: SISM-F07

VERSION: 2

FECHA: 1/02/2024

Página 1 de 16

| | | | | | | | | | | | |
|--|--------|--------|--------|--------|--------|--------|--------|--------|--------|--------|--------|
| COQUIZACIÓN, FABRICACIÓN DE PRODUCTOS DE LA REFINACIÓN DEL PETRÓLEO Y ACTIVIDAD DE MEZCLA DE COMBUSTIBLES; FABRICACIÓN DE SUSTANCIAS Y PRODUCTOS QUÍMICOS; FABRICACIÓN DE PRODUCTOS FARMACÉUTICOS, SUSTANCIAS QUÍMICAS, MEDICINALES Y PRODUCTOS BOTÁNICOS DE USO FARMACÉUTICO; FABRICACIÓN DE PRODUCTOS DE CAUCHO Y DE PLÁSTICO; FABRICACIÓN DE OTROS PRODUCTOS MINERALES NO METÁLICOS | 8.777 | 8.848 | 9.007 | 9.555 | 9.420 | 8.923 | 10.483 | 10.489 | 10.057 | 10.635 | 11.134 |
| FABRICACIÓN DE PRODUCTOS METALÚRGICOS BÁSICOS; FABRICACIÓN DE PRODUCTOS ELABORADOS DE METAL, EXCEPTO MAQUINARIA Y EQUIPO; FABRICACIÓN DE APARATOS Y EQUIPO ELÉCTRICO; FABRICACIÓN DE PRODUCTOS INFORMÁTICOS, ELECTRÓNICOS Y ÓPTICOS; FABRICACIÓN DE MAQUINARIA Y EQUIPO N.C.P.; FABRICACIÓN DE VEHÍCULOS AUTOMOTORES, REMOLQUES Y SEMIRREMOLQUES; FABRICACIÓN DE OTROS TIPOS DE EQUIPO DE TRANSPORTE; INSTALACIÓN, MANTENIMIENTO Y REPARACIÓN ESPECIALIZADO DE MAQUINARIA Y EQUIPO | 3.148 | 2.202 | 3.443 | 3.964 | 3.480 | 3.543 | 4.090 | 4.294 | 3.880 | 4.167 | 4.516 |
| FABRICACIÓN DE MUEBLES, COLCHONES Y SOMIERES; OTRAS INDUSTRIAS MANUFACTURERAS | 1.187 | 809 | 1.303 | 1.555 | 1.374 | 1.317 | 1.631 | 1.798 | 1.570 | 1.661 | 1.778 |
| SUMINISTRO DE ELECTRICIDAD, GAS, VAPOR Y AIRE ACONDICIONADO; DISTRIBUCIÓN DE AGUA; EVACUACIÓN Y TRATAMIENTO DE AGUAS RESIDUALES, GESTIÓN DE DESECHOS Y ACTIVIDADES DE SANEAMIENTO AMBIENTAL | 6.597 | 5.938 | 6.584 | 6.807 | 6.508 | 6.508 | 7.041 | 7.185 | 6.826 | 6.979 | 7.229 |
| SUMINISTRO DE ELECTRICIDAD, GAS, VAPOR Y AIRE ACONDICIONADO | 4.617 | 4.147 | 4.567 | 4.745 | 4.552 | 4.583 | 4.948 | 5.044 | 4.810 | 4.896 | 5.109 |
| DISTRIBUCIÓN DE AGUA; EVACUACIÓN Y TRATAMIENTO DE AGUAS RESIDUALES, GESTIÓN DE DESECHOS Y ACTIVIDADES DE SANEAMIENTO AMBIENTAL | 1.979 | 1.791 | 1.995 | 2.062 | 1.953 | 1.924 | 2.082 | 2.140 | 2.016 | 2.083 | 2.121 |
| CONSTRUCCIÓN | 11.424 | 8.185 | 10.233 | 11.072 | 10.837 | 10.182 | 10.403 | 11.823 | 11.350 | 11.167 | 11.798 |
| CONSTRUCCIÓN DE EDIFICACIONES RESIDENCIALES Y NO RESIDENCIALES | 5.234 | 4.105 | 4.774 | 5.208 | 5.214 | 5.144 | 5.269 | 5.929 | 5.708 | 5.600 | 6.285 |
| CONSTRUCCIÓN DE CARRETERAS Y VÍAS DE FERROCARRIL, DE PROYECTOS DE SERVICIO PÚBLICO Y DE OTRAS OBRAS DE INGENIERÍA CIVIL | 3.497 | 2.274 | 3.327 | 3.496 | 2.987 | 2.777 | 2.915 | 3.331 | 2.842 | 2.860 | 2.958 |
| ACTIVIDADES ESPECIALIZADAS PARA LA CONSTRUCCIÓN DE EDIFICACIONES Y OBRAS DE INGENIERÍA CIVIL (ALQUILER DE MAQUINARIA Y EQUIPO DE CONSTRUCCIÓN CON OPERADORES) | 2.663 | 1.788 | 2.145 | 2.374 | 2.586 | 2.241 | 2.203 | 2.541 | 2.727 | 2.461 | 2.510 |
| COMERCIO AL POR MAYOR Y AL POR MENOR; REPARACIÓN DE VEHÍCULOS AUTOMOTORES Y MOTOCICLETAS; TRANSPORTE Y ALMACENAMIENTO; ALOJAMIENTO Y SERVICIOS DE COMIDA | 36.296 | 24.831 | 30.814 | 38.693 | 35.409 | 34.577 | 41.188 | 48.228 | 40.831 | 42.640 | 44.538 |
| COMERCIO AL POR MAYOR Y AL POR MENOR; REPARACIÓN DE VEHÍCULOS AUTOMOTORES Y MOTOCICLETAS | 17.853 | 14.463 | 17.351 | 20.628 | 18.293 | 17.281 | 18.895 | 22.591 | 19.653 | 19.721 | 20.649 |
| TRANSPORTE Y ALMACENAMIENTO | 10.411 | 6.811 | 8.057 | 9.398 | 9.224 | 9.044 | 10.745 | 11.703 | 11.039 | 11.894 | 12.688 |
| ALOJAMIENTO Y SERVICIOS DE COMIDA | 7.993 | 3.080 | 4.917 | 8.420 | 7.754 | 8.192 | 10.560 | 11.901 | 10.177 | 11.175 | 11.367 |
| INFORMACIÓN Y COMUNICACIONES | 5.884 | 5.794 | 5.980 | 6.537 | 6.037 | 6.405 | 6.748 | 7.750 | 7.321 | 7.553 | 7.692 |
| INFORMACIÓN Y COMUNICACIONES | 5.884 | 5.794 | 5.980 | 6.537 | 6.037 | 6.405 | 6.748 | 7.750 | 7.321 | 7.553 | 7.692 |
| ACTIVIDADES FINANCIERAS Y DE SEGUROS | 10.358 | 10.412 | 10.797 | 10.874 | 10.888 | 10.760 | 11.022 | 11.250 | 10.523 | 11.974 | 12.036 |
| ACTIVIDADES FINANCIERAS Y DE SEGUROS | 10.358 | 10.412 | 10.797 | 10.874 | 10.888 | 10.760 | 11.022 | 11.250 | 10.523 | 11.974 | 12.036 |
| ACTIVIDADES INMOBILIARIAS | 20.218 | 20.094 | 20.329 | 20.510 | 20.683 | 20.648 | 20.827 | 21.048 | 21.120 | 21.036 | 21.259 |
| ACTIVIDADES INMOBILIARIAS | 20.218 | 20.094 | 20.329 | 20.510 | 20.683 | 20.648 | 20.827 | 21.048 | 21.120 | 21.036 | 21.259 |
| ACTIVIDADES PROFESIONALES, CIENTÍFICAS Y TÉCNICAS; ACTIVIDADES DE SERVICIOS ADMINISTRATIVOS Y DE APOYO | 14.032 | 13.041 | 14.048 | 16.632 | 14.132 | 14.928 | 15.887 | 18.460 | 15.531 | 16.762 | 17.138 |
| ACTIVIDADES PROFESIONALES, CIENTÍFICAS Y TÉCNICAS; ACTIVIDADES DE SERVICIOS ADMINISTRATIVOS Y DE APOYO | 14.032 | 13.041 | 14.048 | 16.632 | 14.132 | 14.928 | 15.887 | 18.460 | 15.531 | 16.762 | 17.138 |
| ADMINISTRACIÓN PÚBLICA Y DEFENSA; PLANES DE SEGURIDAD SOCIAL DE AFILIACIÓN OBLIGATORIA; EDUCACIÓN; ACTIVIDADES DE ATENCIÓN DE LA SALUD HUMANA Y DE SERVICIOS SOCIALES | 28.854 | 31.419 | 32.304 | 39.937 | 30.154 | 34.368 | 35.284 | 42.773 | 32.120 | 37.486 | 36.292 |
| ADMINISTRACIÓN PÚBLICA Y DEFENSA; PLANES DE SEGURIDAD SOCIAL DE AFILIACIÓN OBLIGATORIA | 10.006 | 13.151 | 13.411 | 19.019 | 10.370 | 13.435 | 14.282 | 20.244 | 11.316 | 15.172 | 14.516 |
| EDUCACIÓN | 9.979 | 10.630 | 10.217 | 11.696 | 10.183 | 10.680 | 10.691 | 12.431 | 10.400 | 11.751 | 11.178 |
| ACTIVIDADES DE ATENCIÓN DE LA SALUD HUMANA Y DE SERVICIOS SOCIALES | 8.844 | 7.914 | 8.679 | 9.257 | 9.601 | 10.068 | 10.341 | 10.125 | 10.425 | 10.591 | 10.822 |
| ACTIVIDADES ARTÍSTICAS, DE ENTRETENIMIENTO Y RECREACIÓN Y OTRAS ACTIVIDADES DE SERVICIOS; ACTIVIDADES DE LOS HOGARES INDIVIDUALES EN CALIDAD DE EMPLEADORES; ACTIVIDADES NO DIFERENCIADAS DE LOS HOGARES INDIVIDUALES COMO PRODUCTORES DE BIENES Y SERVICIOS PARA USO PROPIO | 5.985 | 3.824 | 5.290 | 5.868 | 6.535 | 6.639 | 6.977 | 7.757 | 8.989 | 9.062 | 9.552 |
| ACTIVIDADES ARTÍSTICAS, DE ENTRETENIMIENTO Y RECREACIÓN Y OTRAS ACTIVIDADES DE SERVICIOS | 4.669 | 3.053 | 4.393 | 4.742 | 5.383 | 5.551 | 5.872 | 6.588 | 7.457 | 7.394 | 8.216 |
| ACTIVIDADES DE LOS HOGARES INDIVIDUALES EN CALIDAD DE EMPLEADORES; ACTIVIDADES NO | 1.322 | 777 | 909 | 1.135 | 1.165 | 1.105 | 1.123 | 1.191 | 1.553 | 1.685 | 1.368 |

| | | |
|--|---|---|
|  BANDERA MUNICIPAL | REPUBLICA DE COLOMBIA DEPARTAMENTO DE SANTANDER MUNICIPIO DE EL PLAYÓN |  ESCUDO MUNICIPAL |
| ESTUDIO DEL SECTOR | CODIGO: SISM-F07 | VERSION:2 |
| | FECHA: 1/02/2024 | Página 1 de 16 |

| | | | | | | | | | | | | |
|--|---------|---------|---------|---------|---------|---------|---------|---------|---------|---------|---------|--|
| DIFERENCIADAS DE LOS HOGARES INDIVIDUALES COMO PRODUCTORES DE BIENES Y SERVICIOS PARA USO PROPIO | | | | | | | | | | | | |
| VALOR AGREGADO BRUTO | 188.285 | 183.060 | 184.138 | 207.235 | 189.911 | 192.151 | 208.837 | 228.974 | 205.877 | 218.522 | 222.837 | |
| IMPUESTOS MENOS SUBVENCIONES SOBRE LOS PRODUCTOS | 19.389 | 18.374 | 18.958 | 21.861 | 19.831 | 20.208 | 22.232 | 24.882 | 21.885 | 22.919 | 24.824 | |
| PRODUCTO INTERNO BRUTO | 207.663 | 179.433 | 203.104 | 228.914 | 209.547 | 212.347 | 231.048 | 253.629 | 227.747 | 239.424 | 247.247 | |



FUENTE DANE

TASA DE CRECIMIENTO ANUAL PIB
TASA DE CRECIMIENTO

| CONCEPTO | 2020 ^R | | | | 2021 ^{PR} | | | | 2022 ^{PR} | | |
|--|-------------------|-------|-------|-------|--------------------|------|------|------|--------------------|------|------|
| | I | II | III | IV | I | II | III | IV | I | II | III |
| AGRICULTURA, GANADERÍA, CAZA, SILVICULTURA Y PESCA | 5,9 | -0,8 | 0,9 | 2,3 | 3,0 | 5,0 | 1,7 | 2,7 | -2,7 | 1,2 | -1,4 |
| EXPLOTACIÓN DE MINAS Y CANTERAS | -1,9 | -20,9 | -19,1 | -20,2 | -14,7 | 7,2 | 4,2 | 7,0 | 1,4 | -0,1 | 2,5 |
| INDUSTRIAS MANUFACTURERAS | -2,0 | -28,1 | -8,5 | -1,2 | 6,3 | 34,0 | 18,4 | 11,5 | 11,2 | 20,8 | 7,0 |
| SUMINISTRO DE ELECTRICIDAD, GAS, VAPOR Y AIRE ACONDICIONADO; DISTRIBUCIÓN DE AGUA; EVACUACIÓN Y TRATAMIENTO DE AGUAS RESIDUALES, GESTIÓN DE DESECHOS Y ACTIVIDADES DE SANEAMIENTO AMBIENTAL | 3,3 | -8,5 | -4,2 | -1,0 | -1,4 | 9,6 | 7,3 | 5,5 | 4,9 | 7,2 | 2,7 |
| CONSTRUCCIÓN | -18,4 | -40,4 | -27,1 | -23,4 | -5,1 | 24,4 | 1,7 | 6,8 | 4,7 | 9,8 | 13,4 |
| COMERCIO AL POR MAYOR Y AL POR MENOR; REPARACIÓN DE VEHÍCULOS AUTOMOTORES Y MOTOCICLETAS; TRANSPORTE Y ALMACENAMIENTO; ALOJAMIENTO Y SERVICIOS DE COMIDA | 3,8 | -32,2 | -20,0 | -6,3 | -2,4 | 40,4 | 34,5 | 19,5 | 15,3 | 23,3 | 8,1 |
| INFORMACIÓN Y COMUNICACIONES | 0,9 | -5,8 | -1,9 | -3,5 | 2,6 | 10,6 | 13,2 | 18,5 | 21,3 | 17,9 | 14,0 |
| ACTIVIDADES FINANCIERAS Y DE SEGUROS | 2,5 | 1,1 | 2,1 | 3,3 | 4,9 | 3,3 | 2,1 | 3,5 | -3,2 | 11,3 | 9,2 |
| ACTIVIDADES INMOBILIARIAS | 2,1 | 0,8 | 1,4 | 1,6 | 2,3 | 2,8 | 2,5 | 2,8 | 2,1 | 1,9 | 2,1 |
| ACTIVIDADES PROFESIONALES, CIENTÍFICAS Y TÉCNICAS; ACTIVIDADES DE SERVICIOS ADMINISTRATIVOS Y DE APOYO | 1,9 | -12,3 | -7,4 | -3,8 | 0,7 | 14,5 | 13,1 | 11,0 | 9,8 | 12,3 | 7,9 |
| ADMINISTRACIÓN PÚBLICA Y DEFENSA; PLANES DE SEGURIDAD SOCIAL DE AFILIACIÓN OBLIGATORIA; EDUCACIÓN; ACTIVIDADES DE ATENCIÓN DE LA SALUD HUMANA Y DE SERVICIOS SOCIALES | 1,5 | -3,3 | -0,9 | 2,9 | 4,5 | -9,4 | 9,2 | 7,1 | 6,5 | 9,1 | 2,9 |
| ACTIVIDADES ARTÍSTICAS, DE ENTRETENIMIENTO Y RECREACIÓN Y OTRAS ACTIVIDADES DE SERVICIOS; ACTIVIDADES DE LOS HOGARES INDIVIDUALES EN CALIDAD DE EMPLEADORES; ACTIVIDADES NO DIFERENCIADAS DE LOS HOGARES INDIVIDUALES COMO PRODUCTORES DE BIENES Y SERVICIOS PARA USO PROPIO | 6,5 | -33,5 | -11,1 | -8,5 | 9,2 | 73,6 | 31,9 | 32,2 | 37,6 | 36,5 | 36,9 |
| VALOR AGREGADO BRUTO | 0,6 | -16,5 | -8,9 | -3,8 | 0,9 | 17,8 | 13,4 | 10,5 | 8,4 | 12,7 | 6,6 |
| IMPUESTOS MENOS SUBVENCIONES SOBRE LOS PRODUCTOS | 2,5 | -17,1 | -8,1 | -2,4 | 1,2 | 23,4 | 17,3 | 14,0 | 11,5 | 13,4 | 10,8 |
| PRODUCTO INTERNO BRUTO | 0,8 | -16,5 | -8,8 | -3,6 | 0,9 | 18,3 | 13,8 | 10,8 | 8,7 | 12,8 | 7,0 |

AGRICULTURA, GANADERÍA, CAZA, SILVICULTURA Y PESCA
VALOR AGREGADO. SERIES ENCADENADAS DE VOLUMEN CON AÑO DE REFERENCIA 2015
SERIE 2005 - 2021^{PR}
MILES DE MILLONES DE PESOS



| CÓDIGO DEPARTAMENTO (DIMPOLA) | DEPARTAMENTOS | 2018 | 2020 ^{PR} | 2021 ^{PR} | 2022 ^{PR} |
|-------------------------------|-----------------|---------------|--------------------|--------------------|--------------------|
| | COLOMBIA | 53.030 | 54.471 | 55.579 | 57.280 |
| 91 | AMAZONAS | 102 | 104 | 113 | 114 |
| 05 | ANTIOQUIA | 6.678 | 6.897 | 7.024 | 7.459 |
| 81 | ARAUCA | 866 | 885 | 902 | 957 |
| 08 | ATLÁNTICO | 392 | 405 | 411 | 436 |
| 11 | BOGOTÁ D.C. | 13 | 13 | 13 | 13 |
| 13 | BOLÍVAR | 1.335 | 1.374 | 1.449 | 1.469 |
| 15 | BOYACÁ | 2.449 | 2.528 | 2.571 | 2.574 |
| 17 | CALDAS | 1.281 | 1.311 | 1.328 | 1.305 |
| 18 | CAQUETÁ | 504 | 526 | 541 | 533 |

| | | | | |
|--|---|---|------------------|----------------|
|  BANDERA MUNICIPAL | REPUBLICA DE COLOMBIA DEPARTAMENTO DE SANTANDER MUNICIPIO DE EL PLAYÓN |  ESCUDO MUNICIPAL | | |
| ESTUDIO DEL SECTOR | CODIGO: SISM-F07 | VERSION:2 | FECHA: 1/02/2024 | Página 1 de 16 |

| | | | | | |
|----|---|-------|-------|-------|-------|
| 85 | CASANARE | 1.528 | 1.555 | 1.583 | 1.686 |
| 19 | CAUCA | 1.826 | 1.884 | 1.903 | 1.997 |
| 20 | CESAR | 1.276 | 1.326 | 1.343 | 1.376 |
| 27 | CHOCÓ | 637 | 668 | 687 | 707 |
| 23 | CÓRDOBA | 1.529 | 1.557 | 1.595 | 1.613 |
| 25 | CUNDINAMARCA | 7.277 | 7.471 | 7.594 | 7.896 |
| 94 | GUAINÍA | 30 | 30 | 32 | 32 |
| 95 | GUAVIARE | 146 | 147 | 149 | 157 |
| 41 | HUILA | 2.319 | 2.368 | 2.439 | 2.441 |
| 44 | LA GUAJIRA | 375 | 387 | 391 | 392 |
| 47 | MAGDALENA | 1.706 | 1.744 | 1.744 | 1.746 |
| 50 | META | 3.053 | 3.123 | 3.185 | 3.431 |
| 52 | NARIÑO | 1.887 | 1.916 | 2.006 | 2.013 |
| 54 | NORTE DE SANTANDER | 1.271 | 1.299 | 1.323 | 1.330 |
| 86 | PUTUMAYO | 186 | 187 | 192 | 197 |
| 63 | QUINDÍO | 1.027 | 1.056 | 1.057 | 1.121 |
| 66 | RISARALDA | 849 | 887 | 898 | 925 |
| 88 | SAN ANDRÉS, PROVIDENCIA Y SANTA CATALINA (ARCHIPIÉLAGO) | 15 | 15 | 17 | 17 |
| 68 | SANTANDER | 4.301 | 4.452 | 4.471 | 4.557 |
| 70 | SUCRE | 694 | 702 | 729 | 752 |
| 73 | TOLIMA | 2.734 | 2.783 | 2.840 | 2.937 |
| 76 | VALLE DEL CAUCA | 4.558 | 4.674 | 4.856 | 4.913 |
| 97 | VAUPÉS | 19 | 19 | 19 | 18 |
| 99 | VICHADA | 177 | 182 | 186 | 192 |

EXPLORACIÓN DE MINAS Y CANTERAS
VALOR AGREGADO. SERIES ENCADENADAS DE VOLUMEN CON AÑO DE REFERENCIA 2015
SERIE 2005 - 2021^{PR}
MILES DE MILLONES DE PESOS

| CÓDIGO DEPARTAMENTO (DIVIPOLA) | DEPARTAMENTOS | 2019 | 2020 ^{PR} | 2021 ^{PR} | 2022 ^{PR} |
|--------------------------------|-----------------|---------------|--------------------|--------------------|--------------------|
| | COLOMBIA | 42.868 | 43.693 | 36.882 | 38.946 |
| 91 | AMAZONAS | 1 | 1 | 1 | 1 |
| 05 | ANTIOQUIA | 2.200 | 2.188 | 2.611 | 2.960 |
| 81 | ARAUCA | 1.509 | 1.691 | 1.724 | 1.677 |
| 08 | ATLÁNTICO | 105 | 113 | 92 | 99 |
| 11 | BOGOTÁ D.C. | 334 | 333 | 222 | 221 |
| 13 | BOLÍVAR | 723 | 821 | 721 | 771 |
| 15 | BOYACÁ | 1.784 | 1.661 | 1.432 | 1.158 |
| 17 | CALDAS | 165 | 165 | 205 | 205 |
| 18 | CAQUETÁ | 14 | 13 | 11 | 11 |
| 85 | CASANARE | 6.177 | 6.177 | 5.263 | 4.865 |
| 19 | CAUCA | 166 | 167 | 120 | 123 |
| 20 | CESAR | 6.113 | 6.338 | 4.579 | 4.113 |
| 27 | CHOCÓ | 334 | 370 | 429 | 428 |
| 23 | CÓRDOBA | 237 | 298 | 353 | 334 |
| 25 | CUNDINAMARCA | 447 | 395 | 292 | 234 |
| 94 | GUAINÍA | 19 | 21 | 12 | 22 |
| 95 | GUAVIARE | 2 | 2 | 2 | 2 |
| 41 | HUILA | 835 | 824 | 790 | 760 |
| 44 | LA GUAJIRA | 3.325 | 3.166 | 1.424 | 2.853 |
| 47 | MAGDALENA | 38 | 38 | 31 | 36 |
| 50 | META | 13.955 | 14.888 | 13.226 | 12.377 |

| | | | | |
|--|---|---|------------------|----------------|
|  BANDERA MUNICIPAL | REPUBLICA DE COLOMBIA DEPARTAMENTO DE SANTANDER MUNICIPIO DE EL PLAYÓN |  ESCUDO MUNICIPAL | | |
| ESTUDIO DEL SECTOR | CODIGO: SISM-P07 | VERSION: 2 | FECHA: 1/02/2024 | Página 1 de 16 |

| | | | | | |
|----|---|-------|-------|-------|-------|
| 52 | NARIÑO | 120 | 119 | 77 | 77 |
| 54 | NORTE DE SANTANDER | 395 | 326 | 294 | 197 |
| 86 | PUTUMAYO | 1.097 | 957 | 653 | 694 |
| 63 | QUINDÍO | 24 | 24 | 16 | 17 |
| 66 | RISARALDA | 46 | 46 | 45 | 43 |
| 88 | SAN ANDRÉS, PROVIDENCIA Y SANTA CATALINA (ARCHIPIÉLAGO) | 1 | 1 | 1 | 1 |
| 68 | SANTANDER | 2.341 | 2.232 | 1.866 | 1.780 |
| 70 | SUCRE | 47 | 48 | 47 | 46 |
| 73 | TOLIMA | 597 | 596 | 537 | 491 |
| 76 | VALLE DEL CAUCA | 132 | 141 | 92 | 109 |
| 97 | VAUPÉS | 1 | 1 | 1 | 1 |
| 99 | VICHADA | 2 | 2 | 1 | 1 |

INDUSTRIAS MANUFACTURERAS
VALOR AGREGADO. SERIES ENCADENADAS DE VOLUMEN CON AÑO DE REFERENCIA 2016
SERIE 2005 - 2021^{PR}
MILES DE MILLONES DE PESOS

| CODIGO DEPARTAMENTO (DIVIPOLA) | DEPARTAMENTOS | 2019 | 2020 ^{PR} | 2021 ^{PR} | 2022 ^{PR} |
|--------------------------------|---|----------------|--------------------|--------------------|--------------------|
| | COLOMBIA | 102.627 | 103.863 | 93.678 | 109.005 |
| 91 | AMAZONAS | 12 | 12 | 11 | 12 |
| 05 | ANTIOQUIA | 20.197 | 20.460 | 18.103 | 21.810 |
| 81 | ARAUCA | 134 | 132 | 121 | 140 |
| 08 | ATLÁNTICO | 5.974 | 6.100 | 5.609 | 6.613 |
| 11 | BOGOTÁ D.C. | 19.347 | 19.576 | 16.889 | 20.226 |
| 13 | BOLÍVAR | 4.844 | 4.852 | 4.407 | 5.198 |
| 15 | BOYACÁ | 2.877 | 2.918 | 2.568 | 3.086 |
| 17 | CALDAS | 1.786 | 1.808 | 1.685 | 1.977 |
| 18 | CAQUETÁ | 100 | 102 | 96 | 104 |
| 85 | CASANARE | 324 | 326 | 325 | 369 |
| 19 | CAUCA | 2.646 | 2.631 | 2.504 | 2.691 |
| 20 | CESAR | 563 | 565 | 551 | 627 |
| 27 | CHOCÓ | 31 | 31 | 28 | 33 |
| 23 | CÓRDOBA | 1.461 | 1.482 | 1.400 | 1.555 |
| 25 | CUNDINAMARCA | 10.999 | 11.126 | 10.203 | 11.815 |
| 94 | GUAINÍA | 8 | 8 | 8 | 9 |
| 95 | GUAVIARE | 12 | 12 | 11 | 12 |
| 41 | HUILA | 495 | 500 | 486 | 534 |
| 44 | LA GUAJIRA | 55 | 56 | 53 | 58 |
| 47 | MAGDALENA | 470 | 470 | 455 | 527 |
| 50 | META | 682 | 695 | 673 | 755 |
| 52 | NARIÑO | 361 | 366 | 327 | 384 |
| 54 | NORTE DE SANTANDER | 843 | 846 | 734 | 881 |
| 86 | PUTUMAYO | 30 | 31 | 29 | 32 |
| 63 | QUINDÍO | 350 | 356 | 328 | 374 |
| 66 | RISARALDA | 1.861 | 1.890 | 1.789 | 2.005 |
| 88 | SAN ANDRÉS, PROVIDENCIA Y SANTA CATALINA (ARCHIPIÉLAGO) | 17 | 17 | 16 | 18 |
| 68 | SANTANDER | 9.850 | 9.946 | 8.828 | 10.028 |
| 70 | SUCRE | 576 | 574 | 512 | 614 |
| 73 | TOLIMA | 1.899 | 1.903 | 1.688 | 1.872 |
| 76 | VALLE DEL CAUCA | 13.836 | 14.087 | 13.253 | 14.710 |



REPUBLICA DE COLOMBIA
DEPARTAMENTO DE SANTANDER
MUNICIPIO DE EL PLAYÓN



ESTUDIO DEL SECTOR

CODIGO: SISM-F07

VERSION:2

FECHA: 1/02/2024

Página 1 de
16

| | | | | | |
|----|---------|---|---|---|---|
| 97 | VAUPÉS | 0 | 0 | 0 | 0 |
| 99 | VICHADA | 4 | 4 | 4 | 4 |

SUMINISTRO DE ELECTRICIDAD, GAS, VAPOR Y AIRE ACONDICIONADO; DISTRIBUCIÓN DE AGUA; EVACUACIÓN Y TRATAMIENTO DE AGUAS RESIDUALES, GESTIÓN DE DESECHOS Y ACTIVIDADES DE SANEAMIENTO AMBIENTAL
VALOR AGREGADO. SERIES ENCADENADAS DE VOLUMEN CON AÑO DE REFERENCIA 2015
SERIE 2005 - 2021^{PR}
MILES DE MILLONES DE PESOS

| CODIGO DEPARTAMENTO (DIVIPOLA) | DEPARTAMENTOS | 2019 | 2020 ^{PR} | 2021 ^{PR} | 2022 ^{PR} |
|--------------------------------|---|--------|--------------------|--------------------|--------------------|
| | COLOMBIA | 25.852 | 26.605 | 26.906 | 27.239 |
| 91 | AMAZONAS | 18 | 18 | 18 | 18 |
| 05 | ANTIOQUIA | 5.289 | 5.371 | 5.228 | 5.631 |
| 81 | ARAUCA | 33 | 34 | 33 | 34 |
| 08 | ATLÁNTICO | 2.455 | 2.563 | 2.486 | 2.652 |
| 11 | BOGOTÁ D.C. | 4.181 | 4.330 | 4.233 | 4.375 |
| 13 | BOLÍVAR | 836 | 854 | 824 | 864 |
| 15 | BOYACÁ | 1.314 | 1.348 | 1.337 | 1.452 |
| 17 | CALDAS | 695 | 717 | 698 | 737 |
| 18 | CAQUETÁ | 25 | 26 | 25 | 26 |
| 85 | CASANARE | 216 | 221 | 216 | 220 |
| 19 | CAUCA | 416 | 420 | 404 | 418 |
| 20 | CESAR | 330 | 333 | 319 | 328 |
| 27 | CHOCÓ | 32 | 33 | 32 | 32 |
| 23 | CÓRDOBA | 552 | 559 | 542 | 571 |
| 25 | CUNDINAMARCA | 2.771 | 2.856 | 2.807 | 2.988 |
| 94 | GUAINÍA | 1 | 1 | 1 | 1 |
| 95 | GUAVIARE | 5 | 5 | 5 | 5 |
| 41 | HUILA | 581 | 603 | 596 | 625 |
| 44 | LA GUAJIRA | 409 | 420 | 416 | 431 |
| 47 | MAGDALENA | 188 | 192 | 182 | 195 |
| 50 | META | 304 | 315 | 305 | 308 |
| 52 | NARIÑO | 159 | 160 | 159 | 165 |
| 54 | NORTE DE SANTANDER | 292 | 300 | 289 | 306 |
| 86 | PUTUMAYO | 17 | 17 | 17 | 17 |
| 63 | QUINDÍO | 150 | 154 | 148 | 155 |
| 66 | RISARALDA | 312 | 313 | 306 | 318 |
| 88 | SAN ANDRÉS, PROVIDENCIA Y SANTA CATALINA (ARCHIPIÉLAGO) | 24 | 24 | 24 | 25 |
| 68 | SANTANDER | 1.158 | 1.180 | 1.140 | 1.193 |
| 70 | SUCRE | 140 | 142 | 137 | 143 |
| 73 | TOLIMA | 419 | 429 | 427 | 448 |
| 76 | VALLE DEL CAUCA | 2.628 | 2.660 | 2.547 | 2.656 |
| 97 | VAUPÉS | 1 | 1 | 1 | 1 |
| 99 | VICHADA | 3 | 3 | 3 | 3 |

CONSTRUCCIÓN
VALOR AGREGADO. SERIES ENCADENADAS DE VOLUMEN CON AÑO DE REFERENCIA 2015
SERIE 2005 - 2021^{PR}
MILES DE MILLONES DE PESOS



BANDERA MUNICIPAL

REPUBLICA DE COLOMBIA
DEPARTAMENTO DE SANTANDER
MUNICIPIO DE EL PLAYÓN



ESCUDO MUNICIPAL

ESTUDIO DEL SECTOR

CODIGO: SISM-F07

VERSION:2



FECHA: 1/02/2024

Página 1 de 16

| CÓDIGO DEPARTAMENTO (DIVIPOLA) | DEPARTAMENTOS | 2019 | 2020 ^{PR} | 2021 ^{PR} | 2022 ^{PR} |
|--------------------------------|---|---------------|--------------------|--------------------|--------------------|
| | COLOMBIA | 58.156 | 55.893 | 40.923 | 43.254 |
| 91 | AMAZONAS | 37 | 34 | 25 | 25 |
| 05 | ANTIOQUIA | 10.346 | 10.189 | 7.212 | 8.566 |
| 81 | ARAUCA | 175 | 191 | 159 | 164 |
| 08 | ATLÁNTICO | 2.812 | 2.426 | 1.722 | 1.828 |
| 11 | BOGOTÁ D.C. | 10.873 | 9.729 | 6.970 | 6.832 |
| 13 | BOLÍVAR | 3.173 | 3.291 | 2.385 | 2.432 |
| 15 | BOYACÁ | 2.580 | 2.544 | 1.912 | 1.874 |
| 17 | CALDAS | 944 | 902 | 710 | 768 |
| 18 | CAQUETÁ | 397 | 346 | 286 | 290 |
| 85 | CASANARE | 404 | 410 | 316 | 326 |
| 19 | CAUCA | 1.308 | 1.340 | 1.016 | 1.044 |
| 20 | CESAR | 700 | 705 | 585 | 689 |
| 27 | CHOCÓ | 183 | 171 | 128 | 131 |
| 23 | CÓRDOBA | 943 | 975 | 707 | 687 |
| 25 | CUNDINAMARCA | 3.831 | 3.539 | 2.516 | 2.454 |
| 94 | GUAINÍA | 48 | 46 | 35 | 40 |
| 95 | GUAVIARE | 57 | 55 | 49 | 44 |
| 41 | HUILA | 1.167 | 1.162 | 930 | 1.054 |
| 44 | LA GUAJIRA | 676 | 661 | 541 | 601 |
| 47 | MAGDALENA | 826 | 738 | 548 | 633 |
| 50 | META | 1.458 | 1.410 | 1.025 | 1.019 |
| 52 | NARIÑO | 1.147 | 1.154 | 932 | 915 |
| 54 | NORTE DE SANTANDER | 1.407 | 1.248 | 1.011 | 1.173 |
| 86 | PUTUMAYO | 263 | 233 | 197 | 218 |
| 63 | QUINDÍO | 620 | 569 | 398 | 428 |
| 66 | RISARALDA | 897 | 881 | 698 | 669 |
| 88 | SAN ANDRÉS, PROVIDENCIA Y SANTA CATALINA (ARCHIPIÉLAGO) | 39 | 38 | 30 | 29 |
| 68 | SANTANDER | 4.822 | 4.914 | 3.338 | 3.198 |
| 70 | SUCRE | 885 | 729 | 605 | 599 |
| 73 | TOLIMA | 1.533 | 1.485 | 1.132 | 1.233 |
| 76 | VALLE DEL CAUCA | 3.899 | 3.804 | 2.729 | 3.249 |
| 97 | VAUPÉS | 28 | 28 | 20 | 20 |
| 99 | VICHADA | 58 | 63 | 47 | 47 |

COMERCIO AL POR MAYOR Y AL POR MENOR; REPARACIÓN DE VEHÍCULOS AUTOMOTORES Y MOTOCICLETAS; TRANSPORTE Y ALMACENAMIENTO; ALOJAMIENTO Y SERVICIOS DE COMIDA
VALOR AGREGADO. SERIES ENCADENADAS DE VOLUMEN CON AÑO DE REFERENCIA 2015
SERIE 2005 - 2021^{PR}
MILES DE MILLONES DE PESOS

| CÓDIGO DEPARTAMENTO (DIVIPOLA) | DEPARTAMENTOS | 2019 | 2020 ^{PR} | 2021 ^{PR} | 2022 ^{PR} |
|--------------------------------|-----------------|----------------|--------------------|--------------------|--------------------|
| | COLOMBIA | 145.438 | 150.890 | 130.234 | 157.401 |
| 91 | AMAZONAS | 192 | 199 | 150 | 188 |
| 05 | ANTIOQUIA | 20.218 | 21.038 | 18.441 | 22.805 |
| 81 | ARAUCA | 450 | 466 | 419 | 479 |
| 08 | ATLÁNTICO | 7.386 | 7.674 | 6.786 | 8.114 |
| 11 | BOGOTÁ D.C. | 42.707 | 44.388 | 38.389 | 44.805 |
| 13 | BOLÍVAR | 5.299 | 5.493 | 4.052 | 5.611 |
| 15 | BOYACÁ | 4.168 | 4.320 | 3.536 | 4.246 |

| | | | | |
|--|---|---|------------------|----------------|
|  BANDERA MUNICIPAL | REPUBLICA DE COLOMBIA DEPARTAMENTO DE SANTANDER MUNICIPIO DE EL PLAYÓN |  ESCUDO MUNICIPAL | | |
| ESTUDIO DEL SECTOR | CODIGO: SISM-F07 | VERSION:2 | FECHA: 1/02/2024 | Página 1 de 16 |

| | | | | | |
|----|---|--------|--------|--------|--------|
| 17 | CALDAS | 2.263 | 2.365 | 2.107 | 2.578 |
| 18 | CAQUETÁ | 650 | 664 | 530 | 634 |
| 85 | CASANARE | 2.306 | 2.368 | 2.186 | 2.332 |
| 19 | CAUCA | 1.887 | 1.946 | 1.599 | 2.058 |
| 20 | CESAR | 1.959 | 2.011 | 1.666 | 2.013 |
| 27 | CHOCÓ | 498 | 508 | 378 | 511 |
| 23 | CÓRDOBA | 2.148 | 2.242 | 1.849 | 2.405 |
| 25 | CUNDINAMARCA | 7.502 | 7.893 | 7.155 | 8.788 |
| 94 | GUAINÍA | 51 | 52 | 41 | 50 |
| 95 | GUÁVIARE | 124 | 129 | 101 | 129 |
| 41 | HUILA | 2.309 | 2.378 | 2.112 | 2.489 |
| 44 | LA GUAJIRA | 1.246 | 1.277 | 1.001 | 1.373 |
| 47 | MAGDALENA | 2.408 | 2.472 | 2.085 | 2.709 |
| 50 | META | 3.426 | 3.520 | 3.023 | 3.491 |
| 52 | NARIÑO | 2.443 | 2.525 | 2.286 | 2.864 |
| 54 | NORTE DE SANTANDER | 2.383 | 2.451 | 2.138 | 2.645 |
| 86 | PUTUMAYO | 504 | 512 | 435 | 512 |
| 63 | QUINDÍO | 1.393 | 1.445 | 1.292 | 1.632 |
| 66 | RISARALDA | 2.674 | 2.774 | 2.501 | 3.037 |
| 88 | SAN ANDRÉS; PROVIDENCIA Y SANTA CATALINA (ARCHIPIÉLAGO) | 803 | 828 | 572 | 848 |
| 68 | SANTANDER | 7.212 | 7.448 | 6.554 | 7.953 |
| 70 | SUCRE | 1.247 | 1.275 | 1.064 | 1.381 |
| 73 | TOLIMA | 3.204 | 3.295 | 2.708 | 3.419 |
| 76 | VALLE DEL CAUCA | 14.258 | 14.811 | 12.931 | 15.152 |
| 97 | VAUPÉS | 61 | 62 | 48 | 59 |
| 99 | VICHADA | 58 | 60 | 47 | 66 |

INFORMACIÓN Y COMUNICACIONES
VALOR AGREGADO. SERIES ENCADENADAS DE VOLUMEN CON AÑO DE REFERENCIA 2015
SERIE 2005 - 2021^{PR}
MILES DE MILLONES DE PESOS

| CÓDIGO DEPARTAMENTO (DIVIPOLA) | DEPARTAMENTOS | 2019 | 2020 ^{PR} | 2021 ^{PR} | 2022 ^{PR} |
|--------------------------------|-----------------|---------------|--------------------|--------------------|--------------------|
| | COLOMBIA | 24.595 | 24.821 | 24.175 | 28.939 |
| 91 | AMAZONAS | 5 | 4 | 4 | 5 |
| 05 | ANTIOQUIA | 3.582 | 3.619 | 3.614 | 3.938 |
| 81 | ARAUCA | 31 | 31 | 29 | 31 |
| 08 | ATLÁNTICO | 1.005 | 1.011 | 1.012 | 1.161 |
| 11 | BOGOTÁ D.C. | 9.996 | 10.106 | 9.859 | 11.218 |
| 13 | BOLÍVAR | 591 | 597 | 596 | 638 |
| 15 | BOYACÁ | 366 | 367 | 366 | 396 |
| 17 | CALDAS | 393 | 396 | 377 | 437 |
| 18 | CAQUETÁ | 67 | 67 | 63 | 68 |
| 85 | CASANARE | 72 | 73 | 69 | 74 |
| 19 | CAUCA | 180 | 181 | 171 | 201 |
| 20 | CESAR | 235 | 236 | 229 | 246 |
| 27 | CHOCÓ | 39 | 37 | 36 | 38 |
| 23 | CÓRDOBA | 443 | 446 | 423 | 498 |
| 25 | CUNDINAMARCA | 1.231 | 1.244 | 1.178 | 1.367 |
| 94 | GUAINÍA | 1 | 1 | 1 | 1 |
| 95 | GUÁVIARE | 6 | 6 | 6 | 6 |

| | | | | | |
|----|---|-------|-------|-------|-------|
| 41 | HUILA | 344 | 345 | 332 | 353 |
| 44 | LÁ GUAJIRA | 87 | 87 | 83 | 89 |
| 47 | MAGDALENA | 277 | 278 | 279 | 320 |
| 50 | META | 330 | 332 | 313 | 336 |
| 52 | NARIÑO | 216 | 217 | 205 | 240 |
| 54 | NORTE DE SANTANDER | 233 | 235 | 224 | 210 |
| 86 | PUTUMAYO | 12 | 13 | 12 | 13 |
| 63 | QUINDÍO | 152 | 153 | 144 | 154 |
| 66 | RISARALDA | 398 | 401 | 378 | 405 |
| 88 | SAN ANDRÉS, PROVIDENCIA Y SANTA CATALINA (ARCHIPIÉLAGO) | 17 | 17 | 17 | 18 |
| 68 | SANTANDER | 1.447 | 1.462 | 1.373 | 1.580 |
| 70 | SUCRE | 164 | 165 | 156 | 143 |
| 73 | TOLIMA | 482 | 483 | 481 | 466 |
| 76 | VALLE DEL CAUCA | 2.186 | 2.208 | 2.142 | 2.285 |
| 97 | VAUPÉS | 0 | 0 | 0 | 0 |
| 99 | VICHADA | 3 | 3 | 3 | 4 |

ACTIVIDADES FINANCIERAS Y DE SEGUROS
VALOR AGREGADO. SERIES ENCADENADAS DE VOLUMEN CON AÑO DE REFERENCIA 2016
SERIE 2005 - 2021^{PR}
MILES DE MILLONES DE PESOS

| CÓDIGO DEPARTAMENTO (DIVIPOLA) | DEPARTAMENTOS | 2019 | 2020 ^{PR} | 2021 ^{PR} | 2022 ^{PR} |
|--------------------------------|--|---------------|--------------------|--------------------|--------------------|
| | COLOMBIA | 39.057 | 41.505 | 42.441 | 43.898 |
| 91 | AMAZONAS | 15 | 16 | 16 | 17 |
| 05 | ANTIOQUIA | 6.237 | 6.660 | 6.828 | 7.171 |
| 81 | ARAUCA | 60 | 63 | 64 | 66 |
| 08 | ATLÁNTICO | 1.647 | 1.753 | 1.791 | 1.817 |
| 11 | BOGOTÁ D.C. | 19.404 | 20.600 | 21.070 | 21.794 |
| 13 | BOLÍVAR | 722 | 765 | 782 | 805 |
| 15 | BOYACÁ | 448 | 475 | 485 | 502 |
| 17 | CALDAS | 433 | 455 | 466 | 482 |
| 18 | CAQUETÁ | 93 | 99 | 101 | 104 |
| 85 | CASANARE | 178 | 188 | 191 | 196 |
| 19 | CAUCA | 270 | 286 | 292 | 301 |
| 20 | CESAR | 287 | 303 | 310 | 318 |
| 27 | CHOCÓ | 67 | 72 | 73 | 75 |
| 23 | CÓRDOBA | 325 | 347 | 355 | 367 |
| 25 | CUNDINAMARCA | 652 | 694 | 710 | 735 |
| 94 | GUAINÍA | 6 | 7 | 7 | 7 |
| 95 | GUAVIARE | 14 | 15 | 15 | 16 |
| 41 | HUILA | 397 | 420 | 430 | 444 |
| 44 | LA GUAJIRA | 144 | 151 | 154 | 161 |
| 47 | MAGDALENA | 305 | 323 | 329 | 338 |
| 50 | META | 469 | 493 | 501 | 513 |
| 52 | NARIÑO | 385 | 407 | 417 | 429 |
| 54 | NORTE DE SANTANDER | 412 | 438 | 448 | 463 |
| 86 | PUTUMAYO | 57 | 61 | 62 | 64 |
| 63 | QUINDÍO | 208 | 222 | 227 | 235 |
| 66 | RISARALDA | 495 | 522 | 533 | 550 |
| 88 | SAN ANDRÉS, PROVIDENCIA Y SANTA CATALINA | 38 | 40 | 41 | 42 |



BANDERA MUNICIPAL

REPUBLICA DE COLOMBIA
DEPARTAMENTO DE SANTANDER
MUNICIPIO DE EL PLAYÓN



ESCUDO MUNICIPAL

ESTUDIO DEL SECTOR

CODIGO: SISM-F07

VERSION: 2

FECHA: 1/02/2024

Página 1 de 16

| | | | | | |
|----|-----------------|-------|-------|-------|-------|
| | (ARCHIPIÉLAGO) | | | | |
| 68 | SANTANDER | 1.360 | 1.443 | 1.470 | 1.516 |
| 70 | SUCRE | 179 | 189 | 194 | 199 |
| 73 | TOLIMA | 501 | 529 | 541 | 557 |
| 76 | VALLE DEL CAUCA | 3.236 | 3.456 | 3.523 | 3.599 |
| 97 | VAUPÉS | 3 | 3 | 3 | 3 |
| 99 | VICHADA | 9 | 10 | 10 | 11 |

ACTIVIDADES INMOBILIARIAS
VALOR AGREGADO. SERIES ENCADENADAS DE VOLUMEN CON AÑO DE REFERENCIA 2016
SERIE 2006 - 2021^{PR}
MILES DE MILLONES DE PESOS

| CÓDIGO DEPARTAMENTO (DIVIPOLA) | DEPARTAMENTOS | 2019 | 2020 ^{PR} | 2021 ^{PR} | 2022 ^{PR} |
|--------------------------------|---|---------------|--------------------|--------------------|--------------------|
| | COLOMBIA | 77.449 | 79.984 | 81.150 | 83.205 |
| 91 | AMAZONAS | 24 | 25 | 25 | 26 |
| 05 | ANTIOQUIA | 11.097 | 11.613 | 11.790 | 12.287 |
| 81 | ARAUCA | 159 | 164 | 167 | 173 |
| 08 | ATLÁNTICO | 2.732 | 2.830 | 2.887 | 2.950 |
| 11 | BOGOTÁ D.C. | 30.138 | 31.047 | 31.480 | 32.062 |
| 13 | BOLÍVAR | 2.027 | 2.092 | 2.134 | 2.169 |
| 15 | BOYACÁ | 1.322 | 1.375 | 1.403 | 1.458 |
| 17 | CALDAS | 910 | 941 | 956 | 975 |
| 18 | CAQUETÁ | 265 | 273 | 276 | 281 |
| 85 | CASANARE | 370 | 379 | 383 | 396 |
| 19 | CAUCA | 753 | 777 | 791 | 809 |
| 20 | CESAR | 795 | 821 | 838 | 848 |
| 27 | CHOCÓ | 76 | 78 | 78 | 80 |
| 23 | CÓRDOBA | 510 | 523 | 527 | 539 |
| 25 | CUNDINAMARCA | 2.359 | 2.473 | 2.523 | 2.615 |
| 94 | GUAINÍA | 10 | 10 | 10 | 10 |
| 95 | GUAVIARE | 33 | 34 | 34 | 36 |
| 41 | HUILA | 810 | 829 | 840 | 859 |
| 44 | LA GUAJIRA | 379 | 391 | 397 | 406 |
| 47 | MAGDALENA | 711 | 736 | 746 | 764 |
| 50 | META | 933 | 960 | 971 | 1.003 |
| 52 | NARIÑO | 1.074 | 1.110 | 1.125 | 1.153 |
| 54 | NORTE DE SANTANDER | 1.270 | 1.311 | 1.326 | 1.354 |
| 86 | PUTUMAYO | 153 | 156 | 158 | 160 |
| 63 | QUINDÍO | 765 | 794 | 804 | 822 |
| 66 | RISARALDA | 1.003 | 1.035 | 1.047 | 1.071 |
| 88 | SAN ANDRÉS, PROVIDENCIA Y SANTA CATALINA (ARCHIPIÉLAGO) | 65 | 67 | 63 | 64 |
| 68 | SANTANDER | 4.257 | 4.346 | 4.420 | 4.545 |
| 70 | SUCRE | 400 | 409 | 414 | 422 |
| 73 | TOLIMA | 1.099 | 1.133 | 1.151 | 1.176 |
| 76 | VALLE DEL CAUCA | 10.922 | 11.200 | 11.353 | 11.661 |
| 97 | VAUPÉS | 10 | 10 | 10 | 10 |
| 99 | VICHADA | 24 | 25 | 25 | 26 |

ACTIVIDADES PROFESIONALES, CIENTÍFICAS Y TÉCNICAS; ACTIVIDADES DE SERVICIOS ADMINISTRATIVOS Y DE APOYO
VALOR AGREGADO. SERIES ENCADENADAS DE VOLUMEN CON AÑO DE REFERENCIA 2016
SERIE 2006 - 2021^{PR}
MILES DE MILLONES DE PESOS

| CÓDIGO DEPARTAMENTO (DIVIPOLA) | DEPARTAMENTOS | 2019 | 2020 ^{PR} | 2021 ^{PR} | 2022 ^{PR} |
|--------------------------------|---|---------------|--------------------|--------------------|--------------------|
| | COLOMBIA | 59.066 | 61.099 | 57.753 | 63.405 |
| 91 | AMAZONAS | 2 | 2 | 2 | 3 |
| 05 | ANTIOQUIA | 11.080 | 11.564 | 11.088 | 12.346 |
| 81 | ARAUCA | 20 | 20 | 20 | 22 |
| 08 | ATLÁNTICO | 2.726 | 2.837 | 2.667 | 2.941 |
| 11 | BOGOTÁ D.C. | 19.619 | 20.356 | 19.061 | 20.903 |
| 13 | BOLÍVAR | 2.115 | 2.132 | 2.018 | 2.233 |
| 15 | BOYACÁ | 990 | 1.023 | 1.001 | 1.105 |
| 17 | CALDAS | 1.009 | 1.041 | 1.017 | 1.118 |
| 18 | CAQUETÁ | 111 | 113 | 110 | 115 |
| 85 | CASANARE | 145 | 150 | 150 | 163 |
| 19 | CAUCA | 1.134 | 1.173 | 1.128 | 1.187 |
| 20 | CESAR | 629 | 650 | 610 | 664 |
| 27 | CHOCÓ | 4 | 4 | 3 | 4 |
| 23 | CÓRDOBA | 1.058 | 1.091 | 1.017 | 1.110 |
| 25 | CUNDINAMARCA | 2.851 | 2.974 | 2.864 | 3.197 |
| 94 | GUAINÍA | 1 | 1 | 1 | 1 |
| 95 | GUAVIARE | 2 | 2 | 2 | 3 |
| 41 | HUILA | 588 | 605 | 592 | 647 |
| 44 | LA GUAJIRA | 22 | 22 | 21 | 23 |
| 47 | MAGDALENA | 402 | 415 | 393 | 412 |
| 50 | META | 713 | 734 | 687 | 717 |
| 52 | NARIÑO | 448 | 441 | 427 | 470 |
| 54 | NORTE DE SANTANDER | 470 | 486 | 480 | 530 |
| 86 | PUTUMAYO | 48 | 49 | 45 | 50 |
| 63 | QUINDÍO | 347 | 353 | 337 | 374 |
| 66 | RISARALDA | 1.223 | 1.221 | 1.142 | 1.259 |
| 88 | SAN ANDRÉS, PROVIDENCIA Y SANTA CATALINA (ARCHIPIÉLAGO) | 47 | 48 | 45 | 49 |
| 68 | SANTANDER | 2.335 | 2.440 | 2.297 | 2.418 |
| 70 | SUCRE | 168 | 166 | 165 | 180 |
| 73 | TOLIMA | 927 | 907 | 890 | 978 |
| 76 | VALLE DEL CAUCA | 7.827 | 8.074 | 7.468 | 8.161 |
| 97 | VAUPÉS | 1 | 1 | 1 | 1 |
| 99 | VICHADA | 3 | 3 | 3 | 4 |

ADMINISTRACIÓN PÚBLICA Y DEFENSA; PLANES DE SEGURIDAD SOCIAL DE AFILIACIÓN OBLIGATORIA; EDUCACIÓN; ACTIVIDADES DE ATENCIÓN DE LA SALUD HUMANA Y DE SERVICIOS SOCIALES
 VALOR AGREGADO. SERIES ENCADENADAS DE VOLUMEN CON AÑO DE REFERENCIA 2016.
 SERIE 2005 - 2021^{PR}
 MILES DE MILLONES DE PESOS

| CÓDIGO DEPARTAMENTO (DIVIPOLA) | DEPARTAMENTOS | 2019 | 2020 ^{PR} | 2021 ^{PR} | 2022 ^{PR} |
|--------------------------------|-----------------|----------------|--------------------|--------------------|--------------------|
| | COLOMBIA | 125.916 | 132.333 | 132.514 | 142.579 |
| 91 | AMAZONAS | 201 | 210 | 211 | 226 |
| 05 | ANTIOQUIA | 14.162 | 14.975 | 14.990 | 16.265 |
| 81 | ARAUCA | 682 | 721 | 727 | 782 |



BANDERA MUNICIPAL

REPUBLICA DE COLOMBIA
DEPARTAMENTO DE SANTANDER
MUNICIPIO DE EL PLAYÓN



ESCUDO MUNICIPAL

ESTUDIO DEL SECTOR

CODIGO: SISM-F07

VERSION:2



FECHA: 1/02/2024

Página 1 de 16

| | | | | | |
|----|---|--------|--------|--------|--------|
| 09 | ATLÁNTICO | 5.713 | 6.019 | 6.042 | 6.537 |
| 11 | BOGOTÁ D.C. | 33.236 | 34.573 | 34.521 | 36.666 |
| 13 | BOLÍVAR | 5.270 | 5.547 | 5.552 | 5.987 |
| 15 | BOYACÁ | 3.013 | 3.159 | 3.172 | 3.399 |
| 17 | CALDAS | 2.142 | 2.245 | 2.249 | 2.437 |
| 18 | CAQUETÁ | 1.064 | 1.124 | 1.129 | 1.206 |
| 85 | CASANARE | 1.020 | 1.074 | 1.092 | 1.158 |
| 19 | CAUCA | 3.019 | 3.203 | 3.229 | 3.499 |
| 20 | CESAR | 2.562 | 2.690 | 2.703 | 2.944 |
| 27 | CHOCÓ | 1.209 | 1.274 | 1.290 | 1.367 |
| 23 | CÓRDOBA | 3.850 | 4.053 | 4.058 | 4.358 |
| 25 | CUNDINAMARCA | 5.854 | 6.199 | 6.241 | 6.811 |
| 94 | GUAINÍA | 128 | 134 | 136 | 146 |
| 95 | GUAVIARE | 259 | 273 | 276 | 295 |
| 41 | HUILA | 2.522 | 2.668 | 2.679 | 2.883 |
| 44 | LA GUAJIRA | 1.818 | 1.935 | 1.949 | 2.135 |
| 47 | MAGDALENA | 3.092 | 3.265 | 3.277 | 3.539 |
| 50 | META | 2.429 | 2.560 | 2.583 | 2.824 |
| 52 | NARIÑO | 3.475 | 3.666 | 3.661 | 3.945 |
| 54 | NORTE DE SANTANDER | 3.127 | 3.295 | 3.326 | 3.615 |
| 86 | PUTUMAYO | 848 | 889 | 892 | 958 |
| 63 | QUINDÍO | 1.206 | 1.273 | 1.278 | 1.398 |
| 66 | RISARALDA | 2.206 | 2.317 | 2.328 | 2.549 |
| 88 | SAN ANDRÉS, PROVIDENCIA Y SANTA CATALINA (ARCHIPIÉLAGO) | 194 | 203 | 206 | 215 |
| 68 | SANTANDER | 5.397 | 5.704 | 5.692 | 6.172 |
| 70 | SUCRE | 2.207 | 2.325 | 2.334 | 2.518 |
| 73 | TOLIMA | 3.089 | 3.244 | 3.266 | 3.495 |
| 76 | VALLE DEL CAUCA | 10.601 | 11.188 | 11.106 | 11.898 |
| 97 | VAUPÉS | 115 | 121 | 123 | 132 |
| 99 | VICHADA | 194 | 205 | 204 | 219 |

ACTIVIDADES ARTÍSTICAS, DE ENTRETENIMIENTO Y RECREACIÓN Y OTRAS ACTIVIDADES DE SERVICIOS; ACTIVIDADES DE LOS HOGARES INDIVIDUALES EN CALIDAD DE EMPLEADORES; ACTIVIDADES NO DIFERENCIADAS DE LOS HOGARES INDIVIDUALES COMO PRODUCTORES DE BIENES Y SERVICIOS PARA USO PROPIO
VALOR AGREGADO. SERIES ENCADENADAS DE VOLUMEN CON AÑO DE REFERENCIA 2016
SERIE 2005 - 2021^{PR}
MILES DE MILLONES DE PESOS



| CÓDIGO DEPARTAMENTO (DIVIPOLA) | DEPARTAMENTOS | 2018 | 2020 ^{PR} | 2021 ^{PR} | 2022 ^{PR} |
|--------------------------------|-----------------|---------------|--------------------|--------------------|--------------------|
| | COLOMBIA | 20.925 | 23.653 | 20.965 | 27.907 |
| 91 | AMAZONAS | 7 | 8 | 7 | 9 |
| 05 | ANTIOQUIA | 2.980 | 3.373 | 2.982 | 3.858 |
| 81 | ARAUCA | 21 | 25 | 23 | 31 |
| 08 | ATLÁNTICO | 934 | 1.037 | 938 | 1.321 |
| 11 | BOGOTÁ D.C. | 9.032 | 10.326 | 9.349 | 12.375 |
| 13 | BOLÍVAR | 444 | 507 | 431 | 589 |
| 15 | BOYACÁ | 255 | 283 | 247 | 344 |
| 17 | CALDAS | 352 | 388 | 344 | 485 |
| 18 | CAQUETÁ | 85 | 71 | 63 | 84 |
| 85 | CASANARE | 47 | 54 | 51 | 67 |
| 19 | CAUCA | 216 | 237 | 206 | 291 |
| 20 | CESAR | 148 | 164 | 137 | 180 |
| 27 | CHOCÓ | 35 | 38 | 33 | 47 |

| | | | | |
|--|---|---|------------------|----------------|
|  BANDERA MUNICIPAL | REPUBLICA DE COLOMBIA DEPARTAMENTO DE SANTANDER MUNICIPIO DE EL PLAYÓN |  ESCUDO MUNICIPAL | | |
| ESTUDIO DEL SECTOR | CODIGO: SISM-F07 | VERSION:2 | FECHA: 1/02/2024 | Página 1 de 15 |

| | | | | | |
|----|---|-------|-------|-------|-------|
| 23 | CÓRDOBA | 274 | 297 | 253 | 324 |
| 25 | CUNDINAMARCA | 561 | 605 | 526 | 672 |
| 94 | GUAINÍA | 3 | 3 | 3 | 4 |
| 95 | GUAVIARE | 8 | 8 | 8 | 10 |
| 41 | HUILA | 330 | 367 | 321 | 420 |
| 44 | LA GUAJIRA | 146 | 168 | 135 | 168 |
| 47 | MAGDALENA | 253 | 277 | 233 | 303 |
| 50 | META | 192 | 213 | 181 | 230 |
| 52 | NARIÑO | 331 | 365 | 317 | 410 |
| 54 | NORTE DE SANTANDER | 470 | 542 | 488 | 658 |
| 86 | PUTUMAYO | 53 | 59 | 54 | 73 |
| 63 | QUINDÍO | 168 | 185 | 158 | 219 |
| 66 | RISARALDA | 427 | 490 | 426 | 607 |
| 88 | SAN ANDRÉS, PROVIDENCIA Y SANTA CATALINA (ARCHIPIÉLAGO) | 7 | 8 | 7 | 11 |
| 68 | SANTANDER | 697 | 792 | 685 | 902 |
| 70 | SUCRE | 204 | 224 | 191 | 249 |
| 73 | TOLIMA | 366 | 407 | 350 | 464 |
| 76 | VALLE DEL CAUCA | 1.896 | 2.139 | 1.815 | 2.497 |
| 97 | VAUPÉS | 2 | 2 | 2 | 3 |
| 99 | VICHADA | 5 | 5 | 5 | 6 |

VALOR AGREGADO
SERIES ENCADENADAS DE VOLUMEN CON AÑO DE REFERENCIA 2015
SERIE 2005 - 2021^{PR}
MILES DE MILLONES DE PESOS



| CÓDIGO DEPARTAMENTO (DIVIPOLA) | DEPARTAMENTOS | 2019 | 2020 ^{PR} | 2021 ^{PR} | 2022 ^{PR} |
|--------------------------------|--------------------|----------------|--------------------|--------------------|--------------------|
| | COLOMBIA | 775.908 | 799.714 | 742.696 | 819.874 |
| 91 | AMAZONAS | 618 | 635 | 586 | 645 |
| 05 | ANTIOQUIA | 114.056 | 118.006 | 110.354 | 125.430 |
| 81 | ARAUCA | 4.178 | 4.475 | 4.448 | 4.637 |
| 08 | ATLÁNTICO | 33.904 | 34.832 | 32.535 | 36.570 |
| 11 | BOGOTÁ D.C. | 198.930 | 205.553 | 192.294 | 211.834 |
| 13 | BOLÍVAR | 27.379 | 28.327 | 25.338 | 28.767 |
| 15 | BOYACÁ | 21.633 | 22.061 | 20.096 | 21.699 |
| 17 | CALDAS | 12.372 | 12.734 | 12.162 | 13.470 |
| 18 | CAQUETÁ | 3.353 | 3.420 | 3.219 | 3.449 |
| 85 | CASANARE | 12.790 | 12.973 | 11.770 | 11.869 |
| 19 | CAUCA | 13.811 | 14.240 | 13.321 | 14.574 |
| 20 | CESAR | 15.563 | 16.107 | 13.766 | 14.258 |
| 27 | CHOCÓ | 3.105 | 3.240 | 3.167 | 3.402 |
| 23 | CÓRDOBA | 13.313 | 13.855 | 13.059 | 14.303 |
| 25 | CUNDINAMARCA | 46.348 | 47.471 | 44.570 | 49.547 |
| 94 | GUAINÍA | 303 | 312 | 283 | 323 |
| 95 | GUAVIARE | 669 | 690 | 659 | 716 |
| 41 | HUILA | 12.610 | 12.967 | 12.399 | 13.377 |
| 44 | LA GUAJIRA | 8.656 | 8.628 | 6.392 | 8.513 |
| 47 | MAGDALENA | 10.674 | 10.936 | 10.279 | 11.485 |
| 50 | META | 28.270 | 29.615 | 26.998 | 27.550 |
| 52 | NARIÑO | 11.998 | 12.394 | 11.872 | 12.995 |
| 54 | NORTE DE SANTANDER | 12.580 | 12.756 | 12.047 | 13.329 |

| | | | | |
|--|---|---|------------------|----------------|
|  BANDERA MUNICIPAL | REPUBLICA DE COLOMBIA DEPARTAMENTO DE SANTANDER MUNICIPIO DE EL PLAYÓN |  ESCUDO MUNICIPAL | | |
| ESTUDIO DEL SECTOR | CODIGO: SISM-F07 | VERSION:2 | FECHA: 1/02/2024 | Página 1 de 16 |

| | | | | | |
|----|---|--------|--------|--------|--------|
| 86 | PUTUMAYO | 3.271 | 3.160 | 2.724 | 2.971 |
| 63 | QUINDÍO | 6.405 | 6.571 | 6.173 | 6.910 |
| 66 | RISARALDA | 12.382 | 12.759 | 12.049 | 13.381 |
| 88 | SAN ANDRÉS, PROVIDENCIA Y SANTA CATALINA (ARCHIPIÉLAGO) | 1.268 | 1.307 | 1.044 | 1.336 |
| 68 | SANTANDER | 45.230 | 46.393 | 42.252 | 45.972 |
| 70 | SUCRE | 6.716 | 6.961 | 6.548 | 7.243 |
| 73 | TOLIMA | 16.837 | 17.177 | 16.978 | 17.502 |
| 76 | VALLE DEL CAUCA | 75.950 | 78.430 | 73.800 | 80.893 |
| 97 | VAUPÉS | 241 | 249 | 230 | 251 |
| 99 | VICHADA | 541 | 566 | 540 | 584 |

IMPUESTOS
SERIES ENCADENADAS DE VOLUMEN CON AÑO DE REFERENCIA 2016
SERIE 2006 - 2021^{PR}
MILES DE MILLONES DE PESOS

| CÓDIGO DEPARTAMENTO (DIVIPOLA) | DEPARTAMENTOS | 2019 | 2020 ^{PR} | 2021 ^{PR} | 2022 ^{PR} |
|--------------------------------|---|---------------|--------------------|--------------------|--------------------|
| | COLOMBIA | 78.088 | 81.489 | 78.382 | 88.761 |
| 91 | AMAZONAS | 30 | 31 | 29 | 32 |
| 05 | ANTIOQUIA | 11.114 | 11.660 | 10.940 | 12.548 |
| 81 | ARAUCA | 115 | 122 | 118 | 121 |
| 08 | ATLÁNTICO | 3.705 | 3.855 | 3.634 | 4.068 |
| 11 | BOGOTÁ D.C. | 22.712 | 23.742 | 22.175 | 25.411 |
| 13 | BOLÍVAR | 3.425 | 3.593 | 3.285 | 3.852 |
| 15 | BOYACÁ | 1.603 | 1.669 | 1.603 | 1.807 |
| 17 | CALDAS | 1.022 | 1.063 | 1.011 | 1.133 |
| 18 | CAQUETÁ | 172 | 175 | 167 | 185 |
| 85 | CASANARE | 501 | 522 | 476 | 530 |
| 19 | CAUCA | 1.327 | 1.373 | 1.307 | 1.442 |
| 20 | CESAR | 527 | 539 | 488 | 568 |
| 27 | CHOCÓ | 97 | 101 | 97 | 106 |
| 23 | CÓRDOBA | 882 | 918 | 856 | 968 |
| 25 | CUNDINAMARCA | 5.202 | 5.415 | 5.199 | 6.026 |
| 94 | GUAINÍA | 10 | 11 | 10 | 11 |
| 95 | GUAVIARE | 25 | 25 | 24 | 26 |
| 41 | HUILA | 761 | 788 | 746 | 847 |
| 44 | LA GUAJIRA | 322 | 328 | 291 | 341 |
| 47 | MAGDALENA | 574 | 589 | 553 | 627 |
| 50 | META | 1.133 | 1.184 | 1.107 | 1.235 |
| 52 | NARIÑO | 646 | 671 | 631 | 707 |
| 54 | NORTE DE SANTANDER | 768 | 794 | 766 | 828 |
| 86 | PUTUMAYO | 122 | 124 | 107 | 110 |
| 63 | QUINDÍO | 388 | 397 | 376 | 428 |
| 66 | RISARALDA | 1.170 | 1.210 | 1.137 | 1.268 |
| 88 | SAN ANDRÉS, PROVIDENCIA Y SANTA CATALINA (ARCHIPIÉLAGO) | 105 | 109 | 94 | 105 |
| 68 | SANTANDER | 9.714 | 10.138 | 9.463 | 10.679 |
| 70 | SUCRE | 392 | 405 | 380 | 423 |
| 73 | TOLIMA | 1.282 | 1.333 | 1.258 | 1.320 |
| 76 | VALLE DEL CAUCA | 8.219 | 8.588 | 8.033 | 8.983 |
| 97 | VAUPÉS | 7 | 8 | 7 | 7 |

| | | | | |
|--|---|---|------------------|----------------|
|  BANDERA MUNICIPAL | REPUBLICA DE COLOMBIA DEPARTAMENTO DE SANTANDER MUNICIPIO DE EL PLAYÓN |  ESCUDO MUNICIPAL | | |
| ESTUDIO DEL SECTOR | CODIGO: SISM-F07 | VERSION:2 | FECHA: 1/02/2024 | Página 1 de 16 |

| | | | | | |
|----|---------|----|----|----|----|
| 99 | VICHADA | 15 | 15 | 14 | 15 |
|----|---------|----|----|----|----|

FUENTE DANE

INDICADOR DE CONFIANZA EMPRESARIAL ICE
TOTAL NACIONAL
 INDICADORES Y COMPONENTES DEL ICE

| INDUSTRIA MANUFACTURERA | | |
|--------------------------------|---|----------------------------------|
| PERIODO | INDICADOR DE CONFIANZA EMPRESARIAL - INDUSTRIA MANUFACTURERA | |
| | INDICADOR | VARIACIÓN MENSUAL ABSOLUTA |
| 2020 | | |
| JUNIO | 39,21 | |
| JULIO | 42,55 | 3,34 |
| AGOSTO | 45,49 | 2,93 |
| SEPTIEMBRE | 47,53 | 2,04 |
| OCTUBRE | 48,45 | 0,93 |
| NOVIEMBRE | 50,47 | 2,01 |
| DICIEMBRE | 50,52 | 0,06 |
| 2021 | | |
| ENERO | 50,41 | -0,11 |
| FEBRERO | 52,93 | 2,52 |
| MARZO | 54,75 | 1,82 |
| ABRIL | 54,22 | -0,53 |
| MAYO | 51,85 | -2,37 |
| JUNIO | 53,82 | 1,97 |
| JULIO | 59,07 | 5,26 |
| AGOSTO | 61,58 | 2,50 |
| SEPTIEMBRE | 63,73 | 2,15 |
| OCTUBRE | 64,10 | 0,38 |
| NOVIEMBRE | 64,69 | 0,59 |
| DICIEMBRE | 64,58 | -0,11 |
| 2022 | | |
| ENERO | 64,75 | 0,17 |
| FEBRERO | 62,82 | -1,93 |
| MARZO | 62,69 | -0,13 |
| ABRIL | 82,46 | -0,23 |
| MAYO | 81,74 | -0,72 |
| JUNIO | 82,54 | 0,80 |
| JULIO | 58,70 | -3,84 |
| AGOSTO | 59,92 | 1,23 |
| SEPTIEMBRE | 58,51 | -1,41 |
| OCTUBRE | 55,59 | -2,92 |
| NOVIEMBRE | 53,29 | -2,30 |
| CONSTRUCCIÓN | | |
| PERIODO | INDICADOR DE CONFIANZA EMPRESARIAL - CONSTRUCCIÓN | |
| | INDICADOR | VARIACIÓN MENSUAL ABSOLUTA |
| 2020 | | |
| JUNIO | 38,26 | |
| JULIO | 39,55 | 1,29 |
| AGOSTO | 44,38 | 4,83 |



BANDERA MUNICIPAL

REPUBLICA DE COLOMBIA
DEPARTAMENTO DE SANTANDER
MUNICIPIO DE EL PLAYÓN



ESCUDO MUNICIPAL

ESTUDIO DEL SECTOR

CODIGO: SISM-F07

VERSION:2

FECHA: 1/02/2024

Página 1 de 16

| | | |
|-----------------|--|---|
| SEPTIEMBRE | 45,75 | 1,37 |
| OCTUBRE | 47,23 | 1,48 |
| NOVIEMBRE | 49,84 | 2,61 |
| DICIEMBRE | 49,33 | -0,51 |
| 2021 | | |
| ENERO | 49,68 | 0,34 |
| FEBRERO | 52,55 | 2,87 |
| MARZO | 53,03 | 0,49 |
| ABRIL | 50,37 | -2,66 |
| MAYO | 48,07 | -2,30 |
| JUNIO | 50,78 | 2,71 |
| JULIO | 54,26 | 3,48 |
| AGOSTO | 57,67 | 3,40 |
| SEPTIEMBRE | 58,80 | 1,13 |
| OCTUBRE | 59,57 | 0,78 |
| NOVIEMBRE | 60,52 | 0,94 |
| DICIEMBRE | 61,98 | 1,46 |
| 2022 | | |
| ENERO | 61,45 | -0,53 |
| FEBRERO | 58,67 | -2,78 |
| MARZO | 57,78 | -0,89 |
| ABRIL | 58,22 | 0,45 |
| MAYO | 57,54 | -0,68 |
| JUNIO | 57,44 | -0,10 |
| JULIO | 50,72 | -6,72 |
| AGOSTO | 52,37 | 1,65 |
| SEPTIEMBRE | 49,52 | -2,86 |
| OCTUBRE | 48,01 | -1,51 |
| NOVIEMBRE | 45,73 | -2,28 |
| COMERCIO | | |
| PERIODO | INDICADOR DE CONFIANZA EMPRESARIAL - COMERCIO | |
| | INDICADOR | VARIACION MENSUAL ABSOLUTA |
| 2020 | | |
| JUNIO | 38,97 | |
| JULIO | 43,26 | 4,28 |
| AGOSTO | 45,88 | 2,63 |
| SEPTIEMBRE | 47,58 | 1,70 |
| OCTUBRE | 48,18 | 0,60 |
| NOVIEMBRE | 50,32 | 2,13 |
| DICIEMBRE | 50,03 | -0,29 |
| 2021 | | |
| ENERO | 49,49 | -0,54 |
| FEBRERO | 52,10 | 2,60 |
| MARZO | 53,79 | 1,69 |
| ABRIL | 53,39 | -0,40 |
| MAYO | 52,34 | -1,05 |
| JUNIO | 54,56 | 2,22 |
| JULIO | 59,23 | 4,67 |
| AGOSTO | 61,92 | 2,69 |
| SEPTIEMBRE | 62,97 | 1,05 |



BANDERA MUNICIPAL

REPUBLICA DE COLOMBIA
DEPARTAMENTO DE SANTANDER
MUNICIPIO DE EL PLAYÓN



ESCUDO MUNICIPAL

ESTUDIO DEL SECTOR



CODIGO: SISM-F07

VERSION:2

FECHA: 1/02/2024

Página 1 de 16

| | | |
|------------------|---|---|
| OCTUBRE | 63,30 | 0,33 |
| NOVIEMBRE | 64,16 | 0,86 |
| DICIEMBRE | 64,77 | 0,61 |
| 2022 | | |
| ENERO | 64,48 | -0,29 |
| FEBRERO | 62,47 | -2,01 |
| MARZO | 61,97 | -0,60 |
| ABRIL | 62,29 | 0,32 |
| MAYO | 61,57 | -0,72 |
| JUNIO | 62,02 | 0,44 |
| JULIO | 58,98 | -3,04 |
| AGOSTO | 59,95 | 0,97 |
| SEPTIEMBRE | 58,24 | -1,71 |
| OCTUBRE | 55,86 | -2,38 |
| NOVIEMBRE | 53,30 | -2,56 |
| SERVICIOS | | |
| PERIODO | INDICADOR DE CONFIANZA EMPRESARIAL - SERVICIOS | |
| | INDICADOR | VARIACIÓN MENSUAL ABSOLUTA |
| 2020 | | |
| JUNIO | 36,88 | |
| JULIO | 39,55 | 2,67 |
| AGOSTO | 42,56 | 3,01 |
| SEPTIEMBRE | 44,11 | 1,55 |
| OCTUBRE | 44,17 | 0,06 |
| NOVIEMBRE | 46,04 | 1,87 |
| DICIEMBRE | 45,98 | -0,06 |
| 2021 | | |
| ENERO | 46,19 | 0,21 |
| FEBRERO | 48,65 | 2,46 |
| MARZO | 50,88 | 2,23 |
| ABRIL | 50,15 | -0,72 |
| MAYO | 51,19 | 1,03 |
| JUNIO | 54,34 | 3,16 |
| JULIO | 58,68 | 4,34 |
| AGOSTO | 61,23 | 2,54 |
| SEPTIEMBRE | 63,70 | 2,48 |
| OCTUBRE | 64,76 | 1,06 |
| NOVIEMBRE | 66,52 | 1,76 |
| DICIEMBRE | 66,47 | -0,05 |
| 2022 | | |
| ENERO | 66,35 | -0,12 |
| FEBRERO | 64,62 | -1,74 |
| MARZO | 64,24 | -0,38 |
| ABRIL | 64,92 | 0,68 |
| MAYO | 63,99 | -0,93 |
| JUNIO | 64,40 | 0,41 |
| JULIO | 61,64 | -2,76 |
| AGOSTO | 62,51 | 0,87 |
| SEPTIEMBRE | 60,32 | -2,19 |
| OCTUBRE | 58,04 | -2,28 |
| NOVIEMBRE | 55,74 | -2,30 |

| | | |
|--|---|---|
|  BANDERA MUNICIPAL | REPUBLICA DE COLOMBIA DEPARTAMENTO DE SANTANDER MUNICIPIO DE EL PLAYÓN |  ESCUDO MUNICIPAL |
| ESTUDIO DEL SECTOR | CODIGO: SISM-F07 | VERSION: 2 |
| | FECHA: 1/02/2024 | Página 1 de 16 |

FUENTE DANE

INFORME FINANCIERO SUPERINTENDENCIA DE SOCIEDADES

La Superintendencia de Sociedades presentó la Información Financiera con corte a 31 de diciembre de 2021, con fecha de recibo hasta 16 de mayo de 2022, información empresarial en el Sistema Integrado de Información Societaria (SIIS). El corte 2021 se implementará para el análisis de la oferta de los diferentes estudios del sector de los procesos de contratación.

La información empresarial permite:

Identificar tendencias del estado de situación financiera en cuanto a los activos, pasivos y patrimonio.

Identificar tendencias del estado de resultado integral en cuanto a ingresos operacionales y los índices de rentabilidad.

Hacer análisis sectoriales y regionales para implementar políticas públicas.

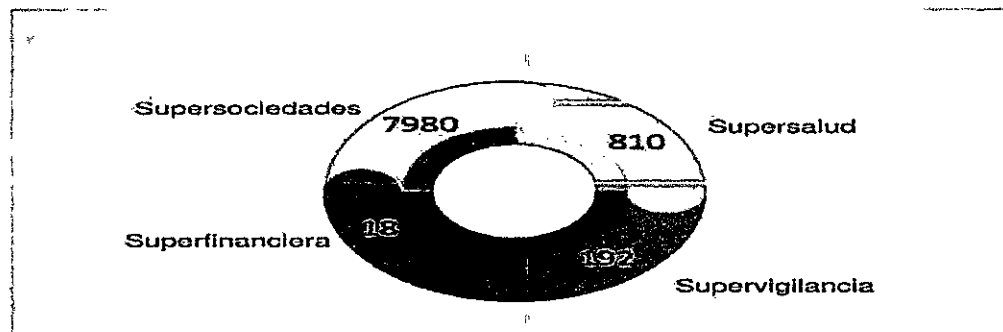
Identificar tendencias sectoriales y regionales.

Hacer análisis y reportes periódicos y académicos.

Hacer una supervisión constructiva, pedagógica y preventiva por parte de la Superintendencia de Sociedades a sus supervisados.

SOCIEDADES QUE FORMAN PARTE DE LA EMPRESA

Nueve mil empresas representativas de la economía nacional



FUENTE SUPERSOCIEDADES

ESTADO DE SITUACIÓN FINANCIERA 9.000 EMPRESAS SIGUIENTES

Cifras en billones

| Cuenta | 2019 | 2020 | 2021 | Variación 2020 - 2019 | | Variación 2021 - 2020 | |
|------------|--------|--------|--------|-----------------------|------------|-----------------------|------------|
| | | | | Absoluta | Porcentual | Absoluta | Porcentual |
| Activos | \$ 424 | \$ 456 | \$ 504 | \$ 31.56 | 7,4% | \$ 48.78 | 10,7% |
| Pasivos | \$ 203 | \$ 210 | \$ 248 | \$ 0.68 | 3,2% | \$ 37.83 | 18,0% |
| Patrimonio | \$ 221 | \$ 246 | \$ 257 | \$ 24.98 | 11,3% | \$ 10.93 | 4,4% |

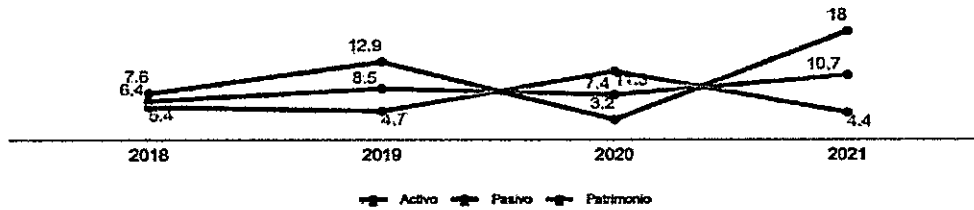
PRINCIPALES CUENTAS DE RESULTADOS 9.000 EMPRESAS SIGUIENTES

Cifras en billones

| Cuenta | 2019 | 2020 | 2021 | Variación 2020 - 2019 | | Variación 2021 - 2020 | |
|------------------------|--------|--------|--------|-----------------------|------------|-----------------------|------------|
| | | | | Absoluta | Porcentual | Absoluta | Porcentual |
| Ingresos Operacionales | \$ 323 | \$ 310 | \$ 400 | -\$ 13.17 | -4.1% | \$ 89.82 | 28,9% |
| Ganancia (Pérdida) | \$ 17 | \$ 13 | \$ 28 | -\$ 4.30 | -25,3% | \$ 15,30 | 120,0% |

FUENTE SUPERSOCIEDADES

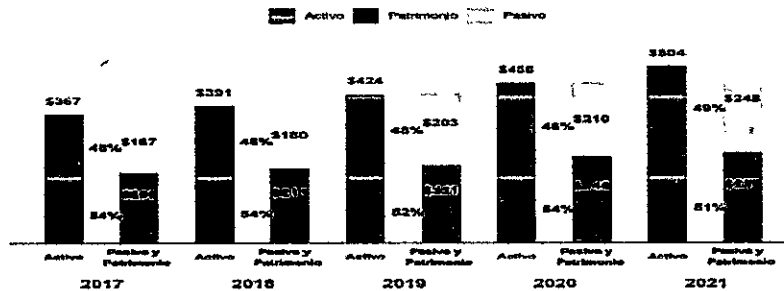
TASA DE CRECIMIENTO PORCENTUAL CUENTAS PRINCIPALES



En el año 2021, se presenta una tasa de crecimiento de dos dígitos para Activos y Pasivos. Patrimonio presenta una tasa de crecimiento de un dígito.

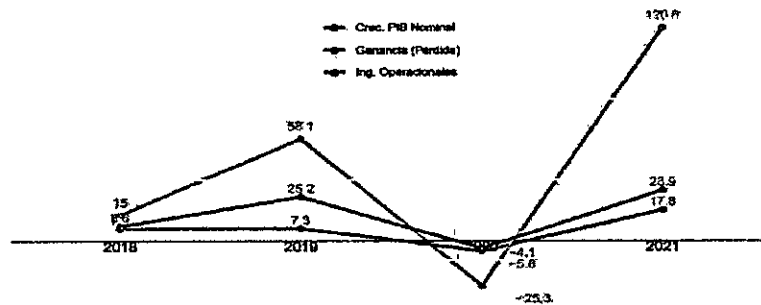
FUENTE SUPERSOCIEDADES

ESTADO SITUACIÓN FINANCIERA 9.000 EMPRESAS
 BILLONES DE PESOS CORRIENTES



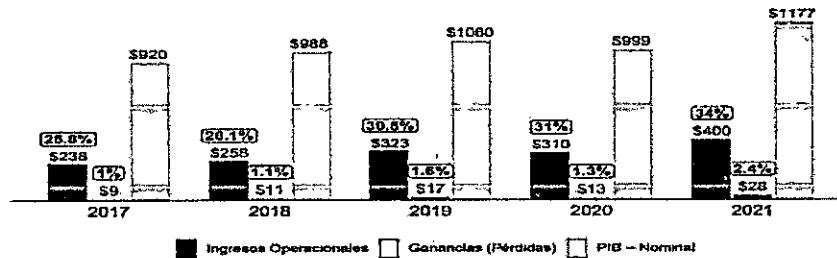
FUENTE SUPERSOCIEDADES

TASA DE CRECIMIENTO INGRESOS OPERACIONALES Y GANANCIA ACUMULADA 9.000 EMPRESAS



FUENTE SUPERSOCIEDADES

INGRESOS OPERACIONALES Y GANANCIA ACUMULADA VS PIB NOMINAL
 Cifras en Billones Corrientes



FUENTE SUPERSOCIEDADES

Los ingresos operacionales de las 9.000 empresas siguientes más grandes equivalen a 34 % del PIB de 2021.

RENTABILIDAD EN EL TIEMPO DE LAS 9.000 EMPRESAS SIGUIENTES MÁS GRANDES PORCENTAJES DURANTE EL PERIODO 2017 – 2021 SIN SECTOR MINERO-HIDROCARBUROS

Rentabilidades en el tiempo 9,000 empresas

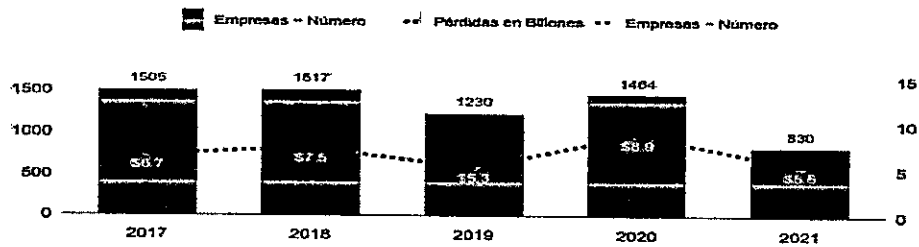


Rentabilidades en el tiempo 1,000 empresas



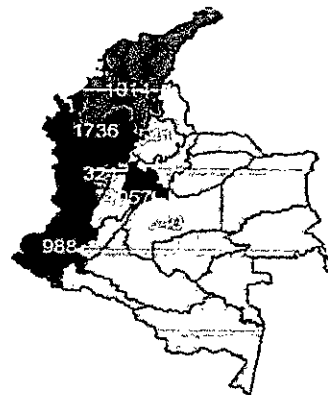
ROA = Ganancia (Pérdida)/Activos.
 ROE = Ganancia (Pérdida)/Patrimonio
 Margen Neto = Ganancia (Pérdida)/Ingresos Operacionales
 FUENTE SUPERSOCIEDADES

NÚMERO DE EMPRESAS QUE REPORTAN PÉRDIDAS PÉRDIDAS EN BILLONES DE PESOS



FUENTE SUPERSOCIEDADES

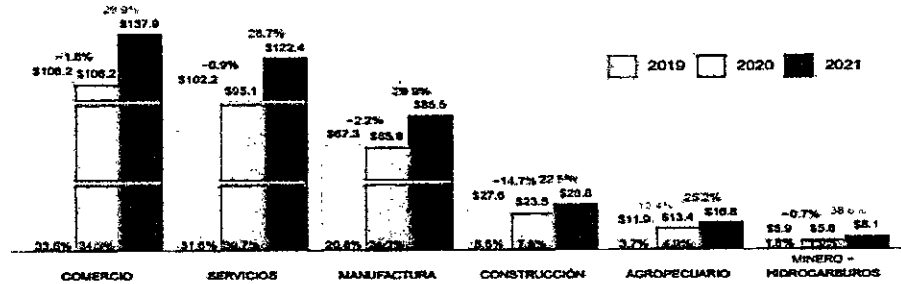
DISTRIBUCIÓN DE LAS 9.000 EMPRESAS POR REGIÓN AÑO 2021



| Participación | Empresas | Región | Variación |
|---------------|----------|-----------------------|-----------|
| 45,1% | 4057 | Bogotá - Cundinamarca | ▼ -8 |
| 19,3% | 1736 | Antioquia | ▲ 11 |
| 11,3% | 1014 | Costa Atlántica | ▲ 5 |
| 11,0% | 988 | Costa Pacífica | ▼ -18 |
| 6,0% | 571 | Centro Occidental | ▲ 0 |
| 3,8% | 371 | Centro Oriental | ▲ 0 |
| 3,6% | 329 | Eje Cafelero | ▲ 0 |

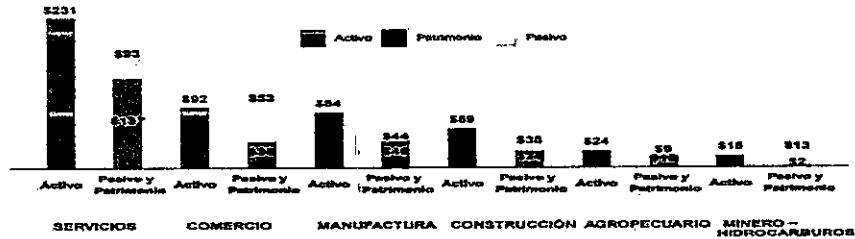
FUENTE SUPERSOCIEDADES

INGRESOS OPERACIONALES 9.000 EMPRESAS POR SECTOR
 CIFRAS BILLONES DE PÉSO



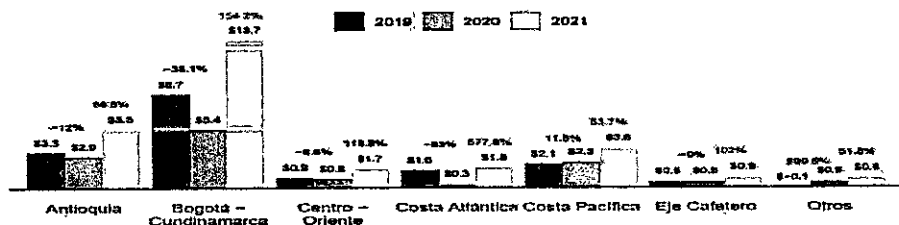
FUENTE SUPERSOCIEDADES

ESTADO DE SITUACIÓN FINANCIERA 9.000 EMPRESAS POR SECTOR
 CIFRAS BILLONES DE PÉSO



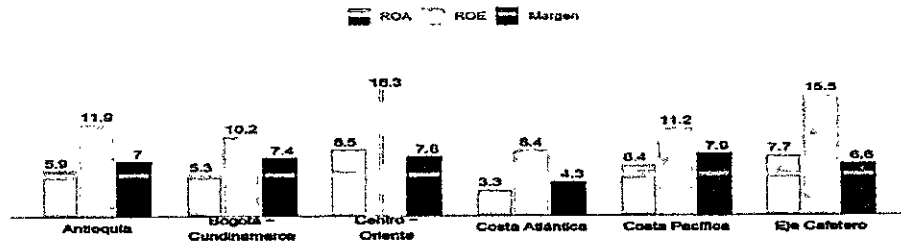
FUENTE SUPERSOCIEDADES

GANANCIA (PÉRDIDA) 9.000 EMPRESAS POR REGIÓN
 CIFRAS BILLONES DE PÉSO





FUENTE SUPERSOCIEDADES

RENTABILIDAD POR REGIONES DE LAS 9.000 EMPRESAS
 PORCENTAJES 2021

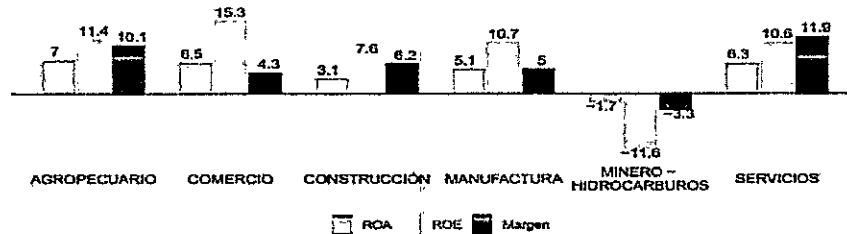


ROA = Ganancia (Pérdida)/Activo
 ROE = Ganancia (Pérdida)/Patrimonio
 Margen Neto = Ganancia (Pérdida)/Ingresos Operacionales

FUENTE SUPERSOCIEDADES

| | | | | |
|--|---|---|------------------|----------------|
|  BANDERA MUNICIPAL | REPUBLICA DE COLOMBIA DEPARTAMENTO DE SANTANDER MUNICIPIO DE EL PLAYÓN |  ESCUDO MUNICIPAL | | |
| ESTUDIO DEL SECTOR | CODIGO: SISM-F07 | VERSION: 2 | FECHA: 1/02/2024 | Página 1 de 16 |

RENTABILIDAD POR SECTORES DE LAS 9.000 EMPRESAS PORCENTAJES 2021



El sector servicios reporta el margen más alto, el sector agropecuario es el más rentable por activos mientras que comercio es el más rentable por patrimonio.

ROA = Ganancia (Pérdida)/Activo
 ROE = Ganancia (Pérdida)/Patrimonio
 Margen Neto = Ganancia (Pérdida)/Ingresos Operacionales
 FUENTE SUPERSOCIEDADES

CONCLUSIONES INTERACCIONES FINANCIERAS ESTUDIO DE LA SUPERINTENDENCIA DE SOCIEDADES

ESTADO DE SITUACIÓN FINANCIERA:

La tasa de crecimiento promedio (5 años) del patrimonio ha sido 5.17 %. En 2021 fue de 4.44 %.

La tasa de crecimiento promedio (5 años) del activo ha sido 6.6 %. En 2021 fue de 10.7 %.

La tasa de crecimiento promedio (5 años) del pasivo ha sido 8.35 %. En 2021 fue de 18.03 %.

La razón de apalancamiento se encuentra en 0.9 en promedio, lo que sugiere que las empresas están usando más patrimonio (53 %) que pasivo (47 %), para solventar sus activos.

Estado de Resultado Integral: Los ingresos operacionales presentaron una variación de 28.9 % en 2021; así mismo, la utilidad (Ganancia/Pérdida) varió en 120.6 % en el mismo período.

RENTABILIDAD:

La rentabilidad del patrimonio, ROE, ha sido 6.7 % en promedio en los últimos 5 años y cerró 2021 en 10.9 %.

La rentabilidad del activo, ROA, ha sido 3.5 % en promedio en los últimos 5 años y cerró 2021 en 5.5 %.



El margen neto ha sido 4.9 % en promedio en los últimos 5 años y cerró 2021 en 7 %. Esto significa que, en consolidado, por cada \$100 de ingresos se obtienen \$7 de ganancia.

Las pérdidas reportadas se ubicaron en \$5.5 billones en 2021, lo cual significó un incremento de \$3.4 billones entre 2020 y 2021. Sin embargo, se redujo en 634 el número de empresas que las declaran, pues pasó de 1464 en 2020 a 830 en 2021.

PIB:

Los activos de las 9.000 empresas siguientes más grandes totalizaron \$504 billones, \$673 menos que el PIB de 2021 que se ubicó en \$1177 billones.

En total se reportaron \$400 billones en ingresos operacionales, lo que equivale a 34 % del PIB, mientras que las ganancias alcanzaron \$28 billones (2.4 % del PIB).

| | | | | |
|--|---|---|------------------|----------------|
|  BANDERA MUNICIPAL | REPUBLICA DE COLOMBIA DEPARTAMENTO DE SANTANDER MUNICIPIO DE EL PLAYÓN |  ESCUDO MUNICIPAL | | |
| ESTUDIO DEL SECTOR | CODIGO: SISM-F07 | VERSION:2 | FECHA: 1/02/2024 | Página 1 de 16 |

REGIONALES:

En la región Bogotá - Cundinamarca se domicilian 4057 empresas, estas aportan 46.2 % (\$184.8 Billones) del total de ingresos operacionales. En Antioquia se domicilian 1736 empresas que aportan 19.7 % (\$78.8 Billones) de ingresos operacionales. Los activos de las empresas de Bogotá - Cundinamarca y Antioquia suman \$351 billones y su patrimonio \$181 Billones.

SECTORIALES:

Los macro sectores comercio y servicios aportan la mayoría de los ingresos operacionales \$138 y \$122 billones, respectivamente, un total de 34.5 % comercio y 30.5 % servicios.

La mayor rentabilidad por patrimonio y activos se presenta en los sectores comercio y agropecuario con 15.3 % y 7 %, respectivamente.

El sector servicios es el más grande por activos con \$231 billones y presenta el margen más alto, por cada \$100 de ingresos obtiene \$11.9 en ganancias.

En un contexto de reactivación económica, donde el PIB nominal creció 17.8 % en 2021, mejoró la rentabilidad de las 9000 siguientes empresas más grandes, más allá del aumento de las ganancias.

Los ingresos operacionales de las 9.000 empresas crecieron 1.6 veces por encima del crecimiento económico en 2021.

La actitud del empresariado colombiano, permitieron a las 9000 siguientes más grandes mantener el nivel de solvencia y apalancamiento entre 2020 y 2021.

El sector Comercio volvió a ser el mayor generador de ingresos operacionales dentro de las 9000 empresas en el año 2021.

El principal aumento de las ganancias se presentó en el sector Servicios, el cual registró ganancias por 7.2 billones de pesos en 2021.

En la región Bogotá-Cundinamarca se domicilian la mayoría de empresas, seguida por Antioquia, Costa Pacífica y Costa Atlántica; según su nivel de ingresos operacionales.

ACUERDOS INTERNACIONALES



Nota 1: La información contenida en este documento fue elaborada por el Ministerio de Comercio Industria y Turismo – MINCIT y la Agencia Nacional de Contratación Pública – Colombia Compra Eficiente la pública por su importancia para las entidades públicas y los participantes en la contratación.

Nota 2: Según el Ministerio de Comercio Industria y Turismo – MINCIT el valor de los umbrales tendrá vigencia del 1 de enero del 2022 hasta el 31 de diciembre de 2023, excepto respecto de los Acuerdos Comerciales suscritos con la Unión Europea y los Estados AELC cuyos umbrales tendrán vigencia del 1 de enero de 2021 hasta el 31 de diciembre de 2022.

Nota 3: El Acuerdo Comercial entre Colombia y los países del Triángulo Norte de Centroamérica (El Salvador, Guatemala y Honduras) no se incluye en el presente documento dado que no se establecieron umbrales para su aplicabilidad.

ACUERDOS COMERCIALES PLAZOS

| | | | |
|--|---------------|----------------|------------------|
| | PLAZO GENERAL | PLAZO BIENES Y | PLAZO CUANDO HAY |
|--|---------------|----------------|------------------|

| | | |
|--|---|---|
|  BANDERA MUNICIPAL | REPUBLICA DE COLOMBIA DEPARTAMENTO DE SANTANDER MUNICIPIO DE EL PLAYÓN |  ESCUDO MUNICIPAL |
| ESTUDIO DEL SECTOR | CODIGO: SISM-F07 | VERSION:2 |
| | FECHA: 1/02/2024 | Página 1 de 16 |

| | | SERVICIOS DE CARACTERÍSTICAS TÉCNICAS UNIFORMES | PUBLICIDAD EN EL PLAN ANUAL DE ADQUISICIONES |
|------------------|---------|---|--|
| ALIANZA PACIFICO | 30 DIAS | 10 DIAS | 10 DIAS |
| CANADÁ | 30 DIAS | 10 DIAS | 10 DIAS |
| CHILE | 10 DIAS | 10 DIAS | 10 DIAS |
| COREA | 30 DIAS | 13 DIAS | 10 DIAS |
| COSTA RICA | 30 DIAS | 10 DIAS | 10 DIAS |
| ESTADOS AELC | 10 DIAS | 10 DIAS | 10 DIAS |
| ESTADOS UNIDOS | 30 DIAS | 10 DIAS | 10 DIAS |
| UNIÓN EUROPEA | 30 DIAS | 10 DIAS | 10 DIAS |
| ISRAEL | 40 DIAS | 10 DIAS | 10 DIAS |
| MEXICO | 40 DIAS | N/A | 25 DIAS |

ENTIDADES DEL NIVEL SUBCENTRAL DEL GOBIERNO

Se incluyen todos los DEPARTAMENTOS
MUNICIPIOS

ACUERDO DE LIBRE COMERCIO ENTRE CANADÁ Y COLOMBIA

| | |
|--------------------------------------|-----|
| SUBCENTRAL BIENES Y SERVICIOS | N/A |
| SUBCENTRAL SERVICIOS DE CONSTRUCCION | N/A |

ACUERDO DE LIBRE COMERCIO ENTRE ESTADOS UNIDOS Y COLOMBIA

| | |
|--------------------------------------|-------------------|
| SUBCENTRAL BIENES Y SERVICIOS | \$ 1.825.530.678 |
| SUBCENTRAL SERVICIOS DE CONSTRUCCION | \$ 25.725.714.885 |

ACUERDO DE LIBRE COMERCIO ENTRE COREA Y COLOMBIA



| | |
|--------------------------------------|-------------------|
| SUBCENTRAL BIENES Y SERVICIOS | \$ 1.028.000.000 |
| SUBCENTRAL SERVICIOS DE CONSTRUCCION | \$ 77.110.000.000 |

ACUERDO DE LIBRE COMERCIO ENTRE COSTA RICA Y COLOMBIA

| | |
|--------------------------------------|-------------------|
| SUBCENTRAL BIENES Y SERVICIOS | \$ 1.825.530.678 |
| SUBCENTRAL SERVICIOS DE CONSTRUCCION | \$ 25.725.714.885 |

ACUERDO DE LIBRE COMERCIO ENTRE CHILE Y COLOMBIA

| | |
|--------------------------------------|-------------------|
| SUBCENTRAL BIENES Y SERVICIOS | \$ 1.021.836.954 |
| SUBCENTRAL SERVICIOS DE CONSTRUCCION | \$ 25.545.923.858 |

| | | | | |
|--|---|---|------------------|----------------|
|  BANDERA MUNICIPAL | REPUBLICA DE COLOMBIA DEPARTAMENTO DE SANTANDER MUNICIPIO DE EL PLAYÓN |  ESCUDO MUNICIPAL | | |
| ESTUDIO DEL SECTOR | CODIGO: SISM-F07 | VERSION:2 | FECHA: 1/02/2024 | Página 1 de 16 |

ACUERDO MARCO DE LA ALIANZA DEL PÁCIFICO

| | |
|---|-------------------|
| SECCION B CHILE BIENES Y SERVICIOS | \$ 1.028.247.507 |
| SECCION B CHILE SERVICIOS DE CONSTRUCCION | \$ 25.706.187.670 |

| | |
|--|-------------------|
| SECCION B PERU BIENES Y SERVICIOS | \$ 1.028.247.507 |
| SECCION B PERU SERVICIOS DE CONSTRUCCION | \$ 25.706.187.670 |

| | |
|--|-----|
| SECCION B MEXICO BIENES Y SERVICIOS | N/A |
| SECCION B MEXICO SERVICIOS DE CONSTRUCCION | N/A |

ACUERDO DE LIBRE COMERCIO ENTRE COLOMBIA Y LOS ESTADOS AELC (EFTA - SUIZA, LIECHTENSTEIN, NORUEGA E ISLANDIA)



| | |
|--------------------------------------|-------------------|
| SUBCENTRAL BIENES Y SERVICIOS | \$ 947.235.394 |
| SUBCENTRAL SERVICIOS DE CONSTRUCCION | \$ 23.680.884.850 |

ACUERDO DE LIBRE COMERCIO ENTRE LA UNION EUROPEA Y COLOMBIA

| | |
|--------------------------------------|-------------------|
| SUBCENTRAL BIENES Y SERVICIOS | \$ 938.656.236 |
| SUBCENTRAL SERVICIOS DE CONSTRUCCION | \$ 23.466.405.900 |

ACUERDOS DE LIBRE COMERCIO CON ISRAEL (VIGENCIA ACTUALIZACION ACUERDOS COLOMBIA COMPRA EFICIENTE UMBRALES 27 DE ABRIL DE 2022)

| | |
|--------------------------------------|---------------|
| SUBCENTRAL BIENES | DEG 250.000 |
| SUBCENTRAL SERVICIOS | DEG 250.000 |
| SUBCENTRAL SERVICIOS DE CONSTRUCCION | DEG 5.000.000 |

| | | |
|--|---|---|
|  BANDERA MUNICIPAL | REPUBLICA DE COLOMBIA DEPARTAMENTO DE SANTANDER MUNICIPIO DE EL PLAYÓN |  ESCUDO MUNICIPAL |
| ESTUDIO DEL SECTOR | CODIGO: SISM-F07 | VERSION:2 |
| | FECHA: 1/02/2024 | Página 1 de 16 |

Para el caso de los umbrales aplicables al Acuerdo Comercial con Israel, se recomienda que las entidades cubiertas por el Acuerdo Comercial vigente con Israel establezcan el valor en pesos colombianos de los umbrales contenidos en las Secciones A, B y C usando la TRM del día anterior a la fecha de publicación del aviso de convocatoria del respectivo proceso de compra. Entonces:

Valor en pesos del umbral = Valor umbral en DEG x TRM del día anterior a la fecha de publicación del aviso de convocatoria x valor del DEG
(USD por DEG)

Así, por ejemplo, en caso de una contratación de bienes realizada por un Ministerio (esto es, una entidad del nivel central a la cual aplicaría la Sección A del Acuerdo), el ejercicio a realizar sería el siguiente, asumiendo que el aviso de convocatoria se publique el 24 de marzo de 2022:

Valor en pesos del umbral = 130.000 DEG x 3.765,67 (TRM del Banco del 23 de marzo) x 1,37855 USD por DEG (dato del Banco del 23 de marzo)
= 674'851.369,205 pesos colombianos

APLICACIÓN DE LOS ACUERDOS COMERCIALES PARA ENTIDADES ESTATALES DEL NIVEL DEPARTAMENTAL

| ACUERDO MUNICIPAL | | VALOR A PARTIR DEL CUAL EL ACUERDO COMERCIAL ES APLICABLE | EXCEPCIONES |
|--|-------------|--|---|
| ALIANZA DEL PACIFICO | CHILE | BIENES Y SERVICIOS \$1.028.247.507 BIENES Y SERVICIOS CONSTRUCCION \$ 25.706.187.670 | 1, 2, 3, 4, 5, 6, 7, 12, 14, 15, 16, 17, 19, 28, 29, 32, 35, 37, 55, 61 |
| | PERU | BIENES Y SERVICIOS \$1.028.247.507 BIENES Y SERVICIOS CONSTRUCCION \$ 25.706.187.670 | |
| | MEXICO | N/A | |
| CHILE | | BIENES Y SERVICIOS \$ 1.021.836.954 BIENES Y SERVICIOS CONSTRUCCION \$ 25.545.923.858 | 1, 2, 3, 4, 5, 6, 8, 12, 14, 15, 16, 17, 18, 19, 28, 29, 32, 33, 34, 35, 36, 37, 47 |
| COREA | | BIENES Y SERVICIOS \$ 1.028.000.000 BIENES Y SERVICIOS CONSTRUCCION \$ 77.110.000.000 | 1, 3, 4, 5, 6, 7, 10, 11, 12, 14, 15, 16, 17, 19, 28, 29, 32, 34, 35, 37, 57, 58 |
| COSTA RICA | | BIENES Y SERVICIOS \$ 1.825.530.678 BIENES Y SERVICIOS CONSTRUCCION \$ 25.725.714.885 | 1, 3, 4, 5, 6, 7, 9, 12, 14, 15, 16, 17, 19, 28, 29, 32, 35, 37, 57, 58 |
| CANADA | | N/A | |
| ESTADOS AELC (EFTA - SUIZA, LIECHTENSTEIN, NORUEGA E ISLANDIA) | | BIENES Y SERVICIOS \$ 947.235.394 BIENES Y SERVICIOS CONSTRUCCION \$ 23.680.884.850 | 1, 4, 5, 6, 7, 10, 11, 12, 14, 15, 16, 17, 19, 28, 29, 30, 31, 32, 33, 34, 35, 36, 37 |
| ESTADOS UNIDOS | | BIENES Y SERVICIOS \$ 1.825.530.678 BIENES Y SERVICIOS CONSTRUCCION \$ 25.725.714.885 | 1, 2, 3, 4, 5, 6, 7, 12, 14, 15, 16, 17, 19, 28, 29, 30, 32, 33, 34, 35, 36, 37 |
| TRIANGULO DEL NORTE | EL SALVADOR | ES APLICABLE A LOS PROCESOS DE CONTRATACIÓN A PARTIR DEL LÍMITE INFERIOR DE LA MENOR CUANTÍA | 1, 2, 3, 4, 5, 6, 7, 9, 14, 20, 38, 48, 49, 59 |
| | GUATEMALA | | 1, 2, 3, 4, 5, 6, 7, 9, 14, 20, 21, 50, 51, 52, 53, 59 |
| UNION EUROPEA – REINO UNIDO | | BIENES Y SERVICIOS \$ 938.656.236 BIENES Y SERVICIOS CONSTRUCCION \$ 23.466.405.900 | 1, 4, 5, 6, 7, 10, 11, 12, 13, 14, 15, 16, 17, 19, 23, 28, 29, 31, 32, 35, 37, 49, 57, 61 |

| | | |
|--|---|---|
|  BANDERA MUNICIPAL | REPUBLICA DE COLOMBIA DEPARTAMENTO DE SANTANDER MUNICIPIO DE EL PLAYÓN |  ESCUDO MUNICIPAL |
| ESTUDIO DEL SECTOR | CODIGO: SISM-F07 | VERSION:2 |
| | FECHA: 1/02/2024 | Página 1 de 16 |

| | | |
|--|---|--|
| ISRAEL | BIENES 250.000 DEG- SERVICIOS 250.000 DEG SERVICIOS DE CONSTRUCCION 5.000.000 DEG | 1,3,4,5,7,8,11,12,13,14,15,16,19,28,29,32,34, 35,37 |
| *EL ACUERDO COMERCIAL CON EL REINO UNIDO FUE APROBADO EN COLOMBIA POR EL CONGRESO DE LA REPUBLICA MEDIANTE LEY 2067 DEL 23 DE DICIEMBRE DE 2020 Y SE ESPERA LA REVISIÓN DEL ACUERDO POR PARTE DE LA CORTE CONSTITUCIONAL PARA SU ENTRADA EN VIGOR. EN ESTE SENTIDO, LAS CONDICIONES COMERCIALES QUE SE VIENEN APLICANDO PARA EL REINO UNIDO, DESDE EL 1 DE ENERO DEL 2021, SON LAS MISMAS QUE SE VENÍAN APLICANDO EN EL ACUERDO MULTIPARTES DE LOS PAÍSES ANDINOS CON LA UNIÓN EUROPEA, TAL COMO FUE ACORDADO MEDIANTE EL INTERCAMBIO DE NOTAS DIPLOMÁTICAS NO. S-GTAJI-19-044595 QUE SUSTENTAN ESTE ENTENDIMIENTO DE TRANSICIÓN | | |
| LA DECISIÓN 439 DE 1998 DE LA SECRETARÍA DE LA CAN ES APLICABLE A TODOS LOS PROCESOS DE CONTRATACIÓN DE LAS ENTIDADES ESTATALES DE NIVEL DEPARTAMENTAL OBLIGADAS, INDEPENDIEMENTE DEL VALOR DEL PROCESO DE CONTRATACIÓN | | |

FUENTE COLOMBIA COMPRA EFICIENTE

En los casos en que exista Trato Nacional por reciprocidad, la Entidad Estatal debe otorgar a los bienes, servicios y/o proveedores extranjeros, el mismo trato que da a los bienes, servicios y/o proveedores nacionales y en consecuencia dar a esas ofertas el puntaje adicional de que trata la Ley 816 de 2003 y las preferencias en caso de empates de acuerdo con el numeral 1 del artículo 35 de la Ley 2069 de 2020, así como las demás prerrogativas en cabeza de la industria colombiana. Lo anterior, siempre que el oferente del bien o servicio acredite que cumple con la regla de origen del país al que se certificó el Trato Nacional por reciprocidad.

La tabla muestra los plazos previstos en los Acuerdos Comerciales, incluyendo los plazos para los Procesos de Contratación de Bienes y Servicios de Características Técnicas Uniformes y de los Procesos de Contratación cuya información ha sido publicada en el Plan Anual de adquisiciones.

TABLA DE VERIFICACION DE TRATADOS INTERNACIONALES PARA ENTIDADES ESTATALES DE NIVEL DEPARTAMENTAL (INCLUIDAS LAS ENTIDADES DESCENTRALIZADAS INDIRECTAS)



| APLICACIÓN DE ACUERDOS COMERCIALES | | | | |
|---|--------------------------|--|--|---|
| ACUERDO COMERCIAL | ENTIDAD ESTATAL CUBIERTA | VALOR DEL PROCESO DE CONTRATACIÓN SUPERIOR AL UMBRAL DEL ACUERDO COMERCIAL | EXCEPCIÓN APLICABLE AL PROCESO DE CONTRATACIÓN | PROCESO DE CONTRATACIÓN CUBIERTO POR EL ACUERDO COMERCIAL |
| | SI/NO | SI/NO | SI/NO | SI/NO |
| Chile | SI | SI | N/A | SI |
| Triangulo del Norte (el Salvador y Guatemala) | SI | SI | N/A | SI |
| Unión Europea (Reino Unido e Irlanda del Norte) | SI | NO | N/A | SI |
| CAN | SI | SI | N/A | SI |

FUENTE COLOMBIA COMPRA EFICIENTE ADAPTADA PARA LA ENTIDAD

El presente proceso **NO** aplica tratados internacionales por tratarse de un convenio de asociación

INCENTIVOS EN LA CONTRATACION PUBLICA

La Entidad Estatal debe establecer en los pliegos de condiciones para la contratación, dentro de los criterios de calificación de las propuestas, los incentivos para los bienes, servicios y oferentes nacionales o aquellos considerados nacionales con ocasión de la existencia de trato nacional.

| | | | | |
|--|---|---|------------------|----------------|
|  BANDERA MUNICIPAL | REPUBLICA DE COLOMBIA DEPARTAMENTO DE SANTANDER MUNICIPIO DE EL PLAYÓN |  ESCUDO MUNICIPAL | | |
| ESTUDIO DEL SECTOR | CODIGO: SISM-F07 | VERSION: 2 | FECHA: 1/02/2024 | Página 1 de 16 |

Este incentivo no es aplicable en los procesos para la adquisición de Bienes y Servicios de Características Técnicas Uniformes.

CONVOCATORIAS LIMITADAS A MÍPYME.

Las Entidades Estatales independientemente de su régimen de contratación, los patrimonios autónomos constituidos por Entidades Estatales y los particulares que ejecuten recursos públicos, deben limitar la convocatoria de los Procesos de Contratación con pluralidad de oferentes a las Mipyme colombianas con mínimo un (1) año de existencia, cuando concurren los siguientes requisitos:

1. El valor del Proceso de Contratación sea menor a ciento veinticinco mil dólares de los Estados Unidos de América (US\$125.000), liquidados con la tasa de cambio que para el efecto determina cada dos años el Ministerio de Comercio, Industria y Turismo.

2. Se hayan recibido solicitudes de por lo menos dos (2) Mipyme colombianas para limitar la convocatoria a Mipyme colombianas. Las Entidades Estatales independientemente de su régimen de contratación, los patrimonios autónomos constituidos por Entidades Estatales y los particulares que ejecuten recursos públicos, deben recibir estas solicitudes por lo menos un (1) día hábil antes de la expedición del acto administrativo de apertura, o el que haga sus veces de acuerdo con la normativa aplicable a cada Proceso de Contratación.

Tratándose de personas jurídicas, las solicitudes solo las podrán realizar Mipyme, cuyo objeto social les permita ejecutar el contrato relacionado con el proceso contractual.



Las cooperativas y demás entidades de economía solidaria, siempre que tengan la calidad de Mipyme, podrán solicitar y participar en las convocatorias limitadas en las mismas condiciones dispuestas en el presente artículo. (Modificado por el Art. 5 del Decreto 1860 de 2021)

LIMITACIONES TERRITORIALES.

De conformidad con el parágrafo 1 del artículo 12 de la Ley 1150 de 2007, las Entidades Estatales, independientemente de su régimen de contratación, los patrimonios autónomos constituidos por Entidades Estatales y los particulares que ejecuten recursos públicos, pueden realizar convocatorias limitadas a Mipyme colombianas que tengan domicilio en los departamentos o municipios en donde se va a ejecutar el contrato. Cada Mipyme deberá acreditar su domicilio con los documentos a los que se refiere a continuación. (Modificado por el Art. 5 del Decreto 1860 de 2021)

ACREDITACIÓN DE REQUISITOS PARA PARTICIPAR EN CONVOCATORIAS LIMITADAS. La Mipyme colombianas deben acreditar que tiene el tamaño empresarial establecido por la ley de la siguiente manera:

1. Las personas naturales mediante certificación expedida por ellos y un contador público, adjuntando copia del registro mercantil.
2. Las personas jurídicas mediante certificación expedida por el representante legal y el contador o revisor fiscal, si están obligados a tenerlo, adjuntando copia

| | | | | |
|--|---|---|------------------|----------------|
|  BANDERA MUNICIPAL | REPUBLICA DE COLOMBIA DEPARTAMENTO DE SANTANDER MUNICIPIO DE EL PLAYÓN |  ESCUDO MUNICIPAL | | |
| ESTUDIO DEL SECTOR | CODIGO: SKM-F07 | VERSION: 2 | FECHA: 1/02/2024 | Página 1 de 16 |

del certificado de existencia y representación legal expedido por la Cámara de Comercio o por la autoridad competente para expedir dicha certificación.



Para la acreditación deberán observarse los rangos de clasificación empresarial establecidos de conformidad con la Ley 590 de 2000 y el Decreto 1074 de 2015, o las normas que lo modifiquen, sustituyan o complementen. En todo caso, las Mipyme, también podrán acreditar esta condición con la copia del certificado del REGISTRO ÚNICO DE PROPONENTES, el cual deberá encontrarse vigente y en firme al momento de su presentación.

Para efectos de la limitación a Mipyme, los proponentes aportarán la copia del registro mercantil, del certificado de existencia y representación legal o del Registro Único de Proponentes, según corresponda conforme a las reglas precedentes, con una fecha de máximo sesenta (60) días calendario anteriores a la prevista en el cronograma del Proceso de Contratación para el inicio del plazo para solicitar la convocatoria limitada.

En las convocatorias limitadas, las Entidades Estatales independientemente de su régimen de contratación, los patrimonios autónomos constituidos por Entidades Estatales y los particulares que ejecuten recursos públicos, solo deberán aceptar las ofertas de Mipyme o de proponentes plurales integrados únicamente por Mipyme.

NORMATIVIDAD APLICABLE

| REGLAMENTACIÓN | FECHA | DENOMINACIÓN |
|----------------|-------------------------|---|
| Ley 80 | 28 de octubre de 1993 | Por la cual se expide el Estatuto General de Contratación de la Administración Pública |
| Ley 99 | 22 de diciembre de 1993 | Por la cual se crea el Ministerio del Medio Ambiente, se reordena el Sector Público encargado de la gestión y conservación del medio ambiente y los recursos naturales renovables, se organiza el Sistema Nacional Ambiental, SINA y se dictan otras disposiciones. |
| Ley 105 | 30 de diciembre de 1993 | Por la cual se dictan disposiciones básicas sobre el transporte, se redistribuyen competencias y recursos entre la Nación y las Entidades Territoriales, se reglamenta la planeación en el sector transporte y se dictan otras disposiciones |
| Ley 361 | 7 de febrero de 1997 | Por la cual se establecen mecanismos de integración social de las personas con limitación y se dictan otras disposiciones. |
| Ley 590 | 10 de julio de 2000 | Por la cual se dictan disposiciones para promover el desarrollo de las micro, pequeñas y medianas empresa. |
| Ley 816 | 07 de julio de 2003 | Por medio de la cual se apoya a la industria nacional a través de la contratación pública |
| Ley 850 | 19 de noviembre de 2003 | Por medio del cual se reglamentan las veedurías ciudadanas |
| Ley 1150 | 16 de julio de 2007 | Por medio de la cual se introducen medidas para la eficiencia y la transparencia en la Ley 80 de 1993 y se dictan otras disposiciones generales sobre la contratación con Recursos Públicos. |
| Ley 1474 | 12 de Julio de 2011 | Por la cual se dictan normas orientadas a fortalecer los mecanismos de prevención, investigación y sanción de actos de corrupción y la efectividad del |

| | | |
|---|---|---|
|  | REPUBLICA DE COLOMBIA DEPARTAMENTO DE SANTANDER MUNICIPIO DE EL PLAYÓN |  |
| BANDERA MUNICIPAL | ESCUDO MUNICIPAL | |
| ESTUDIO DEL SECTOR | CODIGO: SISM-F07 | VERSION:2 |
| | FECHA: 1/02/2024 | Página 1 de 16 |

| REGLAMENTACIÓN | FECHA | DENOMINACIÓN |
|----------------|-------------------------|--|
| | | control de la gestión pública. |
| Decreto 4170 | 03 de noviembre de 2011 | Por el cual se crea la Agencia Nacional de Contratación Pública –Colombia Compra Eficiente–, se determinan sus objetivos y estructura. |
| Decreto 019 | 10 de enero de 2012 | Por el cual se dictan normas para suprimir o reformar regulaciones, procedimientos y trámites innecesarios existentes en la Administración Pública |
| Decreto 1082 | 26 de mayo de 2015 | Por el cual se reglamenta el sistema de compras y contratación pública |
| Ley 2069 | 31 de diciembre de 2020 | marco regulatorio que propicia el emprendimiento y el crecimiento, consolidación y sostenibilidad de las empresas, con el fin de aumentar el bienestar social y generar equidad |
| Decreto 399 | 13 de abril de 2021 | marco regulatorio que propicie el emprendimiento y el crecimiento, consolidación y sostenibilidad de las empresas, con el fin de aumentar el bienestar social y generar equidad. Elimina la prohibición de publicar las variables utilizadas para calcular el valor estimado del contrato cuando se trate de concurso de méritos. Modifica el procedimiento de concurso de méritos, esclareciendo los detalles que deben publicar las entidades estatales. Modifica la suficiencia de la garantía de estabilidad y calidad de la obra, determinando las condiciones que deben obrar en los documentos del proceso; además, establece la posibilidad de contratar por vigencias inferiores a 5 años (con vigencia mínima de un año) |
| Decreto 579 | 31 de mayo de 2021 | estableció la obligación de reportar la información contable de que tratan los numerales 1.3 (copia de la información contable del último año exigida por las normas tributarias) y 2.3 (Estados financieros de la sociedad y los estados financieros consolidados del grupo empresarial) del mencionado artículo. Teniendo esto en cuenta el Decreto 579 de 2021 modificó dicha obligación y estableció que se debe reportar la mencionada información contable correspondiente a los tres (3) años fiscales anteriores al respectivo acto de inscripción. |
| Decreto 1860 | 24 de diciembre de 2021 | propone facilitar el acceso de las Mipymes a la modalidad de contratación de mínima cuantía, la limitación de estos procesos a Mipymes, define la posibilidad de establecer criterios diferenciales a favor de las Mipymes en los procesos de contratación pública, amplía el ámbito de aplicación de las medidas de compras |
| Decreto 1041 | 21 de junio de 2022 | Por el cual se adiciona un párrafo transitorio al artículo 2.2.1.1.1.5.2. y se modifican los párrafos transitorios 1 y 2 del artículo 2.2.1.1.1.5.6. del Decreto 1082 de 2015, Único Reglamentario del Sector Administrativo de Planeación Nacional, con el fin de extender hasta el año 2023 la facultad de los oferentes de acreditar el mejor indicador financiero y organizacional de los últimos tres (3) años, para contribuir a la reactivación económica |

FUENTE PROPIA



BANDERA MUNICIPAL

REPUBLICA DE COLOMBIA DEPARTAMENTO DE SANTANDER MUNICIPIO DE EL PLAYÓN



ESCUDO MUNICIPAL

ESTUDIO DEL SECTOR

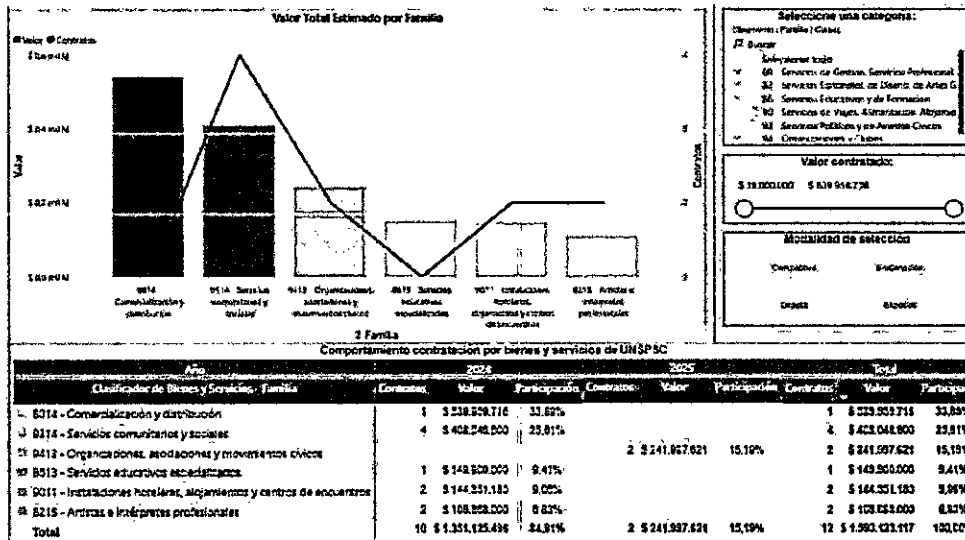
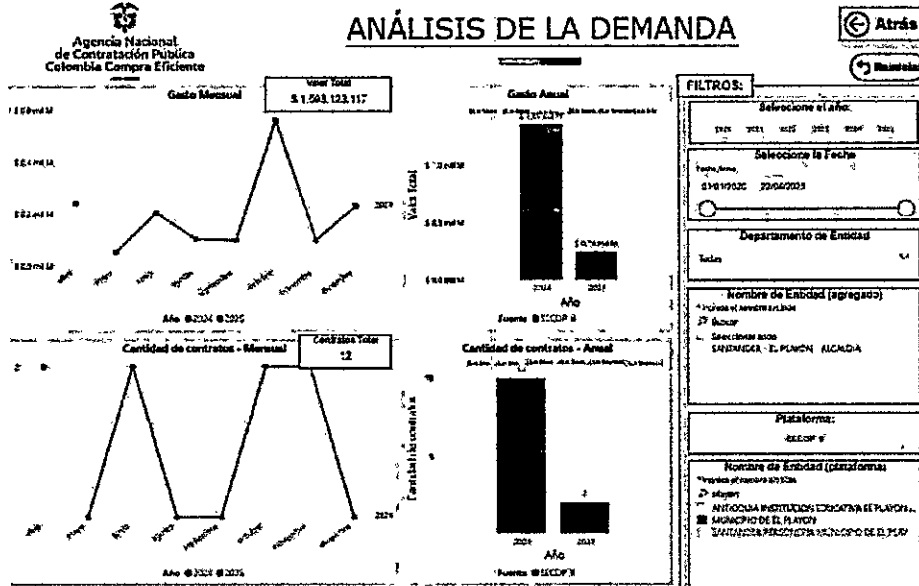
CODIGO: SISM-P07

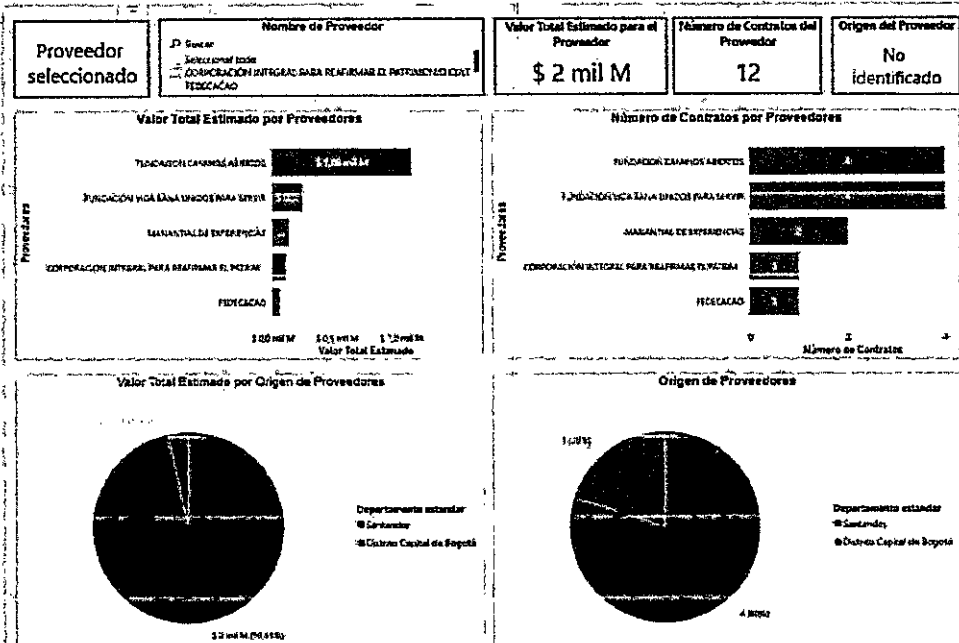
VERSION: 2

FECHA: 1/02/2024

Página 1 de 15



2. ANALISIS DE LA DEMANDA





<https://app.powerbi.com/view?r=eyJrIjoiaOTk0MWM1MjM0YzhkOS00NDUwLThmOTEtMmRmMTQxNTEyYzIzIiwidCI6IldiMDkwNDFlNTk0NDk0Y2I1xLTc5ZDVIM2Q4YzFIZlZlMmMlMjR9>

| ENTIDAD | VIGENCIA | VALOR INICIAL CONTRATO | FECHA SUSCRIPCION | CAUSAL CONTRATO | NOMBRE |
|-----------------------|----------|------------------------|-------------------|--------------------------------|--|
| ALCALDÍA DE EL PLAYÓN | 2024 | 100.000.000,00 \$ | 2024/02/26 | CONVENIOS INTERADMINISTRATIVOS | CORPORACION CONSTRUYENDO BIENESTAR Y SOCIEDAD |
| ALCALDÍA DE EL PLAYÓN | 2024 | 67.898.600,00 \$ | 2024/03/07 | CONVENIOS INTERADMINISTRATIVOS | FUNDACION MANANTIAL DE EXPERIENCIAS |
| ALCALDÍA DE EL PLAYÓN | 2024 | 60.000.000,00 \$ | 2024/03/22 | CONVENIOS INTERADMINISTRATIVOS | E.S.E HOSPITAL SANTO DOMINGO SAVIO |
| ALCALDÍA DE EL PLAYÓN | 2024 | 10.000.000,00 \$ | 2024/04/08 | CONVENIOS INTERADMINISTRATIVOS | JUNTA DE ACCION COMUNAL VEREDA EL TOLU |
| ALCALDÍA DE EL PLAYÓN | 2024 | 15.000.000,00 \$ | 2024/04/08 | CONVENIOS INTERADMINISTRATIVOS | JUNTA DE ACCION COMUNAL MIRABEL |
| ALCALDÍA DE EL PLAYÓN | 2024 | 30.000.000,00 \$ | 2024/04/04 | CONVENIOS INTERADMINISTRATIVOS | JUNTA DE ACCION COMUNAL QUINALES |
| ALCALDÍA DE EL PLAYÓN | 2024 | 50.000.000,00 \$ | 2024/04/01 | CONVENIOS INTERADMINISTRATIVOS | CORPORACION CONSTRUYENDO BIENESTAR Y SOCIEDAD |
| ALCALDÍA DE EL PLAYÓN | 2024 | 30.000.000,00 \$ | 2024/04/15 | CONVENIOS INTERADMINISTRATIVOS | JUNTA DE ACCION COMUNAL PLANADAS DE SAN JOAQUIN |
| ALCALDÍA DE EL PLAYÓN | 2024 | 30.000.000,00 \$ | 2024/04/03 | CONTRATOS INTERADMINISTRATIVOS | CORPOADASESALIANZA PARA EL DESARROLLO AMBIENTAL SOCIAL Y ECONOMICO |
| ALCALDÍA DE EL PLAYÓN | 2024 | 30.000.000,00 \$ | 2024/04/04 | CONVENIOS INTERADMINISTRATIVOS | JUNTA DE ACCION COMUNAL PLANADAS DE LA ARRUMBAZON |

| | | | | |
|--|---|--|------------------|----------------|
|  BANDERA MUNICIPAL | REPUBLICA DE COLOMBIA DEPARTAMENTO DE SANTANDER MUNICIPIO DE EL PLAYÓN |  ESCUDO MUNICIPAL | | |
| ESTUDIO DEL SECTOR | CODIGO: SISM-F07 | VERSION:2 | FECHA: 1/02/2024 | Página 1 de 16 |

| | | | | | |
|-----------------------|------|-------------------|------------|--------------------------------|--|
| ALCALDÍA DE EL PLAYÓN | 2024 | 30.000.000,00 \$ | 2024/04/04 | CONVENIOS INTERADMINISTRATIVOS | JUNTA DE ACCION COMUNAL VEREDA SAN LUIS DEL SUR |
| ALCALDÍA DE EL PLAYÓN | 2024 | 149.000.000,00 \$ | 2024/06/03 | CONVENIOS INTERADMINISTRATIVOS | FUNDACION CAMINOS ABIERTOS |
| ALCALDÍA DE EL PLAYÓN | 2024 | 283.266.605,23 \$ | 2024/06/13 | CONVENIOS INTERADMINISTRATIVOS | E.S.E HOSPITAL SANTO DOMINGO SAVIO |
| ALCALDÍA DE EL PLAYÓN | 2024 | 45.000.000,00 \$ | 2024/07/04 | CONVENIOS INTERADMINISTRATIVOS | CORPORACION CONSTRUYENDO BIENESTAR Y SOCIEDAD |
| ALCALDÍA DE EL PLAYÓN | 2024 | 104.000.000,00 \$ | 2024/08/14 | CONVENIOS INTERADMINISTRATIVOS | CORPORACION INTEGRAL PARA REAFIRMAR EL PATRIMONIO CULTURAL |
| ALCALDÍA DE EL PLAYÓN | 2024 | 103.295.920,00 \$ | 2024/08/14 | CONVENIOS INTERADMINISTRATIVOS | FUNDACION SAMARITANOS EN CRISTO |
| ALCALDÍA DE EL PLAYÓN | 2024 | 230.000.000,00 \$ | 2024/10/11 | CONVENIOS INTERADMINISTRATIVOS | CUERPO DE BOMBEROS VOLUNTARIOS DE EL PLAYON |
| ALCALDÍA DE EL PLAYÓN | 2024 | 67.375.000,00 \$ | 2024/11/06 | CONVENIOS INTERADMINISTRATIVOS | FEDERACION NACIONALDE CAFETEROS |
| ALCALDÍA DE EL PLAYÓN | 2024 | 49.038.912,00 \$ | 2024/08/30 | CONVENIOS INTERADMINISTRATIVOS | FUNDACION SAMARITANOS EN CRISTO |
| ALCALDÍA DE EL PLAYÓN | 2024 | 100.000.000,00 \$ | 2024/09/20 | CONVENIOS INTERADMINISTRATIVOS | FUNDACION VIDA SANA UNIDOS PARA SERVIR |
| ALCALDÍA DE EL PLAYÓN | 2024 | 539.959.716,00 \$ | 2024/10/09 | CONTRATOS INTERADMINISTRATIVOS | FUNDACION CAMINOS ABIERTOS |
| ALCALDÍA DE EL PLAYÓN | 2024 | 29.158.272,00 \$ | 2024/10/25 | CONVENIOS INTERADMINISTRATIVOS | FUNDACION SAMARITANOS EN CRISTO |
| ALCALDÍA DE EL PLAYÓN | 2024 | 19.000.000,00 \$ | 2024/10/25 | CONTRATOS INTERADMINISTRATIVOS | FUNDACION VIDA SANA UNIDOS PARA SERVIR |
| ALCALDÍA DE EL PLAYÓN | 2024 | 44.351.180,00 \$ | 2024/11/23 | CONTRATOS INTERADMINISTRATIVOS | FUNDACION MANANTIAL DE EXPERIENCIAS |
| ALCALDÍA DE EL PLAYÓN | 2024 | 21.206.016,00 \$ | 2024/11/27 | CONVENIOS INTERADMINISTRATIVOS | FUNDACION SAMARITANOS EN CRISTO |
| ALCALDÍA DE EL PLAYÓN | 2025 | 185.678.080,00 \$ | 2025/02/05 | CONTRATOS INTERADMINISTRATIVOS | FUNDACION SAMARITANOS EN CRISTO |
| ALCALDÍA DE EL PLAYÓN | 2024 | 100.000.000,00 \$ | 2024/10/28 | CONTRATOS INTERADMINISTRATIVOS | JUNTA DE ACCION COMUNAL PLANADAS DE SAN JOAQUIN |
| ALCALDÍA DE EL PLAYÓN | 2024 | 404.277.538,62 \$ | 2024/12/10 | CONVENIOS INTERADMINISTRATIVOS | E.S.E HOSPITAL SANTO DOMINGO SAVIO |
| ALCALDÍA DE EL PLAYÓN | 2025 | 97.890.048,00 \$ | 2025/01/02 | CONVENIOS INTERADMINISTRATIVOS | FUNDACION SAMARITANOS EN CRISTO |
| ALCALDÍA DE EL PLAYÓN | 2024 | 40.000.000,00 \$ | 2024/12/18 | CONVENIOS INTERADMINISTRATIVOS | JUNTA DE ACCION COMUNAL DE LA BATECADE LA ARRUMBAZON |
| ALCALDÍA DE EL PLAYÓN | 2025 | 159.071.328,00 \$ | 2025/03/06 | CONVENIOS INTERADMINISTRATIVOS | FUNDACION SAMARITANOS EN CRISTO |
| ALCALDÍA DE EL PLAYÓN | 2025 | 25.167.990,84 \$ | 2025/03/21 | CONVENIOS INTERADMINISTRATIVOS | E.S.E HOSPITAL SANTO DOMINGO SAVIO |
| ALCALDÍA DE EL PLAYÓN | 2025 | 247.782.771,20 \$ | 2025/03/21 | CONTRATOS INTERADMINISTRATIVOS | E.S.E HOSPITAL SANTO DOMINGO SAVIO |



BANDERA MUNICIPAL

REPUBLICA DE COLOMBIA
DEPARTAMENTO DE SANTANDER
MUNICIPIO DE EL PLAYÓN



ESCUDO MUNICIPAL

ESTUDIO DEL SECTOR

CODIGO: SISM-F07

VERSION:2

FECHA: 1/02/2024

Página 2 de
16

Comportamiento contratación por bienes y servicios de UNSPSC



| Clasificador de Bienes y Servicios - Familia | 2024 | | | 2023 | | |
|--|-----------|-------------------------|---------------|-----------|-------------------------|----------------|
| | Valor | Participación | Contratos | Valor | Participación | Contratos |
| 4810 - Equipos de servicios de alimentación para instituciones | | | | 1 | \$ 20.700.000 | 0,23% |
| 5214 - Aparatos electrodomésticos | | | | 1 | \$ 13.952.000 | 0,15% |
| 7510 - Transporte de carga y carga | 1 | \$ 43.000.000 | 0,82% | 1 | \$ 43.000.000 | 0,62% |
| 7811 - Transporte de pasajeros | 1 | \$ 43.000.000 | 0,84% | 1 | \$ 43.000.000 | 0,62% |
| 8010 - Servicios de asesoría de gestión | 1 | \$ 43.000.000 | 0,84% | 1 | \$ 43.000.000 | 0,64% |
| 8011 - Servicios de recursos humanos | 5 | \$ 154.946.630 | 2,10% | 7 | \$ 225.848.800 | 3,07% |
| 8210 - Publicidad | | | | 2 | \$ 44.078.000 | 0,60% |
| 8510 - Servicios integrales de salud | | | | 1 | \$ 83.691.000 | 1,14% |
| 9010 - Restaurantes y catering (servicios de comidas y bebidas) | 0 | \$ 107.903.000 | 1,40% | 3 | \$ 107.343.800 | 1,45% |
| 9011 - Instalaciones recreativas, deportivas y centros de encuentros | 1 | \$ 44.751.190 | 0,60% | 3 | \$ 154.234.850 | 2,04% |
| 9014 - Deportes comerciales | 1 | \$ 33.987.530 | 0,44% | 3 | \$ 43.397.990 | 0,58% |
| 9111 - Asistencia doméstica y personal | 1 | \$ 122.228.030 | 1,64% | 16 | \$ 1.068.151.900 | 14,34% |
| 9310 - Servicios comunitarios y sociales | 1 | \$ 43.000.000 | 0,54% | 6 | \$ 682.239.024 | 9,06% |
| 9410 - Organizaciones, asociaciones y movimientos cívicos | 3 | \$ 319.330.613 | 4,34% | 18 | \$ 2.785.671.260 | 37,61% |
| Total | 22 | \$ 1.312.806.964 | 17,80% | 1 | \$ 20.120.200 | 1,00% |
| | | | | 2 | \$ 383.343.180 | 2,45% |
| | | | | 31 | \$ 7.362.243.671 | 100,00% |

Cordialmente,

ANGHI LIZETH JEREZ HERNANDEZ
SECRETARIA DE DESARROLLO SOCIAL Y SALUD

Proyecto

JAIME PALACIOS PARRA
Administrador Público - CPS

| | | | | |
|--|---|---|-------------------|---------------|
|  BANDERA MUNICIPAL | REPUBLICA DE COLOMBIA DEPARTAMENTO DE SANTANDER MUNICIPIO DE EL PLAYÓN |  ESCUDO MUNICIPAL | | |
| ACTO ADMINISTRATIVO | CODIGO: 100.03.03 | VERSION: 3 | FECHA: 02/01/2024 | Página 1 de 7 |

ACTA N° 0001 DE 09 DE MAYO DE 2025

EL ALCALDE (E) DEL MUNICIPIO DE EL PLAYON SANTANDER

En ejercicio de sus facultades constitucionales, legales, reglamentarias y en especial de conformidad con la Resolución 105 de 05 de mayo de 2025, con lo establecido en el numeral 1, del artículo 30 de la Ley 80 de 1993 y artículo 2.2.1.1.2.1.5 del Decreto 1082/2015.

CONSIDERANDO

Que el artículo 2.2.1.2.1.4.1. del Decreto Nacional 1082 del 26 de mayo de 2015, establece que en los casos de contratación directa es preciso la expedición de un acto administrativo de justificación:

La Entidad Estatal debe señalar en un acto administrativo la justificación para contratar bajo la modalidad de contratación directa, el cual debe contener:

1. *La causal que invoca para contratar directamente.*
2. *El objeto del contrato.*
3. *El presupuesto para la contratación y las condiciones que exigirá al contratista.*
4. *El lugar en el cual los interesados pueden consultar los estudios y documentos previos.*

Por tal razón, en el presente caso se expide el presente documento que justifica la contratación del presente convenio:

Con fundamento en lo dispuesto en el artículo 355 de la Constitución Política, el artículo 5 y siguientes del Decreto 092 de 2017 en concordancia con el artículo 96 de la Ley 489 de 1998. LA LEY 80 DE 1993, EXPRESA SOBRE LA MODALIDAD CONTRACTUAL:



"ART. 25. —DEL PRINCIPIO DE ECONOMÍA. En virtud de este principio:

.....
 2. *Las normas de los procedimientos contractuales se interpretarán de tal manera que no den ocasión a seguir trámites distintos y adicionales a los expresamente previstos o que permitan valerse de los defectos de forma o de la inobservancia de requisitos para no decidir o proferir providencias inhibitorias."*

Que el Art. 113 de la C.N, establece que "Los diferentes órganos del Estado tienen funciones separadas, pero deben colaborar armónicamente para la realización de sus fines".

Que el art. 209 de la C.N, establece "Las autoridades administrativas deben coordinar sus actuaciones para el adecuado cumplimiento de los fines del Estado"

1. Inciso 2 del Artículo 355 de la Constitución Nacional consagra que "El gobierno, en los niveles nacional, departamental, distrital y municipal podrá, con recursos de los respectivos presupuestos, celebrar contratos con entidades privadas sin ánimo de lucro y de reconocida idoneidad con el fin de impulsar programas y actividades de interés público acordes con el plan nacional y los planes seccionales de desarrollo"
2. El Artículo 5 del Decreto 092 de 2017, a través de los cuales se reglamentó el ejercicio de las atribuciones conferidas por el artículo 355 de la Constitución Nacional.
3. El Artículo 96 de la Ley 489 de 1998 las entidades oficiales pueden asociarse con personas jurídicas particulares para el desarrollo conjunto de actividades que correspondan a los cometidos y funciones que la Ley les atribuye a dichas entidades; para cuyos efectos deberán tener en cuenta las previsiones del inciso 2 del Artículo 355 de la Constitución Política y los contenidos normativos que la desarrollan.

| | | | | |
|--|---|---|-------------------|---------------|
|  BANDERA MUNICIPAL | REPUBLICA DE COLOMBIA DEPARTAMENTO DE SANTANDER MUNICIPIO DE EL PLAYÓN |  ESCUDO MUNICIPAL | | |
| ACTO ADMINISTRATIVO | CODIGO: 100.03.03 | VERSION: 3 | FECHA: 02/01/2024 | Página 2 de 7 |

4. Además, se entenderán incorporadas todas las normas generales y comunes a esta modalidad o forma de contratación.

Que el artículo 6 de la Ley 489 de 1998, en concordancia con los principios establecidos en la Constitución Política establece que, en virtud de coordinación y colaboración, las autoridades administrativas deben garantizar la armonía en el ejercicio de sus respectivas funciones con el fin de lograr los fines y cometidos estatales y en consecuencia prestar su colaboración a las demás entidades para facilitar el ejercicio de sus funciones.

Que el artículo 96 de la ley 489 de 1998 establece que las entidades públicas podrán asociarse con fundaciones y asociaciones para el cumplimiento de actividades propias de las entidades públicas.
Artículo 96°.- Constitución de asociaciones y fundaciones para el cumplimiento de las actividades propias de las entidades públicas con participación de particulares. Las entidades estatales, cualquiera sea su naturaleza y orden administrativo podrán, con la observación de los principios señalados en el artículo 209 de la Constitución, asociarse con personas jurídicas particulares, mediante la celebración de convenios de asociación o la creación de personas jurídicas, para el desarrollo conjunto de actividades en relación con los cometidos y funciones que les asigna a aquéllas la ley.

Los convenios de asociación a que se refiere el presente artículo se celebrarán de conformidad con lo dispuesto en el artículo 355 de la Constitución Política, en ellos se determinará con precisión su objeto, término, obligaciones de las partes, aportes, coordinación y todos aquellos aspectos que se consideren pertinentes.

Cuando en virtud de lo dispuesto en el presente artículo, surjan personas jurídicas sin ánimo de lucro, éstas se sujetarán a las disposiciones previstas en el Código Civil para las asociaciones civiles de utilidad común.

En todo caso, en el correspondiente acto constitutivo que de origen a una persona jurídica se dispondrá sobre los siguientes aspectos:


- a. Los objetivos y actividades a cargo, con precisión de la conexidad con los objetivos, funciones y controles propios de las entidades públicas participantes;
- b. Los compromisos o aportes iniciales de las entidades asociadas y su naturaleza y forma de pago, con sujeción a las disposiciones presupuestales y fiscales, para el caso de las públicas;
- c. La participación de las entidades asociadas en el sostenimiento y funcionamiento de la entidad;
- d. La integración de los órganos de dirección y administración, en los cuales deben participar representantes de las entidades públicas y de los particulares;
- e. La duración de la asociación y las causales de disolución.

Que el Decreto 092 de 2017 señala:

ARTÍCULO 2. Procedencia de la contratación con entidades privadas sin ánimo de lucro y de reconocida idoneidad. Las Entidades Estatales del Gobierno nacional, departamental, distrital y municipal pueden contratar con entidades privadas sin ánimo de lucro y de reconocida idoneidad en los términos del artículo 355 de la Constitución Política y del presente decreto, siempre que el Proceso de Contratación reúna las siguientes condiciones:

(a) Que el objeto del contrato corresponda directamente a programas y actividades de interés público previstos en el Plan Nacional o seccional de Desarrollo, de acuerdo con el nivel de la Entidad Estatal, con los cuales esta busque exclusivamente promover los derechos de personas en situación de debilidad manifiesta o indefensión, los derechos de las minorías, el derecho a la educación, el derecho a la paz, las manifestaciones artísticas, culturales, deportivas y de promoción de la diversidad étnica colombiana;

Artículo 5. Asociación con entidades privadas sin ánimo de lucro para cumplir actividades propias de Entidades Estatales.

| | | | | |
|--|---|---|-------------------|---------------|
|  BANDERA MUNICIPAL | REPUBLICA DE COLOMBIA DEPARTAMENTO DE SANTANDER MUNICIPIO DE EL PLAYÓN |  ESCUDO MUNICIPAL | | |
| ACTO ADMINISTRATIVO | CODIGO: 100.03.03 | VERSION: 3 | FECHA: 02/01/2024 | Página 3 de 7 |

Los convenios de asociación que celebren entidades privadas sin ánimo de lucro de reconocida idoneidad y Entidades Estatales para el desarrollo conjunto de actividades relacionadas con los cometidos y funciones que a estas les asigna la Ley a los que hace referencia el artículo 96 de la Ley 489 de 1998, no estarán sujetos a competencia cuando la entidad sin ánimo de lucro comprometa recursos en dinero para la ejecución de esas actividades en una proporción no inferior al 30% del valor total del convenio. Los recursos que compromete la entidad sin ánimo de lucro pueden ser propios o de cooperación internacional.

Si hay más de una entidad privada sin ánimo de lucro que ofrezca su compromiso de recursos en dinero para el desarrollo conjunto de actividades relacionadas con los cometidos y funciones asignadas por Ley a una Entidad Estatal, en una proporción no inferior al 30% del valor total del convenio, la Entidad Estatal debe seleccionar de forma objetiva a tal entidad y justificar los criterios para tal selección.

Estos convenios de asociación sin distintos a los contratos a los que hace referencia el artículo 2 y están regidos por el artículo 96 de la Ley 489 de 1998 y los artículos 5, 6, 7 y 8 del presente decreto.

El Convenio de Asociación pretende lograr lo siguiente:

1. Que el Municipio optimice sus recursos logrando un aporte de parte de la entidad sin ánimo de lucro, generando de esta manera un ahorro en las finanzas públicas.
2. Que se logre la ejecución efectiva de los recursos.
3. Que se genere participación en la ejecución de las inversiones en entidades sin ánimo de lucro.
4. Que el Municipio logre con menos recursos desarrollar actividades en comparación con la contratación con empresas particulares con ánimo de lucro.

Como se desprende de las normas reseñadas y que justifican como fundamentos jurídicos, que el apoyo a los grupos asociativos, de mujeres, niños y sector agropecuario, son de gran importancia e interés, además es un deber del Estado Colombiano, como se observó en la justificación de la necesidad en el estudio previo del proceso, al Municipio le asisten competencias para el desarrollo conjunto de actividades en relación con los cometidos y funciones asignados legalmente.

Expuesto lo anterior y atendiendo a los principios de coordinación y colaboración descritas en los artículos 6 y 96 de la Ley 489 de 1998, se requiere adelantar la contratación con una Entidad Sin Ánimo de Lucro que, en asocio con el Municipio de EL PLAYÓN, Santander que disponga de los fondos, la experiencia e idoneidad necesaria para satisfacer la necesidad, en los términos del artículo 5 del Decreto 092 de 2017.



NATURALEZA JURÍDICA DE CONTRATISTA EN EL MARCO DEL CONVENIO

El Contratista dentro del presente convenio tiene por nombre FUNDACION MANANTIAL DE EXPERIENCIAS con identificación tributaria NIT No 900.552.128-7 con representante Legal FERNEY HENAO DIAZ, mayor de edad, identificado con la cédula de ciudadanía número 91.293.992 DE BUCARAMANGA (S/DER) tal como puede verificarse en el certificado de existencia y representación legal, expedido por la Cámara de Comercio de Bucaramanga. Esta persona jurídica tiene la calidad de persona sin ánimo de lucro y su objeto social le permite generar el desarrollo del convenio y de igual forma su representante legal se encuentra facultado para la celebración del mismo.

Que el convenio de asociación tendrá como alcance las siguientes especificaciones:

Para el alcance del objeto del Convenio, la ENTIDAD SIN ANIMO DE LUCRO deberá realizar las siguientes actividades:



| ite m | DESCRIPCION | UNIDAD | CANTIDA D |
|----------|-------------|--------|--------------|
|----------|-------------|--------|--------------|

| | | |
|---|---|---|
|  | REPUBLICA DE COLOMBIA DEPARTAMENTO DE SANTANDER MUNICIPIO DE EL PLAYÓN |  |
| BANDERA MUNICIPAL | ESCUDO MUNICIPAL | |
| ACTO ADMINISTRATIVO | CODIGO: 100.03.03 | VERSION: 3 |
| | FECHA: 02/01/2024 | Página 4 de 7 |

| 1. | UNIFORMES | | | |
|-----|--|---|----------|----|
| 1.1 | UNIFORMES | <p>UNIFORMES CATEGORIA PRIMERA C TORNEO NACIONAL DIFUTBOL 2024. LOCALES (pantaloneta camiseta y medias)</p> <p>UNIFORMES NIÑOS TALLA S A LA XL . (Uniforme tipo Reserva camisa manga corta en cuello V elaborado en tela 100% poliester con textura microperforada y semigrabada livianas de secado rápido (Ref: Sudáfrica, cocodrilo, cuadros, espigas, rombos), es indispensable incluir logos de la administracion municipal, tanto en la camiseta como en la pantaloneta, con pantaloneta futbolera licarada con cordón ajustable a cintura y medias semiprofesional.</p> | Uniforme | 25 |
| 1.2 | UNIFORMES | <p>UNIFORMES CATEGORIA PRIMERA C TORNEO NACIONAL DIFUTBOL 2024 VISITANTES(pantaloneta camiseta y medias).</p> <p>UNIFORMES NIÑOS TALLA S A LA XL . (Uniforme tipo Reserva camisa manga corta en cuello V elaborado en tela 100% poliester con textura microperforada y semigrabada livianas de secado rápido (Ref: Sudáfrica, cocodrilo, cuadros, espigas, rombos), es indispensable incluir logos de la administracion municipal, tanto en la camiseta como en la pantaloneta, con pantaloneta futbolera licarada con cordón ajustable a cintura y medias semiprofesional.</p> | Uniforme | 25 |
| 1.3 | UNIFORMES | <p>UNIFORMES PRESENTACION TORNEO NACIONAL DIFUTBOL 2024.(un polo, una bermuda.)</p> <p>UNIFORMES NIÑOS TALLA S A LA XL . (Uniforme tipo Reserva camisa manga corta en cuello V elaborado en tela 100% poliester con textura microperforada y semigrabada livianas de secado rápido (Ref: Sudáfrica, cocodrilo, cuadros, espigas, rombos), es indispensable incluir logos de la administracion municipal, tanto en la camiseta como en la sudadera, con sudaderan con cordón ajustable a cintura y medias semiprofesional.</p> | Uniforme | 30 |
| 2 | TRANSPORTE TORNEO NACIONAL DIFUTBOL PARA 25 PARTICIPANTES | | | |

| | | | | |
|--|---|---|-------------------|---------------|
|  BANDERA MUNICIPAL | REPUBLICA DE COLOMBIA DEPARTAMENTO DE SANTANDER MUNICIPIO DE EL PLAYÓN |  ESCUDO MUNICIPAL | | |
| ACTO ADMINISTRATIVO | CODIGO: 100.03.03 | VERSION: 3 | FECHA: 02/01/2024 | Página 5 de 7 |

| | | | | |
|-----|---|--|-------------|-----|
| 2.1 | TRANSPORTE | servicio de transporte en buseta para 25 personas el playón-sangil(ida y vuelta) con hora de salida y hora de vuelta según indicaciones de la administración | Recorrido | 1 |
| 2.2 | TRANSPORTE | servicio de transporte en buseta para 25 personas el playónaguachica (ida y vuelta) con hora de salida y hora de vuelta según indicaciones de la administración | Recorrido | 1 |
| 2.3 | TRANSPORTE | servicio de transporte en buseta para 25 personas el playón-bucaramanga y área metropolitana (ida y vuelta) con hora de salida y hora de vuelta según indicaciones de la administración | Recorrido | 3 |
| 3 | | ARBITRAJE | | |
| 3.1 | ARBITRAJE | Arbitraje Torneo Nacional Fútbol. 2025 (3 asistentes y 1 central) | Arbitrajes | 5 |
| 5 | | INSCRIPCION | | |
| 3.1 | INSCRIPCION | Inscripción del equipo al torneo, de acuerdo al lineamiento de la federación colombiana de fútbol. | Inscripción | 1 |
| 6 | | HIDRATACION Y ALIMENTACION | | |
| 6.1 | HIDRATACION | Hidratación para todos los eventos (botellita agua de 300 ml en envase plástico) | unidad | 500 |
| 6.2 | ALMUERZOS | Almuerzos. Compuesto por: Proteína (carne, pollo cerdo), arroz, yuca o papa al vapor o frita, gaseosa en botella pet (400 ml) o jugo. | unidad | 180 |
| 7 | | PROMOCION DEL DEPORTE | | |
| 7.1 | TALLERES PARA JUGADORES Y CUERPO TECNICO | Realizar tres talleres dirigidos por un profesional en el área de la salud, donde se abarquen los siguientes temas: Prevención de Lesiones y Cuidado Corporal, Nutrición y Hábitos Saludables para Futbolistas, Fortalecimiento Mental y Manejo de Estrés Deportivo. | Jornada | 3 |
| 7.2 | JORNADAS DE SALUD MENTAL JUGADORES Y CUERPO TECNICO | Jornadas de orientación para mejorar el Estado Psicológico, donde se brinden herramientas psicológicas a los deportistas para fortalecer su estado mental y emocional, mejorando su desempeño durante las competencias, dirigidas por profesional en psicología. | Jornada | 2 |

| | | | | |
|--|---|---|-------------------|---------------|
|  BANDERA MUNICIPAL | REPUBLICA DE COLOMBIA DEPARTAMENTO DE SANTANDER MUNICIPIO DE EL PLAYÓN |  ESCUDO MUNICIPAL | | |
| ACTO ADMINISTRATIVO | CODIGO: 100.03.03 | VERSION: 3 | FECHA: 02/01/2024 | Página 6 de 7 |

| | | | | |
|------------|------------------------------------|--|---------|---|
| 7.3 | acompañamiento técnico y académico | Fortalecimiento técnico y académico de las capacidades del cuerpo técnico del equipo de fútbol, a través de espacios de formación estructurados, certificables y avalados por INDERSantander u otras entidades competentes del orden departamental o nacional. | Jornada | 2 |
|------------|------------------------------------|--|---------|---|

El objeto a celebrar se identifica como **“AUNAR ESFUERZOS PARA FORTALECER LA FORMACIÓN Y PROMOCIÓN DEL DEPORTE EN EL MUNICIPIO DE EL PLAYÓN, SANTANDER, EN CONCORDANCIA CON EL PLAN DE DESARROLLO MUNICIPAL”** y el presupuesto es por un valor de **CINCUENTA Y TRES MILLONES SETESCIENTOS SESENTA Y SEIS MIL SETESCIENTOS NOVEINTA Y TRES (53.766.793)**, VALOR QUE INCLUYE LOS DESCUENTOS DE LEY E IVA, los cuales están distribuidos de conformidad al siguiente cuadro:

| | |
|---|----------------------|
| APORTE MUNICIPIO DE EL PLAYÓN | 37.616.793.00 |
| APORTE FUNDACION MANANTIAL DE EXPERIENCIAS DEL MAS DEL 30% | 16.150.000.00 |

El costo del convenio a celebrar se pagará con cargo al Certificado de Disponibilidad Presupuestal No. . **Mayo 1 del 02 de mayo de 2025** con cargo a los rubros y denominaciones siguientes:

| RUBRO | DENOMINACIÓN | FUENTE DE FINANCIACIÓN |
|-----------------------|---|--|
| 2.3.2.02.02.002.43.06 | Dotación de implementos Deportivos | SGP-PROPOSITO GENERAL-DEPORTE RECREACIÓN |
| 2.3.2.02.02.009.43.01 | Servicio de apoyo a la actividad física, la recreación y el deporte | SGP-PROPOSITO GENERAL-DEPORTE RECREACIÓN |
| 2.3.2.02.02.009.43.01 | Servicio de apoyo a la actividad física, la recreación y el deporte | R.B. TASA PRO DEPORTE |

La entidad sin ánimo de lucro. demostró contar con los recursos en dinero para la ejecución de las actividades en una proporción no inferior al 30% del valor del convenio.

Las condiciones exigidas al conveniente se encuentran enunciadas en los estudios previos e invitación a presentar propuesta. Así mismo, los estudios previos y demás documentos podrán ser consultados en el SECOP II.

Por lo anterior, se

RESUELVE

PRIMERO. Autorizar realizar la contratación directa de conformidad con lo dispuesto en los artículos 2 y 5 del decreto 092 de 2017.

SEGUNDO: Celebrar un convenio de asociación cuyo objeto **“AUNAR ESFUERZOS PARA FORTALECER LA FORMACIÓN Y PROMOCIÓN DEL DEPORTE EN EL MUNICIPIO DE EL PLAYÓN, SANTANDER, EN CONCORDANCIA CON EL PLAN DE DESARROLLO MUNICIPAL”** y el presupuesto es por un valor de **CINCUENTA Y TRES MILLONES SETESCIENTOS SESENTA Y SEIS MIL SETESCIENTOS NOVEINTA Y TRES (53.766.793)**, VALOR QUE INCLUYE LOS DESCUENTOS DE LEY E IVA, los cuales están distribuidos de conformidad al siguiente cuadro:

| | | | | |
|--|---|---|-------------------|---------------|
|  BANDERA MUNICIPAL | REPUBLICA DE COLOMBIA DEPARTAMENTO DE SANTANDER MUNICIPIO DE EL PLAYÓN |  ESCUDO MUNICIPAL | | |
| ACTO ADMINISTRATIVO | CODIGO: 100.03.03 | VERSION: 3 | FECHA: 02/01/2024 | Página 7 de 7 |

| | |
|---|----------------------|
| APORTE MUNICIPIO DE EL PLAYÓN | 37.616.793.00 |
| APORTE FUNDACION MANANTIAL DE EXPERIENCIAS DEL MAS DEL 30% | 16.150.000.00 |

El costo del convenio a celebrar se pagará con cargo al Certificado de Disponibilidad Presupuestal No. **Mayo 1 del 02 de mayo de 2025** con cargo a los rubros y denominaciones siguientes:

| RUBRO | DENOMINACIÓN | FUENTE DE FINANCIACIÓN |
|-----------------------|---|--|
| 2.3.2.02.02.002.43.06 | Dotación de implementos Deportivos | SGP-PROPOSITO GENERAL-DEPORTE RECREACIÓN |
| 2.3.2.02.02.009.43.01 | Servicio de apoyo a la actividad física, la recreación y el deporte | SGP-PROPOSITO GENERAL-DEPORTE RECREACIÓN |
| 2.3.2.02.02.009.43.01 | Servicio de apoyo a la actividad física, la recreación y el deporte | R.B. TASA PRO DEPORTE |

Se incluyen todos los valores de gravámenes ordenanzales y municipales de acuerdo con su carga impositiva y demás tributos, con FUNDACION MANANTIAL DE EXPERIENCIAS con identificación tributaria NIT No 900.552.128-7 con representante Legal FERNEY HENAO DIAZ, mayor de edad, identificado con la cédula de ciudadanía número 91.293.992 DE BUCARAMANGA (S/DER)


TERCERO. De acuerdo con lo dispuesto en el artículo 75 del Código de Procedimiento Administrativo y de lo Contencioso Administrativo, contra el presente acto no procede recurso alguno.

CUARTO -. Publicar el estudio y documentos previos, así como el contrato en el Portal Único de Contratación – SECOP.



QUINTO -. El presente acto administrativo de justificación rige a partir de la fecha de su expedición.



PUBLÍQUESE Y CÚMPLASE

Dado en EL PLAYÓN (S/der), el 09 de mayo de 2025



ORIGINAL FIRMADO
JOSE HUMBERTO JAIMES ROMERO
 ALCALDE (E) MUNICIPAL
 (Resolución 105 de 05 de mayo de 2025)

| | Nombres | Firmas | Fecha |
|---|--|---|------------|
| Elaboró: | Maria Camila Restrepo Muñoz CPS-Apoyo Oficina contratacion | | 09-05-2025 |
| Reviso y aprobó aspectos jurídicos contractuales: | Abg. Anderson Yebraíl García Sierra CPS- Asesor Jurídico Contratación |  | 09-05-2025 |
| Reviso aspectos de financieros y Presupuestales: | Yahir Andrés Flórez Herrera CPS- Apoyo Financiero oficina de Hacienda | | 09-05-2025 |
| Reviso y aprobó aspectos técnicos: | Anghi Lizeth Jerez Hernández Secretaria De Desarrollo Social Y Salud |  | 09-05-2025 |
| Los arriba firmantes declaramos que hemos revisado el documento y lo encontramos ajustado a las normas y disposiciones legales vigentes y por lo tanto, bajo nuestra responsabilidad lo presentamos para firma. | | | |

| | | | | |
|---|---|--|-------------------|----------------|
|  BANDERA MUNICIPAL | REPUBLICA DE COLOMBIA DEPARTAMENTO DE SANTANDER MUNICIPIO DE EL PLAYÓN |  ESCUDO MUNICIPAL | | |
| INVITACION | CODIGO: 100.03.03 | VERSION: 3 | FECHA: 02/01/2024 | Página 1 de 19 |

INVITACION

REPUBLICA DE COLOMBIA

DEPARTAMENTO DE SANTANDER

MUNICIPIO DE EL PLAYÓN – SANTANDER

INVITACION PÚBLICA

CONVENIO DE ASOCIACION ARTICULO 5 DECRETO 092 DE 2017

PLA-CA-002-2025

OBJETO

“AUNAR ESFUERZOS PARA FORTALECER LA FORMACIÓN Y PROMOCIÓN DEL DEPORTE EN EL MUNICIPIO DE EL PLAYÓN, SANTANDER, EN CONCORDANCIA CON EL PLAN DE DESARROLLO MUNICIPAL”



APORTES DEL MUNICIPIO

TREINTA Y SIETE MILLONES SEISCIENTOS DIECISEIS MIL SETESCIENTOS NOVEINTA Y TRES (37.616.793) M/CTE

PLAZO

SEIS (06) MESES QUE SERÁ CONTADO A PARTIR DE LA FECHA EN QUE SE SUSCRIBA EL ACTA DE INICIO O HASTA AGOTAR PRESUPUESTO

MAYO DE 2025

| | | | | |
|---|--|--|-------------------|----------------|
|  BANDERA MUNICIPAL | REPUBLICA DE COLOMBIA DEPARTAMENTO DE SANTANDER MUNICIPIO DE EL PLAYÓN |  ESCUDO MUNICIPAL | | |
| INVITACION | CODIGO: 100.03.03 | VERSION: 3 | FECHA: 02/01/2024 | Página 2 de 19 |

INVITACION

INFORMACIÓN GENERAL DEL PROCESO

1.1 CONDICIONES GENERALES

Los requisitos que rigen la presente convocatoria han sido elaborados siguiendo los postulados señalados por la Ley 80 de 1993, Ley 1150 de 2007, Ley 1474 de 2011 y Decreto Único Reglamentario 092 de 2017, para lo cual se han realizado los estudios Previos con base en los requerimientos del Municipio de EL PLAYÓN, los cuales están contenidos en las condiciones de los mismos.

1.2 INFORMACION GENERAL

Para efectos del presente proceso, los proponentes deben cumplir con los siguientes aspectos:

- No estar incurso dentro de las causales de inhabilidad e incompatibilidad o prohibiciones, constitucional y legalmente establecidas para contratar.
- Examinar rigurosamente el contenido de las condiciones mínimas, de los documentos que hacen parte de las mismas y de las normas que regulan la Contratación con Entidades del Estado (Ley 80 de 1993, Ley 1150 de 2007, Ley 1474 de 2011, Artículo 96 del Decreto 489 de 1998 y Decreto 092 de 2017 y demás normas reglamentarias y complementarias).
- Adelantar oportunamente los trámites tendientes a la obtención de los documentos que deben llegar con las propuestas y verificar que contengan la información completa que acredita el cumplimiento de los requisitos exigidos en la presente INVITACIÓN PÚBLICA.
- Examinar que las fechas de expedición de los documentos, correspondan a las exigencias de los plazos de la INVITACIÓN PÚBLICA.
- Suministrar toda la información requerida a través de esta INVITACION PUBLICA
- Diligenciar totalmente los anexos contenidos en la INVITACIÓN PÚBLICA.
- Presentar sus ofertas con el correspondiente índice y debidamente foliadas.
- Tener presente la fecha y hora previstas para el cierre del presente proceso.
- En ningún caso se recibirán propuestas fuera del tiempo previsto.
- Toda consulta deberá formularse por escrito; no se atenderán consultas personales ni telefónicas. Ningún convenio verbal con personal de la entidad contratante, antes o después de la aceptación del contrato, podrá afectar o modificar ninguno de los términos y obligaciones aquí estipuladas.

1.3. CONVOCATORIA A VEEDURÍAS CIUDADANAS



En cumplimiento de lo dispuesto en el inciso tercero del artículo 66 de la Ley 80 de 1993, EL MUNICIPIO DE EL PLAYÓN invita a todas las personas y organizaciones interesadas en hacer veeduría y que se encuentren conformadas de acuerdo a la Ley 850 de 2003, para que realicen el control social a este proceso de contratación.

Las veedurías ciudadanas establecidas de conformidad con la Ley podrán desarrollar su actividad durante las etapas precontractual, contractual y post-contractual de este proceso de contratación, realizando oportunamente las recomendaciones escritas que consideren necesarias, e interviniendo en las audiencias que se convoquen durante el proceso, caso en el cual se les suministrará toda la información y documentación pertinente que soliciten y que no esté publicada en la página Web www.colombiacompra.gov.co costo de las copias y las peticiones presentadas seguirán las reglas previstas en el Código Contencioso Administrativo, y lo dispuesto por el municipio para la cancelación de copias.

1.4 PREVALENCIA DE LOS INTERESES DE LA ENTIDAD CONTRATANTE.

Los proponentes y contratistas están obligados a dar el asesoramiento competente, objetivo e imparcial, otorgando en todo momento la máxima importancia a los intereses de la entidad, asegurándose de no incurrir en conflictos de interés. En consecuencia, los proponentes evitarán dar lugar a situaciones en que se pongan en conflicto con sus obligaciones previas o vigentes con respecto a otros contratantes, o con su futura o actual participación en procesos de selección, o en la ejecución de otros contratos.

1.5. ENTIDAD CONTRATANTE – RESPONSABLE - CORRESPONDENCIA

| | | | | |
|---|--|--|-------------------|----------------|
|  BANDERA MUNICIPAL | REPUBLICA DE COLOMBIA DEPARTAMENTO DE SANTANDER MUNICIPIO DE EL PLAYÓN |  ESCUDO MUNICIPAL | | |
| INVITACION | CODIGO: 100.03.03 | VERSION: 3 | FECHA: 02/01/2024 | Página 3 de 19 |

INVITACION

La Entidad Contratante es el Municipio de EL PLAYÓN. El ordenador del Gasto es el Alcalde Municipal según Decreto 027 de 2017 – Por medio del cual se delegaron facultades para contratación.

Para efectos de correspondencia y tramitación se hará única y exclusivamente a través del SECOP II, de conformidad con lo establecido en el cronograma del proceso. No será atendida la correspondencia entregada en cualquier otra dependencia de la Entidad o cualquier otra dirección de correo diferente al SECOP II.

1.6 SUJECIÓN DEL CONTRATO

La sujeción del contrato está predeterminado por la existencia de los bienes y de los contratos de la administración de recursos. Así mismo es necesario precisar que los Estudios Previos y la presente Invitación, registran lo requerido para la contratación de dicha necesidad.

1.7. PRINCIPIOS DE LA CONTRATACIÓN

En este anexo se definen ciertos principios esenciales que el CONTRATISTA deberá acatar y respetar durante el cumplimiento de sus obligaciones, durante la ejecución del contrato, sin perjuicio del cumplimiento de todas las demás obligaciones adquiridas bajo el contrato. La ejecución del Contrato, estará regida por los principios de calidad del servicio, la buena fe, la reciprocidad, el secreto Profesional y los demás principios de la contratación estatal colombiana. Cualquier vacío o conflicto que se presente deberá ser resuelto con base en la aplicación de estos principios.

1.8. INHABILIDADES E INCOMPATIBILIDADES

Para el presente convenio de asociación de qué trata el Artículo 5 del Decreto 092 de 2017, el(los) proponente(s) deberá(n) cumplir previamente los requisitos señalados en la presente INVITACIÓN PÚBLICA además de no estar inhabilitado, ni tener incompatibilidad para contratar, de acuerdo con lo establecido en los artículos 8º, 9º y 10º de la Ley 80 de 1993 y Ley 1417 de 2011, lo cual se afirmará bajo juramento, que se entenderá prestado con la presentación de la oferta.

El proponente y/o contratista, bajo la gravedad del juramento manifiesta que no se encuentra cobijado o incurso en ninguna de las causales de inhabilidad o incompatibilidad para contratar con el MUNICIPIO, que acoge los principios de probidad, tales como Rectitud, integridad, honradez, moralidad, honestidad, dignidad, lealtad, delicadeza y que en caso de recaer algún tipo de inhabilidad, la informará conforme a lo señalado en la ley 80 de 1993.

1.9. FUNDAMENTOS JURÍDICOS DEL PROCESO DE SELECCIÓN

La Secretaria de Desarrollo Rural, Económico y Turismo del municipio de EL PLAYÓN, para efectos de llevar a cabo el presente proceso, la presentación de propuestas, la selección del contratista y la ejecución del mismo, cuyo objeto es **“AUNAR ESFUERZOS PARA FORTALECER LA FORMACIÓN Y PROMOCIÓN DEL DEPORTE EN EL MUNICIPIO DE EL PLAYÓN, SANTANDER, EN CONCORDANCIA CON EL PLAN DE DESARROLLO MUNICIPAL”** para lo cual se requiere adelantar un proceso de selección mediante el procedimiento que señala el artículo 5 del Decreto 092 de 2017.



Se celebrará el Convenio de Asociación con fundamento en lo dispuesto en el artículo 355 de la Constitución Política, el artículo 5 y siguientes del Decreto 092 de 2017 en concordancia con el artículo 96 de la Ley 489 de 1998.

LA LEY 80 DE 1993, EXPRESA SOBRE LA MODALIDAD CONTRACTUAL:

“ART. 25. —DEL PRINCIPIO DE ECONOMÍA. En virtud de este principio:

.....

2. Las normas de los procedimientos contractuales se interpretarán de tal manera que no den ocasión a seguir trámites distintos y adicionales a los expresamente previstos o que permitan valerse de los defectos de forma o de la inobservancia de requisitos para no decidir o proferir providencias inhibitorias.”

| | | | | |
|---|---|--|-------------------|----------------|
|  BANDERA MUNICIPAL | REPUBLICA DE COLOMBIA DEPARTAMENTO DE SANTANDER MUNICIPIO DE EL PLAYÓN |  ESCUDO MUNICIPAL | | |
| INVITACION | CODIGO: 100.03.03 | VERSION: 3 | FECHA: 02/01/2024 | Página 4 de 19 |

INVITACION

Que el Art. 113 de la C.N, establece que "Los diferentes órganos del Estado tienen funciones separadas, pero deben colaborar armónicamente para la realización de sus fines".

Que el art. 209 de la C.N, establece "Las autoridades administrativas deben coordinar sus actuaciones para el adecuado cumplimiento de los fines del Estado"

1. Inciso 2 del Artículo 355 de la Constitución Nacional consagra que "El gobierno, en los niveles nacional, departamental, distrital y municipal podrá, con recursos de los respectivos presupuestos, celebrar contratos con entidades privadas sin ánimo de lucro y de reconocida idoneidad con el fin de impulsar programas y actividades de interés público acordes con el plan nacional y los planes seccionales de desarrollo"

2. El Artículo 5 del Decreto 092 de 2017, a través de los cuales se reglamentó el ejercicio de las atribuciones conferidas por el artículo 355 de la Constitución Nacional.

3. El Artículo 96 de la Ley 489 de 1998 las entidades oficiales pueden asociarse con personas jurídicas particulares para el desarrollo conjunto de actividades que correspondan a los cometidos y funciones que la Ley les atribuye a dichas entidades; para cuyos efectos deberán tener en cuenta las previsiones del inciso 2 del Artículo 355 de la Constitución Política y los contenidos normativos que la desarrollan.

4. Además se entenderán incorporadas todas las normas generales y comunes a esta modalidad o forma de contratación.

Que el artículo 6 de la Ley 489 de 1998, en concordancia con los principios establecidos en la Constitución Política establece que en virtud de coordinación y colaboración, las autoridades administrativas deben garantizar la armonía en el ejercicio de sus respectivas funciones con el fin de lograr los fines y cometidos estatales y en consecuencia prestar su colaboración a las demás entidades para facilitar el ejercicio de sus funciones.

Que el artículo 96 de la ley 489 de 1998 establece que las entidades públicas podrán asociarse con fundaciones y asociaciones para el cumplimiento de actividades propias de las entidades públicas.



Artículo 96º.- Constitución de asociaciones y fundaciones para el cumplimiento de las actividades propias de las entidades públicas con participación de particulares. Las entidades estatales, cualquiera sea su naturaleza y orden administrativo podrán, con la observación de los principios señalados en el artículo 209 de la Constitución, asociarse con personas jurídicas particulares, mediante la celebración de convenios de asociación o la creación de personas jurídicas, para el desarrollo conjunto de actividades en relación con los cometidos y funciones que les asigna a aquéllas la ley.

Los convenios de asociación a que se refiere el presente artículo se celebrarán de conformidad con lo dispuesto en el artículo 355 de la Constitución Política, en ellos se determinará con precisión su objeto, término, obligaciones de las partes, aportes, coordinación y todos aquellos aspectos que se consideren pertinentes.

Cuando en virtud de lo dispuesto en el presente artículo, surjan personas jurídicas sin ánimo de lucro, éstas se sujetarán a las disposiciones previstas en el Código Civil para las asociaciones civiles de utilidad común.

En todo caso, en el correspondiente acto constitutivo que de origen a una persona jurídica se dispondrá sobre los siguientes aspectos:

- a. Los objetivos y actividades a cargo, con precisión de la conexidad con los objetivos, funciones y controles propios de las entidades públicas participantes;*
- b. Los compromisos o aportes iniciales de las entidades asociadas y su naturaleza y forma de pago, con sujeción a las disposiciones presupuestales y fiscales, para el caso de las públicas;*
- c. La participación de las entidades asociadas en el sostenimiento y funcionamiento de la entidad;*
- d. La integración de los órganos de dirección y administración, en los cuales deben participar representantes de las entidades públicas y de los particulares;*

| | | | | |
|---|--|--|-------------------|----------------|
|  BANDERA MUNICIPAL | REPUBLICA DE COLOMBIA DEPARTAMENTO DE SANTANDER MUNICIPIO DE EL PLAYÓN |  ESCUDO MUNICIPAL | | |
| INVITACION | CODIGO: 100.03.03 | VERSION: 3 | FECHA: 02/01/2024 | Página 5 de 19 |

INVITACION

e. La duración de la asociación y las causales de disolución.

Que el Decreto 092 de 2017 señala:

ARTÍCULO 2. Procedencia de la contratación con entidades privadas sin ánimo de lucro y de reconocida idoneidad. Las Entidades Estatales del Gobierno nacional, departamental, distrital y municipal pueden contratar con entidades privadas sin ánimo de lucro y de reconocida idoneidad en los términos del artículo 355 de la Constitución Política y del presente decreto, siempre que el Proceso de Contratación reúna las siguientes condiciones:

(a) Que el objeto del contrato corresponda directamente a programas y actividades de interés público previstos en el Plan Nacional o seccional de Desarrollo, de acuerdo con el nivel de la Entidad Estatal, con los cuales esta busque exclusivamente promover los derechos de personas en situación de debilidad manifiesta o indefensión, los derechos de las minorías, el derecho a la educación, el derecho a la paz, las manifestaciones artísticas, culturales, deportivas y de promoción de la diversidad étnica colombiana;

Artículo 5. Asociación con entidades privadas sin ánimo de lucro para cumplir actividades propias de Entidades Estatales.

Los convenios de asociación que celebren entidades privadas sin ánimo de lucro de reconocida idoneidad y Entidades Estatales para el desarrollo conjunto de actividades relacionadas con los cometidos y funciones que a estas les asigna la Ley a los que hace referencia el artículo 96 de la Ley 489 de 1998, no estarán sujetos a competencia cuando la entidad sin ánimo de lucro comprometa recursos en dinero para la ejecución de esas actividades en una proporción no inferior al 30% del valor total del convenio. Los recursos que compromete la entidad sin ánimo de lucro pueden ser propios o de cooperación internacional.

Si hay más de una entidad privada sin ánimo de lucro que ofrezca su compromiso de recursos en dinero para el desarrollo conjunto de actividades relacionadas con los cometidos y funciones asignadas por Ley a una Entidad Estatal, en una proporción no inferior al 30% del valor total del convenio, la Entidad Estatal debe seleccionar de forma objetiva a tal entidad y justificar los criterios para tal selección.

Estos convenios de asociación son distintos a los contratos a los que hace referencia el artículo 2 y están regidos por el artículo 96 de la Ley 489 de 1998 y los artículos 5, 6, 7 y 8 del presente decreto.

El Convenio de Asociación pretende lograr lo siguiente:

1. Que el Municipio optimice sus recursos logrando un aporte de parte de la entidad sin ánimo de lucro, generando de esta manera un ahorro en las finanzas públicas.
2. Que se logre la ejecución efectiva de los recursos.
3. Que se genere participación en la ejecución de las inversiones en entidades sin ánimo de lucro.
4. Que el Municipio logre con menos recursos desarrollar actividades en comparación con la contratación con empresas particulares con ánimo de lucro.



Como se desprende de las normas reseñadas y que justifican como fundamentos jurídicos, que el apoyo a los grupos asociativos, son de gran importancia e interés, además es un deber del Estado Colombiano, como se observó en la justificación de la necesidad, al Municipio le asisten competencias para el desarrollo conjunto de actividades en relación con los cometidos y funciones asignados legalmente.

Se concluye de las normas transcritas que es viable la realización del proceso ya que se cumple con todos y cada uno de los requisitos que viabilizan este procedimiento especial.

1.10. INTERPRETACIÓN Y ACEPTACIÓN DE LA INVITACION PÚBLICA

La información contenida en esta invitación sustituye totalmente cualquier otra que el Municipio de EL PLAYÓN, pudieren haber suministrado en forma preliminar a los interesados en este proceso. En la propuesta no podrán señalarse condiciones diferentes a las establecidas en esta invitación. En caso de hacerlo, se tendrán por no escritas y, por lo tanto, prevalecerán las disposiciones respectivas contenidas en este documento.

Con la presentación de la oferta, el proponente manifiesta que estudió la Invitación pública y todos

| | | | | |
|---|---|--|-------------------|----------------|
|  BANDERA MUNICIPAL | REPÚBLICA DE COLOMBIA DEPARTAMENTO DE SANTANDER MUNICIPIO DE EL PLAYÓN |  ESCUDO MUNICIPAL | | |
| INVITACION | CODIGO: 100.03.03 | VERSION: 3 | FECHA: 02/01/2024 | Página 6 de 19 |

INVITACION

los documentos para la suscripción del contrato, así mismo, que conoce la naturaleza de los trabajos, su costo y su tiempo de ejecución, que formó su oferta de manera libre, seria, precisa y coherente, y que además, se acoge a los dictados de la Ley 80 de 1993 y el Decreto 092 de 2017 y sus normas complementarias.

Todos los documentos del proceso de Contratación, se complementan mutuamente, de tal manera que lo indicado en cada uno de ellos se entenderá como indicado en todos. Las interpretaciones o deducciones que el proponente haga de lo establecido en esta invitación pública, serán de su exclusiva responsabilidad. En consecuencia, el Municipio de EL PLAYÓN, no será responsable por descuidos, errores, omisiones, conjeturas, suposiciones, mala interpretación u otros hechos desfavorables en que incurra el proponente y que puedan incidir en la elaboración de su oferta.

2. ELEMENTOS OBJETO DE LA INVITACION

2.1 DESCRIPCIÓN DE LA NECESIDAD

En el marco de la promoción de la cultura, el deporte y la recreación como herramientas fundamentales para el desarrollo social, educativo y humano, el municipio de El Playón, Santander, tiene como propósito formar e impulsar a niños, niñas, adolescentes y jóvenes en la práctica deportiva, a través de la organización, promoción y ejecución de torneos municipales. Estas acciones buscan brindar alternativas sanas para el uso del tiempo libre, fortalecer procesos de integración social y fomentar estilos de vida saludables.

Esta iniciativa, articulada con lo expresado en el Plan de Desarrollo Municipal 2024-2027, responde a la necesidad de consolidar políticas públicas que favorezcan la formación deportiva desde temprana edad, garantizando el acceso a programas recreo-deportivos con enfoque de inclusión social y equidad territorial. En este sentido, se resalta la solicitud realizada verbalmente por el director técnico del club Real Soto Norte, quien expresó el interés de participar en torneos departamentales y nacionales, como el Torneo Fútbol, solicitando el respaldo institucional de la administración municipal.

Esta intención se encuentra enmarcada y respaldada en la Ley 181 de 1995, conocida como la Ley del Deporte, que establece como responsabilidad del Estado fomentar, masificar y democratizar el acceso a la práctica del deporte, la recreación y la educación física, en condiciones de equidad y calidad, reconociendo su importancia como derecho fundamental y medio para el desarrollo integral del ser humano. Así mismo, se articula con los lineamientos del Plan Decenal del Deporte, la Recreación, la Actividad Física y la Educación Física 2009-2019, el cual, aunque ya culminado, sigue sirviendo como referente estratégico en cuanto a la promoción de la actividad física como factor de desarrollo humano y social.

La recreación, el deporte y la actividad física no sólo constituyen herramientas para el bienestar físico, sino que también inciden positivamente en la salud mental y en los procesos de construcción de paz, reconciliación e inclusión. De acuerdo con la Ley 1098 de 2006 - Código de Infancia y Adolescencia, es deber del Estado garantizar espacios seguros para el desarrollo integral de los menores, promoviendo el acceso a escenarios recreativos y deportivos que fortalezcan sus habilidades y capacidades. Esta garantía debe ser efectiva tanto en zonas urbanas como rurales, donde históricamente se ha evidenciado una menor oferta institucional.

Así mismo, bajo el enfoque de derechos y con base en la Ley 1620 de 2013 sobre convivencia escolar y formación ciudadana, es esencial continuar impulsando la práctica del deporte como mecanismo de prevención de la violencia y de promoción de una cultura de paz, especialmente en territorios afectados por problemáticas sociales o situaciones de posconflicto.

Por ello, el municipio se compromete a brindar apoyo institucional al Club Real Soto Norte en su participación en el torneo Fútbol, siempre que cumpla con los requisitos legales y reglamentarios establecidos por los entes rectores del deporte. A la fecha, según la documentación presentada, 25 de los 29 participantes preseleccionados cumplen con los requisitos y se encuentran debidamente inscritos. Se espera la habilitación de la plataforma oficial para completar el registro total de los deportistas, tal como fue informado por el director técnico.

En cumplimiento de la normativa vigente y de la política pública de deporte, y atendiendo los principios de inclusión, participación y equidad, se propone brindar apoyo en ítems clave que garanticen la participación efectiva del club en el torneo, tales como transporte, dotación, alimentación o inscripción, entre otros aspectos logísticos necesarios. Esto se realizará mediante la modalidad permitida, como convenios de asociación, contratos de apoyo a organizaciones deportivas legalmente constituidas, u otras figuras contempladas en el marco normativo de la contratación estatal (Ley 80 de 1993 y Ley 1150 de 2007).

| | | | | |
|---|---|--|-------------------|----------------|
|  BANDERA MUNICIPAL | REPÚBLICA DE COLOMBIA DEPARTAMENTO DE SANTANDER MUNICIPIO DE EL PLAYÓN |  ESCUDO MUNICIPAL | | |
| INVITACION | CODIGO: 100.03.03 | VERSION: 3 | FECHA: 02/01/2024 | Página 7 de 19 |

INVITACION

Finalmente, se hace un llamado a continuar articulando esfuerzos institucionales entre la Alcaldía, las instituciones educativas, los clubes deportivos y la comunidad en general, para posicionar el deporte como pilar fundamental en el desarrollo humano, la salud, la educación y la transformación cultural del municipio de El Playón.

2. OBJETO DEL CONTRATO:

“AUNAR ESFUERZOS PARA FORTALECER LA FORMACIÓN Y PROMOCIÓN DEL DEPORTE EN EL MUNICIPIO DE EL PLAYÓN, SANTANDER, EN CONCORDANCIA CON EL PLAN DE DESARROLLO MUNICIPAL”

2.2. DESCRIPCIÓN DEL OBJETO A CONTRATAR, CON SUS ESPECIFICACIONES ESENCIALES Y LA IDENTIFICACIÓN DEL CONTRATO A CELEBRAR.

En desarrollo del alcance del objeto la ESAL se compromete con de municipio de EL PLAYÓN: (Actividades generales sin que impliquen dirección – existe autonomía por parte de la ESAL)

2.2.1. ALCANCE GENERAL

Para el alcance del objeto del Convenio, la ENTIDAD SIN ANIMO DE LUCRO deberá realizar las siguientes actividades:

| Item | | DESCRIPCION | UNIDAD | CANTIDAD |
|-----------|-----------|--|----------|----------|
| 1. | | UNIFORMES | | |
| 1.1 | UNIFORMES | UNIFORMES CATEGORIA PRIMERA C TORNEO NACIONAL DIFUTBOL 2024. LOCALES (pantaloneta camiseta y medias) UNIFORMES NIÑOS TALLA S A LA XL. (Uniforme tipo Reserva camiseta manga corta en cuello V elaborado en tela 100% poliéster con textura microperforada y semigrabada livianas de secado rápido (Ref.: Sudáfrica, cocodrilo, cuadros, espigas, rombos), es indispensable incluir logos de la administración municipal, tanto en la camiseta como en la pantaloneta, con pantaloneta futbolera licarada con cordón ajustable a cintura y medias semiprofesional. | Uniforme | 25 |
| 1.2 | UNIFORMES | UNIFORMES CATEGORIA PRIMERA C TORNEO NACIONAL DIFUTBOL 2024 VISITANTES(pantaloneta camiseta y medias). UNIFORMES NIÑOS TALLA S A LA XL. (Uniforme tipo Reserva camiseta manga corta en cuello V elaborado en tela 100% poliéster con textura microperforada y semigrabada livianas de secado rápido (Ref.: Sudáfrica, cocodrilo, cuadros, espigas, rombos), es indispensable incluir logos de la administración municipal, tanto en la camiseta como en la pantaloneta, con pantaloneta futbolera licarada con cordón ajustable a cintura y medias semiprofesional. | Uniforme | 25 |
| 1.3 | UNIFORMES | UNIFORMES PRESENTACION TORNEO NACIONAL DIFUTBOL 2024.(un polo, una bermuda.) UNIFORMES NIÑOS TALLA S A LA XL. (Uniforme tipo Reserva camiseta manga corta en cuello V elaborado en tela 100% poliéster con textura microperforada y semigrabada livianas de secado rápido (Ref.: Sudáfrica, cocodrilo, cuadros, espigas, rombos), es indispensable incluir logos de la administración municipal, tanto en la camiseta como en la sudadera, con sudadera con cordón ajustable a cintura y medias semiprofesional. | Uniforme | 30 |
| 2 | | TRANSPORTE TORNEO NACIONAL DIFUTBOL PARA 25 PARTICIPANTES | | |



BANDERA MUNICIPAL

REPÚBLICA DE COLOMBIA
DEPARTAMENTO DE SANTANDER
MUNICIPIO DE EL PLAYÓN



ESCUDO MUNICIPAL

INVITACION

CODIGO: 100.03.03

VERSION: 3

FECHA: 02/01/2024

Página 8 de 19



INVITACION

| | | | | |
|-----|---|--|-------------|-----|
| 2.1 | TRANSPORTE | servicio de transporte en buseta para 25 personas el playón-San Gil (ida y vuelta) con hora de salida y hora de vuelta según indicaciones de la administración | Recorrido | 1 |
| 2.2 | TRANSPORTE | servicio de transporte en buseta para 25 personas el playón Aguachica (ida y vuelta) con hora de salida y hora de vuelta según indicaciones de la administración | Recorrido | 1 |
| 2.3 | TRANSPORTE | servicio de transporte en buseta para 25 personas el playón-Bucaramanga y área metropolitana (ida y vuelta) con hora de salida y hora de vuelta según indicaciones de la administración | Recorrido | 3 |
| 3 | ARBITRAJE | | | |
| 3.1 | ARBITRAJE | Arbitraje Torneo Nacional Difutbol. 2025 (3 asistentes y 1 central) | Arbitrajes | 5 |
| 5 | INSCRIPCION | | | |
| 3.1 | INSCRIPCION | Inscripción del equipo al torneo, de acuerdo al lineamiento de la federación colombiana de futbol. | Inscripción | 1 |
| 6 | HIDRATACION Y ALIMENTACION | | | |
| 6.1 | HRIDRATACION | Hidratación para todos los eventos (botellita agua de 300 ml en envase plástico) | Unidad | 500 |
| 6.2 | ALMUERZOS | Almuerzos. Compuesto por: proteína (carne, pollo cerdo), arroz, yuca o papa al vapor o frita, gaseosa en botella pet (400 m) o jugo. | Unidad | 180 |
| 7 | PROMOCION DEL DEPORTE | | | |
| 7.1 | TALLERES PARA JUGADORES Y CUERPO TECNICO | Realizar tres talleres dirigidos por un profesional en el área de la salud, donde se abarquen los siguientes temas: Prevención de Lesiones y Cuidado Corporal, Nutrición y Hábitos Saludables para Futbolistas, Fortalecimiento Mental y Manejo de Estrés Deportivo. | Jornada | 3 |
| 7.2 | JORNADAS DE SALUD MENTAL JUGADORES Y CUERPO TECNICO | Jornadas de orientación para mejorar el Estado psicológico, donde se brinden herramientas psicológicas a los deportistas para fortalecer su estado mental y emocional, mejorando su desempeño durante las competencias, dirigidas por profesional en psicología. | Jornada | 2 |
| 7.3 | acompañamiento tecnico y academico | Fortalecimiento técnico y académico de las capacidades del cuerpo técnico del equipo de fútbol, a través de espacios de formación estructurados, certificables y avalados por INDESSantander u otras entidades competentes del orden departamental o nacional. | Jornada | 2 |

2.2.2. ALCANCE Y ESPECIFICACIONES TÉCNICAS:

De acuerdo con la necesidad arriba señalada, las condiciones técnicas son las detalladas en el objeto del Convenio de Asociación, las cuales se encuentran enumeradas en el numeral anterior se llevarán a cabo de acuerdo a lo concertado entre las partes sin que ello implique subordinación en la ejecución.

1. Organizar las diferentes actividades que hace parte del objeto convenido.
2. Convocar y garantizar la participación de la comunidad en las diferentes convocatorias.
3. Junto con el supervisor se coordinarán las actividades culturales, artísticas, sociales y recreativas, elementos a entregar y escenarios donde se realizarán las actividades
4. Cumplir con el alcance del convenio, dentro de los plazos y condiciones pactadas.
5. Realizar el aporte del convenio, de forma eficiente, y en la cobertura señalada.
6. Gestionar los escenarios necesarios para la realización de las actividades culturales, artísticas, sociales y recreativas de que trata el convenio.
7. Garantizar el cumplimiento de las normas y protocolos exigidos por las autoridades para la realización de las actividades de que trata el convenio.
8. Garantizar la producción de los eventos culturales, artísticas, sociales y recreativos del convenio, incluidos, todos los recursos que demande la realización de cada uno de ellos; así como los que se requieran para el desplazamiento, alimentación, y/o participantes en la ejecución del convenio, y demás personal relacionado, también de los equipos necesarios para la excelente realización de los eventos.
9. Garantizar la organización de los asistentes a las actividades, procurando proveer las mejores condiciones de seguridad, atención, comodidad y satisfacción de servicios

| | | | | |
|---|--|--|-------------------|----------------|
|  BANDERA MUNICIPAL | REPUBLICA DE COLOMBIA DEPARTAMENTO DE SANTANDER MUNICIPIO DE EL PLAYÓN |  ESCUDO MUNICIPAL | | |
| INVITACION | CODIGO: 100.03.03 | VERSION: 3 | FECHA: 02/01/2024 | Página 9 de 19 |

INVITACION



relacionados con los eventos.

10. Convocar a la ciudadanía para que disfrute los diferentes actividades culturales, artísticas, sociales y recreativas, a través de una estrategia de difusión, publicidad y promoción que involucre distintos medios de comunicación.
11. Presentar informe final detallado sobre cada uno de los eventos realizados, los cuales deberán incluir la siguiente información:
 1. Nombre del evento
 2. Lugar y fecha de realización
 3. Número de asistentes
 4. Registros fotografías a color
12. Presentar informe de indicadores de gestión e impacto social resultantes del proyecto.
13. Atender en forma permanente la ejecución del convenio, siendo la única responsable por la vinculación de personal, la celebración de subcontratos y la adquisición de materiales, todo lo cual realiza en su propio nombre y por su cuenta y riesgo sin que la administración municipal adquiera responsabilidad alguna por tales conceptos.
14. Aceptar la supervisión por parte del municipio sin que ello implique subordinación.
15. Coordinar con el supervisor del contrato el desarrollo del mismo.
16. Acreditar el pago de los aportes del Sistema General de Seguridad social en Salud.

2.2.3. OBLIGACIONES GENERALES DEL ASOCIADO:

En desarrollo de lo pactado, el ASOCIADO se compromete para con el MUNICIPIO a cumplir las siguientes obligaciones y son:

1. Aportar la suma de dinero correspondiente al porcentaje comprometido en la manifestación de interés y/o propuesta.
2. Administrar de manera adecuada el aporte realizado por el Municipio de EL PLAYÓN, Santander
3. Destinar rigurosamente los dineros aportados por el Municipio de EL PLAYÓN, Santander al cumplimiento de los términos y objeto convenidos.
4. Definir y seleccionar el personal idóneo y capacitado, con el fin de llevar a cabo las actividades y cumplir a cabalidad con el alcance del objeto del convenio.
5. Suscribir la liquidación del Convenio.
6. Cumplir a cabalidad con lo establecido en el alcance del objeto del convenio en los términos y condiciones pactadas; acatando lo señalado en su propuesta y en observancia en todo momento de la Constitución Política y las leyes colombianas. Por ningún motivo la ESAL podrá suspender o abandonar el cumplimiento del convenio sin previa justificación aceptada por el Municipio de EL PLAYÓN, Santander.
7. Responder ante terceros de los daños que se ocasionen y que provengan de causas que le sean imputables.
8. Asumir el pago de todos los impuestos, tasas, contribuciones, estampillas, gastos ordenanzales, que se deriven de la celebración, ejecución y liquidación del convenio.
9. Rendir cuentas al Municipio de EL PLAYÓN, Santander, sobre la inversión de los dineros aportados. Hacer un archivo único y exclusivo con toda la documentación del proyecto, mantenerlo actualizado y disponible para el supervisor, cuando este lo requiera.
10. De conformidad con lo establecido en el artículo 50 de ley 789 de 2002, y la Ley 828 de 2003, la ESAL debe acreditar el pago de los aportes de sus empleados a los sistemas de salud, pensiones, riesgos profesionales, Servicio Nacional de Aprendizaje SENA, Instituto Colombiano de Bienestar Familiar y Cajas de Compensación Familiar, durante los últimos seis (6) meses anteriores a la celebración del presente convenio, mediante certificación expedida por el Revisor Fiscal o por el representante legal, según el caso. El incumplimiento de esta obligación será causal de multas y caducidad de conformidad con las normas vigentes.
11. Cumplir con todas las obligaciones de carácter laboral adquiridas con el personal a su cargo, sin que implique ninguna obligación por parte del Municipio.
12. Permitir el acceso en cualquier tiempo de los funcionarios del Municipio, autorizados por el supervisor de la Administración Municipal, para la inspección del desarrollo del objeto del convenio.
13. Las demás obligaciones que se deriven del presente Convenio.

| | | | | |
|---|---|--|-------------------|-----------------|
|  BANDERA MUNICIPAL | REPÚBLICA DE COLOMBIA DEPARTAMENTO DE SANTANDER MUNICIPIO DE EL PLAYÓN |  ESCUDO MUNICIPAL | | |
| INVITACION | CODIGO: 100.03.03 | VERSION: 3 | FECHA: 02/01/2024 | Página 10 de 19 |

INVITACION

2.2.4. OBLIGACIONES DEL MUNICIPIO:

Además de cumplir las obligaciones previstas en la Ley, el Municipio se obliga especialmente a:

1. Aportar la suma de **TREINTA Y SIETE MILLONES SEISCIENTOS DIECISEIS MIL SETESCIENTOS NOVEINTA Y TRES (37.616.793) M/CTE**, según Certificado de Disponibilidad Presupuestal No. **Mayo 1 del 02 de mayo de 2025**, como apoyo financiero al desarrollo del objeto convenido.
2. Realizar el desembolso de acuerdo con lo convenido.
3. Realizar las gestiones necesarias para la entrega de los aportes, así como el procedimiento para el reembolso de los aportes.
4. Coordinar, vigilar y hacer el seguimiento de la ejecución del objeto del Convenio a través del Supervisor designado para tal efecto.
5. Las demás que sean requeridas para la perfecta ejecución del convenio.

2.3. CLASIFICACION UNSPSC

| CODIGO | PRODUCTO |
|----------|--|
| 49000000 | Equipos, Suministros y Accesorios para Deportes y Recreación |

2.4. PARTES QUE INTERVIENEN EN EL CONVENIO PARA EJECUTAR UN PROGRAMA CONFORME LA LEY 1276 DE 2009.

- ❖ Entidad Contratante: Municipio de EL PLAYÓN.
- ❖ Asociado: Entidad – Persona Jurídica sin Ánimo de Lucro “ESAL”.

2.5. PLAZO DE EJECUCIÓN DEL OBJETO DEL CONVENIO:

El plazo para la ejecución del contrato será **SEIS (06) MESES** que será contado a partir de la fecha en que se suscriba el Acta de Inicio o hasta agotar presupuesto.

2.6. VALOR:

| Item | | DESCRIPCION | UNIDAD | CANTIDAD | VALOR UNITARIO | APORTE MUNICIPIO | APORTE ESAL | SUB TOTAL |
|------|-----------|--|----------|----------|----------------|------------------|-------------|--------------|
| 1. | | UNIFORMES | | | | \$ 9.570.720 | \$ - | \$ 9.570.720 |
| 1.1 | UNIFORMES | UNIFORMES CATEGORIA PRIMERA C TORNEO NACIONAL DIFUTBOL 2024. LOCALES (pantaloneta camiseta y medias) UNIFORMES NIÑOS TALLA S A LA XL. (Uniforme tipo Reserva camiseta manga corta en cuello V elaborado en tela 100% poliéster con textura microperforada y semigrabada livianas de secado rápido (Ref.: Sudáfrica, cocodrilo, cuadros, espigas, rombos), es indispensable incluir logos de la administración municipal, tanto en la camiseta como en la pantaloneta, con pantaloneta futbolera licarada con cordón ajustable a cintura y medias semiprofesional. | Uniforme | 25 | \$ 101.808 | \$ 2.545.200 | | \$ 2.545.200 |
| 1.2 | UNIFORMES | UNIFORMES CATEGORIA PRIMERA C TORNEO NACIONAL DIFUTBOL 2024 VISITANTES(pantaloneta camiseta y medias). UNIFORMES NIÑOS TALLA S A LA XL. (Uniforme tipo Reserva camiseta manga corta en cuello V elaborado en tela 100% poliéster con textura microperforada y semigrabada livianas de secado rápido (Ref.: Sudáfrica, cocodrilo, cuadros, espigas, rombos), es indispensable incluir logos de la administración municipal, tanto en la camiseta como en la pantaloneta, con pantaloneta futbolera licarada con cordón ajustable a cintura y medias semiprofesional. | Uniforme | 25 | \$ 101.808 | \$ 2.545.200 | | \$ 2.545.200 |



BANDERA MUNICIPAL

REPÚBLICA DE COLOMBIA
DEPARTAMENTO DE SANTANDER
MUNICIPIO DE EL PLAYÓN



ESCUDO MUNICIPAL

INVITACION

CODIGO: 100.03.03

VERSION: 3



FECHA: 02/01/2024

Página 11 de 19

INVITACION

| | | | | | | | | |
|--------------------------------|---|---|-------------|-----|--------------|---------------|---------------|---------------|
| 1.3 | UNIFORMES | UNIFORMES PRESENTACION TORNEO NACIONAL DIFUTBOL 2024. (un polo, una bermuda.) UNIFORMES NIÑOS TALLA S A LA XL. (Uniforme tipo Reserva camisa manga corta en cuello V elaborado en tela 100% poliéster con textura microperforada y semigrabada livianas de secado rápido (Ref.: Sudáfrica, cocodrilo, cuadros, espigas, rombos), es indispensable incluir logos de la administración municipal, tanto en la camiseta como en la sudadera, con sudadera con cordón ajustable a cintura y medias semiprofesional. | Uniforme | 30 | \$ 149.344 | \$ 4.480.320 | \$ 4.480.320 | |
| 2 | | TRANSPORTE TORNEO NACIONAL DIFUTBOL PARA 25 PARTICIPANTES | | | | \$ 8.352.578 | \$ - | \$ 8.352.578 |
| 2.1 | TRANSPORTE | servicio de transporte en buseta para 25 personas el playón-San Gil (ida y vuelta) con hora de salida y hora de vuelta según indicaciones de la administración | Recorrido | 1 | \$ 2.240.955 | \$ 2.240.955 | \$ - | \$ 2.240.955 |
| 2.2 | TRANSPORTE | servicio de transporte en buseta para 25 personas el playón Aguachica (ida y vuelta) con hora de salida y hora de vuelta según indicaciones de la administración | Recorrido | 1 | \$ 1.765.589 | \$ 1.765.589 | \$ - | \$ 1.765.589 |
| 2.3 | TRANSPORTE | servicio de transporte en buseta para 25 personas el playón-Bucaramanga y área metropolitana (ida y vuelta) con hora de salida y hora de vuelta según indicaciones de la administración | Recorrido | 3 | \$ 1.448.678 | \$ 4.346.034 | \$ - | \$ 4.346.034 |
| 3 | | ARBITRAJE | | | | \$ 8.314.895 | \$ - | \$ 8.314.895 |
| 3.1 | ARBITRAJE | Arbitraje Torneo Nacional Difutbol. 2025 (3 asistentes y 1 central) | Arbitrajes | 5 | \$ 1.662.979 | \$ 8.314.895 | \$ - | \$ 8.314.895 |
| 5 | | INSCRIPCION | | | | \$ 5.500.000 | \$ - | \$ 5.500.000 |
| 3.1 | INSCRIPCION | Inscripción del equipo al torneo, de acuerdo al lineamiento de la federación colombiana de futbol. | Inscripción | 1 | \$ 5.500.000 | \$ 5.500.000 | | \$ 5.500.000 |
| 6 | | HIDRATACION Y ALIMENTACION | | | | \$ 5.878.600 | \$ - | \$ 5.878.600 |
| 6.1 | HRIDRATACION | Hidratación para todos los eventos (botellita agua de 300 ml en envase plástico) | Unidad | 500 | \$ 1.904 | \$ 952.000 | | \$ 952.000 |
| 6.2 | ALMUERZOS | Almuerzos. Compuesto por: proteína (carne, pollo cerdo), arroz, yuca o papa al vapor o frita, gaseosa en botella pet (400 m) o jugo. | Unidad | 180 | \$ 27.370 | \$ 4.926.600 | | \$ 4.926.600 |
| 7 | | PROMOCION DEL DEPORTE | | | | \$ - | \$ 16.150.000 | \$ 16.150.000 |
| 7.1 | TALLERES PARA JUGADORES Y CUERPO TECNICO | Realizar tres talleres dirigidos por un profesional en el área de la salud, donde se abarquen los siguientes temas: Prevención de Lesiones y Cuidado Corporal, Nutrición y Hábitos Saludables para Futbolistas, Fortalecimiento Mental y Manejo de Estrés Deportivo. | Jornada | 3 | \$ 2.050.000 | \$ - | \$ 6.150.000 | \$ 6.150.000 |
| 7.2 | JORNADAS DE SALUD MENTAL JUGADORES Y CUERPO TECNICO | Jornadas de orientación para mejorar el Estado psicológico, donde se brinden herramientas psicológicas a los deportistas para fortalecer su estado mental y emocional, mejorando su desempeño durante las competencias, dirigidas por profesional en psicología. | Jornada | 2 | \$ 2.200.000 | \$ - | \$ 4.400.000 | \$ 4.400.000 |
| 7.3 | acompañamiento tecnico y academico | Fortalecimiento técnico y académico de las capacidades del cuerpo técnico del equipo de fútbol, a través de espacios de formación estructurados, certificables y avalados por INDERSantander u otras entidades competentes del orden departamental o nacional. | Jornada | 2 | \$ 2.800.000 | \$ - | \$ 5.600.000 | \$ 5.600.000 |
| TOTAL PRESUPUESTO | | | | | | \$ 37.616.793 | \$ 16.150.000 | \$ 53.766.793 |
| PORCENTAJE DE EJECUCION | | | | | | 70% | 30% | 100% |

La entidad sin ánimo de lucro comprometerá los recursos en dinero para la ejecución de las actividades en una proporción no inferior al 30% del valor total del convenio y deberá allegar la respectiva certificación bancaria donde se evidencie que cuenta con los mismo.

| | | | | |
|---|---|--|-------------------|-----------------|
|  BANDERA MUNICIPAL | REPÚBLICA DE COLOMBIA DEPARTAMENTO DE SANTANDER MUNICIPIO DE EL PLAYÓN |  ESCUDO MUNICIPAL | | |
| INVITACION | CODIGO: 100.03.03 | VERSION: 3 | FECHA: 02/01/2024 | Página 12 de 19 |

INVITACION

2.7. FUENTE DE FINANCIACIÓN:

El costo del convenio a celebrar se pagará con cargo al Certificado de Disponibilidad Presupuestal No. **Mayo 1 del 02 de mayo de 2025** con cargo a los rubros y denominaciones siguientes:

| RUBRO | DENOMINACIÓN | FUENTE DE FINANCIACIÓN |
|-----------------------|---|--|
| 2.3.2.02.02.002.43.06 | Dotación de implementos Deportivos | SGP-PROPOSITO GENERAL-DEPORTE RECREACIÓN |
| 2.3.2.02.02.009.43.01 | Servicio de apoyo a la actividad física, la recreación y el deporte | SGP-PROPOSITO GENERAL-DEPORTE RECREACIÓN |
| 2.3.2.02.02.009.43.01 | Servicio de apoyo a la actividad física, la recreación y el deporte | R.B. TASA PRO-DEPORTE |

FORMA DE ENTREGA DE LOS RECURSOS APORTADOS POR EL MUNICIPIO:

EL MUNICIPIO entregara a la ESAL el valor de los aportes del municipio de la siguiente manera:: PAGOS PARCIALES y verificación de las actividades e ítems ejecutados y conforme el informe a satisfacción por parte del supervisor designado para tal efecto. Para el desembolso la ESAL deberá acreditar el cumplimiento de sus obligaciones parafiscales frente al Sistema de Seguridad Social integral y Cajas de compensación familiar, ICBF y SENA, según corresponda, mediante certificación expedida por el Revisor Fiscal o el representante legal, correspondientes al periodo que se paga; en cumplimiento a lo dispuesto en el artículo 50 de la Ley 789 de 2002, Ley 100 de 1993, Decreto 1703 de agosto 2 de 2002, y la Ley 828 de 2003. En dicha certificación se debe hacer constar que la información contenida en las declaraciones de autoliquidación de aportes al sistema y en particular la relativa a los afiliados y la correspondiente a sus Ingresos Base de Cotización es correcta y que no se encuentra en mora por concepto de aportes al sistema. En todo caso el supervisor general del convenio podrá solicitar en el momento que estime conveniente, copias de los recibos de pago de los aportes a los sistemas de salud, pensión ARL y Parafiscales.

NOTA 1: VALOR. En el valor se entienden incluidos todos los costos directos e indirectos que ocasione la ejecución del contrato.



NOTA 2: DOCUMENTOS SOPORTE. La ESAL deberá presentar la factura o la cuenta de cobro, según sea el caso, constancia de pago de aportes a la seguridad social, parafiscales, riesgos profesionales y demás documentos requeridos para el pago de la cuenta de cobro.

PARAGRAFO PRIMERO: Para el pago establecido, La ESAL debe presentar la cuenta de cobro o factura, según sea el caso, si es factura ésta debe contener los requisitos establecidos en el Estatuto Tributario, en el Código de Comercio y demás normas que lo modifiquen, adicionen o aclaren.

PARAGRAFO SEGUNDO: La ESAL deberá acreditar el cumplimiento de sus obligaciones parafiscales frente al Sistema de Seguridad Social integral y Cajas de compensación familiar, ICBF y SENA, según corresponda, mediante certificación expedida por el Revisor Fiscal o el representante legal, correspondientes al periodo que se paga; en cumplimiento a lo dispuesto en el artículo 50 de la Ley 789 de 2002, Ley 100 de 1993, Decreto 1703 de agosto 2 de 2002, y la ley 828 de 2003. En dicha certificación se debe hacer constar que la información contenida en las declaraciones de autoliquidación de aportes al sistema y en particular la relativa a los afiliados y la correspondiente a sus Ingresos Base de Cotización es correcta y que no se encuentra en mora por concepto de aportes al sistema. En todo caso el supervisor general del contrato podrá solicitar en el momento que estime conveniente, copias de los recibos de pago de los aportes a los sistemas de salud, pensión ARL y Parafiscales.

PARAGRAFO TERCERO: DEDUCCIONES. La ESAL autoriza al MUNICIPIO, para que, por conducto de secretaria de Hacienda, efectúe de los desembolsos a su favor, las deducciones por concepto de los gravámenes departamentales y legales a que hubiere lugar, teniendo en cuenta para la respectiva deducción, los parámetros que para tal efecto haya establecido la disposición que dio origen al gravamen.

PARÁGRAFO CUARTO: SUJECION DEL PAGO A LAS APROPIACIONES PRESUPUESTALES. Los pagos a los cuales está obligado el MUNICIPIO, se realizarán

| | | | | |
|---|---|--|-------------------|-----------------|
|  BANDERA MUNICIPAL | REPUBLICA DE COLOMBIA DEPARTAMENTO DE SANTANDER MUNICIPIO DE EL PLAYÓN |  ESCUDO MUNICIPAL | | |
| INVITACION | CODIGO: 100.03.03 | VERSION: 3 | FECHA: 02/01/2024 | Página 13 de 19 |

INVITACION

previa radicación de la orden de pago u obligación contraída en la Tesorería General, una vez agotados los requisitos a que haya lugar. Los pagos están sujetos a la disponibilidad de los recursos del MUNICIPIO. Lo anterior, sin perjuicio de los trámites presupuestales o financieros correspondientes a la constitución de vigencias futuras, reservas presupuestales o cualquier otro mecanismo de ejecución del presupuesto, sin los cuales no se podrá efectuar ningún pago, así como las condiciones o montos autorizados a pagar durante la actual vigencia por estos mecanismos autorizados.

PARÁGRAFO QUINTO: APROPIACIÓN PRESUPUESTAL Los pagos a los cuales se obliga EL MUNICIPIO estarán sujetos a las apropiaciones presupuestales respectivas, según Certificado de Disponibilidad Presupuestal anexo a este convenio, expedido por la secretaria de Hacienda Municipal de El Playón según certificado de disponibilidad No. **Mayo 1 del 02 de mayo de 2025** con cargo a los rubros y denominaciones siguientes:

| RUBRO | DENOMINACIÓN | FUENTE DE FINANCIACIÓN |
|-----------------------|---|--|
| 2.3.2.02.02.002.43.06 | Dotación de implementos Deportivos | SGP-PROPOSITO GENERAL-DEPORTE RECREACIÓN |
| 2.3.2.02.02.009.43.01 | Servicio de apoyo a la actividad física, la recreación y el deporte | SGP-PROPOSITO GENERAL-DEPORTE RECREACIÓN |
| 2.3.2.02.02.009.43.01 | Servicio de apoyo a la actividad física, la recreación y el deporte | R.B. TASA PRO-DEPORTE |

2.8. LUGAR DE EJECUCIÓN:

El lugar de ejecución del Convenio será el Municipio de EL PLAYÓN – Zona Urbana y Rural.



3. CAUSALES DE RECHAZO

EL MUNICIPIO DE EL PLAYÓN rechazará las propuestas, únicamente, en los siguientes casos:

1. Cuando el Municipio haya solicitado presentar algún documento o subsanar o aclarar alguna información necesaria para el cumplimiento de los requisitos habilitantes, y el proponente no aporte, subsane o aclare lo pertinente, en los plazos y condiciones señalados.
2. Cuando EL MUNICIPIO DE EL PLAYÓN en cualquier estado del proceso de selección evidencie, que alguno(s) de los documentos que conforman la propuesta contiene(n) información engañosa.
3. Cuando la propuesta sea presentada luego de la fecha y/o horas exactas señaladas para el cierre del término para presentar propuestas.
4. Cuando la propuesta sea alternativa o parcial, o cuando en ella se formulen condiciones contractuales y/o técnicas diferentes a las establecidas en el presente Invitación Pública.
5. Cuando el proponente o uno de los integrantes del consorcio o unión temporal no cuente con la capacidad jurídica suficiente para la presentación de la oferta.
6. Cuando el proponente o uno de los integrantes del consorcio o unión temporal se encuentre incurso en alguna causal de inhabilidad o incompatibilidad previstas en la Constitución y la Ley.
7. Cuando una persona natural o jurídica participe en más de una propuesta, bien sea como proponente individual o como integrante de un consorcio o unión temporal. En este caso, se rechazarán todas las propuestas que incurran en la situación descrita.
8. Cuando no se presente la propuesta económica o cuando supere el presupuesto oficial.
9. Cuando en la propuesta económica impresa, se presente algún valor en moneda extranjera.
10. Cuando la propuesta no cumpla, con cualquiera de los requisitos mínimos de carácter jurídico, financiero, técnico y de experiencia exigidos para participar u obtener puntaje, en el presente proceso.
11. Cuando el proponente no presente de manera simultánea con la propuesta la garantía de seriedad de la oferta.

4. REQUISITOS HABILITANTES DE LA PROPUESTA.

De acuerdo a lo establecido en la Ley 80 de 1993, el Decreto 092 de 2017, y demás normas o decretos que las reglamente, se establecieron los siguientes requisitos habilitantes:

| | | | | |
|---|---|--|-------------------|-----------------|
|  BANDERA MUNICIPAL | REPÚBLICA DE COLOMBIA DEPARTAMENTO DE SANTANDER MUNICIPIO DE EL PLAYÓN |  ESCUDO MUNICIPAL | | |
| INVITACION | CODIGO: 100.03.03 | VERSION: 3 | FECHA: 02/01/2024 | Página 14 de 19 |

INVITACION

4.1. CARTA DE PRESENTACION DE LA PROPUESTA

La oferta contenida en la carta de presentación deberá ser entregada en original debidamente firmada, y con la propuesta so pena de ser rechazada, de acuerdo con lo establecido en la presente invitación pública, anexando todos los documentos que se exigen para el estudio de la oferta. Igualmente deberá identificar claramente el sujeto jurídico que hace la oferta; hacer un ofrecimiento incondicional de celebrar el contrato propuesto; y manifestar el compromiso de acoger y respetar las reglas de este proceso de selección.

La Carta de Presentación, deberá estar acorde con el modelo adjunto, firmado por el proponente si este es persona natural, por el representante legal si es persona jurídica o por el representante del consorcio o unión temporal.

4.2. CERTIFICADO VIGENTE DE CONSTITUCIÓN, EXISTENCIA Y REPRESENTACIÓN LEGAL DE ENTIDADES SIN ANIMO DE LUCRO

Solo serán admitidas entidades sin ánimo de lucro. Las ESAL deberán presentar el certificado de existencia y representación legal con fecha de expedición no superior a treinta (30) días calendario anteriores a la fecha límite de recepción de ofertas, donde conste que de acuerdo con su objeto social cuenta con la capacidad jurídica para celebrar y ejecutar contratos y, que la persona jurídica ha sido constituida por lo menos con un (1) año de anterioridad a la fecha de apertura del presente proceso de selección y acreditar que su duración abarca como mínimo el término contemplado para la ejecución contractual a partir de la fecha límite para presentar ofertas.

En caso de consorcio o unión temporal, cada uno de los integrantes deberá presentar este certificado.

En cualquiera de los casos anteriores, el objeto de la Cámara de comercio deberá contener dentro de sus actividades, el Objeto del presente proceso contractual.

Para las personas extranjeras, se aplicarán las mismas reglas establecidas para las personas jurídicas nacionales, asimismo los proponentes extranjeros individuales, en consorcio o en unión temporal, deberán cumplir con las condiciones generales establecidas en esta invitación pública y, además, deberán tener en cuenta lo siguiente:



La persona natural extranjera sin domicilio en Colombia acreditará su existencia mediante la presentación de copia de su pasaporte. Las personas jurídicas extranjeras sin sucursal, ni domicilio en COLOMBIA deberán cumplir los siguientes requisitos: Acreditar su existencia y representación legal, con el documento idóneo expedido por la autoridad competente en el país de su domicilio, expedido a más tardar dentro de los tres (3) meses anteriores a la fecha de cierre de la solicitud pública de ofertas, en el que conste su existencia, su fecha de constitución, objeto, vigencia, nombre del representante legal, o de la(s) persona(s) que tengan la capacidad para comprometerla jurídicamente y sus facultades, señalando expresamente que el representante no tiene limitaciones para contraer obligaciones en nombre de la misma, o aportando la autorización o documento correspondiente del órgano directivo que le faculte expresamente.

Acreditar que su objeto social incluya las actividades principales objeto del presente proceso. Acreditar la suficiencia de la capacidad de su apoderado o Representante Legal en Colombia, lo cual deberá quedar evidenciado en el documento de constitución de apoderado.

Los proponentes personas jurídicas o integrantes de proponentes plurales deben acreditar autorización suficiente del órgano social respectivo para contraer obligaciones en nombre de la sociedad. Dicha autorización debe haber sido otorgada previamente al cierre del proceso de selección. La ausencia definitiva de autorización suficiente o el no aporte de la misma con la propuesta, determinará la falta de capacidad jurídica para presentar la oferta.

Si una parte de la información solicitada no se encuentra incorporada en el certificado que acredita la existencia y representación, o si este tipo de certificados no existen de acuerdo con las leyes que rijan estos aspectos en el país de origen de la persona jurídica, la información deberá presentarse en documento independiente expedido por una autoridad competente de tal país o en su defecto, en documento expedido por el máximo órgano directivo de la persona jurídica.

4.3. CERTIFICADO DE ANTECEDENTES FISCALES CONTRALORÍA GENERAL DE LA REPÚBLICA

| | | | | |
|---|---|--|-------------------|-----------------|
|  BANDERA MUNICIPAL | REPÚBLICA DE COLOMBIA DEPARTAMENTO DE SANTANDER MUNICIPIO DE EL PLAYÓN |  ESCUDO MUNICIPAL | | |
| INVITACION | CODIGO: 100.03.03 | VERSION: 3 | FECHA: 02/01/2024 | Página 15 de 19 |

INVITACION

De conformidad con lo consagrado en el artículo 60 Ley 610 de 2000 y el párrafo primero del artículo 38 de la Ley 734 de 2002, ningún proponente ni los integrantes de consorcios o uniones temporales, podrá estar registrado en el Boletín de responsables Fiscales de la Contraloría General de la República vigente a la fecha de cierre del presente proceso de selección, para el efecto deberá aportar el certificado correspondiente.

Igual requisito deberá acreditar el representante legal de las personas jurídicas proponentes o integrantes de Consorcios o Uniones Temporales. En caso de que el proponente aparezca reportado en el boletín de responsables fiscales de la Contraloría, su propuesta será rechazada.

4.4. CERTIFICADO DE ANTECEDENTES DISCIPLINARIOS PROCURADURÍA GENERAL DE LA NACIÓN

Todo proponente y los integrantes de consorcios o uniones temporales deberán presentar certificado de antecedentes vigente a la fecha de cierre del presente proceso de selección, emitido por la Procuraduría General de la Nación. (De conformidad con lo consagrado en el artículo 174 de la Ley 734 de 2002).

Para lo cual deberá hacerse la consulta en la página web de la Procuraduría General de la Nación el Sistema de Información de Registro de Sanciones e Inhabilidades (SIRI), para verificar la existencia o no de antecedentes disciplinarios del proponente.

Igual requisito deberá acreditar el representante legal de las personas jurídicas proponentes o integrantes de Consorcios o Uniones Temporales. En caso de que en el certificado de antecedentes disciplinarios conste que el proponente presenta antecedentes disciplinarios vigentes que impliquen inhabilidad para contratar con el Estado, su propuesta será rechazada.

Los proponentes extranjeros que no tengan sucursal, domicilio en Colombia deberá presentar una declaración rendida bajo la gravedad del juramento, que se entiende prestada con la presentación del documento, por la persona natural o el representante legal de la persona jurídica, en la que se declare que la sociedad no tiene antecedentes fiscales y disciplinarios en el país de origen.

4.5. CERTIFICADO JUDICIAL (POLICIA)

Ningún proponente o representante legal o integrantes de Consorcios o Uniones Temporales, podrá registrar antecedentes judiciales, para lo cual se debe verificar en la página de la Policía Nacional, dicha circunstancia, antes del cierre de propuestas, y durante el año inmediatamente anterior, so pena de rechazarse la propuesta, los proponentes, integrantes de Uniones Temporales o Consorcios extranjeros sin sucursal y/o domicilio en Colombia deberán suplir dicho certificado mediante una declaración rendida bajo la gravedad del juramento, que se entiende prestada con la presentación del documento, en la que declaren que no registran antecedentes judiciales.

4.6. CERTIFICADO DE MEDIDAS CORRECTIVAS

Registro Nacional de medidas correctivas RNMC, de la Policía Nacional de Colombia. Art. 183 numeral 4 Código Nacional de Policía y Convivencia / Certificado del sistema nacional de medias correctivas RNMC del representante legal.



4.7. REGISTRO ÚNICO TRIBUTARIO (RUT)

Todo proponente Persona Natural o Jurídica o su Representante Legal, en forma individual o integrantes de Consorcios o Uniones Temporales, deberán presentar REGISTRO ÚNICO TRIBUTARIO, emitido por la DIAN.

Para las personas extranjeras naturales o jurídicas que no estén domiciliadas y/o no tengan sucursal en Colombia deberán acreditar la actividad o actividades a las cuales pertenece, estas se deberán tomar del sistema de clasificación industrial internacional uniforme CUII.

4.8. DOCUMENTO DE IDENTIFICACION

Todo proponente Persona Natural o su Representante Legal, en forma individual o los integrantes de Consorcios o Uniones Temporales y el representante legal de estos de estos dos últimos, deberán anexar la copia de la Cedula de Ciudadanía, emitida por la Registraduría Nacional del Estado Civil, so pena de rechazo de la Propuesta.

| | | | | |
|---|---|--|-------------------|-----------------|
|  BANDERA MUNICIPAL | REPUBLICA DE COLOMBIA DEPARTAMENTO DE SANTANDER MUNICIPIO DE EL PLAYÓN |  ESCUDO MUNICIPAL | | |
| INVITACION | CODIGO: 100.03.03 | VERSION: 3 | FECHA: 02/01/2024 | Página 16 de 19 |

INVITACION

Asimismo, todas las personas de origen extranjero que sean integrantes de consorcios y uniones temporales y/o representantes legales de estos o proponente como persona natural deberán anexar fotocopia del pasaporte actual y vigente.

4.9. LIBRETA MILITAR

El Proponente Persona Natural (HOMBRE), o el Representante Legal de la Persona Jurídica, en forma individual o los integrantes de Consorcios o Uniones Temporales, debe anexar copia de la libreta Militar, siempre y cuando tenga edad inferior a los 50 años. Según lo dispuesto en el artículo 111 del Decreto 2150 del 1995. Las personas de origen extranjero se les eximirán la presentación de dicho documento.

4.10. CERTIFICACIÓN SOBRE EL CUMPLIMIENTO DE LAS OBLIGACIONES DE SEGURIDAD SOCIAL Y PAGO DE APORTES PARAFISCALES

De conformidad con lo establecido en el artículo 50 de la Ley 789 de 2002 y el artículo 23 de la Ley 1150 de 2007, a la fecha de la presentación de la propuesta, el oferente deberá aportar certificación expedida por el revisor fiscal, cuando este exista de acuerdo con los requerimientos de ley, o en su defecto por el representante legal con el cual se acreditará el cumplimiento de la obligación de los aportes de sus empleados a los sistemas de salud, riesgos profesionales, pensiones y aportes a las Cajas de Compensación Familiar, Instituto Colombiano de Bienestar Familiar y Servicio Nacional de Aprendizaje como mínimo en los seis (6) meses anteriores a la presentación de la oferta. Si se trata de un consorcio o unión temporal, se deberá allegar la certificación de cumplimiento antes mencionada para cada uno de los miembros.

Si el proponente es una persona natural, deberá allegar el recibo de pago de sus aportes al sistema obligatorio de salud y de pensión, correspondiente al mes anterior a la fecha de presentación de la propuesta

4.11. MANIFESTACIÓN EXPRESA DE NO ESTAR INCURSO EN INHABILIDADES E INCOMPATIBILIDADES

Certificación expedida por el representante legal, en la cual conste que no se encuentra incurso en ninguna causal de inhabilidad e incompatibilidad de las contenidas en el artículo 8 de la ley 80 de 1993, adicionado por el artículo 18 de la ley 1150 de 2007 y demás normas concordantes.

4.12. CERTIFICADO DE INSCRIPCIÓN EN EL SECOP

La ESAL deberá presentar inscripción ante el SECOP conforme el Artículo 9 del Decreto 092 de 2017.

Artículo 9. Registro de entidades privadas sin ánimo de lucro en el SECOP.



Las entidades privadas sin ánimo de lucro que contraten con Entidades Estatales en desarrollo del artículo de la Constitución Política y el presente decreto deberán estar registradas en SECOP, el cual será el medio para acreditar los indicadores de idoneidad, experiencia, eficacia, eficiencia, economía y de manejo del Riesgo definidos por las Entidades Estatales.

5.17.1. EXPERIENCIA E IDONEIDAD

La Entidad requerirá como experiencia un mínimo de condiciones, que van desde requerimientos generales hasta requerimientos específicos, los cuales son adecuados y proporcionales al objeto del contrato a ejecutar, a la magnitud y a la finalidad de la Entidad, la cual busca una ESAL que cuente con la experiencia e idoneidad suficiente en la realización de labores iguales o similares al objeto contractual. Se busca que quienes formulen propuesta, sean oferentes que gracias a su experiencia cuenten con solidez, posicionamiento y permanencia en el mercado.

4.1. DETERMINACIÓN DE LA RECONOCIDA IDONEIDAD DE LA ESAL

La Entidad Estatal debe tener en cuenta los atributos de la ESAL para hacer una valoración sobre su reconocida idoneidad. Para el efecto debe considerar los siguientes aspectos y fijarlos fundamentando su relación con el objeto del Proceso de Contratación, su complejidad y la cantidad de recursos comprometidos por la Entidad Estatal.

| | | | | |
|---|--|--|-------------------|-----------------|
|  BANDERA MUNICIPAL | REPUBLICA DE COLOMBIA DEPARTAMENTO DE SANTANDER MUNICIPIO DE EL PLAYÓN |  ESCUDO MUNICIPAL | | |
| INVITACION | CODIGO: 100.03.03 | VERSION: 3 | FECHA: 02/01/2024 | Página 17 de 19 |

INVITACION

4.1.1. CORRESPONDENCIA DEL OBJETO DE LA ENTIDAD PRIVADA SIN ÁNIMO DE LUCRO Y EL PROGRAMA O ACTIVIDAD PREVISTA EN EL PLAN DE DESARROLLO

El objeto social de la ESAL que se encuentra registrado en el certificado de existencia y representación legal debe contener como mínimo la capacidad de desarrollar las siguientes actividades, las cuales se acreditarán con la verificación que realice la entidad del certificado de existencia y representación legal

Conforme lo anterior, se requiere que el proponente (ESAL), dentro de su objeto contemple la posibilidad de realizar actividades en beneficio de la comunidad o como apoyo a eventos culturales, recreativos y deportivos

ORGANIZACIONAL

Para dar inicio a la ejecución del convenio, la ESAL debe presentar la estructura organizacional de la ESAL (1) (flujograma) y la estructura organizacional respecto de la forma como desarrollaría el proyecto (2) (flujograma)

4.1.4. EXPERIENCIA

El Asociado deberá acreditar experiencia e idoneidad exigida por el Municipio para esta clase de Convenios, que para el presente caso será: (i) Haber suscrito mínimo (2) Convenios de Asociación o de Interés Público, o contratos relacionados con:

1. El fomento y difusión de eventos y expresiones, artísticas y/o recreativas y/o culturales

Los contratos aportados sumados deben ser iguales o superiores al presupuesto oficial expresado en smmlv, para lo cual deberá aportar copia del Convenio o Contrato o las actas de liquidación.

4.2. INDICADORES DE LA EFICIENCIA DE LA ORGANIZACIÓN

Para la permanencia en el régimen especial deben adjuntar formato 5245 expedido por la DIAN, del año 2023, así mismo adjuntar declaración de renta de los tres (3) últimos años.

5. CRITERIOS DE SELECCIÓN APORTES EN DINERO

Para este caso, el día de la verificación de las propuestas se le informara a la(s) ESAL el número de la cuenta en la que deben depositar el valor ofrecido.

5.1. APORTES EN ESPECIE INFORMACION Y CLAUSULAS ADICIONALES A LA ACEPTACION DE LA PROPUESTA

6.1 SOLUCIÓN DE CONTROVERSIAS CONTRACTUALES:

En el evento de ocurrir alguna diferencia entre las partes contratantes, derivadas u originadas en la celebración y ejecución de este contrato, las partes solucionarán sus diferencias mediante la aplicación de los mecanismos alternativos de solución de conflictos dispuestos por la ley 80 de 1993 y sus normas concordantes, como el Arreglo directo, terminación por mutuo acuerdo, transacción, designación de un amigable componedor, si fracasaren los anteriores mecanismos se utilizará la conciliación.



6.2. INDEMNIDAD:

El Contratista mantendrá indemne al Municipio de EL PLAYÓN contra todo reclamo, demanda, acción legal y contra reclamaciones laborales de cualquier índole. En caso de que se entable demanda, reclamo o acción legal por este concepto el contratista será notificado lo más pronto posible para que por su cuenta adopte las medidas previstas por la Ley a un arreglo de problemas, entendiéndose que en caso de que el Municipio de EL PLAYÓN sea condenado por este concepto es el contratista quien debe responder por la satisfacción de la condena y el pago pecuniario de la misma.

6.3. CESION:

El presente contrato solo podrá cederse con autorización escrita del Municipio de EL PLAYÓN.

6.4. RELACIÓN LABORAL:

| | | | | |
|---|---|--|-------------------|-----------------|
|  BANDERA MUNICIPAL | REPUBLICA DE COLOMBIA DEPARTAMENTO DE SANTANDER MUNICIPIO DE EL PLAYÓN |  ESCUDO MUNICIPAL | | |
| INVITACION | CODIGO: 100.03.03 | VERSION: 3 | FECHA: 02/01/2024 | Página 18 de 19 |

INVITACION

El presente contrato por no ser un contrato de trabajo no genera relación laboral entre las partes, ni entre el contratante y los dependientes del Contratista.

6.5. RESPONSABILIDAD DEL CONTRATISTA:

El contratista será responsable ante las autoridades de los actos u omisiones que desarrolle en el ejercicio de las actividades del presente contrato cuando con ellas cause perjuicios a la administración o terceros.

6.6. MULTAS:

Las partes acuerdan que en caso de mora o de incumplimiento parcial de las obligaciones imputables al contratista, que el Supervisor, hará mínimo dos (2) requerimientos escritos al contratista para conminarlo a cumplir; en caso de persistir el incumplimiento, informará a la oficina de Contratación para efectos de hacer la recepción de descargos, de lo cual, el ordenador del gasto, impondrá multas sucesivas, al contratista entre el 1% al 10% del valor total del contrato, de acuerdo con el grado de incumplimiento, mediante acto administrativo debidamente motivado, resolución que sólo será susceptible del recurso de reposición. Las multas impuestas, podrán ser compensadas al momento de liquidación, con el valor adeudado al contratista, en caso de no existir saldos a favor del contratista, se podrá hacer el respectivo cobro coactivo. Siempre se llevará el procedimiento señalado en la Ley 1474 de 2011.

6.7. PENAL PECUNIARIA:

Si se llegare a presentar el evento de incumplimiento grave de las obligaciones a cargo del contratista y/o de declaratoria de siniestro a cargo del contratista y/o declaratoria de Caducidad, éste deberá pagar a título de perjuicios al contratante, el valor correspondiente al diez por ciento (10%) del valor total del contrato, los que se podrán cobrar previo requerimiento escrito efectuado al contratista o en su defecto compensar con las deudas que el Municipio de EL PLAYÓN tuviere con el contratista, sin perjuicio de las acciones legales.

6.8. INTERPRETACIÓN, MODIFICACION, TERMINACION Y LIQUIDACIÓN UNILATERALES:

Además de los eventos previstos por el artículo 14 de la ley 80 de 1993, Cuando surjan motivos posteriores al perfeccionamiento del contrato, el CONTRATANTE dispondrá de la interpretación, modificación y terminación unilaterales, dándose aplicación a lo dispuesto en los artículos 15, 16, 17 y los numerales 1, 2 y 4 del artículo 44 de la Ley 80 de 1993 y demás normas aplicables y vigentes y en todo otro evento establecido por la ley. PARÁGRAFO. Cuando la terminación del contrato sea resultado del acuerdo de las partes, requerirá el concepto previo no vinculante del supervisor y no dará lugar al reconocimiento de compensaciones e indemnizaciones.

6.9. LIQUIDACIÓN UNILATERAL:

El presente contrato se liquidará según lo dispuesto por el art. 60 de la ley 80 de 1993, modificado parcialmente por el art. 11 de la ley 1150 de 2007, de lo contrario si el contratista no se presenta a la liquidación o las partes no llegan a acuerdo sobre el contenido de la misma, será practicada directa y unilateralmente por el Municipio de EL PLAYÓN y se adoptará por acto administrativo motivado susceptible del recurso de Reposición.



6.10 CADUCIDAD:

El Municipio de EL PLAYÓN previo requerimiento por escrito al Contratista, declarará la caducidad del presente contrato, cuando se presente incumplimiento de las obligaciones a cargo del CONTRATISTA, que afecten de manera grave y directa su ejecución y amenace con su paralización. Igualmente la declarará cuando El Contratista incumpla la obligación prevista en el numeral 5º del Art. 4º de la Ley 80 de 1993. La Declaratoria de caducidad será constitutiva del siniestro de incumplimiento.

6.11. AFILIACIÓN AL SISTEMA INTEGRAL DE SEGURIDAD SOCIAL:

El contratista se obliga a acreditar su afiliación a salud, pensiones y ARL de conformidad con lo ordenado por la Ley, sin existir vínculo laboral alguno entre el contratante y el contratista o entre el contratante y los dependientes del contratista.

6.12. INHABILIDADES E INCOMPATIBILIDADES:

| | | | | |
|---|---|--|-------------------|-----------------|
|  BANDERA MUNICIPAL | REPUBLICA DE COLOMBIA DEPARTAMENTO DE SANTANDER MUNICIPIO DE EL PLAYÓN |  ESCUDO MUNICIPAL | | |
| INVITACION | CODIGO: 100.03.03 | VERSION: 3 | FECHA: 02/01/2024 | Página 19 de 19 |


INVITACION

El contratista declara mediante la firma de la presentación de la propuesta, bajo la gravedad del juramento, que NO se encuentra incurso, en ninguna de las causales de inhabilidad e incompatibilidad de que trata el art. 8º de la ley 80 de 1993 y demás disposiciones vigentes sobre la materia, y que si llegare a sobrevenir alguna, actuará conforme lo prevé el art. 9º de la ley 80 de 1993.





6.14. DOCUMENTOS DEL CONTRATO:

Forman parte del presente contrato todos los documentos de selección del contratista, la propuesta, invitación, sus anexos y los que se produzcan durante la ejecución del contrato

En constancia de lo anterior,



ORIGINAL FIRMADO
JOSE HUMBERTO JAIMES ROMERO
 ALCALDE (E) MUNICIPAL
 (Resolución 105 de 05 de mayo de 2025)

| | Nombres | Firmas | Fecha |
|---|--|---|------------|
| Elaboró: | Maria Camila Restrepo Muñoz CPS-Apoyo Oficina contratacion |  | 09-05-2025 |
| Reviso y aprobó aspectos jurídicos contractuales: | Abg. Anderson Yebrail García Sierra CPS- Asesor Jurídico Contratación |  | 09-05-2025 |
| Reviso aspectos de financieros y Presupuestales: | Yahir Andrés Flórez Herrera CPS- Apoyo Financiero oficina de Hacienda |  | 09-05-2025 |
| Reviso y aprobó aspectos técnicos: | Anghi Lizeth Jerez Hernández Secretaria De Desarrollo Social Y Salud |  | 09-05-2025 |
| Los arriba firmantes declaramos que hemos revisado el documento y lo encontramos ajustado a las normas y disposiciones legales vigentes y por lo tanto, bajo nuestra responsabilidad lo presentamos para firma. | | | |