 Unidad para las Víctimas	FORMATO ANÁLISIS DEL SECTOR PARA LOS CONTRATOS DE PRESTACIÓN DE SERVICIOS PROFESIONALES Y/O APOYO A LA GESTIÓN	Código: 161,10,15-54
	PROCESO GESTIÓN CONTRACTUAL	Versión: 06
	PLANEACIÓN CONTRACTUAL Y GESTIÓN CONTRACTUAL	Fecha: 13/09/2023 Página 1 de 17

Análisis de Sector para el ID No 966

ANÁLISIS DEL SECTOR PARA LOS CONTRATOS DE PRESTACIÓN DE SERVICIOS PROFESIONALES Y/O DE APOYO A LA GESTIÓN.

De conformidad con lo dispuesto en el artículo 2.2.1.1.1.6.1 del Decreto 1082 de 2015 la Unidad Para la Atención y Reparación Integral a las Víctimas procede a efectuar el análisis necesario para conocer el sector relacionado con el objeto del Proceso de Contratación desde la perspectiva legal, comercial, financiera, organizacional, técnica, y de análisis de riesgo, siguiendo los lineamientos de la Agencia Nacional de Contratación Pública – Colombia Compra Eficiente en la Guía de elaboración de Estudios de Sector GEES versión 2.¹

1. OBJETO DEL CONTRATO:

Prestar servicios profesionales a la Unidad Administrativa para la Atención y Reparación Integral a las Víctimas en la Dirección de Reparación a través del Grupo Enfoque Psicosocial para implementar acciones de la medida de rehabilitación individual a través de las metodologías dispuestas por este Grupo y teniendo en cuenta la incorporación de los lineamientos del enfoque de Acción Sin Daño, que contribuyan a la reparación Integral en la Dirección Territorial que le sea asignada.

2. ASPECTOS GENERALES

De acuerdo con el boletín del DANE publicado con fecha 17 de febrero de 2025 en el cuarto trimestre de 2025^{pr}, el Producto Interno Bruto en su serie original, crece 1,7% respecto al mismo periodo de 2024^{p2r}

¹ https://colombiacompra.gov.co/sites/cce_public/files/cce_documentos/cce-eicp-gi-18_gees_v.2_2.pdf

² <https://www.dane.gov.co/index.php/estadisticas-por-tema/cuentas-nacionales/cuentas-nacionales-trimestrales/pib-informacion-tecnica>



Unidad para las Víctimas

**FORMATO ANÁLISIS DEL SECTOR PARA
LOS CONTRATOS DE PRESTACIÓN DE
SERVICIOS PROFESIONALES Y/O APOYO
A LA GESTIÓN**

Código: 161,10,15-54

PROCESO GESTIÓN CONTRACTUAL

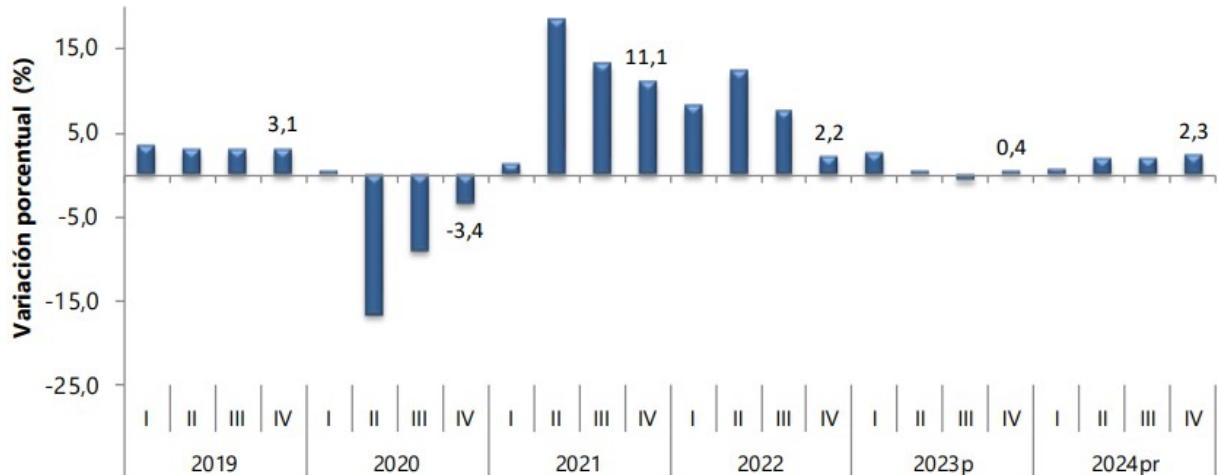
Versión: 06

PLANEACIÓN CONTRACTUAL Y GESTIÓN
CONTRACTUAL

Fecha: 13/09/2023

Página 2 de 17

**Gráfico 1. Producto Interno Bruto
Tasa de crecimiento en volumen¹
2019-I / 2024^{Pr}-IV**



Fuente: DANE, PIB_T

¹Series encadenadas de volumen con año de referencia 2015

^{Pr}preliminar

^Pprovisional

Fuente: DANE Fecha de consulta 14/03/2025

En el cuarto trimestre de 2024^{pr}, el Producto Interno Bruto en su serie original, crece 2,3% respecto al mismo periodo de 2023^{pr}. Las actividades económicas que más contribuyen a la dinámica del valor agregado son:

- ❖ Comercio al por mayor y al por menor; reparación de vehículos automotores y motocicletas; Transporte y almacenamiento; Alojamiento y servicios de comida crece 4,4% (contribuye 1,0 puntos porcentuales a la variación anual).
- ❖ Administración pública y defensa; planes de seguridad social de afiliación obligatoria; Educación; Actividades de atención de la salud humana y de servicios sociales crece 4,0% (contribuye 0,7 puntos porcentuales a la variación anual).
- ❖ Agricultura, ganadería, caza, silvicultura y pesca crece 6,5% (contribuye 0,6 puntos porcentuales a la variación anual).

Respecto al trimestre inmediatamente anterior, el Producto Interno Bruto en su serie ajustada por efecto estacional y calendario crece 0,26. Cuando se observa el comportamiento de las actividades económicas relacionadas:



Unidad para
las Víctimas

**FORMATO ANÁLISIS DEL SECTOR PARA
LOS CONTRATOS DE PRESTACIÓN DE
SERVICIOS PROFESIONALES Y/O APOYO
A LA GESTIÓN**

Código: 161,10,15-54

PROCESO GESTIÓN CONTRACTUAL

Versión: 06

PLANEACIÓN CONTRACTUAL Y GESTIÓN
CONTRACTUAL

Fecha: 13/09/2023


Página **3** de **17**

- ❖ Comercio al por mayor y al por menor; reparación de vehículos automotores y motocicletas; Transporte y almacenamiento; Alojamiento y servicios de comida crece 3,2%.
- ❖ Administración pública y defensa; planes de seguridad social de afiliación obligatoria; Educación; Actividades de atención de la salud humana y de servicios sociales crece 1,3%.
- ❖ Industrias manufactureras crece 1,1%.

Tabla 1. Valor agregado por actividad económica
Tasas de crecimiento en volumen¹
Cuarto trimestre 2024^{Pr}

Actividad económica	Tasas de crecimiento (%)		
	Serie original		Serie ajustada por efecto estacional y calendario
	Año total	Anual	Trimestral
	2024 ^{Pr} / 2023 ^P	2024 ^{Pr} -IV / 2023 ^P -IV	2024 ^{Pr} -IV / 2024 ^{Pr} -III
Agricultura, ganadería, caza, silvicultura y pesca	8,1	6,5	-0,3
Explotación de minas y canteras	-5,2	-5,9	-0,4
Industrias manufactureras	-2,1	0,3	1,1
Suministro de electricidad, gas, vapor y aire acondicionado ²	1,9	-0,04	-0,1
Construcción	1,9	0,5	-0,9
Comercio al por mayor y al por menor ³	1,4	4,4	3,2
Información y comunicaciones	-0,8	-0,6	0,2
Actividades financieras y de seguros	0,4	-1,1	0,1
Actividades inmobiliarias	1,9	1,9	0,5
Actividades profesionales, científicas y técnicas ⁴	0,1	0,03	-0,1
Administración pública, defensa, educación y salud ⁵	4,2	4,0	1,3
Actividades artísticas, de entretenimiento y recreación y otras actividades de servicios ⁵	8,1	5,5	-0,4
Valor agregado bruto	1,8	2,3	0,8
Impuestos menos subvenciones sobre los productos	1,1	2,1	0,7
Producto Interno Bruto	1,7	2,3	0,6

Fuente: DANE Fecha de consulta 14/03/2025

 Unidad para las Víctimas	FORMATO ANÁLISIS DEL SECTOR PARA LOS CONTRATOS DE PRESTACIÓN DE SERVICIOS PROFESIONALES Y/O APOYO A LA GESTIÓN	Código: 161,10,15-54
	PROCESO GESTIÓN CONTRACTUAL	Versión: 06
	PLANEACIÓN CONTRACTUAL Y GESTIÓN CONTRACTUAL	Fecha: 13/09/2023 Página 4 de 17

2.1 SUBSECTOR: ACTIVIDADES PROFESIONALES, CIENTÍFICAS Y TÉCNICAS.

Para el año 2024pr, el valor agregado de las actividades profesionales, científicas y técnicas; y actividades de servicios administrativos y de apoyo crece 0,1%, respecto al año 2023p . Esta dinámica se explica por los siguientes comportamientos):

- Actividades profesionales, científicas y técnicas crece 0,6%.
- Actividades de servicios administrativos y de apoyo decrece 0,3%.

En el cuarto trimestre de 2024pr, el valor agregado de las actividades profesionales, científicas y técnicas; y actividades de servicios administrativos y de apoyo crece 0,03% en su serie original, respecto al mismo periodo de 2023p . Esta dinámica se explica por los siguientes comportamientos


- Actividades profesionales, científicas y técnicas decrece 1,3%.
- Actividades de servicios administrativos y de apoyo crece 1,2%.

Tabla 11. Actividades profesionales, científicas y técnicas¹
Tasas de crecimiento en volumen²
Cuarto trimestre 2024^{pr}

Actividad económica	Tasas de crecimiento (%)		
	Serie original		Serie ajustada por efecto estacional y calendario
	Año total	Anual	Trimestral
	2024 ^{pr} / 2023 ^p	2024 ^{pr} -IV / 2023 ^p -IV	2024 ^{pr} -IV / 2024 ^{pr} -III
Actividades profesionales, científicas y técnicas	0,6	-1,3	-1,0
Actividades de servicios administrativos y de apoyo	-0,3	1,2	0,1
Actividades profesionales, científicas y técnicas¹	0,1	0,03	-0,1

Fuente: DANE - Fecha Consulta 14/03/2025

En conclusión, dentro de estas ACTIVIDADES PROFESIONALES, CIENTÍFICAS Y TÉCNICAS, se encuentran las relacionadas con áreas del conocimiento de Profesional en Administración de Empresas o Economía o Finanzas o Negocios Internacionales o Contaduría Pública o Administración Pública o Ingeniería Industrial o Derecho o Antropología o Ciencias Políticas o Comunicación Social o Filosofía o Historia o Psicología o Gobierno o Relaciones Internacionales o Planeación y Desarrollo Social o Trabajo Social o Desarrollo Familiar o Etnoeducación o Sociología

 Unidad para las Víctimas	FORMATO ANÁLISIS DEL SECTOR PARA LOS CONTRATOS DE PRESTACIÓN DE SERVICIOS PROFESIONALES Y/O APOYO A LA GESTIÓN	Código: 161,10,15-54
	PROCESO GESTIÓN CONTRACTUAL	Versión: 06
	PLANEACIÓN CONTRACTUAL Y GESTIÓN CONTRACTUAL	Fecha: 13/09/2023 Página 5 de 17

o Psicología o Economía o Administración de Empresas o Administración Pública o Administración Financiera o Administración Ambiental o Contaduría Pública o Ingeniería Industrial o Ingeniería Civil o Ingeniería de Sistemas o Ingeniería de Telecomunicaciones o Diseño Industrial o Mercadeo o Publicidad y que particularmente en lo que a coordinación de la asistencia y atención a víctimas del conflicto armado se refiere; exige que las personas que puedan prestar estas actividades cuenten con la formación académica y/o experiencia afín a tales actividades por lo que para el efecto (La / El) **GRUPO DE ENFOQUE PSICOSOCIAL** ha identificado que la contratación específica que requiere se encuentra dentro de las áreas socioculturales y afines.

SALARIO MÍNIMO

De acuerdo con lo publicado por el Ministerio de Trabajo, para la vigencia 2025 el salario mínimo se establece en UN MILLÓN CUATROCIENTOS VEINTITRES MIL QUINIENTOS PESOS (\$1.423.500) y el auxilio de transporte en DOSCIENTOS MIL PESOS (\$200.000) (Decretos 1572 y 1573 de 2024).

Aunado al incremento de SMMLV, en Colombia la Ley 2101 de 2021 redujo la jornada laboral de cuarenta y ocho (48) a cuarenta y dos (42) horas semanales. La implementación de esta ley se establecerá de manera gradual a partir del 16 de julio de 2023 reduciendo de 48 a 47 horas, en 2024 reduciendo de 47 a 46 horas laborales semanales y finalmente se alcanzará la meta final el 16 de julio de 2026 quedando en 42 horas laborales, es decir, que un empleador pagará el mismo salario por menos horas de servicio prestado y de requerir más tiempo deberá incurrir en el pago de horas extras.

Año	AUXILIO DE TRANSPORTE		SALARIO MINIMO		
	MONTO MENSUAL	VARIACIÓN	MONTO DIARIO	MONTO MENSUAL	VARIACIÓN
2025	\$ 200.000	23,5%	\$ 47.450	\$ 1.423.500	9,5%
2024	\$ 162.000	15,2%	\$ 43.333	\$ 1.300.000	12,1%
2023	\$ 140.606	20,0%	\$ 38.667	\$ 1.160.000	16,0%
2022	\$ 117.172	10,1%	\$ 33.333	\$ 1.000.000	10,1%
2021	\$ 106.454	3,5%	\$ 30.284	\$ 908.526	3,5%

Fuente: Elaboración propia a partir de la información consultada en Min Trabajo

ÍNDICE DE PRECIOS AL CONSUMIDOR IPC.



Unidad para las Víctimas

FORMATO ANÁLISIS DEL SECTOR PARA LOS CONTRATOS DE PRESTACIÓN DE SERVICIOS PROFESIONALES Y/O APOYO A LA GESTIÓN

Código: 161,10,15-54

PROCESO GESTIÓN CONTRACTUAL

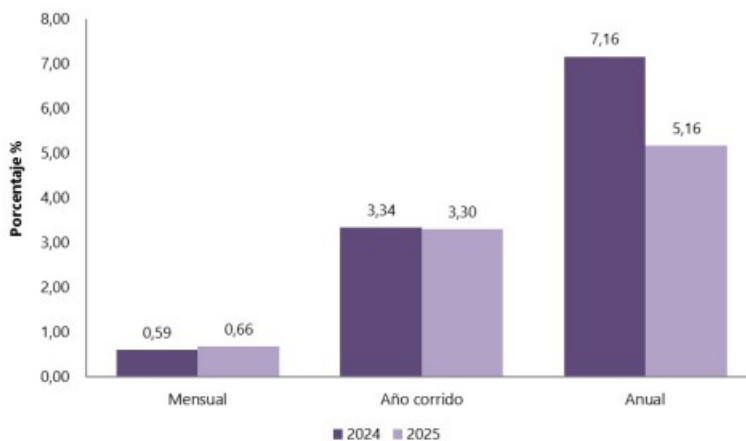
Versión: 06

PLANEACIÓN CONTRACTUAL Y GESTIÓN CONTRACTUAL

Fecha: 13/09/2023

Página 6 de 17

Gráfico 1. IPC Variaciones Total Nacional Abril 2024 - 2025



Fuente: DANE - Fecha Consulta 09/05/2025

En el mes de abril de 2025, el IPC registró una variación de 0,66% en comparación con marzo de 2025, dos divisiones se ubicaron por encima del promedio nacional (0,66%): Alimentos y bebidas no alcohólicas (1,10%) y Alojamiento, agua, electricidad, gas y otros combustibles (0,74%). Por debajo se ubicaron: Restaurantes y hoteles (0,63%), Bienes y servicios diversos (0,61%), Muebles, artículos para el hogar y para la conservación ordinaria del hogar (0,53%), Transporte (0,49%), Recreación y cultura (0,45%), Prendas de vestir y calzado (0,40%), Bebidas alcohólicas y tabaco (0,38%), Salud (0,38%), Educación (0,03%) y por último, Información y comunicación (-0,19%).

Cuadro 1. IPC Variación y contribución mensual Según divisiones de gasto Abril 2024 - 2025

Divisiones de Gasto	Peso (%)	Variación (%)	2024		2025	
			Contribución Puntos Porcentuales	Variación (%)	Contribución Puntos Porcentuales	Variación (%)
Alimentos y bebidas no alcohólicas	15,05	1,16	0,22	1,10	0,21	1,10
Alojamiento, agua, electricidad, gas y otros combustibles	33,12	0,93	0,29	0,74	0,23	0,74
TOTAL	100,00	0,59	0,59	0,66	0,66	0,66
Restaurantes y hoteles	9,43	0,28	0,03	0,63	0,07	0,63
Bienes y servicios diversos	5,36	0,48	0,03	0,61	0,03	0,61
Muebles, artículos para el hogar y para la conservación ordinaria del hogar	4,19	0,43	0,02	0,53	0,02	0,53
Transporte	12,93	0,10	0,01	0,49	0,07	0,49
Recreación y cultura	3,79	-0,28	-0,01	0,45	0,01	0,45
Prendas de vestir y calzado	3,98	0,06	0,00	0,40	0,01	0,40
Bebidas alcohólicas y tabaco	1,70	0,43	0,01	0,38	0,01	0,38
Salud	1,71	0,36	0,01	0,38	0,01	0,38
Educación	4,41	-0,07	0,00	0,03	0,00	0,03
Información y comunicación	4,33	-0,10	0,00	-0,19	0,00	-0,19

Fuente: DANE - Fecha Consulta 09/05/2025

En abril de 2025 la variación mensual del IPC fue 0,66%, la variación año corrido fue 3,30% y la anual 5,16%.



Unidad para las **Víctimas**

FORMATO ANÁLISIS DEL SECTOR PARA LOS CONTRATOS DE PRESTACIÓN DE SERVICIOS PROFESIONALES Y/O APOYO A LA GESTIÓN

Código: 161,10,15-54

PROCESO GESTIÓN CONTRACTUAL

Versión: 06

PLANEACIÓN CONTRACTUAL Y GESTIÓN CONTRACTUAL

Fecha: 13/09/2023

Página **7** de **17**

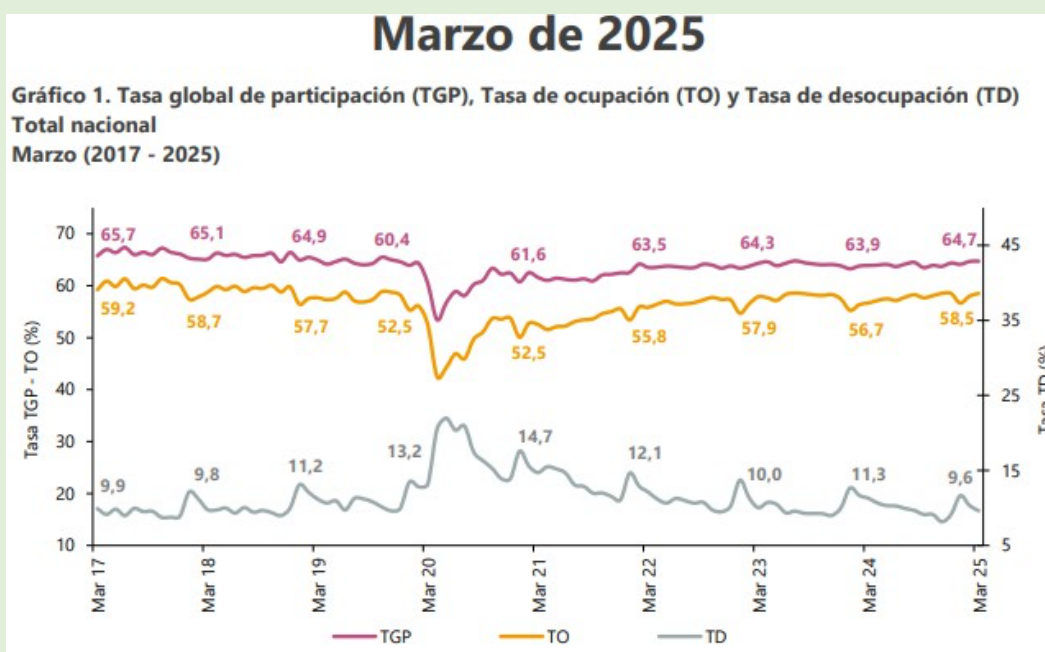
En abril de 2025 la variación anual del IPC fue 5,16%, es decir, 2,00 puntos porcentuales menor que la reportada en el mismo periodo del año anterior, cuando fue de 7,16%.

El comportamiento mensual del IPC total en abril de 2025 (0,66%) se explicó principalmente por la variación mensual de las divisiones Alojamiento, agua, electricidad, gas y otros combustibles y Alimentos y bebidas no alcohólicas. Las mayores variaciones se presentaron en las divisiones Alimentos y bebidas no alcohólicas (1,10%) y Alojamiento, agua, electricidad, gas y otros combustibles (0,74%).

IPC	Abril					
	Variación mensual		Variación Año corrido		Variación Anual	
	2024	2025	2024	2025	2024	2025
IPC total	0,59	0,66	3,34	3,30	7,16	5,16

INDICADORES DEL MERCADO LABORAL.

Para el mes de marzo de 2025, la tasa de desocupación del total nacional fue 9,6%, lo que representó una disminución de 1,7 puntos porcentuales respecto al mismo mes de 2024 (11,3%). La tasa global de participación se ubicó en 64,7%, mientras que en marzo de 2024 fue 63,9%. Finalmente, la tasa de ocupación fue 58,5%, lo que representó un aumento de 1,8 puntos porcentuales respecto al mismo mes de 2024 (56,7%).



Fuente: DANE - Fecha Consulta 30/04/2025



Unidad para las Víctimas

FORMATO ANÁLISIS DEL SECTOR PARA LOS CONTRATOS DE PRESTACIÓN DE SERVICIOS PROFESIONALES Y/O APOYO A LA GESTIÓN

PROCESO GESTIÓN CONTRACTUAL

PLANEACIÓN CONTRACTUAL Y GESTIÓN CONTRACTUAL

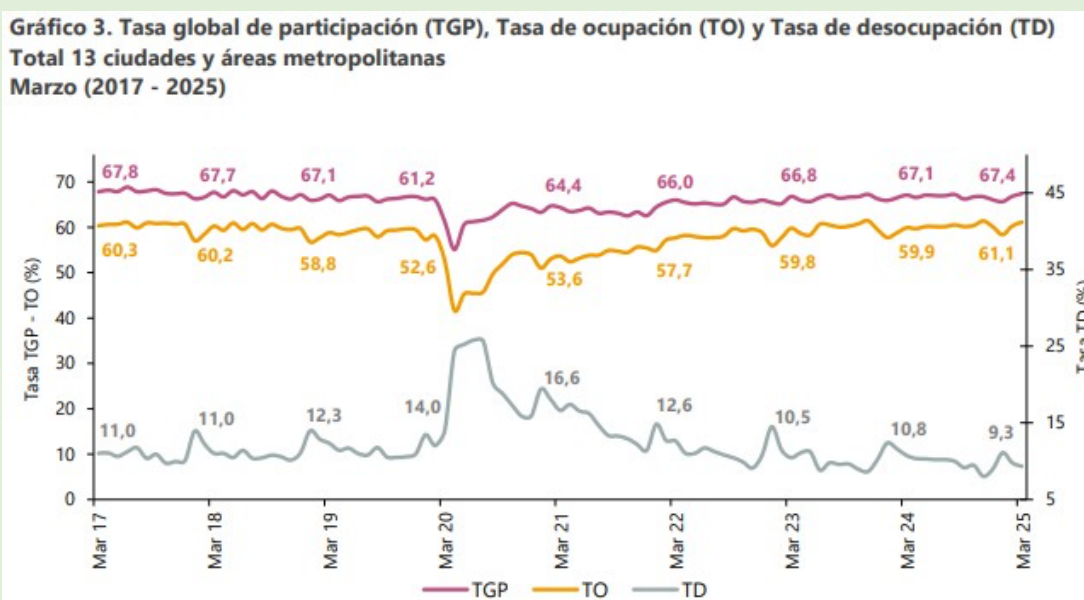
Código: 161,10,15-54

Versión: 06

Fecha: 13/09/2023

Página 8 de 17

En el trimestre enero - marzo 2025, la tasa de desocupación de las 13 ciudades y áreas metropolitanas fue 10,1%, lo que representó una disminución de 1,5 puntos porcentuales respecto al trimestre enero - marzo 2024 (11,6%). La tasa global de participación se ubicó en 66,6%, mientras que en el mismo periodo del año anterior fue 66,5%. Finalmente, la tasa de ocupación fue 59,9%, lo que representó un aumento de 1,1 puntos porcentuales respecto al trimestre enero - marzo 2024 (58,8%).



Fuente: DANE - Fecha de consulta 30/04/2025

POBLACIÓN OCUPADA SEGÚN RAMA DE ACTIVIDAD, MES MARZO 2025



Unidad para las Víctimas

FORMATO ANÁLISIS DEL SECTOR PARA LOS CONTRATOS DE PRESTACIÓN DE SERVICIOS PROFESIONALES Y/O APOYO A LA GESTIÓN

Código: 161,10,15-54

PROCESO GESTIÓN CONTRACTUAL

Versión: 06

PLANEACIÓN CONTRACTUAL Y GESTIÓN CONTRACTUAL

Fecha: 13/09/2023

Página 9 de 17

Tabla 1. Distribución porcentual, variación absoluta y contribución a la variación de la población ocupada según rama de actividad Total nacional Marzo (2024 – 2025)

Rama de actividad	Total nacional				
	Marzo 2024	Marzo 2025	Distribución % 2025	Variación absoluta	Contribución en p.p.
Población ocupada	22.645	23.702	100	1.057	
Agricultura, ganadería, caza, silvicultura y pesca	3.304	3.685	15,5	381	1,7
Industrias manufactureras	2.405	2.623	11,1	218	1,0
Alojamiento y servicios de comida	1.570	1.723	7,3	153	0,7
Transporte y almacenamiento	1.638	1.770	7,5	132	0,6
Construcción	1.537	1.662	7,0	125	0,6
Comercio y reparación de vehículos	4.078	4.179	17,6	101	0,4
Actividades artísticas, entretenimiento, recreación y otras actividades de servicios	1.887	1.987	8,4	100	0,4
Información y comunicaciones	331	407	1,7	76	0,3
Actividades inmobiliarias	285	328	1,4	43	0,2
Suministro de electricidad, gas, agua y gestión de desechos [^]	580	583	2,5	2	0,0
Actividades profesionales, científicas, técnicas y servicios administrativos	1.826	1.778	7,5	-48	-0,2
Actividades financieras y de seguros	391	319	1,3	-71	-0,3
Administración pública y defensa, educación y atención de la salud humana	2.812	2.659	11,2	-153	-0,7

Fuente: DANE, indicadores del mercado laboral febrero 2025. Fecha de consulta 30/04/2025

En el mes de marzo de 2025, el número de personas ocupadas en el total nacional fue 23.702 miles de personas. Las ramas que más aportaron positivamente a la variación de la población ocupada fueron Agricultura, ganadería, caza, silvicultura y pesca (1,7 puntos porcentuales); Industrias manufactureras (1,0 puntos porcentuales) y Alojamiento y servicios de comida (0,7 puntos porcentuales).

Tabla 2. Distribución porcentual, variación absoluta y contribución a la variación de la población ocupada según posición ocupacional Total nacional Marzo (2024 - 2025)

Posición ocupacional	Total nacional				
	Marzo 2024	Marzo 2025	Distribución % 2025	Variación absoluta	Contribución en p.p.
Población ocupada	22.645	23.702	100	1.057	
Trabajador por cuenta propia	9.257	9.878	41,7	621	2,7
Obrero, empleado particular	9.925	10.109	42,7	184	0,8
Jornalero o Peón	786	907	3,8	121	0,5
Trabajador familiar sin remuneración	424	524	2,2	100	0,4
Empleado doméstico	691	789	3,3	98	0,4
Patrón o empleador	637	657	2,8	20	0,1
Obrero, empleado del gobierno	904	830	3,5	-74	-0,3

Fuente: DANE, indicadores del mercado laboral marzo 2025. Fecha de consulta 30/04/2025



Unidad para las Víctimas

**FORMATO ANÁLISIS DEL SECTOR PARA
LOS CONTRATOS DE PRESTACIÓN DE
SERVICIOS PROFESIONALES Y/O APOYO
A LA GESTIÓN**

Código: 161,10,15-54

PROCESO GESTIÓN CONTRACTUAL

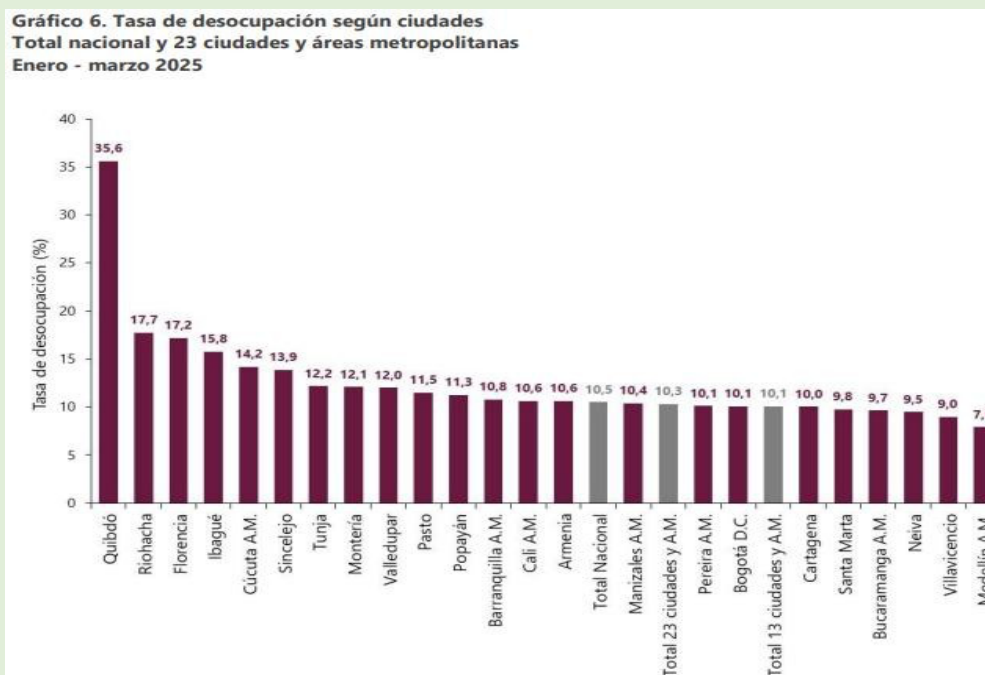
Versión: 06

PLANEACIÓN CONTRACTUAL Y GESTIÓN
CONTRACTUAL

Fecha: 13/09/2023

Página **10** de **17**

En marzo de 2025, Trabajador por cuenta propia y Obrero, empleado particular fueron las posiciones ocupacionales que más aportaron positivamente a la variación de los ocupados en el total nacional con 2,7 y 0,8 puntos porcentuales, respectivamente.




Fuente: DANE, indicadores del mercado laboral marzo 2025. Fecha de consulta 30/04/2025

Para el trimestre enero - marzo 2025, de las 23 ciudades y áreas metropolitanas, las que presentaron mayores tasas de desocupación fueron: Quibdó (35,6%), Riohacha (17,7%) y Florencia (17,2%). Las ciudades con menor tasa de desocupación fueron: Neiva (9,5%), Villavicencio (9,0%) y Medellín A.M. (7,9%).

En conclusión, los indicadores de mercado laboral miden la ocupación, desocupación y población fuera de la fuerza laboral; adicionalmente de calcular las características de la población residente en Colombia:

- Ocupada: temporalidad, subocupación, rama de actividad, ocupación u oficio, posición ocupacional, informalidad, entre otras.
- Desocupada: tiempo de búsqueda de empleo, rama de actividad, ocupación u oficio que desempeñó en su empleo anterior, entre otras.
- Fuera de la fuerza laboral: las razones de retiro o no participación en el mercado laboral.

Además de generar información estadística relacionada con el ingreso de los hogares, y con los indicadores de pobreza monetaria y pobreza monetaria extrema de la población residente en Colombia. Adicionalmente mide las características sociodemográficas (sexo, estado civil, educación, salud y vivienda, entre otros) de la población residente en Colombia.

 Unidad para las Víctimas	FORMATO ANÁLISIS DEL SECTOR PARA LOS CONTRATOS DE PRESTACIÓN DE SERVICIOS PROFESIONALES Y/O APOYO A LA GESTIÓN	Código: 161,10,15-54
	PROCESO GESTIÓN CONTRACTUAL	Versión: 06
	PLANEACIÓN CONTRACTUAL Y GESTIÓN CONTRACTUAL	Fecha: 13/09/2023 Página 11 de 17

VICTIMAS:

La Unidad para la Atención y Reparación Integral a las Víctimas tiene registradas con corte al treinta y uno (31) de marzo de 2025 **NUEVE MILLONES NOVECIENTOS DOCE MIL CIENTO SETENTA Y TRES (9.912.173)** víctimas inscritas en el registro único de víctimas - RUV, las cuales se encuentran ubicadas en todo el territorio nacional, las cuales se vienen atendiendo por los funcionarios y/o contratistas de la Entidad en sus diferentes sedes a nivel nacional y Bogotá; las cuales se desagregan, así:³



Fuente: UARIV – Fecha de consulta 24/04/2025

³ <https://www.unidadvictimas.gov.co/registro-unico-de-victimas-ruv/>



Unidad para las Víctimas

FORMATO ANÁLISIS DEL SECTOR PARA LOS CONTRATOS DE PRESTACIÓN DE SERVICIOS PROFESIONALES Y/O APOYO A LA GESTIÓN

Código: 161,10,15-54

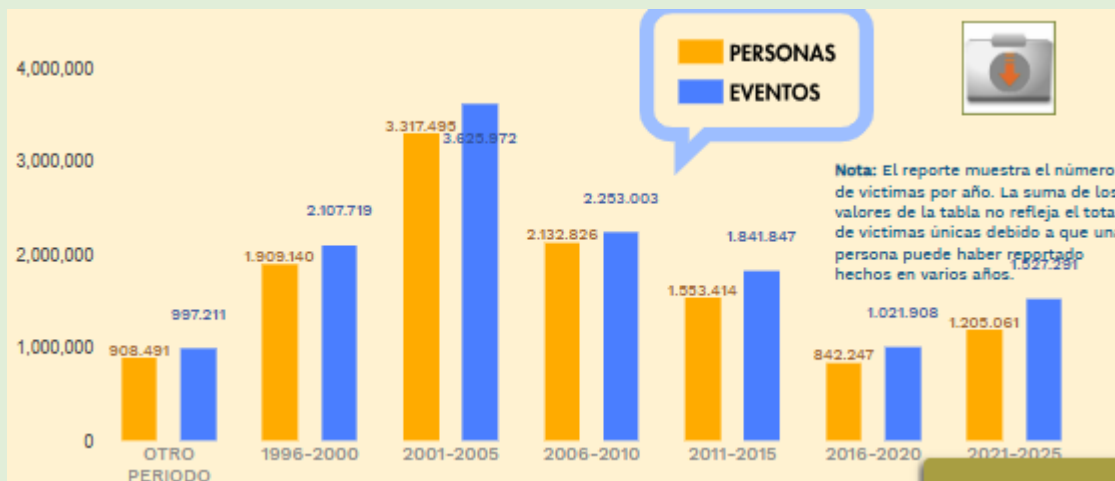
PROCESO GESTIÓN CONTRACTUAL

Versión: 06

PLANEACIÓN CONTRACTUAL Y GESTIÓN CONTRACTUAL

Fecha: 13/09/2023


Página 12 de 17



Fuente: UARIV – Fecha de consulta 24/04/2025 Enlace

Las actividades desarrolladas por la/el **GRUPO DE ENFOQUE PSICOSOCIAL** coadyuvan con el cumplimiento de la misionalidad de la entidad en la cual se lideran acciones del Estado y la sociedad para atender y reparar integralmente a las víctimas, contribuir a la inclusión social y a la paz; y alcanzar los siguientes objetivos estratégicos de la Unidad para las Víctimas:

1. Trabajar juntamente con las víctimas en el proceso de reparación integral para la reconstrucción y transformación de sus proyectos de vida.
2. Acercar el Estado a las víctimas para brindarles una oferta pertinente, eficaz, sostenible y oportuna.

 Unidad para las Víctimas	FORMATO ANÁLISIS DEL SECTOR PARA LOS CONTRATOS DE PRESTACIÓN DE SERVICIOS PROFESIONALES Y/O APOYO A LA GESTIÓN	Código: 161,10,15-54
	PROCESO GESTIÓN CONTRACTUAL	Versión: 06
	PLANEACIÓN CONTRACTUAL Y GESTIÓN CONTRACTUAL	Fecha: 13/09/2023 Página 13 de 17

3. Definir con las entidades territoriales la implementación de la Ley 1448/11, sus Decretos reglamentarios y los Decretos Ley.
4. Vincular de manera activa a la sociedad civil y a la comunidad internacional en los procesos de reparación integral a las víctimas del conflicto.
5. Fortalecer la cultura de confianza, colaboración e innovación para garantizar una atención digna, respetuosa y diferencial.

3. ESPECIFICACIONES TÉCNICAS DEL CONTRATO:

CLASIFICACIÓN UNSPSC

El servicio requerido por la Entidad se clasifica de la siguiente manera:

CÓDIGO UNSPSC	SEGMENTO	FAMILIA	CLASE
80161500	80 - Servicios de Gestión, Servicios profesionales de Empresa y Servicios Administrativos	16 - Servicios de Administración de Empresas	15 - Servicios de apoyo Gerencial

3.1 Tabla de Honorarios

El personal contratado debe ajustarse a la siguiente sección de la tabla de honorarios⁴ y cumplir con sus requisitos específicos:

Categoría	Nivel	Hasta (Valor)	Requisitos
II	2	\$ 3.993.660	TP+12-18 M Experiencia Profesional


Siglas de interpretación de la tabla:

- TB:** Título de Bachiller
- Tft:** Título de Formación Técnica
- TFT:** Título de Formación Tecnológica
- TP:** Título Profesional
- E:** Título de Postgrado en la Modalidad de Especialización.
- MA:** Título de Postgrado en la Modalidad de Maestría.

4. PERSPECTIVA LEGAL:

La modalidad de selección corresponde a la contratación directa, en aplicación de la causal contenida en el literal h) del numeral 4 del artículo 2 de la Ley 1150 de 2007 que establece: “Para la prestación de servicios profesionales y de apoyo a la gestión de la Entidad...”

⁴ Tomado de la Resolución Número 04 del 02 de enero de 2025, “Por la cual se Adopta la tabla de honorarios para la contratación de servicios profesionales y de apoyo a la gestión de la Unidad para la Atención integral a las Víctimas para la vigencia 2025”

 Unidad para las Víctimas	FORMATO ANÁLISIS DEL SECTOR PARA LOS CONTRATOS DE PRESTACIÓN DE SERVICIOS PROFESIONALES Y/O APOYO A LA GESTIÓN	Código: 161,10,15-54
	PROCESO GESTIÓN CONTRACTUAL	Versión: 06
	PLANEACIÓN CONTRACTUAL Y GESTIÓN CONTRACTUAL	Fecha: 13/09/2023 Página 14 de 17

Igualmente se determina la modalidad de contratación en concordancia con lo establecido en el artículo 2.2.1.2.1.4.9 del Decreto 1082 de 2015, que dispone:

“Contratos de prestación de servicios profesionales y de apoyo a la gestión, o para la ejecución de trabajos artísticos que solo pueden encomendarse a determinadas personas naturales. Las Entidades Estatales pueden contratar bajo la modalidad de contratación directa la prestación de servicios profesionales y de apoyo a la gestión con la persona natural o jurídica que esté en capacidad de ejecutar el objeto del contrato, siempre y cuando la Entidad Estatal verifique la idoneidad o experiencia requerida y relacionada con el área de que se trate. En este caso, no es necesario que la Entidad Estatal haya obtenido previamente varias ofertas, de lo cual el ordenador del gasto deberá dejar constancia escrita.

Los servicios profesionales y de apoyo a la gestión corresponden a aquellos de naturaleza intelectual diferentes a los de consultoría que se derivan del cumplimiento de las funciones de la Entidad Estatal; así como los relacionados con actividades operativas, logísticas, o asistenciales.

La Entidad Estatal, para la contratación de trabajos artísticos que solamente puedan encomendarse a determinadas personas naturales, debe justificar esta situación en los estudios y documentos previos”.

Este caso se subsume dentro de la descripción legal contenida en las disposiciones citadas porque la finalidad es la prestación de servicios de apoyo a la gestión que deben ser prestados por una persona natural que, en atención a su idoneidad y experiencia, esté en capacidad de ejecutar el objeto.

Adicionalmente, el contrato tendrá en cuenta todas las normas colombianas que sean aplicables a nivel Técnico, acuerdos internacionales y normas de aplicación de regulación o vigilancia (si es el caso) y estará sometido a la legislación y jurisdicción colombiana, rigiéndose por las normas civiles y comerciales pertinentes, por la Ley 80 de 1993, la Ley 1150 de 2007, la Ley 1474 de 2011, el Decreto Ley 019 de 2012, el Decreto 1082 de 2015, el artículo 3 del Decreto 397 de 2022, el numeral 1.1 de la Directiva Presidencial No. 08 de 2022 y demás normas que la complementen, modifiquen o reglamenten así como por las normas y lineamientos impartidos por el Gobierno Nacional en materia de austeridad del gasto público.

5. COMPETENCIAS

Para la selección del contratista se deben observar las siguientes competencias necesarias para la prestación del servicio requerido:

Perfil Académico del contratista: Título profesional en psicología o Trabajo Social.

Experiencia: TP+18 M Experiencia Profesional

6. EXPERIENCIA RELACIONADA

Contrataciones anteriores de la Entidad cercanas al objeto actual. (SECOP II):



Unidad para
las Víctimas

**FORMATO ANÁLISIS DEL SECTOR PARA
LOS CONTRATOS DE PRESTACIÓN DE
SERVICIOS PROFESIONALES Y/O APOYO
A LA GESTIÓN**

Código: 161,10,15-54

PROCESO GESTIÓN CONTRACTUAL

Versión: 06

PLANEACIÓN CONTRACTUAL Y GESTIÓN
CONTRACTUAL

Fecha: 13/09/2023

Página **15** de **17**

NUMERO DEL CONTRATO 2024	OBJETO CONTRACTUAL	VALOR MENSUAL	VALOR TOTAL
1051	Prestar servicios profesionales a la Unidad Administrativa para la Atención y Reparación Integral a las Víctimas en la Dirección de Reparación para apoyar al grupo de enfoque psicosocial en la implementación de la medida de Rehabilitación individual e incorporar los lineamientos del enfoque psicosocial y Acción Sin Daño, en los Centros Regionales de Atención a Víctimas de la Dirección Territorial que le sea asignada.	\$ 4.506.390,00	\$ 47.467.308,00
1052	Prestar servicios profesionales a la Unidad Administrativa para la Atención y Reparación Integral a las Víctimas en la Dirección de Reparación para apoyar al grupo de enfoque psicosocial en la implementación de la medida de Rehabilitación individual e incorporar los lineamientos del enfoque psicosocial y Acción Sin Daño, en los Centros Regionales de Atención a Víctimas de la Dirección Territorial que le sea asignada.	\$ 4.506.390,00	\$ 47.467.308,00
1053	Prestar servicios profesionales a la Unidad Administrativa para la Atención y Reparación Integral a las Víctimas en la Dirección de Reparación para apoyar al grupo de enfoque psicosocial en la implementación de la medida de Rehabilitación individual e incorporar los lineamientos del enfoque psicosocial y Acción Sin Daño, en los Centros Regionales de Atención a Víctimas de la Dirección Territorial que le sea asignada.	\$ 4.506.390,00	\$ 47.467.308,00
1054	Prestar servicios profesionales a la Unidad Administrativa para la Atención y Reparación Integral a las Víctimas en la Dirección de Reparación para apoyar al grupo de enfoque psicosocial en la implementación de la medida de Rehabilitación individual e incorporar los lineamientos del enfoque psicosocial y Acción Sin Daño, en los Centros Regionales de Atención a Víctimas de la Dirección Territorial que le sea asignada.	\$ 4.506.390,00	\$ 47.467.308,00
1067	Prestar servicios profesionales a la Unidad Administrativa para la Atención y Reparación Integral a las Víctimas en la Dirección de Reparación para apoyar al grupo de enfoque psicosocial en la implementación de la medida de Rehabilitación individual e incorporar los lineamientos del enfoque psicosocial y Acción Sin Daño, en los Centros Regionales de Atención a Víctimas de la Dirección Territorial que le sea asignada.	\$ 4.506.390,00	\$ 47.467.308,00

7. PRESUPUESTO ESTIMADO

El valor del contrato de prestación de servicios profesionales es hasta por la suma de **TREINTA MILLONES DOSCIENTOS DIECIOCHO MIL SEISCIENTOS NOVENTA Y CUATRO PESOS M/CTE (\$30.218.694,00)** incluidos todos los impuestos, tasas y contribuciones a que haya lugar.

8. ANÁLISIS DE RIESGO

De acuerdo con lo previsto en el artículo 4º de la Ley 1150 de 2007, el Decreto 1082 de 2015, y los lineamientos del Manual para la Identificación y Cobertura del Riesgo, Versión M-ICR-01 expedido por Colombia Compra Eficiente, en el presente numeral se identifican los riesgos respectivos y la forma de mitigarlos, indicando los riesgos que pueden



Unidad para las Víctimas

FORMATO ANÁLISIS DEL SECTOR PARA LOS CONTRATOS DE PRESTACIÓN DE SERVICIOS PROFESIONALES Y/O APOYO A LA GESTIÓN

Código: 161,10,15-54

PROCESO GESTIÓN CONTRACTUAL

Versión: 06

PLANEACIÓN CONTRACTUAL Y GESTIÓN CONTRACTUAL

Fecha: 13/09/2023

Página 16 de 17

llegar a presentarse, identificando, evaluando y tratando los eventos adversos que pueden afectar el contrato, desde la etapa de planeación hasta la terminación del plazo de ejecución.

El orden de prioridad fue establecido asignando un puntaje de acuerdo con la probabilidad de ocurrencia (raro, improbable, posible, probable, casi cierto) y su impacto (insignificante, menor, moderado, mayor, catastrófico) dichos riesgos fueron catalogados y clasificados teniendo en cuenta su calificación en la siguiente tabla, también es de tenerse en cuenta prioridad de tratamiento y control de riesgo así:

	CATEGORIA	VALORACION
PROBABILIDAD	Raro (puede ocurrir excepcionalmente)	1
	Improbable, (puede ocurrir ocasionalmente)	2
	Posible, (Puede ocurrir en cualquier momento futuro)	3
	Probable, (Probablemente va a ocurrir)	4
	Casi cierto, (Ocurre en la mayoría de los casos)	5

CATEGORIA DEL RIESGO	
Valoración del Riesgo	Categoría
8, 9 y 10	Riesgo Extremo
6 y 7	Riesgo Alto
5	Riesgo Medio
2, 3 y 4	Riesgo Bajo

Calificación Cualitativa	Obstruye la ejecución del contrato de manera intrascendente		Dificulta la ejecución del contrato de manera baja. Aplicando medidas mínimas se puede lograr el objeto contractual	Afecta la ejecución del contrato sin alterar el beneficio para las partes	Obstruye la ejecución del contrato sustancialmente pero aún así permite la consecución del objeto contractual	Perturba la ejecución del contrato de manera grave imposibilitando la consecución del objeto contractual
	Calificación Monetaria	Los sobrecostos no representan más del uno por ciento (1%) del valor del contrato	Los sobrecostos no representan más del cinco por ciento (5%) del valor del contrato	Genera un impacto sobre el valor del contrato entre el cinco por ciento (5%) y el quince por ciento (15%)	Incrementa el valor del contrato entre el quince por ciento (15%) y el treinta por ciento (30%)	Impacto sobre el valor del contrato en más del treinta por ciento (30%)
Categoría	Insignificante	Menor	Moderado	Mayor	Catastrófico	
	1	2	3	4	5	
Raro (puede ocurrir excepcionalmente)	1	2	3	4	5	6
Improbable, (puede ocurrir ocasionalmente)	2	3	4	5	6	7
Posible, (Puede ocurrir en cualquier momento futuro)	3	4	5	6	7	8
Probable, (Probablemente va a ocurrir)	4	5	6	7	8	9
Casi cierto, (Ocurre en la mayoría de los casos)	5	6	7	8	9	10

Fuente: Colombia Compra Eficiente.

MATRIZ DE RIESGOS:

ID	Clase	Fuente	Etapas	Tipo	Descripción	Consecuencia de la ocurrencia del evento	Probabilidad	Impacto	Valoración Riesgo	Categoría	¿A quién se le asigna?	Tratamiento/Control a ser implementado	Impacto después del tratamiento				¿Afecta la ejecución del contrato?	Responsable por implementar el control	Fecha estimada en que se inicia el tratamiento	Fecha estimada en que se completa el	Monitoreo y revisión	
													Probabilidad	Impacto	Valoración	Categoría					¿Cómo se realiza el monitoreo?	Periodicidad
11	General	Interno	Planeación	Operacional	Que el profesional o personal de apoyo seleccionado no firme el contrato en el plazo establecido y/o se retrase en la constitución y presentación de las garantías que amparan el cumplimiento del contrato.	Retraso en el inicio de la ejecución del contrato y afectación en el logro de los objetivos y satisfacción de la necesidad propuesta.	2	2	4	BAJO	Unidad	Se establecen plazos perentorios para el perfeccionamiento y ejecución del contrato.	1	1	2	BAJO	Eventualmente	Grupo Gestión contractual y Contratación	Inicio etapa precontractual	Finalización etapa precontractual	Verificando el cumplimiento de los plazos establecidos para el perfeccionamiento y ejecución del contrato.	Cada vez que se elabora un contrato.
12	General	Interno	Ejecución	Operacional	Demoras por parte de la Entidad (supervisor del contrato) en las aprobaciones previas de los productos y/o servicios desarrollados por el Contratista.	Afecta el cumplimiento de las obligaciones del contratante a cargo del Supervisor del contrato relacionadas con la aprobación de productos y/o informes.	3	3	6	ALTO	Unidad	Revisión y aprobación oportuna de la documentación inherente a los productos e informes del contrato.	2	2	4	BAJO	Eventualmente	Supervisor del contrato.	Con la suscripción de la etapa de inicio	Mensualmente con la elaboración del informe por parte de supervisor.	Con la firma del informe de supervisión	Cuando finalice el contrato



Unidad para las Víctimas

FORMATO ANÁLISIS DEL SECTOR PARA LOS CONTRATOS DE PRESTACIÓN DE SERVICIOS PROFESIONALES Y/O APOYO A LA GESTIÓN

Código: 161,10,15-54

PROCESO GESTIÓN CONTRACTUAL

Versión: 06


PLANEACIÓN CONTRACTUAL Y GESTIÓN CONTRACTUAL

Fecha: 13/09/2023

Página 17 de 17

N	Descripción	Consecuencia de la ocurrencia del evento	Impacto después del tratamiento	Monitoreo y revisión
3	Fallas en la disponibilidad del sistema de contratación - SECOP I y/o II - (www.colombiacompra.gov.co)	retraso o afectación de los plazos legales para la publicación de los actos y/o documentos del proceso	verificación y seguimiento de la disponibilidad del sistema de contratación - SECOP I y II - (www.colombiacompra.gov.co/) comunicación con la OTI sobre la verificación de red de navegación/escalar las fallas permanentes mesa de ayuda	A través de la verificación de la disponibilidad del Sistema de Contratación Pública - SECOP II (www.colombiacompra.gov.co) cuando se requiera publicar actos y documentos derivados del proceso de selección y adjudicación del contrato
4	Efectos desfavorables ocasionados por normas, disposiciones o directrices que adopte la Administración durante la ejecución del contrato y que sean aplicables al contrato.	Genera una carga adicional a las previstas que puede afectar a cualquiera de las partes y la normal ejecución del contrato.	La entidad debe mantenerse actualizada en los cambios normativos El contratista debe contar con su propia asesoría en materia legal y tributaria	Mantener actualizada la normalidad Finalización del contrato
5	Fallas en los servicios y equipos internos de la entidad	Retrasos en la ejecución del contrato	Realizar mantenimientos preventivos a los equipos y sistemas Tener a disposición equipos de reemplazo Contratista tener equipo propio	Seguimiento y control durante la ejecución del contrato
6	Situaciones de salud pública como una emergencia sanitaria que dificulte iniciar o continuar con la ejecución normal del contrato.	Suspensión o retraso en la ejecución del contrato	Proponer entre las partes planes de contingencia y mitigación para la implementación y verificación de todas las medidas y protocolos de bioseguridad impartidas por las autoridades sanitarias y de salud, y en caso de ser necesario reprogramar actividades.	Seguimiento y control durante la ejecución del contrato
7	Publicación o divulgación de información no autorizada clasificada o reservada de la Entidad que afecte la confidencialidad de la información relacionada con la Población Víctima	Afectación a la privacidad de la información de la Población Víctima. Adicionalmente, afectación a la imagen o reputación de la Entidad	Suscribir el formato de aceptación de acuerdo de confidencialidad de usuarios de aplicativos, herramientas o información de la Unidad para las Víctimas. Asistir a las jornadas de sensibilización o capacitación en seguridad de la información	Con monitoreo por parte del supervisor Permanente
8	Solicitud de terminación anticipada o posible abandono del contrato por parte contratista por causas varias.	Afectación del cumplimiento del objeto contractual pactado	Comunicación permanente con el contratista que pueda reflejar la posible ocurrencia. Informar con tiempo suficiente (5 días) en caso de terminación anticipada. Realizar los trámites pertinentes para la sustitución y continuidad del servicio.	con monitoreo por parte de la supervisión Permanente

(Los riesgos laborales ocurridos en medio de la virtualidad, siguen cubiertos por la ARL de acuerdo con el grado de riesgo asignado, y continua de la misma manera según las actividades contractuales pactadas).


AIDA JOANNE SOLANO ESPINOSA
COORDINADOR GRUPO DE ENFOQUE PSICOSOCIAL

Elaboró:
 Aspectos Económicos: ANDRES NAVARRO Grupo de Gestión Contractual.
 Aspectos Jurídicos: JUANITA MONTOYA Grupo de Gestión Contractual.