	<b>ALCALDÍA MUNICIPAL DE CARCASÍ</b> NIT 890.210.933-7	Proceso Gestión Administrativa
		Formato
	<b>SISTEMA INTEGRADO DE GESTIÓN</b>	Código: A-SIG-GA-FO-31
		Fecha: 10/08/2021
		Versión: 01
<b>ANÁLISIS LEGAL, COMERCIAL, FINANCIERO, ORGANIZACIONAL Y TÉCNICO DEL SECTOR</b>		Página 1 De 62

**ANÁLISIS DEL SECTOR**  
**ARTICULO 2.2.1.1.6.1. DECRETO 1082 DE 2015**

**AUNAR ESFUERZOS PARA BRINDAR UNA ATENCIÓN INTEGRAL Y MEJORAR LA CALIDAD DE VIDA A LOS ADULTOS MAYORES EN CONDICIONES DE VULNERABILIDAD PERTENECIENTES A LOS GRUPOS A, B Y C DEL SISBEN EN EL CENTRO VIDA DEL ADULTO MAYOR EN EL MUNICIPIO DE CARCASÍ SANTANDER.**

Valor: **DOSCIENTOS CUARENTA MILLONES DE PESOS MONEDA LEGAL Y CORRIENTE**  
**(\$240.000.000,00)**

**1. ANÁLISIS DEL MERCADO**

**1.1 CONDICIONES GENERALES**

La Alcaldía del Municipio de Carcasí, dando alcance al artículo 46 de la Constitución Política de Colombia que reza "el Estado, la sociedad y la familia concurrirán para la protección y la asistencia de las personas de la tercera edad y promoverán su integración a la vida activa y comunitaria. El Estado les garantizará los servicios de la seguridad social integral y el subsidio alimentario en caso de indigencia".

En la Constitución Política se consagra que "son fines esenciales del Estado: servir a la comunidad, promover la prosperidad general y garantizar la efectividad de los principios, derechos y deberes consagrados en la Constitución Política; facilitar la participación de todos en las decisiones que los afectan y en la vida económica, política, administrativa y cultural de la Nación; defender la independencia nacional, mantener la integridad territorial y asegurar la convivencia pacífica y la vigencia de un orden justo".

Las instituciones privadas sin ánimo de lucro del sector salud demostrarán su reconocida idoneidad para el cumplimiento del objeto contractual de que trata el inciso 2o., del artículo 355 de la Constitución Política, mediante la certificación donde conste que las mismas se encuentren inscritas en el Registro Especial, como Centro y Servicios de Protección. El respectivo convenio sólo podrá versar sobre las actividades relacionadas con la atención integral de la población vulnerable buscando el bienestar del adulto mayor estipulados en la ley 1276 de 2009.


El envejecimiento del ser humano es un proceso natural, que comienza antes del nacimiento y continúa durante todo el ciclo de vida, sin embargo, no todas las personas envejecen de la misma forma, la evidencia científica describe la calidad de vida y la funcionalidad durante la vejez que están directamente relacionadas con las oportunidades y privaciones que se han tenido durante la infancia, la adolescencia y la edad adulta. Los estilos de vida, la exposición a factores de riesgo y las posibilidades de acceso a la promoción, prevención y recuperación de la enfermedad en el transcurso de la vida constituyen aspectos importantes al momento de evaluar la calidad de vida y funcionalidad del adulto mayor.

Retomando la definición dada por la Organización Mundial de la Salud sobre Envejecimiento Activo, se define como "el proceso por el cual se optimizan las oportunidades de bienestar físico, social y mental durante toda la vida, con el objetivo de ampliar la esperanza de vida saludable, la productividad y la calidad de vida en la vejez".

Los adultos mayores constituyen un grupo con características epidemiológicas distintivas, que conllevan a mayor fragilidad, morbilidad y donde los aspectos nutricionales resultan relevantes. Si bien, buena parte del estado de salud en edades avanzadas se ve influenciado por las condiciones y estilos de vida adoptados en la infancia y la juventud, es común observar en este grupo etéreo dificultades para realizar una alimentación adecuada acorde con sus necesidades nutricionales.

Por otro lado, la falta de garantías por parte del Estado, la sociedad y la familia para el ejercicio de los derechos fundamentales, humanos, sociales, económicos, ambientales y culturales de la población de

	Palacio Municipal Calle 2 No. 2-43 Celular 3106956470 Código Postal 681521 Correo Electrónico: <a href="mailto:contactenos@carcasí-santander.gov.co">contactenos@carcasí-santander.gov.co</a> Página Web: <a href="http://www.carcasí-santander.gov.co/">http://www.carcasí-santander.gov.co/</a>	Elaboró: Aspectos Técnicos y Financieros: KATERIN ROCIO OLAYA CASTILLO	
		Revisó Aspectos Técnicos y Financieros: KATERIN ROCIO OLAYA CASTILLO	

	<b>ALCALDÍA MUNICIPAL DE CARCASÍ</b> NIT 890.210.933-7	Proceso Gestión Administrativa Formato Código: A-SIG-GA-FO-31
	<b>SISTEMA INTEGRADO DE GESTIÓN</b>	Fecha: 10/08/2021 Versión: 01 Página 2 De 62
<b>ANÁLISIS LEGAL, COMERCIAL, FINANCIERO, ORGANIZACIONAL Y TÉCNICO DEL SECTOR</b>		

edad mayor en el Municipio de Carcasí Santander y las limitadas condiciones administrativas y operativas del modelo de atención vigente, aunado a la falta de una política de envejecimiento y vejez, generan situaciones de exclusión y fragilidad social y económica de la población de tercera edad en detrimento de la calidad de vida.

Frente a los derechos que protegen la vida, se encuentran las siguientes situaciones adversas que afectan a la población de tercera edad: No tienen acceso a la alimentación necesaria que se traduce en malnutrición; carencia y condiciones de vivienda inadecuadas, que se evidencia en hacinamiento crítico y altos costos de arrendamiento; accidentalidad que conduce a la discapacidad y dependencia; entornos físicos urbanos no aptos, que ocasiona alta morbilidad y mortalidad, discapacidad y dependencia; infraestructura de transporte insegura y no adecuada que impide la movilidad del adulto mayor en el municipio carencia de ingresos necesarios para la subsistencia.

Con relación a las condiciones que limitan el desarrollo humano integral, situaciones como: la falta de reconocimiento de los aportes, capacidades, potencialidades, limitaciones e intereses; no tienen acceso a la educación, tecnología y comunicación; no hay hábitos de vida saludable, ni programas de prevención y promoción; las personas de la tercera edad no cuentan con alternativas productivas que generen ingresos; no hay garantías económicas para que las familias asuman el cuidado y afecto de estas personas con dignidad, lo que conlleva una alta rotación, violencia intrafamiliar, invisibilidad, soledad, baja autoestima y dependencia económica; tienen dificultad para acceder a tratamientos especializados de salud, medicamentos, no atención oportuna, altos costos de copago; los mayores en condición de dependencia, no tienen acceso a una atención integral en salud y hay una cultura excluyente e invalidante para la vejez. De acuerdo al literal b) del artículo 7 de la Ley 1276 de 2009.

Según Adulto Mayor. Es aquella persona que cuenta con sesenta (60) años de edad o más. A criterio de los especialistas de los centros vida, una persona podrá ser clasificada dentro de este rango, siendo menor de 60 años y mayor de 55, cuando sus condiciones de desgaste físico, vital y psicológico así lo determinen.

En el Municipio de Carcasí Santander existen ciento veinte (120) adultos mayores que vienen siendo atendidos en el Centro vida, en el cual se le brindan servicios de: servicio de alimentación, atención psicológico, atención primaria en salud (nutrición) y auxilio exequial para su bienestar a través del centro vida, Según artículo 6 de la ley 1276 de 2009 son beneficiarios de los centros vida los adultos mayores de los **GRUPOS A, B Y C** o quienes según evaluación socioeconómica, realizada por el profesional experto, requieran de este servicio para mitigar condiciones de vulnerabilidad, aislamiento o carencia de soporte social.




La metodología de operación del centro vida es de permanencia continua dentro de las instalaciones del centro, allí el beneficiario recibe los servicios de alimentación que son suministrados por la Asociación que contempla refrigerio mañana, almuerzo, refrigerio de la tarde.


Para pertenecer al centro de vida los adultos mayores tienen como requisitos:

- Los adultos mayores deben tener más de 60 años.
- Ser del **GRUPOS A, B Y C**, acreditado por medio del carné del sisbén
- Los adultos mayores con alguna discapacidad o que tengan a su cargo un hijo con discapacidad, pueden pertenecer al proyecto desde los 55 años, información corroborada a través de las visitas domiciliarias que realizan los funcionarios, comprobando la situación mencionada.
- Estar en abandono por su familia o no tener familia.

En materia de las actividades que se realizan los adultos mayores reciben capacitación en:

- Desarrollo Personal: Se trabaja lo relacionado con autoestima, manejo de las situaciones de crisis, recuperación de los valores personales, etc.
- Desarrollo Social: El expresar y compartir experiencias es lo que hace de este campo de actividades el preferido de los adultos mayores.

	Palacio Municipal Calle 2 No. 2-43 Celular 3106956470 Código Postal 681521 Correo Electrónico: <a href="mailto:contactenos@carcasi-santander.gov.co">contactenos@carcasi-santander.gov.co</a> Página Web: <a href="http://www.carcasi-santander.gov.co/">http://www.carcasi-santander.gov.co/</a>	Elaboró: Aspectos Técnicos y Financieros: KATERIN ROCIO OLAYA CASTILLO	
		Revisó Aspectos Técnicos y Financieros: KATERIN ROCIO OLAYA CASTILLO	

	<b>ALCALDÍA MUNICIPAL DE CARCASÍ</b> NIT 890.210.933-7	Proceso Gestión Administrativa Formato Código: A-SIG-GA-FO-31
	<b>SISTEMA INTEGRADO DE GESTIÓN</b>	Fecha: 10/08/2021 Versión: 01 Página 3 De 62
<b>ANÁLISIS LEGAL, COMERCIAL, FINANCIERO, ORGANIZACIONAL Y TÉCNICO DEL SECTOR</b>		

- Salud preventiva: Labor de control de la salud, revisiones periódicas, trabajo de fisioterapia, y en general de promoción de la salud.
- Recreación: Diversas actividades lúdicas que integren a los adultos mayores.

Que por disposición legal "Los Centros Vida se financiarán con el 70% del recaudo proveniente de la estampilla municipal y departamental que establece la presente ley; de igual manera el ente territorial podrá destinar a estos fines, parte de los recursos que se establecen en la Ley 715 de 2001, Destinación de Propósito General y de sus Recursos Propios, para apoyar el funcionamiento de los Centros Vida, los cuales podrán tener coberturas crecientes y graduales, en la medida en que las fuentes de recursos se fortalezcan. La atención en los Centros Vida, para la población de los **GRUPOS A, B Y C** de Sisben, será gratuita; el Centro podrá gestionar ayuda y cooperación internacional en apoyo al adulto mayor y fijar tarifas mínimas cuando la situación socioeconómica del Adulto Mayor, de niveles socioeconómicos más altos, así lo permita, de acuerdo con la evaluación practicada por el profesional de Trabajo Social. Estos recursos solo podrán destinarse, al fortalecimiento de los Centros Vida de la entidad territorial".

Que, de igual forma, el artículo 6 de la ley 1276 establece quienes son beneficiarios de los centros vidas y al respecto consagra: "Serán beneficiarios de los Centros Vida, los adultos mayores de los **GRUPOS A, B Y C** o quienes según evaluación socioeconómica, realizada por el profesional experto, requieran de este servicio para mitigar condiciones de vulnerabilidad, aislamiento o carencia de soporte social.

Que de conformidad con lo preceptuado por el párrafo del artículo 6 de la ley 1276 de 2009, los centros vida tendrán obligación de prestar servicios de atención gratuita a los ancianos indigentes, que no pernecten necesariamente en los centros a través de los cuales se garantiza el soporte nutricional, actividades educativas, culturales, y ocupacionales y los demás servicios establecidos en la citada norma.



Que el artículo 46 de la Constitución Política contempla que el Estado, la sociedad y la familia concurrirán para la protección y la asistencia de las personas mayores y les garantizará los servicios de seguridad social integral. • Que de conformidad con lo establecido en los artículos 49 y 95 de la Constitución Política, toda persona tiene el deber de procurar el cuidado integral de su salud y de su comunidad, y obrar conforme al principio de solidaridad social, respondiendo con acciones humanitarias ante situaciones que pongan en peligro la vida o la salud de las personas. • Que la Ley Estatutaria 1751 de 2015, por medio de la cual se regula el derecho fundamental a la salud dispone en el artículo 5 que el Estado es responsable de respetar, proteger y garantizar el goce efectivo del derecho fundamental a la salud, como uno de los elementos fundamentales del Estado Social de Derecho; y que en su artículo 10 señala como un deber de las personas relacionadas con el servicio de salud, propender por su autocuidado, el de su familia y el de su comunidad y actuar de manera solidaria ante situaciones que pongan en peligro la vida y la salud de las personas.


Para la reapertura gradual y progresiva de centros vida y centros de día para personas adultas mayores se recomienda a los municipios, distritos y departamentos iniciar la operación de los centros vida y de los centros de día, en el marco de lo ordenado por las Leyes 1276 de 2009 y 1850 de 2017, y por las Resoluciones 024 de 2017 y 055 de 2018 de este Ministerio, de acuerdo con el siguiente procedimiento:

Primera fase: activación de los servicios de orientación psicosocial y actividad física, y continuidad del servicio de alimentación.

Segunda fase: activación de los servicios dirigidos a actividades cognitivas y productivas, y Tercera fase: activación de servicios dirigidos a actividades sociales, recreativas y culturales.

Que le corresponde a la Secretaria de Salud y Desarrollo Social de Carcasí, velar por la protección, promoción y defensa de los derechos de las personas Adultas Mayores, con el fin de garantizar el cumplimiento de lo establecido entre otras disposiciones, Ley 715 de 2001, Ley 1251 de 2008, Ley 1276 de 2009, Ley 1315 de 2009, Resolución 024 del 2017 y 055 de 2018, Ley 1850 de 2017, y demás disposiciones legales vigentes sobre la materia.

	Palacio Municipal Calle 2 No. 2-43 Celular 3106956470 Código Postal 681521 Correo Electrónico: <a href="mailto:contactenos@carcasi-santander.gov.co">contactenos@carcasi-santander.gov.co</a> <a href="http://www.carcasi-santander.gov.co">santander.gov.co</a> Página Web: <a href="http://www.carcasi-santander.gov.co/">http://www.carcasi-santander.gov.co/</a>	Elaboró: Aspectos Técnicos y Financieros: KATERIN ROCIO OLAYA CASTILLO	
		Revisó Aspectos Técnicos y Financieros: KATERIN ROCIO OLAYA CASTILLO	

	<b>ALCALDÍA MUNICIPAL DE CARCASÍ</b> NIT 890.210.933-7	Proceso Gestión Administrativa Formato Código: A-SIG-GA-FO-31 Fecha: 10/08/2021 Versión: 01 Página 4 De 62
	<b>SISTEMA INTEGRADO DE GESTIÓN</b>	
<b>ANÁLISIS LEGAL, COMERCIAL, FINANCIERO, ORGANIZACIONAL Y TÉCNICO DEL SECTOR</b>		

Que El Sisbén IV tiene un cambio de enfoque. Se pasa de un enfoque centrado en las condiciones de vida a un enfoque que permite aproximarse a la capacidad de generar ingresos de los hogares, y a sus condiciones de vida, así como a las condiciones de su entorno.

A partir de ahora los potenciales beneficiarios de los programas sociales se clasificarán en grupos denominados por letras y no por puntajes.

En cada grupo los hogares estarán clasificados en subgrupos de la siguiente forma:

A: A1 A5 Pobreza extrema: comprende a hogares en situación de pobreza extrema. En este grupo los hogares estarán clasificados en 5 subgrupos, desde A1 hasta A5.

B: B1 B7 Pobreza moderada: corresponde a hogares en condición de pobreza moderada. Este grupo tendrá 7 subgrupos desde el B1 hasta el B7.

C: C1 C18 Vulnerabilidad: corresponde a hogares en condición de vulnerabilidad. Este grupo tendrá 18 subgrupos desde el C1 hasta el C18.

D: D1 D21 Ni pobre ni vulnerable: comprende hogares que no están en situación de pobreza. Este grupo tendrá 21 subgrupos desde el D1 hasta el D21.

#### DEFINICIÓN TÉCNICA DEL SERVICIO.


De conformidad con la ley 1315 de 2009, Modificada por la Ley 1850 de 2017, "por medio de la cual se establecen medidas de protección al adulto mayor en Colombia, se modifican las Leyes 1251 de 2008, 1315 de 2009, 599 de 2000 y 1276 de 2009, se penaliza el maltrato intrafamiliar por abandono y se dictan otras disposiciones" se tendrán las siguientes definiciones:

- **Adulto Mayor.** Es aquella persona que cuenta con sesenta (60) años de edad o más.
- **Centros de Protección Social para el Adulto Mayor.** Instituciones de Protección destinadas al ofrecimiento de servicios de hospedaje, de bienestar social y cuidado integral de manera permanente o temporal a adultos mayores.

Respecto al alcance de la Ley 1276, la Honorable Corte Constitucional, en providencia del 16 de julio de 2014 bajo el Rad. C-503/14, indicó: "(i) adopta un nuevo paradigma de atención a la ancianidad superando la visión simplemente asistencialista de su cuidado, (ii) amplía la cobertura no sólo frente a aquellos que se encuentran en situación de pobreza extrema, indigencia o sin sitio de habitación sino también a aquellos clasificados en los niveles I y II del SISBEN, así como demás población mayor que desee participar en los programas con pagos mínimos por los servicios. De igual manera, debe ponerse de presente que los servicios ofrecidos tanto por los Centros Vida como los Centros de Bienestar del Anciano no son excluyentes, y como lo señala expresamente la Ley 1276 de 2009 en los primeros será obligatorio, en especial, el cuidado de los ancianos en indigencia y (iii) fortalece las fuentes de recursos para los Centros Vida como instituciones en donde las personas de la tercera edad son atendidas durante el día y que deben ofrecer una visión integral de cuidado de la vejez. Es preciso observar que dicho fortalecimiento de recursos también se predica de los Centros de Bienestar del Anciano, en tanto se hace obligatoria la estampilla en todos los municipios, y se les asigna un porcentaje determinado".

Que la Ley 1751 de 2015, por medio de la cual se regula el derecho fundamental a la salud, dispone, en el artículo 5, que el Estado es responsable de respetar, proteger y garantizar el goce efectivo del derecho fundamental a la salud, y señala, en su artículo 10, como deberes de las personas frente al derecho fundamental, los de "propender por su autocuidado, el de su familia y el de su comunidad", "atender oportunamente las recomendaciones formuladas en los programas de promoción y prevención" y el de "actuar de manera solidaria ante situaciones que pongan en peligro la vida o la salud de las personas".

	Palacio Municipal Calle 2 No. 2-43 Celular 3106956470 Código Postal 681521 Correo Electrónico: <a href="mailto:contactenos@carcasi-santander.gov.co">contactenos@carcasi-santander.gov.co</a> Página Web: <a href="http://www.carcasi-santander.gov.co/">http://www.carcasi-santander.gov.co/</a>	Elaboró: Aspectos Técnicos y Financieros: KATERIN ROCIO OLAYA CASTILLO	
		Revisó Aspectos Técnicos y Financieros: KATERIN ROCIO OLAYA CASTILLO	

	<b>ALCALDÍA MUNICIPAL DE CARCASÍ</b> NIT 890.210.933-7	Proceso Gestión Administrativa Formato Código: A-SIG-GA-FO-31
	<b>SISTEMA INTEGRADO DE GESTIÓN</b>	Fecha: 10/08/2021 Versión: 01 Página 5 De 62
<b>ANÁLISIS LEGAL, COMERCIAL, FINANCIERO, ORGANIZACIONAL Y TÉCNICO DEL SECTOR</b>		

El artículo 3° de la Ley 1276 de 2009, modificado por la Ley 1850 de 2017, establece que el recaudo de la estampilla proancianos es obligatorio y los recursos deben ser destinados a contribuir al desarrollo de programas de prevención y promoción de los centros de bienestar del anciano y centros vida para la tercera edad, en cada una de sus respectivas entidades territoriales. Así mismo, dicha norma determinó que los recursos se deben destinar así: en un 70% para la financiación de los centros vidas y el 30% restante, a la dotación y funcionamiento de los centros de bienestar de las personas mayores.

Que el artículo 16 de la Ley 1850 de 2017 modificó el artículo 8 de la Ley 1276 de 2009, en los siguientes términos: "Responsabilidad. El Gobernador o el Alcalde municipal o distrital será el responsable de sus recursos recaudados por la estampilla en el desarrollo de los programas que se deriven de su inversión en la respectiva jurisdicción, dando cumplimiento a lo relacionado en su plan de desarrollo para el grupo poblacional al que se refiere la presente ley, y delegará en la dependencia competente, la ejecución de los proyectos que componen los Centros Vida, Centros de Bienestar del Anciano y Granjas para adulto mayor, creando todos los sistemas de información que permitan un seguimiento completo de la gestión realizada por estos.




El envejecimiento del ser humano es un proceso natural, que comienza antes del nacimiento y continúa durante todo el ciclo de vida, sin embargo, no todas las personas envejecen de la misma forma. La evidencia científica describe la calidad de vida y la funcionalidad durante la vejez que están directamente relacionadas con las oportunidades y privaciones que se han tenido durante la infancia, la adolescencia y la edad adulta. Los estilos de vida, la exposición a factores de riesgo y las posibilidades de acceso a la promoción, prevención y recuperación de la enfermedad en el transcurso de la vida constituyen aspectos importantes al momento de evaluar la calidad de vida y funcionalidad del adulto mayor.


Que el Municipio de Carcasí Santander, cuenta con los recursos para contratar los servicios de atención a la población adultos mayores, con el propósito de **AUNAR ESFUERZOS PARA BRINDAR UNA ATENCIÓN INTEGRAL Y MEJORAR LA CALIDAD DE VIDA A LOS ADULTOS MAYORES EN CONDICIONES DE VULNERABILIDAD PERTENECIENTES A LOS GRUPOS A, B Y C DEL SISBEN EN EL CENTRO VIDA DEL ADULTO MAYOR EN EL MUNICIPIO DE CARCASÍ SANTANDER**, para lo cual debe existir en el municipio un centro de vida para el adulto mayor mediante una PERSONA JURÍCA SIN ÁNIMO DE LUCRO, que cumpla con los parámetros exigidos en la ley 489 de 1998 y ley 1276 de 2009 y demás normas concordantes teniendo en cuenta lo anteriormente preceptuado.

### LA IMPORTANCIA DEL SECTOR EN EL CONTEXTO LOCAL Y NACIONAL

La atención integral que requieren los adultos mayores desde punto de vista fisiológico, socio-cultural, psico-educativo les permite llevar su vejez de manera activa y saludable por su carácter funcional desde diferentes puntos de vista, ya que mayoría de ellos están enfrentando por condiciones preocupantes por no acceder a pensiones de vejez, no tiene una cobertura de salud adecuada y atención en otras áreas que les brindan beneficios, en muchos casos, sufre discriminaciones en el mercado laboral, en los servicios y en el trato cotidiano en sus comunidades y en sus familias que directamente perjudica el mejoramiento de calidad de vida de ellos.

La población de Adultos mayores representa no solo un sector de la sociedad, sino un grupo realmente vulnerable no son solamente una minoría sino toda una generación de aportes sociales, económicos y políticos a un país que siempre ha necesitado jóvenes y pareciera menospreciar la vejez. En las últimas tres décadas, la figura de la persona mayor pasó de ser algo respetado y valorado, a una figura dejada al margen. El culto a la juventud, a la competencia, a la innovación, llevó a los mayores a la sombra. Si antes la experiencia en un trabajo garantizaba la promoción laboral, durante la década de 1990 cumplir años era un factor en contra. Por mucha experiencia que se tuviera, un desempleado de 50 años tenía muy pocas posibilidades de reinsertarse en el mercado laboral.



	Palacio Municipal Calle 2 No. 2-43 Celular 3106956470 Código Postal 681521 Correo Electrónico: <a href="mailto:contactenos@carcasi-santander.gov.co">contactenos@carcasi-santander.gov.co</a> <a href="http://www.carcasi-santander.gov.co/">http://www.carcasi-santander.gov.co/</a>	Elaboró: Aspectos Técnicos y Financieros: KATERIN ROCIO OLAYA CASTILLO	
	Revisó Aspectos Técnicos y Financieros: KATERIN ROCIO OLAYA CASTILLO		


	<b>ALCALDÍA MUNICIPAL DE CARCASÍ</b> NIT 890.210.933-7	Proceso Gestión Administrativa Formato Código: A-SIG-GA-FO-31
	<b>SISTEMA INTEGRADO DE GESTIÓN</b>	Fecha: 10/08/2021 Versión: 01 Página 6 De 62
<b>ANÁLISIS LEGAL, COMERCIAL, FINANCIERO, ORGANIZACIONAL Y TÉCNICO DEL SECTOR</b>		

Las Naciones Unidas realizaron entre el 8 al 12 de abril de 2.002, en Madrid España: LA SEGUNDA ASAMBLEA MUNDIAL DEL ENVEJECIMIENTO, con la participación de 111 naciones entre ellas Colombia, quienes adquieren compromisos de realizar acciones a favor de este grupo atareó, encaminadas a: ARTÍCULO 13: "Destacar la responsabilidad primordial de los gobiernos de promover y prestar servicios sociales básicos y de facilitar el acceso a ellos, trabajando con las autoridades locales, sociedad civil, incluidas las organizaciones no gubernamentales, el sector privado, los voluntarios, así como las familias y comunidades". Igualmente, en el capítulo II de la Resolución proferida en dicha Asamblea Mundial, se establece: II Recomendaciones para la adopción de medidas A. Orientación prioritaria I: Las personas de edad y el desarrollo: Numeral 20. de la Resolución aprobada en dicha reunión, en la cual se establece: "La participación en actividades sociales, económicas, culturales, deportivas y de voluntariado contribuye también a aumentar y mantener el bienestar personal. Las organizaciones de personas de edad constituyen un medio importante de facilitar la participación mediante la realización de actividades de promoción, fomento de la interacción entre las generaciones". Igualmente en materia de lineamientos internacionales y compromisos para construir una política pública a favor de la población Adulta Mayor, en marzo del 2.007, el Ministerio de la Protección Social, presenta la Política Colombiana de Vejez y Envejecimiento, basado en tres (03) componentes: Protección de los Derechos Humanos, Desarrollo Inclusivo- Protección Social y Envejecimiento Activo, este último traza para su puesta en marcha las siguientes estrategias: Creación de espacios y entornos saludables, geo cultura y entornos sociales y promoción de hábitos y estilos de vida saludables.

En tal virtud, el Ministerio de la Protección Social, en enero del 2.009, presenta al Congreso de Colombia, la LEY 1276: "A través de la cual se modifica la Ley 687 del 15 de agosto de 2.001 y se establecen nuevos criterios de atención integral del adulto mayor". Definiendo estos como: "El conjunto de proyectos, procedimientos, protocolos e infraestructura física, técnica y administrativa orientada a brindar una atención integral, durante el día, a los adultos mayores de 60 y más años y mayores de 55 años cuando sus condiciones de desgaste físico, vital y psicológico así lo determinen y pertenecientes a los niveles I y II del SISBEN. Estos Centros Vida ofrecerán en forma gratuita al Adulto Mayor los siguientes servicios: alimentación, orientación psicosocial, atención primaria en salud, aseguramiento en salud, capacitación en actividades productivas, deporte - cultura - recreación, encuentros intergeneracionales, promoción del trabajo asociativo, promoción de la constitución de redes de apoyo permanente, uso de internet y auxilio exequial. La Ley 1251 de 2008, por la cual se dictan normas tendientes a procurar la protección, promoción y defensa de los derechos de los Adultos mayores. Esta ley tiene como objeto proteger, promover, restablecer y defender los derechos de los adultos mayores, orientar políticas que tengan en cuenta el proceso de envejecimiento, planes y programas por parte del Estado, la sociedad civil y la familia y regular el funcionamiento de las instituciones que prestan servicios de atención y desarrollo integral de las personas en su vejez, de conformidad con el artículo 46 de la Constitución Nacional, la Declaración de los Derechos Humanos de 1948, Plan de Viena de 1982, Deberes del Hombre de 1948, la Asamblea Mundial de Madrid y los diversos Tratados y Contratos Internacionales suscritos por Colombia. Así mismo, tiene como finalidad lograr que los adultos mayores sean partícipes en el desarrollo de la sociedad, teniendo en cuenta sus experiencias de vida, mediante la promoción, respeto, restablecimiento, asistencia y ejercicio de sus derechos.

El Estado Colombiano impulsado por el desarrollo jurisprudencial de la Corte Constitucional y del Derecho Internacional de los Derechos Humanos sobre la protección especial de que deben ser objeto las personas en estado de debilidad o vulnerabilidad, ha desplegado un sinnúmero de acciones afirmativas, programas, planes y políticas públicas enfocados en ofrecer las mayores garantías constitucionales, legales e institucionales que conlleven a garantizarles un mínimo vital en condiciones de dignidad humana. Dentro de las personas catalogadas como sujetos de especial protección constitucional y legal, se encuentran los Adultos Mayores, en especial los que se hallen en condiciones de extrema pobreza o habitantes de calle, con disminución potencial de sus capacidades por el aumento de la edad, abandono o en condiciones de discapacidad. La misma Constitución Política de 1991 trae consigo la protección de los adultos mayores,

	Palacio Municipal Calle 2 No. 2-43 Celular 3106956470 Código Postal 681521 Correo Electrónico: <a href="mailto:contactenos@carcasi-santander.gov.co">contactenos@carcasi-santander.gov.co</a> <a href="http://www.carcasi-santander.gov.co/">http://www.carcasi-santander.gov.co/</a>	Elaboró: Aspectos Técnicos y Financieros: KATERIN ROCIO OLAYA CASTILLO Revisó Aspectos Técnicos y Financieros: KATERIN ROCIO OLAYA CASTILLO	
	Página Web: <a href="http://www.carcasi-santander.gov.co/">http://www.carcasi-santander.gov.co/</a>		

	<b>ALCALDÍA MUNICIPAL DE CARCASÍ</b> NIT 890.210.933-7	Proceso Gestión Administrativa Formato Código: A-SIG-GA-FO-31
	<b>SISTEMA INTEGRADO DE GESTIÓN</b>	Fecha: 10/08/2021 Versión: 01 Página 7 De 62
<b>ANÁLISIS LEGAL, COMERCIAL, FINANCIERO, ORGANIZACIONAL Y TÉCNICO DEL SECTOR</b>		

en los siguientes términos: "ARTICULO 46. El Estado, la sociedad y la familia concurrirán para la protección y la asistencia de las personas de la tercera edad y promoverán su integración a la vida activa y comunitaria. El Estado les garantizará los servicios de la seguridad social integral y el subsidio alimentario en caso de indigencia."

Es así, que los deberes sociales del Estado, la sociedad y la familia frente a la protección de los Adultos Mayores, es constitucional, legal y justificable para evitar la afectación de los derechos fundamentales de estas personas. Unas de las acciones afirmativas desplegadas por el Estado en pro de la protección de la vida digna y el mínimo vital de los Adultos Mayores, se dio con la expedición de las leyes 1251 de 2008, 1276 de 2009 y 1315 de 2009, mediante la cual se establecen los criterios de atención integral del adulto mayor en los Centros de Protección Social para el Adulto Mayor, Centros de día para adulto mayor e Instituciones de atención; siendo cada uno de ellos el conjunto de proyectos, procedimientos, protocolos e infraestructura física, técnica y administrativa orientada a brindar una atención integral, ya sea durante el día o la noche, a los Adultos Mayores, haciendo una contribución que impacte en su calidad de vida y bienestar. La atención por parte del Estado Colombiano, de la personas en condiciones de vulnerabilidad o debilidad manifiesta, se ha convertido en uno de los Pilares fundamentales del mismo a partir de la Constitución de 1991, ya que la misma ofrece un sinnúmero de garantías y derechos fundamentales enfocados satisfacer las necesidades insatisfechas y a brindar atención a los menos favorecidos dentro de la sociedad, creando discriminaciones positivas, que sirven para proteger a grupos poblacionales que a lo largo de la historia han sido objeto de discriminación, abandono o persecución. La Corte Constitucional ha manifestado que los Adultos mayores en condiciones de extrema pobreza o indigencia son los primero llamados a ser atendidos por el Estado, justificado esto en varias circunstancias: "Entre quienes se encuentran en situación de extrema pobreza, merecen especial atención los ancianos indigentes, adultos mayores que se encuentran en estas circunstancias: i) no tienen ingresos o que los perciben en cuantía inferior al salario mínimo mensual; ii) su cobertura de seguridad social es limitada o inequitativa o no la tiene; y iii) debido a sus altos índices de desnutrición sus condiciones de vida se ven agudizadas, siendo muy vulnerables pues sus capacidades están disminuidas y no tienen muchas oportunidades de mejorar su condición"<sup>1</sup>.

De igual forma, nos señala la Corte que los Adultos Mayores tienen una especial protección cuando se encuentran en un estado de debilidad manifiesta: "Dentro de los grupos poblacionales que la Corte ha reconocido como sujetos de especial protección constitucional en razón a su condición de debilidad manifiesta, se encuentran las personas inmersas en situación de pobreza extrema. Sobre este sector, ha reconocido que de la naturaleza del Estado colombiano emana el deber de atención a las personas carentes de recursos económicos necesarios para una congrua subsistencia, que no tienen capacidad para laborar por motivos de edad o salud. Especial énfasis se ha hecho en la protección especial de quienes además de no contar con ingresos suficientes se encuentran en una edad avanzada. En ese sentido, se ha señalado que "cuando además de las condiciones de pobreza las capacidades físicas o psíquicas que permiten la autodeterminación de la persona en estado de [pobreza] se han visto disminuidas, surge un deber de atención a ésta por parte del Estado de dirigir su conducta al apoyo de este miembro de la sociedad."<sup>2</sup>


Por lo anterior, es obligación del Estado desarrollar políticas públicas y acciones afirmativas que permitan garantizar a los Adultos Mayores en condición de pobreza las condiciones materiales para la realización efectiva de sus derechos fundamentales (Art. 2 de la C.N.), dadas las circunstancias de debilidad manifiesta y grave vulnerabilidad en las que se encuentran estos grupos poblacionales<sup>3</sup>. Por ello, se expidieron las leyes 1251 de 2008, 1276 de 2009 y 1315 de 2009, que crea los Centros de Protección

<sup>1</sup> Sentencia C-1036 de 2003. M.P. Clara Inés Vargas Hernández.

<sup>2</sup> Sentencia T-207 de 2013. M.P. Jorge Iván Palacio Palacio.

<sup>3</sup> Sentencia C-503/14

	Palacio Municipal Calle 2 No. 2-43 Celular 3106956470 Código Postal 681521 Correo Electrónico: <a href="mailto:contactenos@carcasí-santander.gov.co">contactenos@carcasí-santander.gov.co</a> <a href="http://www.carcasí-santander.gov.co/">http://www.carcasí-santander.gov.co/</a>	Elaboró: Aspectos Técnicos y Financieros: KATERIN ROCIO OLAYA CASTILLO Revisó Aspectos Técnicos y Financieros: KATERIN ROCIO OLAYA CASTILLO	
	Página Web: <a href="http://www.carcasí-santander.gov.co/">http://www.carcasí-santander.gov.co/</a>		

	<b>ALCALDÍA MUNICIPAL DE CARCASÍ</b> NIT 890.210.933-7	Proceso Gestión Administrativa Formato Código: A-SIG-GA-FO-31
	<b>SISTEMA INTEGRADO DE GESTIÓN</b>	Fecha: 10/08/2021 Versión: 01 Página 8 De 62
<b>ANÁLISIS LEGAL, COMERCIAL, FINANCIERO, ORGANIZACIONAL Y TÉCNICO DEL SECTOR</b>		

Social para el Adulto Mayor, Centros de día para adulto mayor e Instituciones de atención; como el conjunto de proyectos, procedimientos, protocolos e infraestructura física, técnica y administrativa orientada a brindar una atención integral, durante la noche o el día, a los Adultos Mayores, haciendo una contribución que impacte en su calidad de vida y bienestar; es así, que estas instituciones deben contribuir a brindar una atención integral a las necesidades de esta población y mejorar sus condiciones de vida, en especial a las personas mayores de 60 años en condiciones de pobreza y/o indigencia.

Como ya se ha dicho la atención integral que brinda los Centros de Protección Social para el Adulto Mayor, Centros de día para adulto mayor e Instituciones de atención; debe estar enfocada al conjunto de servicios que se ofrecen al Adulto Mayor, orientados a garantizarle la satisfacción de sus necesidades de alimentación, salud, interacción social, deporte, cultura, recreación y actividades productivas, como mínimo. Las entidades territoriales que cuenten con los Centros de Protección Social para el Adulto Mayor, Centros de día para adulto mayor e Instituciones de atención; deben asegurar su funcionalidad y un trabajo interdisciplinario en función de las necesidades de los Adultos Mayores; para lo cual deben contar como mínimo con el talento humano necesario para atender la dirección general y las áreas de Alimentación, Salud, Deportes y Recreación y Ocio Productivo, garantizando el personal que hará parte de estas áreas para asegurar una atención de alta calidad y pertinencia a los Adultos Mayores beneficiados, de acuerdo con los requisitos que establece para, el talento humano de este tipo de centros, el Ministerio de la Protección Social. De igual manera, debe contar con una infraestructura física que no posea barreras arquitectónicas que obstaculice el goce los derechos los Adultos mayores, con humanización espacial, que genere espacios confortables, con tratamiento del uso de la luz, color, iluminación, señalización y orientación a los beneficiarios de los servicios del Centro Vida. Además, debe contar con espacios que incluyan avances tecnológicos que permitan prestar los servicios ofrecidos de una forma más práctica y fácil.


#### MARCO JURIDICO

- ✓ Constitución Política del 91
- ✓ Ley 100 del 93
- ✓ Ley 12 de 1987
- ✓ Ley 361 de 1997
- ✓ Decreto 1660 de 2003
- ✓ Ministerio de Salud-Resolución número 6507 de 1977
- ✓ Ley 10 de 1990
- ✓ Ley 715 de 2001
- ✓ Ley 105 de 1993
- ✓ Decreto 1538 de 2005
- ✓ Ley 882 de 2004
- ✓ Código penal: Prohíbe todo tipo de maltrato hacia el anciano (art. 249 Código Penal). Tipifica el abandono material del anciano (art. 346 Código Penal), el internamiento fraudulento (art. 248 Código Penal). Igualmente, hay disposiciones para beneficiar al procesado que ha llegado a la tercera edad, según la cual se suspende la detención preventiva o la ejecución de la pena cuando el sindicado sea mayor de 65 años (art. 407 Numeral 1, Código de Procedimiento Penal).

Años	Proporción de población por grupo de edad				
	0-4	5-14	15-59	60-74	75+
1950	17,9	24,7	52,4	4,1	0,9
1975	15,0	28,4	51,0	4,6	1,0
2000	11,3	21,4	60,4	5,1	1,8
2025	8,2	16,2	62,1	10,5	3,0
2050	6,8	13,5	58,1	14,1	7,5

FUENTE MINISTERIO DE LA PROTECCION SOCIAL

	Palacio Municipal Calle 2 No. 2-43 Celular 3106956470 Código Postal 681521 Correo Electrónico: <a href="mailto:contactenos@carcasi-santander.gov.co">contactenos@carcasi-santander.gov.co</a> Página Web: <a href="http://www.carcasi-santander.gov.co/">http://www.carcasi-santander.gov.co/</a>	Elaboró: Aspectos Técnicos y Financieros: KATERIN ROCIO OLAYA CASTILLO Revisó Aspectos Técnicos y Financieros: KATERIN ROCIO OLAYA CASTILLO	

	<b>ALCALDÍA MUNICIPAL DE CARCASÍ</b> NIT 890.210.933-7	Proceso Gestión Administrativa Formato Código: A-SIG-GA-FO-31 Fecha: 10/08/2021 Versión: 01 Página 9 De 62
	<b>SISTEMA INTEGRADO DE GESTIÓN</b>	
<b>ANÁLISIS LEGAL, COMERCIAL, FINANCIERO, ORGANIZACIONAL Y TÉCNICO DEL SECTOR</b>		

Lo anterior plantea, como uno de los retos más importantes de transformación de las políticas sociales. “La profunda modificación en las tendencias demográficas requiere que hoy se le preste atención para el desarrollo futuro de la sociedad. Estos cambios tienen incidencia en la organización social, en los valores y normas de comportamiento individual de la familia, tiene implicaciones en el campo socioeconómico y en los sistemas de educación, salud y seguridad social entre otras cosas.

#### COVID PANORAMA NACIONAL 2024


La pandemia dejó como gran aprendizaje al mundo moderno la importancia de tener una salud pública fuerte que permita responder a circunstancias tan gravosas como lo vivido para millones de familias en todo el planeta tierra con el Covid-19, de allí, la importancia de siempre propender por mejorar y armonizar los sistemas de salud a las necesidades en salud de la población para más años de vida saludable, Ya la OPS ha expuesto la importancia de retomar la salud pública en los diversos países del mundo, teniendo en cuenta los siguientes puntos: “i) la necesidad de aplicar valores éticos de la salud pública para abordar las inequidades en relación con la salud y sus causas, ii) abordar las condiciones sociales, económicas, culturales y políticas que determinan la salud de las poblaciones, iii) garantizar el acceso universal a servicios de salud pública integrales e integrados, individuales y colectivos y, iv) expandir la función de rectoría de las autoridades de salud para abordar los desafíos de la salud pública.”<sup>50</sup> (iv) Participación ciudadana. Dentro de las características trazadoras de este proyecto de ley, es la búsqueda de un sistema de salud que escuche la sociedad civil, para una construcción de política pública en salud más eficiente, al conocer y comprender los requerimientos necesarios de la sociedad en general, como informar y dar claridad de las políticas en salud a la población. Una participación que recoge y reconoce, como también que mantiene lo establecido en participación ciudadana y social del sector de las leyes 10 de 1990, 134 de 1994, 850 de 2003, 1122 de 2007, 1438 de 2011, 1751 y 1757 de 2015. Además de los espacios ya establecidos, la sociedad civil tendrá espacio en el Consejo Nacional de Salud, los Consejos Regionales y de Planeación de Salud, los Consejos Departamentales, distritales o municipales de Salud, los Consejos de salud de los CAPS, la participación ciudadana y el derecho a la información para el consentimiento informado y consciente, participación en espacios de presupuestos y planes de desarrollo participativos o en el diseño de diversas políticas públicas en salud, donde el Estado, en sus diferentes niveles deberá garantizar su acceso al derecho, el respeto por la consulta previa y participación en Comités Hospitalarios Éticos.

El Programa Ampliado de Inmunizaciones en este periodo enfatizó sus acciones en: a) Fortalecimiento de la vigilancia epidemiológica para detectar rápidamente cualquier caso de poliovirus salvaje y post vacunal, b) Aumento de las coberturas de vacunación en terceras dosis (niños menores de un año), c) Inclusión en el marco del nuevo modelo de atención en salud, de acciones de vacunación con el objetivo de alcanzar y mantener adecuadas coberturas y continuar con los valores de igualdad y equidad en todo el territorio colombiano, d) Planificación para la introducción de la última dosis de VIP a los 5 años para garantizar la seguridad de la vacunación.

En 2024 los indicadores trazadores en población menor de 1 año para los biológicos de BCG y tercera dosis de Pentavalente tuvieron resultados del 42.9% y del 45.1% respectivamente, en población de 1 año para triple viral se ubicaron en 44.0%, el primer refuerzo con pentavalente obtuvo como resultado 39,6% y con el segundo refuerzo para triple viral en población de 5 años 39.8%. Durante los meses de enero a abril de 2023, los biológicos trazadores alcanzaron las siguientes coberturas; en población menor de 1 año para los biológicos de BCG y tercera dosis de pentavalente 27.2% y 28.9% respectivamente, en población de 1 año para triple viral 30.7% y el primer refuerzo con pentavalente obtuvo 28.4%.

Para el 2024 de acuerdo con el análisis de coberturas a nivel departamental, el 21,6% (8/37) de los departamentos y distritos alcanzaron coberturas superiores al 95% con pentavalente 3, correspondiendo a las entidades territoriales de Santa Marta, Sucre, Barranquilla, Bolívar, Boyacá, Cesar, Córdoba y Huila; con respecto a los resultados de la cobertura de vacunación con triple viral en población de un año muestran que el 40,5% 15/37) de los departamentos y distritos alcanzaron coberturas útiles, siendo estos:

	Palacio Municipal Calle 2 No. 2-43 Celular 3106956470 Código Postal 681521 Correo Electrónico: <a href="mailto:contactenos@carcasí-santander.gov.co">contactenos@carcasí-santander.gov.co</a> <a href="http://www.carcasí-santander.gov.co">www.carcasí-santander.gov.co</a> Página Web: <a href="http://www.carcasí-santander.gov.co/">http://www.carcasí-santander.gov.co/</a>	Elaboró: Aspectos Técnicos y Financieros: KATERIN ROCIO OLAYA CASTILLO Revisó Aspectos Técnicos y Financieros: KATERIN ROCIO OLAYA CASTILLO	

	<b>ALCALDÍA MUNICIPAL DE CARCASÍ</b> NIT 890.210.933-7	Proceso Gestión Administrativa
		Formato
	<b>SISTEMA INTEGRADO DE GESTIÓN</b>	Código: A-SIG-GA-FO-31
		Fecha: 10/08/2021
		Versión: 01
<b>ANÁLISIS LEGAL, COMERCIAL, FINANCIERO, ORGANIZACIONAL Y TÉCNICO DEL SECTOR</b>		Página 10 De 62

Barranquilla, Bolívar, Casanare, Cauca, Chocó, Córdoba, Huila, La Guajira, Meta, Sucre, Guainía, Santa Marta, Putumayo, Tolima y Vaupés. (Ver anexo. coberturas de vacunación).

Con respecto a los eventos inmunoprevenibles se continuó trabajando en el mantenimiento de la erradicación del polio salvaje, y el compromiso de conservar la certificación de la erradicación mundial de la poliomielitis. En las enfermedades de eliminación se mantuvo la re-verificación del mantenimiento de la eliminación del sarampión y la rubéola en el mes de enero de 2023, este reconocimiento es dado por parte de la comisión internacional de la OPS, actualmente y como parte de los compromisos de país, frente al plan internacional de mantenimiento, se encuentra desarrollando el cambio de la dosis de Triple Viral de 5 años a los 18 meses, además se encuentra en el cierre de las cohortes de nacidos de 2,3,4 y 5 años, asegurando la oportunidad y el acceso a la segunda dosis de triple viral a estos niños. Frente a la Campaña nacional de vacunación contra Sarampión – Rubéola cuya meta era vacunar a 7.588.401 niños y niñas nacidos entre 2010 y 2019 con una dosis adicional de Sarampión-rubéola, se alcanzó una cobertura nacional de 93%; de igual manera durante esta vigencia las entidades territoriales se encuentran buscando con la estrategia de barridos documentados en todos los territorios a los niños faltantes de vacunación para lograr el 95 %.

En el control de enfermedades, se modificó para el mes de enero 2023 el esquema de vacunación nacional con el refuerzo de 18 meses con DPT por Pentavalente, según lo referido en el marco de la "Hoja de ruta mundial con miras a derrotar la meningitis para 2030". El cumplimiento del Plan Nacional de Vacunación Covid19, se adquirieron un total de 105.156.154 millones de dosis de vacuna y se han aplicado un total de 81.070.115 dosis, de los cuales el 51.4% se han aplicado en mujeres y el 48.6 % en hombres, cumpliendo con la serie primaria. (Consulta realizada el 31 de marzo de 2023. Fuente: Bodega de datos SISPRO-Cubo de PAIWEB-MSPS). El 5 de mayo 2023, la OMS, declaró el fin de la emergencia de salud pública de importancia internacional por el Covid19, decisión que fue tomada por el Comité decimoquinto en la reunión de Emergencias, pero aclaró; "esto no significa que COVID-19 haya dejado de ser una amenaza para la salud mundial". La COVID-19 sigue siendo una prioridad de salud pública global.




Frente a esta declaración de la COVID-19 que ya no constituye una emergencia de salud pública de importancia internacional (ESPII) implica que es el momento en que el país pase del modo de emergencia al manejo y control de la COVID-19 con otras enfermedades infecciosas. Ante estas declaraciones es importante que Colombia, su sistema de salud, al igual que su población, no dejen de ser vacunadas contra el Covid19 y las demás enfermedades prevenibles por vacuna. Aún, no se posee evidencia para la simultaneidad en la aplicación de los biológicos del programa permanente vs el biológico COVID, razón por la cual los vacunadores no pueden completar esquemas de vacunación, sea este del Plan Nacional de Vacunación o el Programa permanente.


### ENTORNO ECONOMICO INTERNACIONAL

El comercio mundial de mercancías empezó a registrar una tendencia al alza en el primer semestre de 2024, con un aumento interanual del 2,3%, y se prevé que siga experimentando una expansión moderada durante el resto del año y en 2025. Este repunte llega después de la caída registrada en 2023 como consecuencia de una inflación elevada y un aumento de los tipos de interés.

Los economistas de la OMC prevén ahora que el volumen del comercio mundial de mercancías aumente un 2,7% en 2024 y un 3,0% en 2025, y se espera que el crecimiento del PIB mundial a tipos de cambio del mercado se mantenga en un 2,7% en ambos años. La disminución de las presiones inflacionistas ha permitido que los bancos centrales de las economías avanzadas empiecen a reducir los tipos de interés, lo que debería estimular el consumo, impulsar la inversión y apoyar una recuperación gradual del comercio mundial.

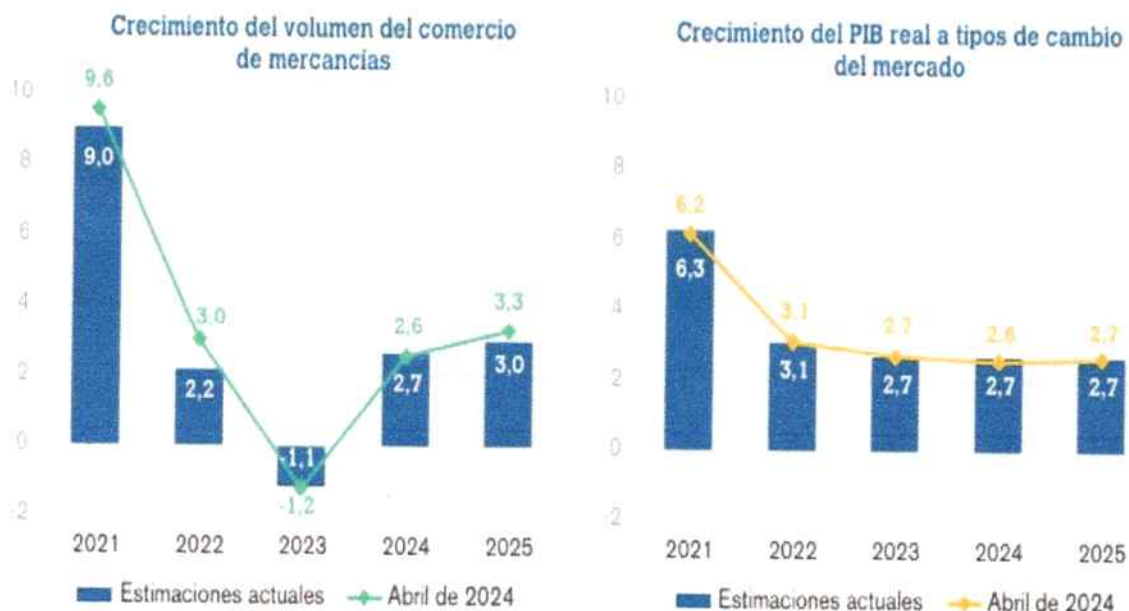
Sin embargo, sigue existiendo un riesgo importante de que la situación se deteriore como consecuencia de los conflictos regionales, las tensiones geopolíticas y la incertidumbre en materia de políticas. Las

	Palacio Municipal Calle 2 No. 2-43 Celular 3106956470 Código Postal 681521 Correo Electrónico: <a href="mailto:contactenos@carcasi-santander.gov.co">contactenos@carcasi-santander.gov.co</a> Página Web: <a href="http://www.carcasi-santander.gov.co/">http://www.carcasi-santander.gov.co/</a>	Elaboró: Aspectos Técnicos y Financieros: KATERIN ROCIO OLAYA CASTILLO	
		Revisó Aspectos Técnicos y Financieros: KATERIN ROCIO OLAYA CASTILLO	

	<b>ALCALDÍA MUNICIPAL DE CARCASÍ</b> NIT 890.210.933-7	Proceso Gestión Administrativa Formato Código: A-SIG-GA-FO-31 Fecha: 10/08/2021 Versión: 01 Página 11 De 62
	<b>SISTEMA INTEGRADO DE GESTIÓN</b>	
<b>ANÁLISIS LEGAL, COMERCIAL, FINANCIERO, ORGANIZACIONAL Y TÉCNICO DEL SECTOR</b>		




previsiones comerciales revisadas coinciden con el informe Perspectivas del comercio mundial y estadísticas de la OMC publicado en abril, en que se estimó un crecimiento del comercio de mercancías y del PIB del 2,6% en 2024, seguido de un crecimiento del comercio de mercancías y del PIB del 3,3% y del 2,7%, respectivamente, en 2025.


Estas proyecciones se ilustran en el gráfico 1, en que figuran las previsiones sobre el comercio actuales y las estimaciones anteriores. Las cifras globales solo muestran modestas revisiones con respecto al último informe, pero no reflejan algunos cambios importantes relativos a la composición regional del comercio



FUENTE BID

El comercio en términos de valor (expresado en dólares de los Estados Unidos) ha mostrado una evolución más marcada. Si bien no hubo un crecimiento significativo del valor del comercio mundial de mercancías durante el primer semestre de 2024 (+0,1%), los servicios comerciales experimentaron un crecimiento más acentuado de un 8% interanual en el primer trimestre (último periodo sobre el que se dispone de datos). El aumento del 2,7% del volumen del comercio de mercancías a la estabilidad de los valores del comercio entraña una baja de los precios de exportación e importación de aproximadamente el 2,6%. Las perspectivas a corto plazo de los servicios también son más positivas que las de las mercancías. Las estadísticas globales sobre los servicios correspondientes al segundo trimestre se publicarán más adelante, en octubre, pero los datos disponibles hasta junio indican que es probable que este crecimiento relativamente fuerte se mantenga durante el segundo trimestre. En el gráfico 3 se ilustra la evolución trimestral del volumen del comercio de mercancías. El comercio aumentó un 1,1% en el primer trimestre de 2024 en comparación con el trimestre anterior, lo que equivale a una tasa anualizada del 4,5%. En el segundo trimestre, el crecimiento se redujo al 0,6%, lo que equivale al 2,3% sobre una base anualizada. En los meses del año transcurridos hasta la fecha (enero a junio), el comercio aumentó un 2,3% en comparación con el mismo periodo de 2023. Se trata de un crecimiento inferior al 2,7% previsto para todo el año 2024, pero durante el segundo semestre se prevé un mayor crecimiento interanual debido a la atonía del comercio en 2023. La evolución registrada en los dos primeros trimestres se acerca al límite inferior del espectro de los resultados estimados en las previsiones comerciales publicadas por la OMC en abril, que corresponden a las líneas de puntos que figuran en el gráfico 3. La principal razón por la que el comercio de mercancías experimentó una trayectoria más baja de la prevista fue una revisión sustancial a la baja de los datos trimestrales sobre el volumen del comercio de la Unión Europea que abarcan hasta 2020. En la versión de este gráfico publicada en abril, el índice se había estabilizado en 119,1 en 2023, mientras que en la versión actual se muestra un promedio del 115,9 para el mismo año. A pesar de la

	Palacio Municipal Calle 2 No. 2-43 Celular 3106956470 Código Postal 681521 Correo Electrónico: <a href="mailto:contactenos@carcasí-santander.gov.co">contactenos@carcasí-santander.gov.co</a> Página Web: <a href="http://www.carcasí-santander.gov.co/">http://www.carcasí-santander.gov.co/</a>	Elaboró: Aspectos Técnicos y Financieros: KATERIN ROCIO OLAYA CASTILLO	
		Revisó Aspectos Técnicos y Financieros: KATERIN ROCIO OLAYA CASTILLO	

	<b>ALCALDÍA MUNICIPAL DE CARCASÍ</b> NIT 890.210.933-7	Proceso Gestión Administrativa Formato Código: A-SIG-GA-FO-31
	<b>SISTEMA INTEGRADO DE GESTIÓN</b>	Fecha: 10/08/2021 Versión: 01 Página 12 De 62
<b>ANÁLISIS LEGAL, COMERCIAL, FINANCIERO, ORGANIZACIONAL Y TÉCNICO DEL SECTOR</b>		

revisión a la baja, durante el primer semestre de 2024 el volumen del comercio fue un 7% más elevado que en 2019, y un 18% superior al volumen registrado en 2015.



La economía mundial sigue mejorando de manera gradual, aunque persisten notables diferencias en los resultados económicos de las diferentes economías y regiones. La capacidad de los responsables de la formulación de políticas de lograr una transición sin tropiezos dependerá en gran medida de la fecha y el alcance de los recortes de los tipos de interés.


Como resultado de la disminución de las presiones inflacionistas, en los últimos meses las principales economías, incluidos los Estados Unidos, la Unión Europea y Sudáfrica, han empezado a reducir los tipos de interés, en cambio, China ha introducido una serie de importantes medidas de estímulo para contrarrestar la debilidad de la demanda interna. Entre otras cosas, ha bajado los tipos de interés, ha reducido el encaje bancario y ha adoptado medidas para disminuir los costos de las hipotecas existentes.

A principios de agosto, los datos del mercado laboral fueron inferiores a lo esperado en los Estados Unidos, por lo que en septiembre la Reserva Federal empezó a aplicar una política de expansión monetaria y redujo en 50 puntos básicos —un 0,5%— los tipos de interés. En junio, el Banco Central Europeo (BCE) ya había reducido en 25 puntos básicos —un 0,25%— su principal tipo de interés oficial, pero la persistente debilidad de la economía lo llevó a aplicar un recorte adicional de 25 puntos básicos en septiembre. El Japón y el Brasil se apartan de esta tendencia, puesto que ambos países aumentaron los tipos de interés como consecuencia de las persistentes presiones inflacionistas.

En cuanto a los resultados económicos, los Estados Unidos registraron un crecimiento trimestral anualizado del PIB del 3,0% en el segundo trimestre, frente al 1,4% alcanzado en el primer trimestre. En la zona del euro, el crecimiento aumentó ligeramente al 1,3% en el segundo trimestre, con respecto al 1,1% registrado en el trimestre anterior. La economía del Japón repuntó con un crecimiento del 3,1% en el segundo trimestre, tras una contracción del 2,3% en el primer trimestre. Mientras tanto, el crecimiento de China se redujo al 2,8% en el segundo trimestre, frente al 6,1% registrado en el primer trimestre; sin embargo, el crecimiento interanual llegó al 4,7%.

Entre los países de la economía mundial que experimentan un crecimiento más débil cabe destacar a Alemania, donde la producción se contrajo a una tasa anualizada del 0,3% en el segundo trimestre, y la Argentina, donde en el primer y en el segundo trimestre la producción disminuyó respectivamente un 8,4% y un 4,8% sobre una base anualizada. En Alemania, el índice mundial de gestores de compras del sector manufacturero compilado por Hamburg Commercial Bank/S&P Global —que indica las tendencias futuras del sector manufacturero— descendió en septiembre al nivel más bajo registrado en los últimos 12 meses, lo que pone de relieve las dificultades que enfrenta el sector manufacturero del país y anuncia una posible recesión. En otros países, como los Estados Unidos, este índice también ha puesto de relieve posibles dificultades en el sector manufacturero, mientras que el sector de los servicios parece estar en mejores condiciones. El comercio mundial aumentará un 2,7% en 2024, con lo que se superarán ligeramente las previsiones realizadas por la Organización en abril, que estimaban un crecimiento del 2,6%. Las exportaciones de Asia crecerán más rápidamente que las de cualquier otra región este año, y llegarán a aumentar un 7,4%. Le seguirán Oriente Medio (4,7%), América del Sur<sup>1</sup> (4,6%), la región de la CEI<sup>2</sup> (4,5%), África (2,5%), América del Norte (2,1%) y Europa (-1,4%). Por lo que se refiere a las importaciones, el incremento más importante se producirá en Oriente Medio (9,0%), seguido de América del Sur (5,6%), Asia (4,3%), América del Norte (3,3%), la región de la CEI (1,1%), África (1,0%) y Europa (-2,3%). Las previsiones actuales se basan en un crecimiento del PIB mundial ponderado por los valores del mercado del 2,7% en 2024 (ligeramente superior al 2,6% estimado en abril). Asia será la región que experimentará un crecimiento económico más acelerado (4,0%), seguida de la región de la CEI (3,8%), África (3,3%), América del Norte (2,4%), Oriente Medio (1,9%), América del Sur (1,8%) y Europa (1,1%).

	Palacio Municipal Calle 2 No. 2-43 Celular 3106956470 Código Postal 681521 Correo Electrónico: <a href="mailto:contactenos@carcasí-santander.gov.co">contactenos@carcasí-santander.gov.co</a>	Elaboró: Aspectos Técnicos y Financieros: KATERIN ROCIO OLAYA CASTILLO	
	Página Web: <a href="http://www.carcasí-santander.gov.co/">http://www.carcasí-santander.gov.co/</a>	Revisó Aspectos Técnicos y Financieros: KATERIN ROCIO OLAYA CASTILLO	


	<b>ALCALDÍA MUNICIPAL DE CARCASÍ</b> NIT 890.210.933-7	Proceso Gestión Administrativa
		Formato
	<b>SISTEMA INTEGRADO DE GESTIÓN</b>	Código: A-SIG-GA-FO-31
		Fecha: 10/08/2021
		Versión: 01
		Página 13 De 62
<b>ANÁLISIS LEGAL, COMERCIAL, FINANCIERO, ORGANIZACIONAL Y TÉCNICO DEL SECTOR</b>		

	2020	2021	2022	2023	2024	2025
<b>Volumen del comercio mundial de mercancías <sup>a</sup></b>	-5,3	9,0	2,2	-1,1	2,7	3,0
<b>Exportaciones</b>						
América del Norte	-9,2	6,4	3,9	3,7	2,1	2,9
América del Sur <sup>c</sup>	-5,0	6,7	3,0	2,3	4,6	-0,1
Europa	-8,5	6,9	1,8	-2,6	-1,4	1,8
CEI <sup>d</sup>	-1,1	-0,8	-1,9	-4,5	4,5	1,7
África	-7,2	3,8	-2,5	4,3	2,5	2,2
Oriente Medio	-6,4	-1,6	3,8	1,1	4,7	1,0
Asia	0,6	13,1	0,2	0,3	7,4	4,7
<b>Importaciones</b>						
América del Norte	-5,2	11,9	5,7	-2,0	3,3	2,0
América del Sur <sup>c</sup>	-9,9	24,9	4,1	-4,5	5,6	1,7
Europa	-8,2	7,5	4,4	-5,0	-2,3	2,2
CEI <sup>d</sup>	-5,2	9,4	-5,7	17,9	1,1	1,7
África	-13,9	5,8	6,5	0,1	1,0	1,1
Oriente Medio	-8,7	12,9	10,5	8,5	9,0	-1,1
Asia	-1,0	10,3	-1,0	-0,7	4,3	5,1
<b>PIB mundial a tipos de cambio de mercado</b>						
América del Norte	-2,8	5,7	2,1	2,4	2,4	1,6
América del Sur <sup>c</sup>	-6,3	7,7	4,1	1,8	1,8	2,9
Europa	-5,8	6,6	3,5	0,7	1,1	1,6
CEI <sup>d</sup>	-2,4	5,7	0,1	3,9	3,8	1,9
África	-2,4	4,7	3,8	3,1	3,3	3,9
Oriente Medio	-3,5	4,4	6,1	1,4	1,9	3,7
Asia	-0,7	6,7	3,3	4,3	4,0	4,0
<b>Pro memoria: Países menos adelantados (PMA)</b>						
Volumen de las exportaciones de mercancías	-1,5	-2,2	-0,6	4,6	1,8	3,7
Volumen de las importaciones de mercancías	-8,4	6,5	0,2	-4,8	5,9	5,6
PIB real a tipos de cambio del mercado	0,1	3,3	4,2	3,3	4,3	4,7

FUENTE BID

Si se cumplen las previsiones, para el segundo trimestre de 2025 las exportaciones asiáticas habrán aumentado un 29,4% en comparación con su nivel medio en 2019, y luego se situarán América del Sur, América del Norte y Oriente Medio con un crecimiento de las exportaciones durante el mismo periodo del 10,1%, el 9,1% y el 5,7%, respectivamente. Se espera que las exportaciones africanas disminuyan un 1,8% y que las exportaciones europeas sean un 2,1% más bajas. A su vez, se prevé que las exportaciones de los países de la CEI disminuyan un 10,1% en el mismo periodo. En lo que se refiere al crecimiento de las importaciones, se espera que la región de la CEI experimente el mayor aumento registrado entre 2019 y mediados de 2025, con un aumento de las importaciones del 21,0%, seguida por el Oriente Medio (19,3%) y América del Sur (18,5%) Según las estimaciones, en Asia y América del Norte se producirá un aumento de las importaciones del 17,6% y del 15,1%, respectivamente. Se prevé que las importaciones de África aumenten solo un 2,0% durante el mismo periodo, mientras que Europa será la única región que experimente una clara disminución de las importaciones del -1,4%.

	Palacio Municipal Calle 2 No. 2-43 Celular 3106956470 Código Postal 681521 Correo Electrónico: <a href="mailto:contactenos@carcasi-santander.gov.co">contactenos@carcasi-santander.gov.co</a>	Elaboró: Aspectos Técnicos y Financieros: KATERIN ROCIO OLAYA CASTILLO	
	Página Web: <a href="http://www.carcasi-santander.gov.co/">http://www.carcasi-santander.gov.co/</a>	Revisó Aspectos Técnicos y Financieros: KATERIN ROCIO OLAYA CASTILLO	

	<b>ALCALDÍA MUNICIPAL DE CARCASÍ</b> NIT 890.210.933-7	Proceso Gestión Administrativa Formato Código: A-SIG-GA-FO-31 Fecha: 10/08/2021 Versión: 01 Página 14 De 62
	<b>SISTEMA INTEGRADO DE GESTIÓN</b>	<b>ANÁLISIS LEGAL, COMERCIAL, FINANCIERO, ORGANIZACIONAL Y TÉCNICO DEL SECTOR</b>

Variación porcentual anual




TE BID

FUEN

América del Sur se está recuperando en 2024 tras el bajo nivel de exportaciones e importaciones registrado en 2023. En América del Norte, el comercio es en gran medida impulsado por los Estados Unidos, aunque México ha registrado un mayor crecimiento de las importaciones en comparación con el conjunto de la región. Las importaciones mexicanas están aumentando tras la contracción registrada en 2023, lo que pone de relieve la creciente función que el país está desempeñando como economía de «enlace» en el comercio. El crecimiento de las exportaciones de África se condice con la tendencia mundial: se ha revisado a la baja desde las previsiones de abril debido a la revisión general de las estadísticas comerciales de África, y a un debilitamiento mayor de lo esperado de las importaciones de Europa, el principal interlocutor comercial de África. En abril anunciamos una contracción de las importaciones de la CEI para 2024, pero actualmente prevemos un aumento del 1,1%, impulsado por un crecimiento del PIB mayor de lo esperado. Los datos de Oriente Medio se han revisado significativamente, lo que explica la discrepancia entre las previsiones de abril y las proyecciones actuales. Los resultados en Europa restaron 1,9 puntos porcentuales al crecimiento del volumen de las importaciones mundiales, que fue del -2,0% en 2023. En las previsiones anteriores de la OMC, publicadas en abril, se estimaba que Europa contribuiría de manera modesta pero positiva a la demanda mundial de importaciones en 2024 y efectuaría una contribución más importante en 2025, pero este no ha sido el caso. A la luz de los datos más recientes, se prevé que Europa haga una contribución negativa de -0,8 puntos porcentuales al crecimiento mundial de las importaciones del 2,0% en 2024, y que América del Norte y Asia efectúen contribuciones positivas de 0,6 y 1,4 puntos porcentuales, respectivamente. Se estima que Europa también haga una contribución negativa de -0,5 puntos porcentuales al crecimiento de las exportaciones y que América del Norte y Asia añadan 0,3 y 2,8 puntos porcentuales, respectivamente.

Los riesgos que afectan a la previsión comercial son numerosos y se inclinan firmemente a la baja. Estos riesgos comprenden la ampliación de los conflictos regionales, la divergencia de la política monetaria que conduce a la volatilidad financiera, y la fragmentación de las cadenas de suministro relacionada con consideraciones geopolíticas. También hay alguna posibilidad de mejora si las reducciones de los tipos de interés en las economías avanzadas tienen un efecto positivo mayor de lo previsto en el crecimiento sin reavivar la inflación. Una escalada del conflicto en Oriente Medio podría tener consecuencias negativas para las corrientes comerciales mundiales y regionales, especialmente para los países directamente involucrados. Los efectos también se harían sentir en otras regiones, en particular en forma de perturbaciones del transporte marítimo y de precios de la energía más elevados debido al aumento de las primas de riesgo. El efecto perturbador de la crisis del mar Rojo se ha contenido hasta la fecha, pero otras rutas podrían verse afectadas si el conflicto se ampliara. También aumentaría el riesgo de perturbación del

	Palacio Municipal Calle 2 No. 2-43 Celular 3106956470 Código Postal 681521 Correo Electrónico: <a href="mailto:contactenos@carcasí-santander.gov.co">contactenos@carcasí-santander.gov.co</a> Página Web: <a href="http://www.carcasí-santander.gov.co/">http://www.carcasí-santander.gov.co/</a>	Elaboró: Aspectos Técnicos y Financieros: KATERIN ROCIO OLAYA CASTILLO	
		Revisó Aspectos Técnicos y Financieros: KATERIN ROCIO OLAYA CASTILLO	



	<b>ALCALDÍA MUNICIPAL DE CARCASÍ</b> NIT 890.210.933-7	Proceso Gestión Administrativa Formato Código: A-SIG-GA-FO-31
	<b>SISTEMA INTEGRADO DE GESTIÓN</b>	Fecha: 10/08/2021 Versión: 01 Página 15 De 62
<b>ANÁLISIS LEGAL, COMERCIAL, FINANCIERO, ORGANIZACIONAL Y TÉCNICO DEL SECTOR</b>		


suministro energético, dado el destacado papel de la región en la producción de petróleo. El incremento de los precios de la energía frenaría el crecimiento económico y repercutiría indirectamente en el comercio.

La divergencia de las políticas monetarias de las principales economías también podría acarrear oleadas de volatilidad financiera si desencadena variaciones repentinas de los tipos de cambio o de las corrientes de capital, lo cual dificultaría el servicio de la deuda para algunas economías, en particular para las más pobres. Un riesgo separado pero relacionado con lo anterior es que los responsables de la formulación de políticas actúen con demasiada cautela, lo que podría provocar una desaceleración económica, o con demasiada agresividad, lo que podría ocasionar un nuevo aumento de la inflación. La OMC ha observado indicios cada vez mayores de fragmentación de las corrientes comerciales desde el inicio de la guerra en Ucrania, ya que las exportaciones y las importaciones se están reorientando en función de criterios geopolíticos. El gráfico 8 ilustra estas tendencias. Según las estimaciones, el comercio entre bloques hipotéticos compuestos por economías con opiniones políticas similares (sobre la base de los patrones de voto en la Asamblea General de las Naciones Unidas, denominados Oriente y Occidente) ha crecido un 4% más lentamente que el comercio dentro de esos bloques desde el comienzo de la guerra en Ucrania. Hasta la fecha, esta tendencia se limita a los productos menos complejos, para los que resulta relativamente fácil encontrar proveedores alternativos.

El comercio de mercancías sigue avanzando en una dirección positiva, pues su crecimiento interanual en términos de valor ha pasado del -8% en el tercer trimestre de 2023 al +2% en el segundo trimestre de 2024. Este cambio se debe en parte a la influencia, que ya se está disipando, del aumento de los precios mundiales de los productos básicos que se produjo a raíz del inicio de la guerra en Ucrania en 2022. En promedio, en el primer semestre de 2024 los precios mundiales de los productos básicos registraron una disminución interanual del 1%, tras haberse reducido un 23% en el segundo semestre de 2023, según las estadísticas del Banco Mundial. En el primer semestre de 2024, la influencia de los tipos de cambio en las corrientes de comercio denominado en dólares de los Estados Unidos fue limitada. Según las estadísticas del Banco de Pagos Internacionales (BIS), durante este período, el dólar se apreció un 2,2% con respecto a una amplia cesta de monedas tras haber sufrido una depreciación del 1,1% en los seis meses anteriores, por lo que su valor se mantuvo casi invariable durante 12 meses. La apreciación general del dólar de los Estados Unidos tiende a reducir el valor del comercio mundial medido en dólares, mientras que su depreciación general tiende a inflarlo. En el segundo semestre de 2024, el comercio de productos agropecuarios registró una disminución del 1% interanual. En el mismo período, el comercio de productos manufacturados aumentó un 2%, mientras que el de combustibles y productos mineros se contrajo un 7%. La mayor parte de las categorías de productos manufacturados registró pequeños descensos durante el año anterior; las principales excepciones fueron el hierro y el acero (-9%) y el equipo de oficina y telecomunicaciones (+6%).

El cambio insignificante registrado en el comercio total de mercancías en el primer semestre de 2024 oculta cambios más importantes en distintas economías. En varias economías de Asia se produjeron grandes aumentos tanto de las exportaciones como de las importaciones, mientras que otras de América del Sur y de Europa experimentaron disminuciones, especialmente en cuanto a las importaciones (véase el gráfico 14). Por ejemplo, las exportaciones y las importaciones de Vietnam aumentaron un 16% y un 18%, respectivamente, con respecto al primer semestre de 2023. En Singapur también se incrementaron las exportaciones (6%) y las importaciones (9%). Los Estados Unidos y China registraron sendos aumentos moderados del valor de sus exportaciones (2% y 4%, respectivamente) y de sus importaciones (3% cada uno). Las principales economías europeas experimentaron pequeños descensos de las exportaciones y mayores contracciones de las importaciones. Por ejemplo, las exportaciones de Alemania disminuyeron un 2%, mientras que sus importaciones se contrajeron un 6%. De manera análoga, las exportaciones de Francia se redujeron un 3%, mientras que sus importaciones cayeron un 7%. La mayor disminución de las exportaciones se produjo en Bolivia, donde se contrajeron un 21%. Por otro lado, las importaciones de la Argentina se desplomaron un 26% mientras su economía seguía en crisis.

	Palacio Municipal Calle 2 No. 2-43 Celular 3106956470 Código Postal 681521 Correo Electrónico: <a href="mailto:contactenos@carcasi-santander.gov.co">contactenos@carcasi-santander.gov.co</a> Página Web: <a href="http://www.carcasi-santander.gov.co/">http://www.carcasi-santander.gov.co/</a>	Elaboró: Aspectos Técnicos y Financieros: KATERIN ROCIO OLAYA CASTILLO	
		Revisó Aspectos Técnicos y Financieros: KATERIN ROCIO OLAYA CASTILLO	

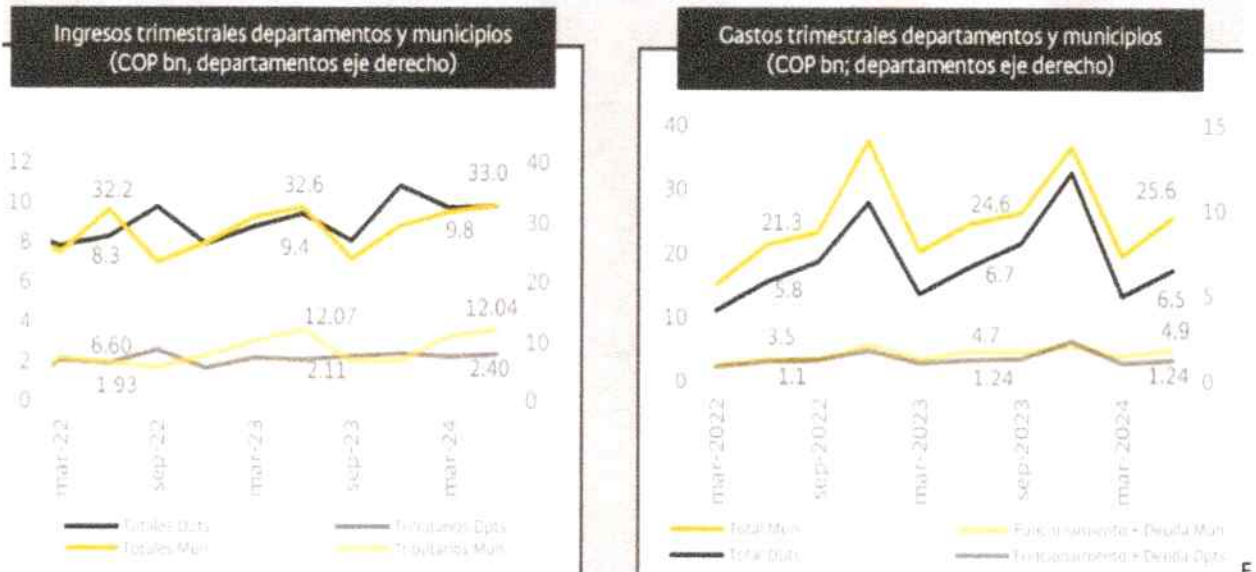
	<b>ALCALDÍA MUNICIPAL DE CARCASÍ</b> NIT 890.210.933-7	Proceso Gestión Administrativa
	<b>SISTEMA INTEGRADO DE GESTIÓN</b>	Formato
Código: A-SIG-GA-FO-31		
Fecha: 10/08/2021		
Versión: 01		
<b>ANÁLISIS LEGAL, COMERCIAL, FINANCIERO, ORGANIZACIONAL Y TÉCNICO DEL SECTOR</b>		Página 16 De 62

## PERSPECTIVA NACIONAL COLOMBIA 2024-2025

### DEPARTAMENTOS Y MUNICIPIOS

El recaudo de los departamentos es apenas creciente con respecto a la inflación. Sus ingresos totales se incrementaron en el acumulado a junio en 7,5% con respecto a 2023. Principalmente, se han incrementado las transferencias de la Nación (+30% a/a). Los ingresos tributarios acumulados a junio aumentaron 8,5% a/a. El incremento del recaudo de ingresos de libre destinación permite a los departamentos una mayor autonomía en el gasto (+7,2% a/a). Por otro lado, los impuestos indirectos, que representan 85% del recaudo tributario, crecieron 2,2% a/a, y el impuesto de registros retrocedió 3,7% a/a. Finalmente, el impuesto al consumo de licores cayó 7,1% a/a y al consumo de cervezas aumentó 1,7% a/a. El ingreso de los municipios se incrementa en el año a año por debajo de la inflación. Los ingresos totales de los municipios acumularon en junio COP64 bn, un incremento anual de 1,9%. El recaudo tributario se ha incrementado 3,8% mientras que los ingresos no tributarios se incrementaron 17% frente a 2023; de estos, las transferencias corrientes son las que más incrementaron (+18,7%, a/a).

En la mayoría de los municipios las transferencias suplen gran parte de las necesidades de recursos (60%). El sistema general de participaciones (SGP) corresponde al 66% de los ingresos de transferencias corrientes. Estos ingresos han crecido 28,8% a/a. Dentro del SGP se encuentran los recursos girados para una parte de la cobertura del sistema de salud (33% del SGP) y educación (41,5% del SGP), en contraste con el crecimiento promedio de estos rubros (11% y 25%) entre marzo de 2022 y diciembre de 2023. Así, el bajo incremento de estos tributos representa un estrés importante en la liquidez de los municipios, dado que este ingreso tiene un recaudo periódico y constante, lo que usualmente suple necesidades de caja. Durante 2024 la menor actividad económica se ha sentido de forma generalizada, especialmente en el recaudo tributario. A excepción del impuesto vehicular, la mayoría de los rubros de libre destinación, y que responden a la temperatura de la economía, han crecido por debajo de la inflación o incluso han decrecido. Para 2025, la recuperación del ritmo de crecimiento de la economía será fundamental para lograr los presupuestos de recaudo. Un mejor comportamiento de sectores como el comercio y la construcción darían un impulso al recaudo tributario tanto de departamentos como municipios.




FUENTE BANCO DE LA REPUBLICA (FUENTE PROPIA)

### SECTOR AGROPECUARIO

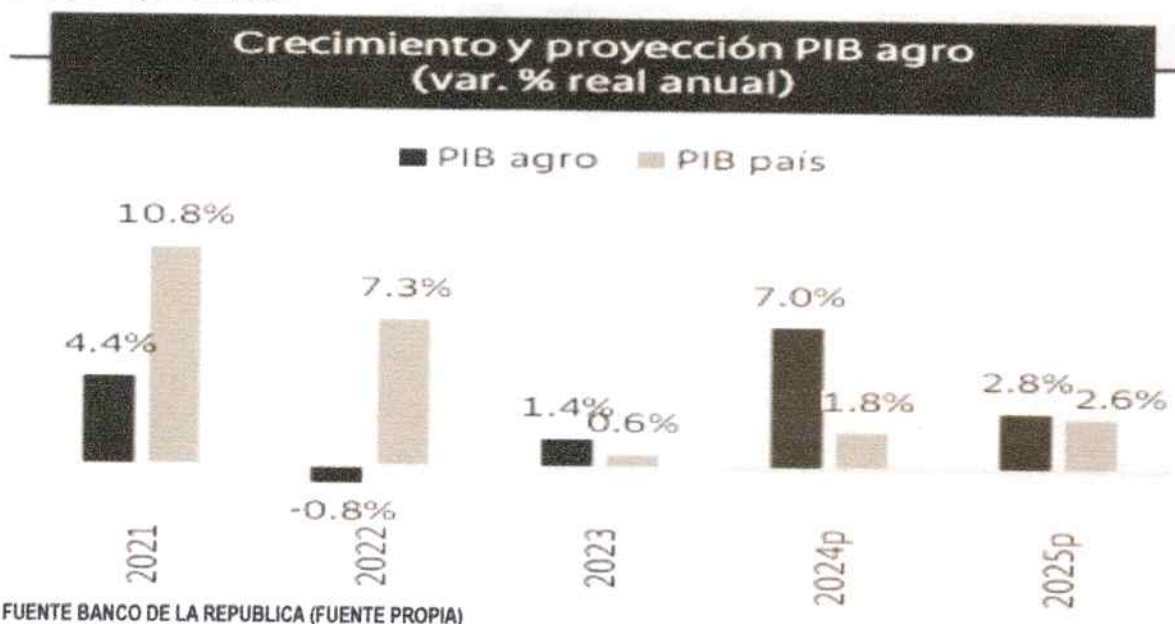
El PIB del sector agropecuario ha sorprendido al alza en 2024. Acumulado a junio de este año, el PIB del sector agropecuario creció 8%. Parte de este crecimiento se apoya en una recuperación parcial de la cosecha cafetera, pero la mayor parte lo aportó el resto de los cultivos. Para un análisis detallado sobre estos resultados compartimos nuestra Radiografía del Agro Colombiano.

	Palacio Municipal Calle 2 No. 2-43 Celular 3106956470 Código Postal 681521 Correo Electrónico: <a href="mailto:contactenos@carcasí-santander.gov.co">contactenos@carcasí-santander.gov.co</a> Página Web: <a href="http://www.carcasí-santander.gov.co/">http://www.carcasí-santander.gov.co/</a>	Elaboró: Aspectos Técnicos y Financieros: KATERIN ROCIO OLAYA CASTILLO	
		Revisó Aspectos Técnicos y Financieros: KATERIN ROCIO OLAYA CASTILLO	

	<b>ALCALDÍA MUNICIPAL DE CARCASÍ</b> NIT 890.210.933-7	Proceso Gestión Administrativa Formato Código: A-SIG-GA-FO-31 Fecha: 10/08/2021 Versión: 01 Página 17 De 62
	<b>SISTEMA INTEGRADO DE GESTIÓN</b>	
<b>ANÁLISIS LEGAL, COMERCIAL, FINANCIERO, ORGANIZACIONAL Y TÉCNICO DEL SECTOR</b>		


En general, el ambiente para el agricultor y empresario del campo se encuentra un poco enrarecido. Entre los actores del sector se escuchan voces de que los negocios del campo no avanzan a ese mismo ritmo. En general, hay algo de pesimismo por caída en precios de algunos productos, alta incertidumbre y baja dinámica comercial. No obstante, existe una situación generalizada de disminución de costos, que debería redundar en un mayor optimismo en 2025 y una mejora en cultivos semestrales. El factor para monitorear será el clima; sobre esto compartimos nuestro análisis sobre el impacto de un posible fenómeno de La Niña.

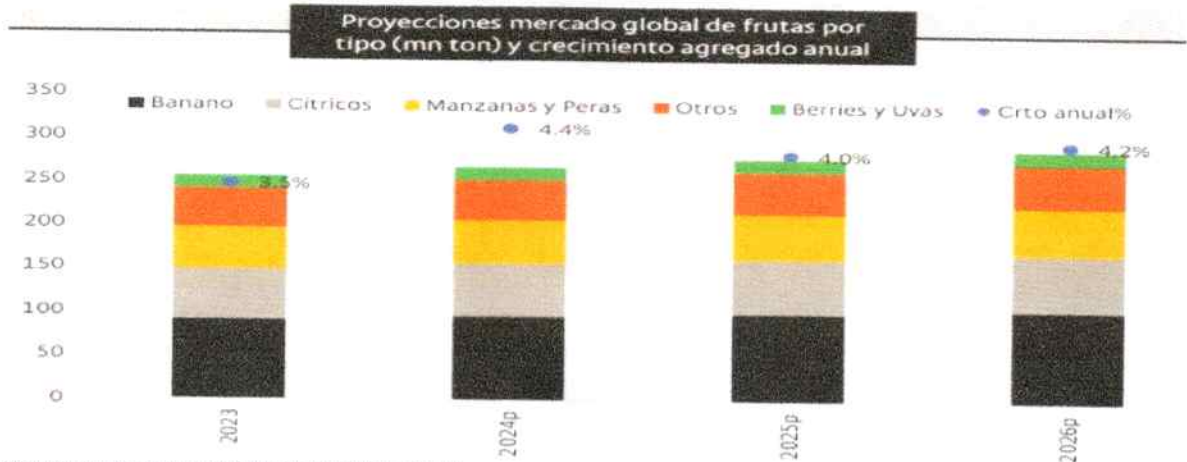
El reglamento de la UE sobre deforestación (EUDR) comienza a operar en 2025. Para las exportaciones de café es un reto importante dado que es uno de sus principales mercados, y para las de cacao es supremamente relevante trabajar en el cumplimiento de la norma, por el alto potencial de exportación que tenemos. A futuro podrían ingresar otros productos exportados desde Colombia, diferentes al listado de actividades que actualmente incluye la norma, por lo que es algo a tener presente. Poco a poco, el sector agropecuario colombiano se va insertando cada vez más en los mercados globales. Hasta hace unos años, poco se hablaba de exportaciones diferentes a café, banano, flores, azúcar y palma de aceite. Hoy, el portafolio de agroexportaciones es mucho más amplio, y la inversión internacional que ha llegado al país en este sector viene buscando lo que usualmente no tienen en su país de origen: oferta de productos frescos todo el año. El agro cada vez va teniendo una mayor participación en las divisas que ingresan al país por exportaciones.



2025: un año de cifras positivas para los tres sectores tradicionales del agro: café, banano y flores. El café viene mostrando un rebote importante en la cosecha; el banano, en medio del poco crecimiento en precios, muestra una muy buena dinámica en volumen de exportación, y las flores mantienen una fuerte inercia de crecimiento, adquirida desde la postpandemia. Para mayor detalle consulte nuestra Radiografía del Agro Colombiano. La sostenibilidad es un factor clave de competitividad. Las exigencias en este frente se vuelven un requisito para el acceso a mercados como el europeo, pero también podría ser una herramienta para mercadear nuestros productos. La huella hídrica y de carbono son dos frentes de trabajo relevantes. Por ejemplo, gracias a la disponibilidad de agua lluvia, el aguacate Hass colombiano no compite con el agua de poblaciones vecinas como sucede en países como Chile. El mercado de las frutas es una oportunidad que otros también están observando. En la competencia por el mercado en EE.UU. y Europa entran otros jugadores latinoamericanos, así como los mismos productores en esos territorios. Ser el mejor en Colombia no necesariamente va a garantizar el éxito, en la medida en que otros países vienen desarrollando planes de crecimiento en este mercado

	Palacio Municipal Calle 2 No. 2-43 Celular 3106956470 Código Postal 681521 Correo Electrónico: <a href="mailto:contactenos@carcasi-santander.gov.co">contactenos@carcasi-santander.gov.co</a>	Elaboró: Aspectos Técnicos y Financieros: KATERIN ROCIO OLAYA CASTILLO	
	Página Web: <a href="http://www.carcasi-santander.gov.co/">http://www.carcasi-santander.gov.co/</a>	Revisó Aspectos Técnicos y Financieros: KATERIN ROCIO OLAYA CASTILLO	

	<b>ALCALDÍA MUNICIPAL DE CARCASÍ</b> NIT 890.210.933-7	Proceso Gestión Administrativa Formato Código: A-SIG-GA-FO-31 Fecha: 10/08/2021 Versión: 01 Página 18 De 62
	<b>SISTEMA INTEGRADO DE GESTIÓN</b>	
<b>ANÁLISIS LEGAL, COMERCIAL, FINANCIERO, ORGANIZACIONAL Y TÉCNICO DEL SECTOR</b>		



FUENTE BANCO DE LA REPUBLICA (FUENTE PROPIA)

### COMERCIO Y CONSUMO

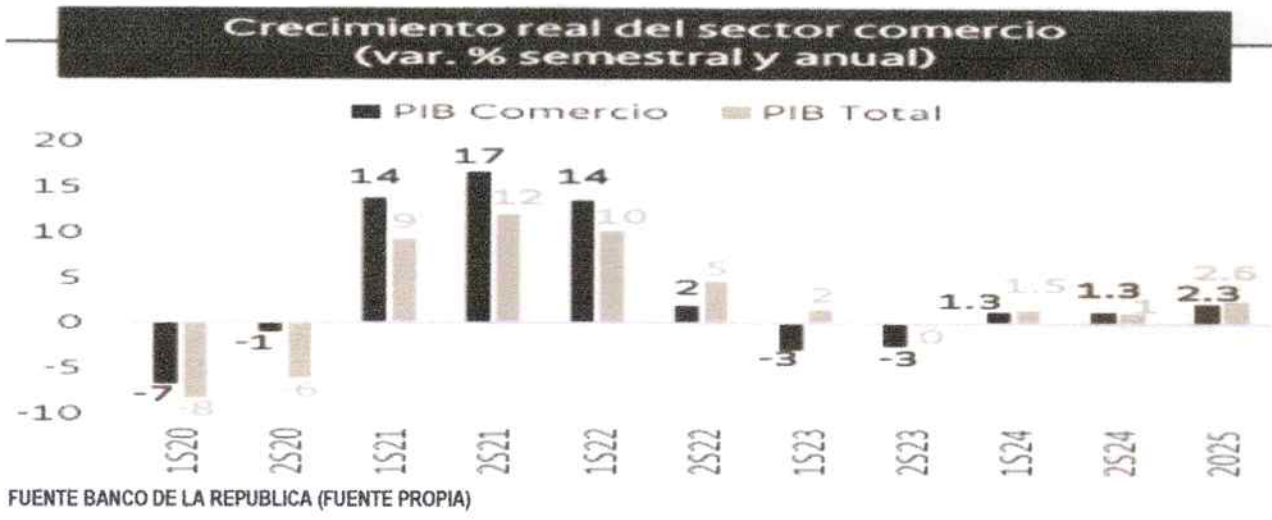
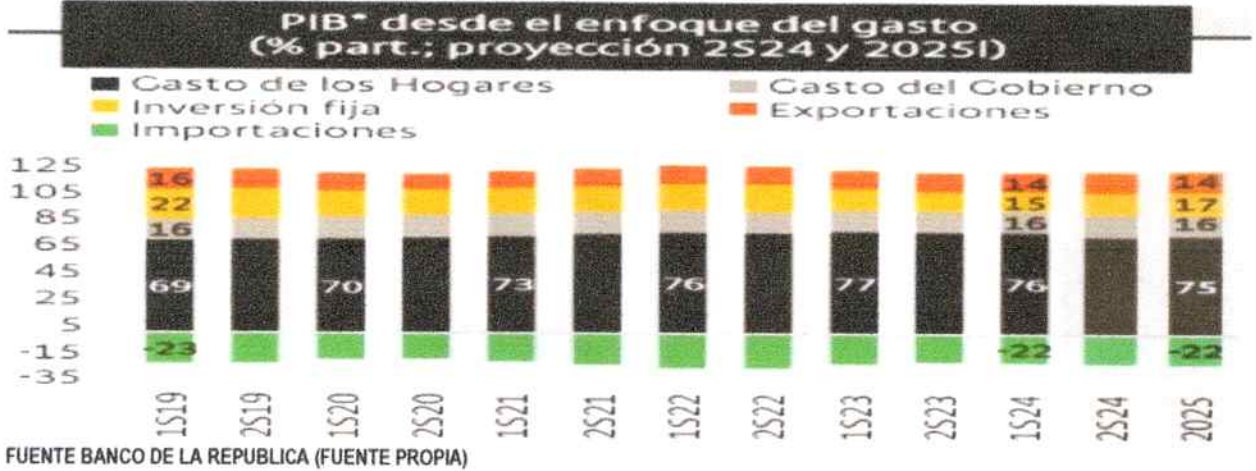
Los hogares han aumentado su aporte a la economía y han sido un pilar en la contención de su deterioro. El gasto de los hogares mantiene su participación en el PIB en máximos históricos, alcanzando 76% en el primer semestre de 2024, frente al 70% promedio de los últimos 20 años. Además, ha exhibido y continuaría teniendo cifras positivas en 2024 y 2025. Lo anterior, reflejaría que el consumo privado, en cierta medida, ha mantenido a flote la economía. Cuatro categorías ganan y cuatro pierden relevancia en el bolsillo de los hogares. En los últimos seis años, el gasto en recreación y cultura ha avanzado 4,1%, en términos de participación; caso contrario, el gasto en restaurantes ha perdido 2,3%. Estos cambios se explicarían por los nuevos hábitos de consumo luego de la pandemia. El aumento acumulado en los precios de alojamiento, agua, electricidad y gas ha sido un factor relevante en la reducción de 1,8% en su participación. Entre tanto, la actual incertidumbre alrededor del sistema de salud estaría promoviendo el gasto anticipado en salud, que gana 0,6% en participación. Aunque el cambio es permanente entre las categorías, permanece el equilibrio entre bienes y servicios. Las categorías han venido mostrando cambios de parte de las preferencias de los hogares, ya sea por hábitos de consumo, precios o incertidumbre. Sin embargo, el gasto en servicios continúa liderando, al representar 56,5%, frente al 56,1% de los últimos seis años, y los bienes 44%, frente al 43,6%.

El crecimiento sería la constante en el gasto de los hogares en 2025 y cierre de 2024. En adelante, el consumo privado continuará exhibiendo cifras de crecimiento. La corrección en la inflación, una menor tasa de intervención del Banco de la República y la reducción en la carga financiera de los hogares, liberarían recursos para el gasto. En contraste, el deterioro en el mercado laboral limitaría un crecimiento más acelerado. Los eventos coyunturales y las acciones comerciales determinarían el curso del bolsillo de los hogares. Mayor apetito de los hogares por créditos de consumo y fuertes temporadas de descuentos por parte de los comerciantes permitirían que el gasto de los hogares en bienes durables y semidurables se recupere a mayor velocidad que nuestra expectativa. En servicios, una menor incertidumbre llevaría a que la participación del gasto en salud disminuya y permitiría liberar recursos para el gasto en otras categorías. Impacto de la inflación en el poder adquisitivo limita el dinamismo del comercio. El comercio minorista crece 3% nominal al corte de junio y se contrae 2% real. La inflación reduce el poder adquisitivo, lleva a ajustar los hábitos de compra, optar por productos de menor precio y priorizar bienes esenciales, lo que reduce el volumen del comercio. Resiliencia en el comercio de bienes de primera necesidad. El comercio real de alimentos crece 3,7% nominal y se contrae 0,2% real, los altos precios impulsan la búsqueda de opciones económicas y promociones. En bebidas alcohólicas y tabaco el impacto de los impuestos en los precios limita el consumo, y bebidas no alcohólicas sigue estable. Esperamos que bebidas no alcohólicas caiga 5% este año y 1% en 2025. Alimentos cerraría 2024 con un avance de 1%, bebidas alcohólicas caería 1%, y en 2025 crecerían 3% y 2%.

La incertidumbre afecta el comercio de farmacéuticos mientras aseo conserva su solidez en el gasto privado. En farmacéuticos, la incertidumbre por la reforma a la salud y la menor disponibilidad de

	Palacio Municipal Calle 2 No. 2-43 Celular 3106956470 Código Postal 681521 Correo Electrónico: <a href="mailto:contactenos@carcasi-santander.gov.co">contactenos@carcasi-santander.gov.co</a> Página Web: <a href="http://www.carcasi-santander.gov.co/">http://www.carcasi-santander.gov.co/</a>	Elaboró: Aspectos Técnicos y Financieros: KATERIN ROCIO OLAYA CASTILLO	
		Revisó Aspectos Técnicos y Financieros: KATERIN ROCIO OLAYA CASTILLO	

medicamentos han limitado el desempeño (-2,7% real). Aseo personal, tocador y aseo del hogar mantienen relevancia y crecen 4% real. Proyectamos que el sector crecería 2% en 2024 y 3% el próximo. 2025 vería recuperación del comercio impulsada por alimentos, que se perfila como prioridad del consumidor. En 2024, las ventas reales del comercio caerían 2,5%, en contraste con previsión de un avance del PIB del sector (por mayores márgenes observados). En 2025, las ventas reales crecerían 1,9% y alimentos sería el principal motor. Combustibles, repuestos, farmacéuticos y aseo aportarían de forma significativa, vestuario y electrodomésticos empezarían a recuperarse y, del sector automotor, autos y equipo de transporte caerían.




### SECTOR CONSTRUCTOR

El sector de la construcción de vivienda en Colombia es clave para la generación de empleo y el crecimiento económico del país. Sin embargo, en 2024 persisten los retos que afectaron al sector en 2023, impactando su desempeño. Entre los principales factores se encuentran las altas tasas de interés, el aumento en los costos de construcción, especialmente en la mano de obra, y la incertidumbre reflejada en los indicadores de confianza del consumidor.

A esto se suma que los niveles de ahorro de los hogares continúan por debajo de los promedios históricos, como consecuencia de una alta carga financiera familiar (el servicio a la deuda agregada llegó a representar hasta el 38% de los ingresos). No obstante, debe destacarse que desde 2021 vienen corrigiendo de forma paulatina, hasta llegar al 32% en diciembre de 2023. En cuanto a la inversión pública y privada en el sector, se ha registrado una volatilidad en los últimos cinco años.

Tras los picos antes y después de la pandemia, se ha experimentado una reciente contracción en la inversión, lo que presenta un desafío adicional. Las tasas de interés elevadas han encarecido los préstamos hipotecarios, desincentivando a compradores y desarrolladores. La inflación ha incrementado

	<b>ALCALDÍA MUNICIPAL DE CARCASÍ</b> NIT 890.210.933-7	Proceso Gestión Administrativa Formato Código: A-SIG-GA-FO-31 Fecha: 10/08/2021 Versión: 01 Página 20 De 62
	<b>SISTEMA INTEGRADO DE GESTIÓN</b>	
<b>ANÁLISIS LEGAL, COMERCIAL, FINANCIERO, ORGANIZACIONAL Y TÉCNICO DEL SECTOR</b>		

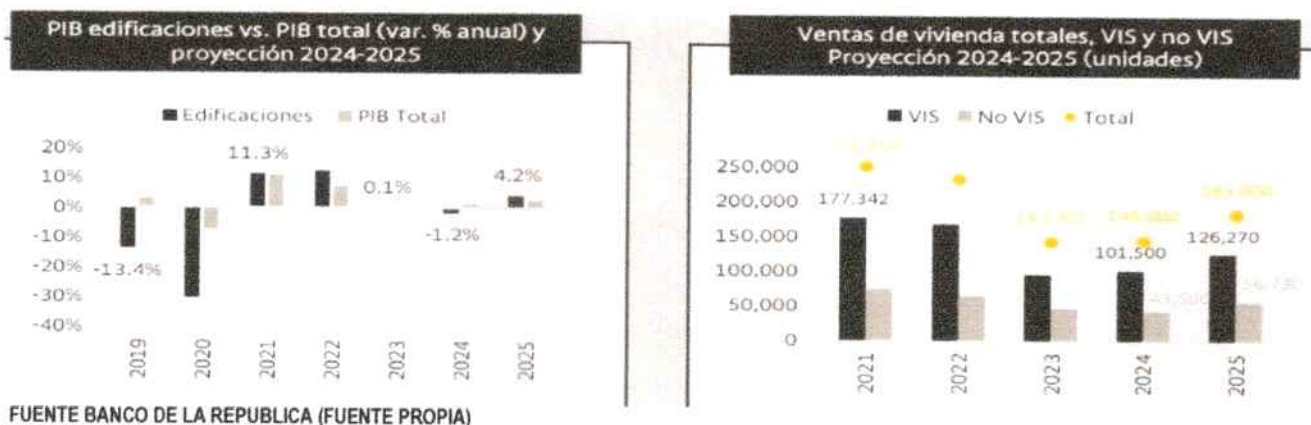
los costos de los materiales de construcción, reduciendo los márgenes de ganancia e incrementando en valor de los proyectos. Además, la baja confianza del consumidor ha limitado la demanda de nuevas viviendas, afectando la dinámica del mercado.

Para el cierre de 2024, proyectamos una leve mejoría en el comportamiento del sector. Nuestras estimaciones indican ventas de vivienda cercanas a las 145.000 unidades nuevas, lo que representaría un crecimiento del 1% en comparación con 2023. En cuanto a la vivienda VIS, preveemos un balance positivo, con una variación del 6%, mientras que para la no VIS anticipamos una caída del 8%. No obstante, a pesar de la mejora en las ventas, desde la perspectiva del PIB de la construcción de edificaciones proyectamos una caída del 1,2%. Esto refleja las tensiones persistentes en el mercado. Sin embargo, se vislumbra una posible estabilización en los meses siguientes, a medida que el entorno económico se ajusta.

Para el próximo año esperamos que las ventas de vivienda alcancen cerca de 183.000 unidades, lo que representa un crecimiento del 26%. Este escenario parte del supuesto de que habrá disponibilidad de recursos para los programas de subsidios a nivel nacional, lo cual permitiría una normalización del mercado, con las ventas regresando a los niveles promedio previos a la pandemia.



En cuanto al PIB de la construcción de edificaciones, estimamos un crecimiento del 4,2%. Factores como la estabilización de las tasas de interés y el control de la inflación serán relevantes para esta recuperación. Asimismo, la implementación de subsidios y opciones de financiamiento accesible podrían mejorar la confianza del consumidor, incentivando tanto la inversión en construcción, como la compra de vivienda.


Los principales bancos del país han tomado decisiones estratégicas, como la reducción significativa de las tasas de interés, anticipándose a las tendencias del mercado por aproximadamente doce meses. De no haberse implementado esta medida, las tasas habrían seguido su ajuste natural, prolongando la presión sobre el sector. Esta intervención busca fomentar la inversión en vivienda en medio de un entorno económico marcado por la incertidumbre. A pesar de una ligera corrección en los precios al consumidor y en los costos generales de construcción, el aumento en los costos de la mano de obra sigue siendo un factor de presión para el sector. Sin embargo, en términos generales, esperamos que los costos de construcción continúen desacelerándose gradualmente hasta finales de 2024 y se mantengan estables durante 2025. Si bien el sector de la construcción en Colombia enfrenta desafíos importantes, las proyecciones a mediano plazo son optimistas. Con un enfoque en políticas adecuadas y apoyo gubernamental, es posible impulsar la recuperación y fomentar un crecimiento sostenido.



## ENERGIA

De acuerdo con las predicciones del NOAA (National Oceanic and Atmospheric Administration), a partir del trimestre sep- oct-nov de 2024, hay una probabilidad del 71% de que comiencen condiciones de La Niña, que podrían extenderse hasta el trimestre ene-feb-mar de 2025, con una probabilidad del 63%, alcanzando su madurez entre novdic- ene (83%). Sin embargo, el modelo del IRI (International Research Institute) sugiere que La Niña podría ser débil y solo presentarse en dos trimestres consecutivos, generando

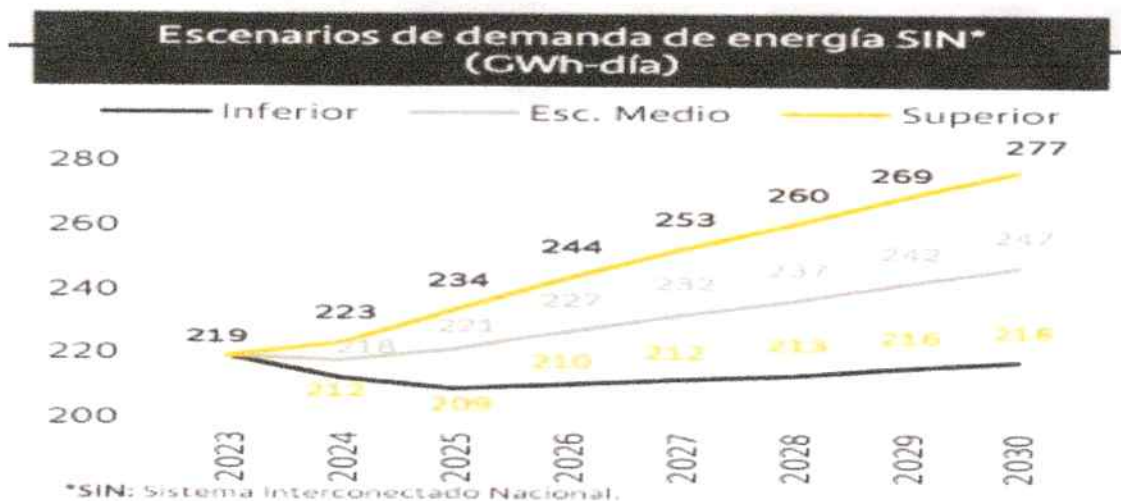
	Palacio Municipal Calle 2 No. 2-43 Celular 3106956470 Código Postal 681521 Correo Electrónico: <a href="mailto:contactenos@carcasí-santander.gov.co">contactenos@carcasí-santander.gov.co</a> Página Web: <a href="http://www.carcasí-santander.gov.co/">http://www.carcasí-santander.gov.co/</a>	Elaboró: Aspectos Técnicos y Financieros: KATERIN ROCIO OLAYA CASTILLO	
		Revisó Aspectos Técnicos y Financieros: KATERIN ROCIO OLAYA CASTILLO	

	<b>ALCALDÍA MUNICIPAL DE CARCASÍ</b> NIT 890.210.933-7	Proceso Gestión Administrativa
		Formato
<b>SISTEMA INTEGRADO DE GESTIÓN</b>		Código: A-SIG-GA-FO-31
		Fecha: 10/08/2021
		Versión: 01
<b>ANÁLISIS LEGAL, COMERCIAL, FINANCIERO, ORGANIZACIONAL Y TÉCNICO DEL SECTOR</b>		Página 21 De 62

incertidumbre en las predicciones de precipitación. Durante la mayor parte de 2025 las condiciones probablemente serán neutrales y no es probable un nuevo fenómeno de El Niño hasta, al menos, 2026. El Niño ocurre de manera irregular, con un intervalo aproximado de entre 2 y 7 años. No sigue un patrón fijo, por lo que la duración entre un evento y otro puede variar. La frecuencia y la intensidad del fenómeno están influenciadas por diversos factores climáticos y oceanográficos globales.

La Unidad de Planeación Minero Energética (UPME) plantea en el escenario medio de demanda de energía un crecimiento compuesto anual del 2,1%, entre 2024-2030, mientras que en el escenario superior se tendría un crecimiento del 3,7% y en el escenario inferior 0,4%. Los crecimientos esperados van en función del crecimiento poblacional, PIB real y otras variables.

Por esta razón, es de vital importancia que el país cumpla con la construcción de los proyectos eléctricos para satisfacer la creciente demanda de energía. El 63,7% (13.207 MW) de nuestra capacidad efectiva neta de generación de energía eléctrica fue hidráulica en agosto de 2024. La fuente solar ha experimentado un notable crecimiento, pasando de 507 MW en diciembre de 2023, a 1.250 MW en agosto de 2024 y, según el registro de proyectos de la UPME, esta cifra debería llegar a los 6.964 MW. De acuerdo con estas cifras, nuestra matriz de generación pasaría del 70,8% renovables en agosto de 2024 al 78,3% renovables a cierre de 2026.




FUENTE BANCO DE LA REPUBLICA (FUENTE PROPIA)

## HOTELERIA Y TURISMO

Los datos revelan que el turismo aún tiene camino por recorrer, a pesar de promocionarse como un actor importante en la economía local. Con una contribución del 2,3% al valor agregado nacional en 2023 y un gasto turístico de COP68 bn, el sector está lejos del impacto de sectores consolidados. No obstante, contribuye a la reactivación económica, en la medida en que es un estímulo importante del empleo en hoteles, restaurantes y transporte, además de impulsar los ingresos de sectores conexos como el comercio. Consideramos que, para fortalecer su impacto, es necesario continuar mejorando la infraestructura y aumentar la competitividad. Para 2025, esperamos que el turismo local alcance una participación de 2,8% del valor agregado nacional y de 2,7% en 2024. Aunque actualmente contribuye 2,3%, proyectamos que en 2025 el valor agregado alcanzaría COP42 bn, impulsado por el aumento de visitantes extranjeros. En 2025, la proyección de ocupación hotelera es de 51%, lo que indica un desafío de cara a mantener una estabilidad en la demanda. El nivel esperado, aunque superior al de 2019 (47,7%), señala una lenta recuperación posterior al crecimiento de 2022 y 2023. No todas las regiones registran buen dinamismo en ingresos. Los Llanos Orinoquía (-8,7%), Antioquía (-6,4%), y Cartagena (-2%) presentan cifras negativas. La creciente demanda por alquileres de corto plazo, tipo Airbnb, estaría impactando al sector hotelero local. Esto teniendo en cuenta que Colombia es el tercer país de América Latina con mayores ingresos por rentas en plataformas online.

	Palacio Municipal Calle 2 No. 2-43 Celular 3106956470 Código Postal 681521 Correo Electrónico: <a href="mailto:contactenos@carcasi-santander.gov.co">contactenos@carcasi-santander.gov.co</a> <a href="http://www.carcasi-santander.gov.co/">http://www.carcasi-santander.gov.co/</a>	Elaboró: Aspectos Técnicos y Financieros: KATERIN ROCIO OLAYA CASTILLO	
	Página Web: <a href="http://www.carcasi-santander.gov.co/">http://www.carcasi-santander.gov.co/</a>	Revisó Aspectos Técnicos y Financieros: KATERIN ROCIO OLAYA CASTILLO	

	<b>ALCALDÍA MUNICIPAL DE CARCASÍ</b> NIT 890.210.933-7	Proceso Gestión Administrativa Formato Código: A-SIG-GA-FO-31 Fecha: 10/08/2021 Versión: 01 Página 22 De 62
	<b>SISTEMA INTEGRADO DE GESTIÓN</b>	
<b>ANÁLISIS LEGAL, COMERCIAL, FINANCIERO, ORGANIZACIONAL Y TÉCNICO DEL SECTOR</b>		



FUENTE BANCO DE LA REPUBLICA (FUENTE PROPIA)

## INFRAESTRUCTURA

El sector de infraestructura en Colombia enfrenta importantes desafíos, especialmente en los ámbitos de financiamiento y regulación. Factores como las altas tasas de interés, el aumento en los costos de mano de obra y materiales, la incertidumbre política y los cambios regulatorios, han afectado la confianza de los inversionistas, ralentizando el avance de nuevos proyectos. A pesar de estos retos, esperamos que el PIB de obras civiles crezca un 11% este año, impulsado principalmente por proyectos en los sectores de acueductos, telecomunicaciones e infraestructura energética. Sin embargo, el segmento de carreteras, que representa el 51% de la infraestructura, ha registrado una caída del 6% al cierre del primer semestre de 2024. Este descenso, que contrasta con el crecimiento global del sector, se debe en parte a la transición de proyectos de 4G a 5G, cuya magnitud es considerablemente menor en términos nominales, lo que ha reducido la actividad constructiva en este segmento clave.


Para 2025, estimamos un crecimiento del 2% en el PIB de obras civiles. Entre los proyectos 5G más relevantes en fase de construcción se destacan las Troncales del Magdalena 1 y 2, la Avenida Longitudinal de Occidente Tramo Sur (ALO Sur) y la Nueva Malla Vial del Valle del Cauca. Como complemento a las vías 5G, los proyectos liderados por entidades territoriales desempeñarán un papel crucial en la construcción de infraestructura. Iniciativas como las del Instituto de Desarrollo urbano (IDU), TransMilenio, el Instituto de Infraestructura y Concesiones de Cundinamarca (ICCU), el distrito de Medellín y el departamento de Antioquia, contribuirán de manera significativa a dinamizar el sector.

La inversión en infraestructura continúa siendo un pilar fundamental para el desarrollo económico del país, ya que no solo genera empleo, sino que también mejora la competitividad. A comienzos de este año, el sector enfrentó algunas incertidumbres derivadas de medidas como la congelación temporal de tarifas de peajes y la falta inicial de partidas presupuestales en el decreto de liquidación. Sin embargo, estas situaciones fueron corregidas mediante el decreto de Yeros, que subsanó las omisiones y garantizó el pago de las vigencias futuras previamente adjudicadas. Además, el Gobierno ha avanzado en la ejecución de proyectos en curso, destacando el progreso en la realización y pago de los compromisos adquiridos.

A pesar de estos avances, el panorama futuro presenta algunos desafíos. Aunque las perspectivas para 2025 y 2026 son más favorables, el número de nuevos proyectos y los recursos disponibles serán menos significativos en comparación con años anteriores. Esto plantea un escenario con menos oportunidades de adjudicación de obras en el corto plazo, lo que exigirá que el sector se adapte a una menor disponibilidad de proyectos de gran envergadura.

La reducción de las tasas de interés y la creación de un entorno regulatorio estable son también esenciales para restaurar la confianza. A largo plazo, existen oportunidades importantes, como la consolidación de un sistema de transporte intermodal moderno y la implementación de proyectos estratégicos contemplados en los planes de desarrollo regional. El mecanismo de vigencias futuras es esencial para asegurar la

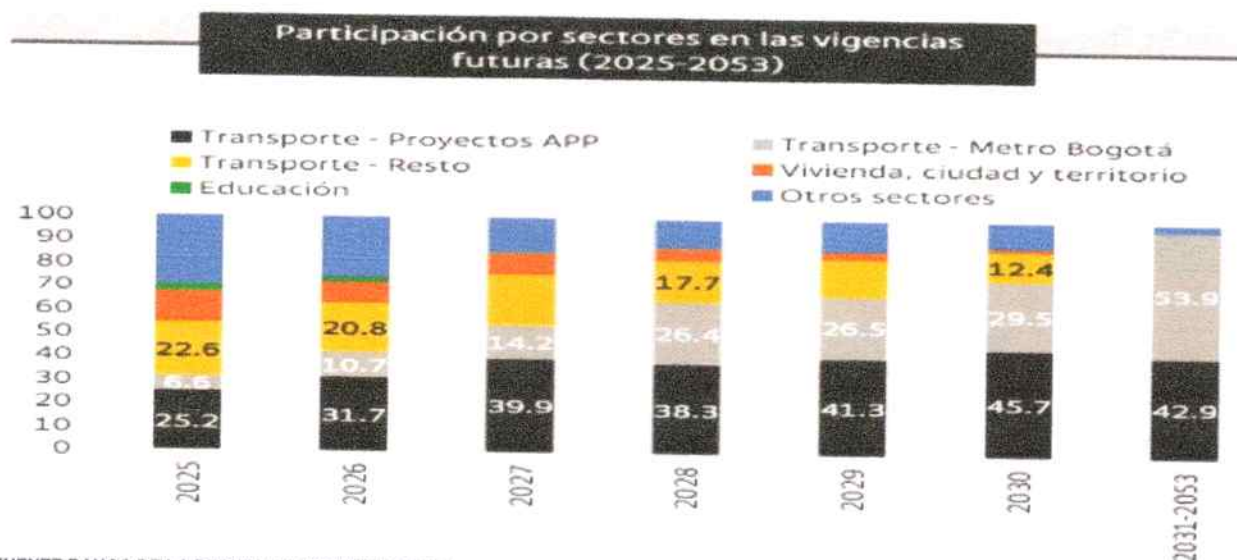
	Palacio Municipal Calle 2 No. 2-43 Celular 3106956470 Código Postal 681521 Correo Electrónico: <a href="mailto:contactenos@carcasi-santander.gov.co">contactenos@carcasi-santander.gov.co</a> Página Web: <a href="http://www.carcasi-santander.gov.co/">http://www.carcasi-santander.gov.co/</a>	Elaboró: Aspectos Técnicos y Financieros: KATERIN ROCIO OLAYA CASTILLO	
		Revisó Aspectos Técnicos y Financieros: KATERIN ROCIO OLAYA CASTILLO	

	<b>ALCALDÍA MUNICIPAL DE CARCASÍ</b> NIT 890.210.933-7	Proceso Gestión Administrativa Formato Código: A-SIG-GA-FO-31 Fecha: 10/08/2021 Versión: 01 Página 23 De 62
	<b>SISTEMA INTEGRADO DE GESTIÓN</b>	
<b>ANÁLISIS LEGAL, COMERCIAL, FINANCIERO, ORGANIZACIONAL Y TÉCNICO DEL SECTOR</b>		

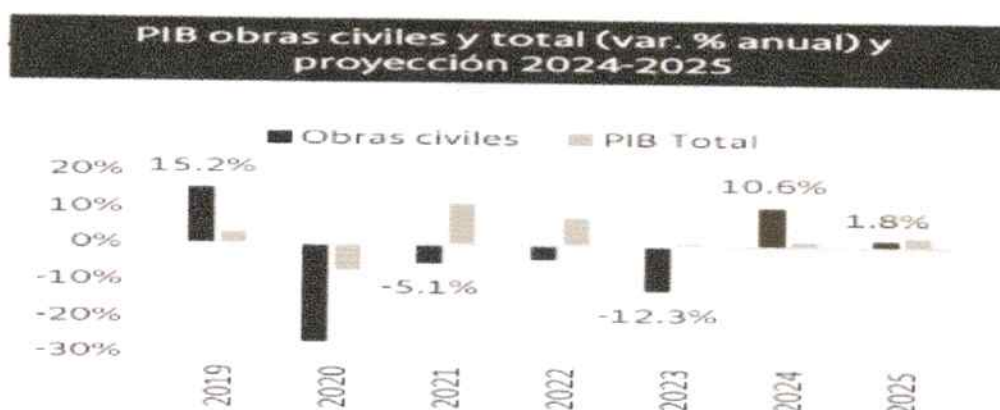
continuidad de los proyectos de infraestructura y fortalecer la confianza en la gestión fiscal. Este instrumento permite garantizar la financiación a largo plazo, evitando interrupciones y retrasos que podrían afectar tanto a la economía como a la calidad de vida de los ciudadanos. Las vigencias futuras están concentradas en el sector transporte, que abarca el 85% de los proyectos autorizados entre 2025 y 2053. Entre los más importantes se destacan la Línea 2 del Metro de Bogotá y la restauración del Canal del Dique, ambos fundamentales para mejorar la conectividad y movilidad en el país.

Las asociaciones público-privadas (APP) continúan siendo un motor clave para atraer inversión privada y desarrollar infraestructuras de gran envergadura. Los proyectos de cuarta y quinta generación (4G y 5G) son ejemplos de cómo estas alianzas impulsan el desarrollo del país. Estas iniciativas están alineadas con el Plan Maestro de Transporte Intermodal (PMTI), presentado en 2020, que proyecta una modernización integral del sistema de transporte colombiano hasta 2051. El PMTI tiene como objetivo fortalecer los modos de transporte fluvial, ferroviario, aéreo y carretero, mejorando la eficiencia logística y reduciendo costos.

El impacto positivo de estas infraestructuras es evidente, ya que fomentan la creación de empleo, dinamizan la economía y ayudan a reducir las brechas regionales. No obstante, para garantizar su sostenibilidad a largo plazo, es crucial actualizar los marcos regulatorios, como la ley ferroviaria vigente, que tiene más de 100 años. Asimismo, se deben anticipar y gestionar los riesgos financieros, técnicos y operativos, asegurando que los proyectos mantengan su funcionalidad y eficiencia en el tiempo.



FUENTE BANCO DE LA REPUBLICA (FUENTE PROPIA)




FUENTE BANCO DE LA REPUBLICA (FUENTE PROPIA)

## RECURSOS NATURALES

En el mediano plazo esperamos que la producción comience a caer, a raíz de la postura del Gobierno en cuanto a no continuar con nuevos contratos de exploración del sector de hidrocarburos. Ya se comienzan a

	Palacio Municipal Calle 2 No. 2-43 Celular 3106956470 Código Postal 681521 Correo Electrónico: <a href="mailto:contactenos@carcasí-santander.gov.co">contactenos@carcasí-santander.gov.co</a> Página Web: <a href="http://www.carcasí-santander.gov.co/">http://www.carcasí-santander.gov.co/</a>	Elaboró: Aspectos Técnicos y Financieros: KATERIN ROCIO OLAYA CASTILLO	  
		Revisó Aspectos Técnicos y Financieros: KATERIN ROCIO OLAYA CASTILLO	

	<b>ALCALDÍA MUNICIPAL DE CARCASÍ</b> NIT 890.210.933-7	Proceso Gestión Administrativa Formato Código: A-SIG-GA-FO-31
	<b>SISTEMA INTEGRADO DE GESTIÓN</b>	Fecha: 10/08/2021 Versión: 01 Página 24 De 62
<b>ANÁLISIS LEGAL, COMERCIAL, FINANCIERO, ORGANIZACIONAL Y TÉCNICO DEL SECTOR</b>		


ver los efectos, por ejemplo, en el uso de los taladros en operación, pues actualmente han venido reduciendo sus niveles de actividad desde finales de 2022, cuando alcanzamos los 155 taladros en operación (noviembre de 2022) y ahora, en julio de 2024, se encuentran 105 taladros en operación. El precio del Brent ha disminuido debido a una menor demanda, especialmente en China, mientras que las preocupaciones sobre la economía global continúan ejerciendo presión a la baja sobre los precios. En EE.UU., el consumo de petróleo ha disminuido, y las preocupaciones por la demanda también están reduciendo los futuros de la gasolina y los márgenes de refinación en Asia. Por primera vez, el 10 de septiembre el precio Brent cae por debajo los USD70/barril desde diciembre de 2021. Para lo que resta de 2024 y 2025, los precios del Brent permanecerían menores a los trimestres anteriores y esperamos que promedien entre USD67/barril en nuestro escenario bajista y USD81/barril en el escenario base. Esta disminución se deriva de la menor demanda global y el riesgo de una sobre oferta. Adicionalmente, la OPEP (Organización de Países Exportadores de Petróleo) anunció que retrasarán aumentos de producción hasta diciembre, lo cual podrá generar una reducción en los inventarios y presionar los precios a los USD80/barril de nuevo.

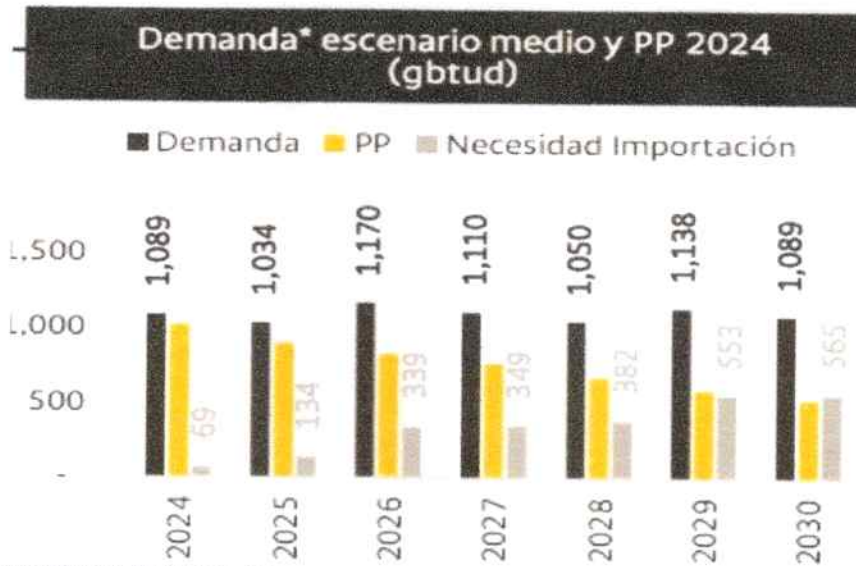
GAS. La actualización de la producción potencial (PP) en julio, presentada por el Ministerio de Minas y Energía, reflejó una caída de la producción nacional esperada entre 2024 y 2026, frente a la producción declarada en 2023. Esto implica un déficit mayor de lo previsto para satisfacer la demanda. Bajo este escenario, la demanda de gas supera la producción potencial en todos los años, lo que genera una necesidad de importación que va creciendo en el tiempo. Asumiendo que no se desarrollan reservas adicionales, las importaciones tendrían que llegar a los 565 gbtud (Gigas de British thermal units por día) en 2030, lo que representa 51,8% de la oferta. Esto resalta la importancia de invertir en la exploración y nuevas infraestructuras. Hasta ahora, el gas importado se ha utilizado únicamente para abastecer las plantas térmicas de energía. Sin embargo, el escenario medio de la UPME indica que la producción potencial puede satisfacer la demanda no térmica hasta febrero de 2026. Lo anterior se convierte en uno de los grandes desafíos del sector, pues la capacidad instalada de la única terminal (SPEC LNG) de regasificación de GNL (gas natural licuado) de Colombia, en Cartagena, es de 450 gbtud y se espera una ampliación a 530 gbtud en el segundo semestre de 2026. No obstante, 400 gbtud están comprometidos hasta noviembre de 2031 para el suministro exclusivo a las plantas térmicas, lo que dejaría una porción insuficiente para abastecer la demanda no térmica. En conclusión, en el mediano plazo no se evidencia un riesgo latente de oferta, sino de mayores precios, donde el precio promedio puede llegar a ser superior a los USD10 por mbtu, dado el efecto de las importaciones y el gas offshore. Según Rystad Energy, se estima que la producción offshore (Gorgón y Uchuva) costaría un valor presente neto de USD8,8 por mbtu y USD12,6 por mbtu, respectivamente.



FUENTE BANCO DE LA REPUBLICA (FUENTE PROPIA)

	Palacio Municipal Calle 2 No. 2-43 Celular 3106956470 Código Postal 681521 Correo Electrónico: <a href="mailto:contactenos@carcasi-santander.gov.co">contactenos@carcasi-santander.gov.co</a> <a href="http://www.carcasi-santander.gov.co/">http://www.carcasi-santander.gov.co/</a>	Elaboró: Aspectos Técnicos y Financieros: KATERIN ROCIO OLAYA CASTILLO	
	Página Web: <a href="http://www.carcasi-santander.gov.co/">http://www.carcasi-santander.gov.co/</a>	Revisó Aspectos Técnicos y Financieros: KATERIN ROCIO OLAYA CASTILLO	

	<b>ALCALDÍA MUNICIPAL DE CARCASÍ</b> NIT 890.210.933-7	Proceso Gestión Administrativa
		Formato
	<b>SISTEMA INTEGRADO DE GESTIÓN</b>	Código: A-SIG-GA-FO-31
		Fecha: 10/08/2021
		Versión: 01
<b>ANÁLISIS LEGAL, COMERCIAL, FINANCIERO, ORGANIZACIONAL Y TÉCNICO DEL SECTOR</b>		Página 25 De 62




FUENTE BANCO DE LA REPUBLICA (FUENTE PROPIA)

### SALUD, EDUCACION Y GOBIERNO

El recaudo tributario planeado por el Gobierno nacional viene presentando dificultades importantes. Si bien a julio se había recaudado el 51,2% de los ingresos tributarios, uno de los rubros más relevantes, como el impuesto de renta, lleva un recaudo 14% menor a lo recaudado a julio de 2023. Otros impuestos, como el IVA interno y el GMF, presentan incrementos del 6% (año corrido). Asimismo, el CARF estima que, para cierre de 2024, se alcanzaría un recaudo de COP279,4 bn, 12% inferior frente al estimado en el PGN. La ejecución presupuestal de 2024 cobra una relevancia significativa. Durante el último trimestre del presente año se definirá el monto de presupuesto, tanto de apropiaciones (ingresos) como de la expectativa del gasto. La propuesta de presupuesto del Gobierno asciende a COP523 bn. De estos, los gastos de funcionamiento crecerían 6,2% y el servicio de la deuda 19,1%, mientras que la inversión caería 17,4% con respecto a 2024. El presupuesto definido para 2025 tendrá grandes retos de recaudo mientras el país logra recuperar una senda de dinamismo, para esto es primordial que la ejecución del rubro de inversión logre crecer y llegue efectivamente a la economía. Por otro lado, si bien el CARF da una perspectiva favorable de los supuestos macro del sector, alerta entre otras cosas la inflexibilidad del ajuste del gasto en caso de lograr un menor ingreso al proyectado, tal como viene sucediendo en 2024.

El recaudo de los departamentos es apenas creciente con respecto a la inflación. Sus ingresos totales se incrementaron en el acumulado a junio en 7,5% con respecto a 2023. Principalmente, se han incrementado las transferencias de la Nación (+30% a/a). Los ingresos tributarios acumulados a junio aumentaron 8,5% a/a. El incremento del recaudo de ingresos de libre destinación permite a los departamentos una mayor autonomía en el gasto (+7,2% a/a). Por otro lado, los impuestos indirectos, que representan 85% del recaudo tributario, crecieron 2,2% a/a, y el impuesto de registros retrocedió 3,7% a/a. Finalmente, el impuesto al consumo de licores cayó 7,1% a/a y al consumo de cervezas aumentó 1,7% a/a. El ingreso de los municipios se incrementa en el año a año por debajo de la inflación. Los ingresos totales de los municipios acumularon en junio COP64 bn, un incremento anual de 1,9%. El recaudo tributario se ha incrementado 3,8% mientras que los ingresos no tributarios se incrementaron 17% frente a 2023; de estos, las transferencias corrientes son las que más incrementaron (+18,7%, a/a). En la mayoría de los municipios las transferencias suplen gran parte de las necesidades de recursos (60%). El sistema general de participaciones (SGP) corresponde al 66% de los ingresos de transferencias corrientes. Estos ingresos han crecido 28,8% a/a. Dentro del SGP se encuentran los recursos girados para una parte de la cobertura del sistema de salud (33% del SGP) y educación (41,5% del SGP). En promedio, dichas asignaciones se han incrementado 29% al cierre de junio. Con respecto a los ingresos tributarios, los municipios han incrementado el recaudo de sus dos mayores fuentes por impuestos (+6,7%) para el predial unificado y (+1,2%) para industria y comercio, en contraste con el crecimiento promedio de estos rubros (11% y 25%) entre marzo de 2022 y diciembre de 2023. Así, el bajo incremento de estos tributos representa un estrés

	Palacio Municipal Calle 2 No. 2-43 Celular 3106956470 Código Postal 681521 Correo Electrónico: <a href="mailto:contactenos@carcasi-santander.gov.co">contactenos@carcasi-santander.gov.co</a> Página Web: <a href="http://www.carcasi-santander.gov.co/">http://www.carcasi-santander.gov.co/</a>	Elaboró: Aspectos Técnicos y Financieros: KATERIN ROCIO OLAYA CASTILLO	
		Revisó Aspectos Técnicos y Financieros: KATERIN ROCIO OLAYA CASTILLO	

	<b>ALCALDÍA MUNICIPAL DE CARCASÍ</b> NIT 890.210.933-7	Proceso Gestión Administrativa Formato Código: A-SIG-GA-FO-31 Fecha: 10/08/2021 Versión: 01 Página 26 De 62
	<b>SISTEMA INTEGRADO DE GESTIÓN</b>	
<b>ANÁLISIS LEGAL, COMERCIAL, FINANCIERO, ORGANIZACIONAL Y TÉCNICO DEL SECTOR</b>		

importante en la liquidez de los municipios, dado que este ingreso tiene un recaudo periódico y constante, lo que usualmente sule necesidades de caja. Durante 2024 la menor actividad económica se ha sentido de forma generalizada, especialmente en el recaudo tributario. A excepción del impuesto vehicular, la mayoría de los rubros de libre destinación, y que responden a la temperatura de la economía, han crecido por debajo de la inflación o incluso han decrecido.

La estabilidad financiera del sector salud se encuentra atada a la complicada situación financiera que sostienen las EPS y la incertidumbre con respecto al sistema que se pretende modificar a través de la reforma a la salud radicada. Sin duda alguna, lo que más preocupa a todo el sistema es la definición de responsables de la cartera que hoy sostienen los prestadores de salud, la cual asciende a COP38 bn a junio de 2024, saldo que corresponde al 90% del patrimonio total reportado por las IPS del sistema. Ante un escenario en que el 50% de la deuda del sistema se "perdiera" en el limbo de discusión política-jurídica, viviríamos una compleja situación en la que el 12% de los prestadores tendrían pérdidas que los llevarían a patrimonios negativos (actualmente 4%). Lo anterior, asumiendo que no existen carteras interdependientes entre prestadores, que se sabe no es el caso. El impacto ante este escenario sistémico es mucho peor y difícil de estimar. Ante un escenario en que el 50% de la deuda del sistema se "perdiera" en el limbo de discusión política-jurídica, viviríamos una compleja situación en la que el 12% de los prestadores tendrían pérdidas que los llevarían a patrimonios negativos (actualmente 4%). Lo anterior, asumiendo que no existen carteras interdependientes entre prestadores, que se sabe no es el caso. El impacto ante este escenario sistémico es mucho peor y difícil de estimar.

El sector educativo está navegando sobre un panorama complejo de transformación. Las instituciones de educación superior (IES) privadas han visto durante los últimos cinco años un decrecimiento promedio del 1% anual en número de estudiantes matriculados. Llegando a 1,14 mn de matriculados, población similar a la observada en 2015. No obstante, el cierre de 2023 sorprendió con un incremento del 1% en los estudiantes matriculados en educación privada.

Por su parte, los estudiantes de universidades públicas decrecieron 0,5% vs. 2022, alcanzando un total de 1,3 mn. Tanto las IES privadas como las públicas tienen el reto de recomponer sus propuestas educativas hacia programas más alineados con las necesidades del mercado laboral y la condición económica y social de los estudiantes y sus familias.

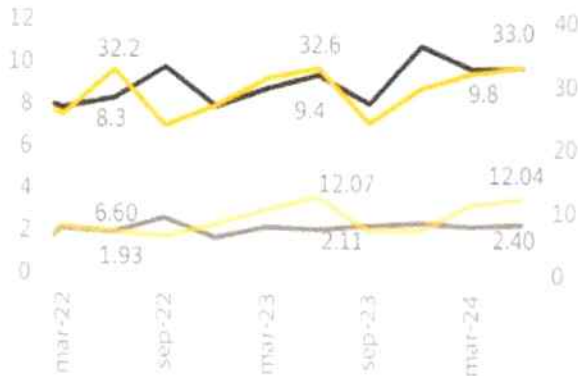
Para 2025 y años posteriores la perspectiva demográfica de envejecimiento de la población, el costo de las matrículas, y los cambios de preferencia vienen modificando las decisiones de inversión de las familias y jóvenes estudiantes hacia programas de ciclos cortos, enfocados en habilidades para el trabajo en sectores de tecnología, entretenimiento u oficios más tradicionales.



FUENTE BANCO DE LA REPUBLICA (FUENTE PROPIA)

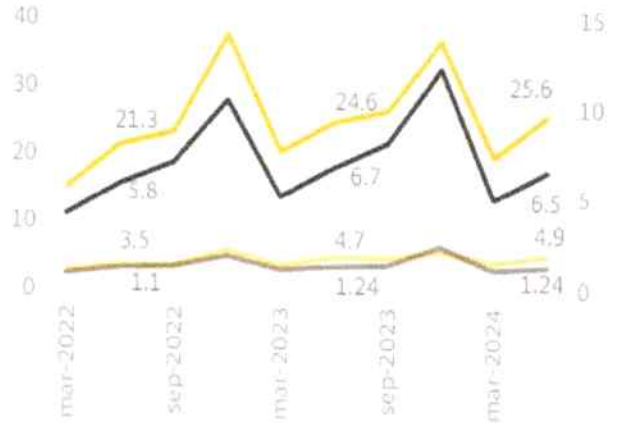


Ingresos trimestrales departamentos y municipios (COP bn, departamentos eje derecho)

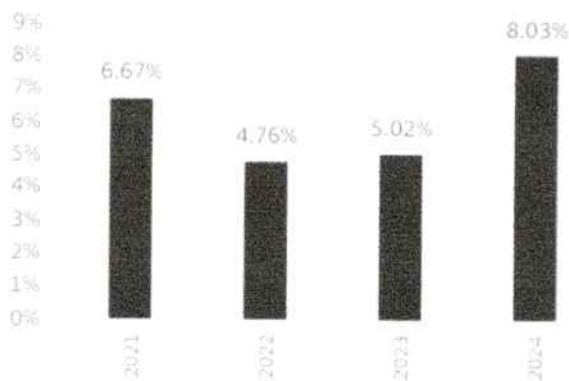


FUENTE BANCO DE LA REPUBLICA (FUENTE PROPIA)

Gastos trimestrales departamentos y municipios (COP bn; departamentos eje derecho)

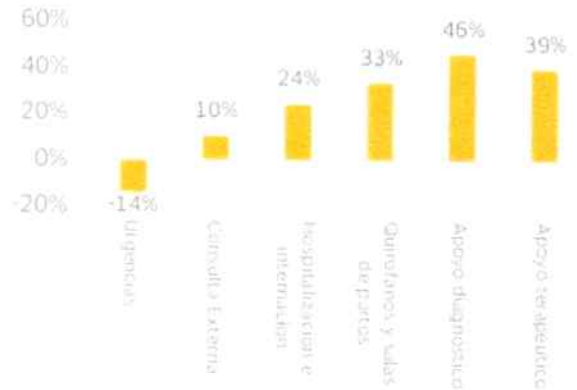


Margen neto IPS privadas (%)




FUENTE BANCO DE LA REPUBLICA (FUENTE PROPIA)

Margen bruto IPS privadas por servicio (junio 2024)

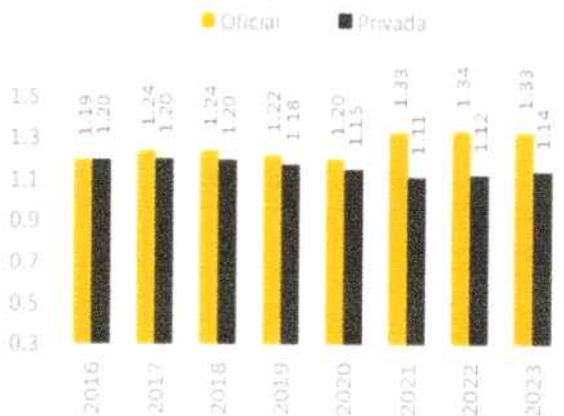


Estudiantes matriculados en educación superior (millones, var. % anual)



FUENTE BANCO DE LA REPUBLICA (FUENTE PROPIA)

Estudiantes matriculados IES privadas y oficiales (millones)




## SECTOR FINANCIERO

El año 2024 ha sido un periodo desafiante para el sistema financiero. Las claves han residido en el contexto de aún elevadas tasas de interés, bajo crecimiento económico, inversión deteriorada, incremento



*[Signature]*

	<b>ALCALDÍA MUNICIPAL DE CARCASÍ</b> NIT 890.210.933-7	Proceso Gestión Administrativa Formato Código: A-SIG-GA-FO-31
	<b>SISTEMA INTEGRADO DE GESTIÓN</b>	Fecha: 10/08/2021 Versión: 01 Página 28 De 62
<b>ANÁLISIS LEGAL, COMERCIAL, FINANCIERO, ORGANIZACIONAL Y TÉCNICO DEL SECTOR</b>		

en las provisiones y requerimientos de otorgación de crédito. Esto se ha visto reflejado en la marcada desaceleración en el crecimiento nominal de la cartera crediticia bruta hacia ritmos apenas superiores al 0%, lo que ha presionado las utilidades de las entidades financieras por el alto y persistente gasto en provisiones. No obstante, prevemos que el ciclo crediticio comenzaría a recuperarse de manera paulatina. Luego de desacelerarse hasta solo 0,94% anual en abril (mínimo de 2024), consideramos que la cartera bruta consolidaría su recuperación en sincronía con la mejor coyuntura macroeconómica para finalizar 2024 en 1,7% anual. Para 2025 prevemos un mejor desempeño, que implicaría un avance al último trimestre de 4,2% anual, mediado también por los menores requerimientos por parte de los establecimientos de crédito (EC) y los efectos en los desembolsos derivados del Pacto por el Crédito.

Sobre la base descrita, anticipamos que los indicadores de cartera vencida afianzarían su corrección. Luego de elevarse en abril hasta 5,25%, máximo no observado en los últimos 20 años, prevemos que el índice de cartera vencida (ICV) del sistema continuaría en retroceso de manera consistente, tal que alcanzaría 5% a cierre de 2024 y 4,8% para 2025.




La visión de moderación en la cartera vencida se apoya en la mejor coyuntura macroeconómica y los efectos rezagados de las campañas de restructuración crediticia. Los fundamentales serían el mejor panorama de actividad económica, continuidad en el proceso de desinflación y reducción de tasas de interés, sumado a las campañas de redefinición en los créditos por parte de los EC hacia a clientes que podrían tener dificultades en los pagos de las cuotas. Sin embargo, es importante resaltar que, aunque el ritmo de crecimiento será menor, el deterioro se mantendría elevado en el corto plazo, lo que podría seguir afectando a los establecimientos de crédito en términos de rentabilidad y provisiones. En resumen, los bancos seguirían enfrentando los desafíos que imponen las altas tasas de interés, el bajo crecimiento económico y la menor demanda de crédito durante la segunda mitad de 2024. Sin embargo, esperamos una dinámica más favorable para 2025 de la mano de una coyuntura económica con mejores registros en inversión, consumo y tasas de interés más bajas. Esto fomentaría la rentabilidad del sistema financiero, la colocación de cartera y el descenso en la morosidad del sistema. Además, la reactivación de Mi Casa Ya, la reducción del encaje bancario y el apoyo del FNG impulsarán el crédito en sectores clave como vivienda, agro, industria y turismo.

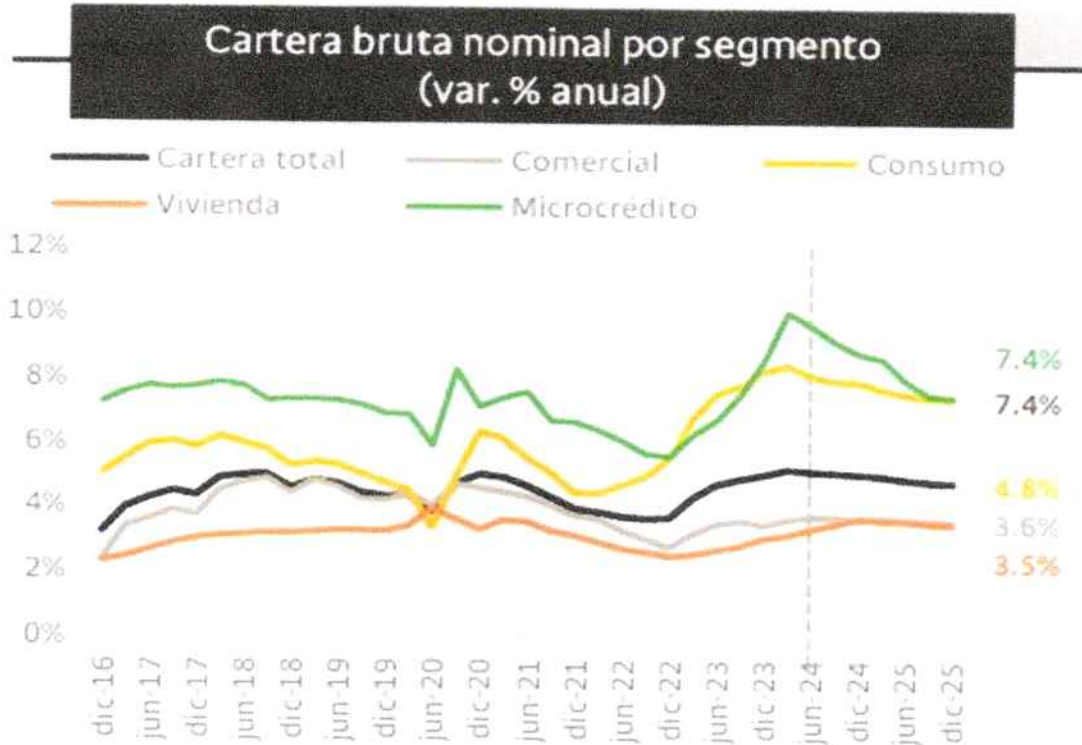
El panorama para las AFP continúa incierto hasta que la reforma pensional sancionada el 16 de julio sea reglamentada. Como lo analizamos en el informe ABC – impactos de la reforma pensional aprobada, el nuevo esquema se basa en cuatro pilares: contributivo, semi contributivo, solidario y ahorro voluntario. En cuanto a los impactos sobre los mercados, los flujos de aportes caerían cerca de un 63%. Esto impactaría el mercado de capitales en un largo plazo en la medida que se empiece a desacumular el stock cuando los afiliados lleguen a la edad de pensión.

En el mercado primario se vería un efecto más inmediato dado que la acumulación de capital de los portafolios de inversión será mucho más lenta. No obstante, cursan demandas de inconstitucionalidad sobre la ley aprobada que podría hacer retroceder los cambios.

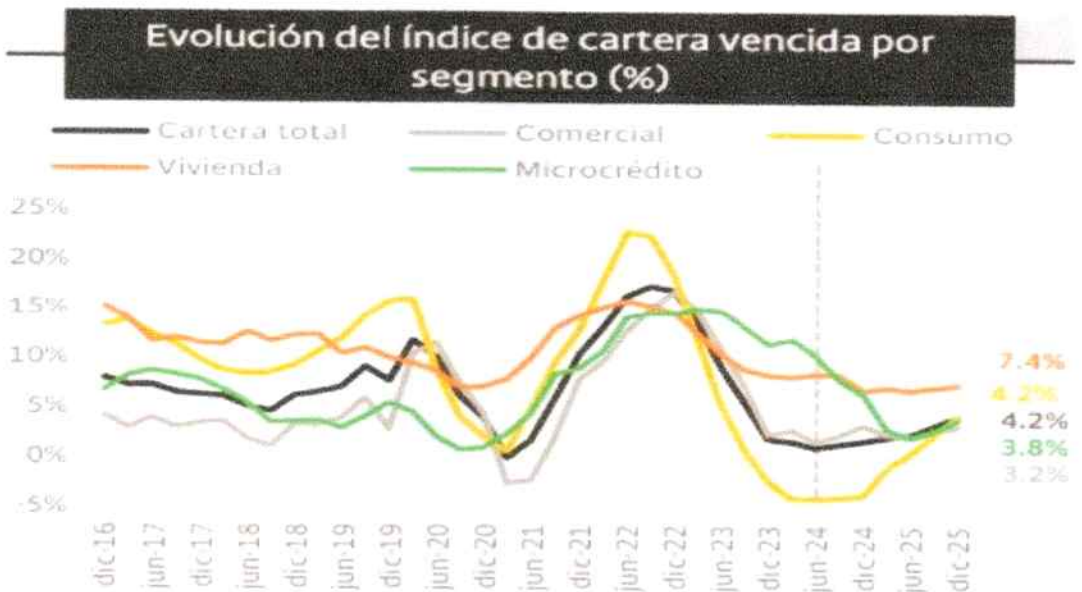
En 2024 se evidencian buenos resultados de cara a la rentabilidad de los fondos. Cerraron el 1T24 con una rentabilidad ponderada que continúa superior al 15%, teniendo en cuenta el aumento de participación dentro de la composición del portafolio en títulos de deuda emitidos por la Nación, la cual supera el 35% y cuya rentabilidad en el mediano y largo plazo ha sido muy favorable desde 2022, tendencia que esperamos se mantenga en 2024 y 2025.

En conclusión, es claro que se limitará el monto de aportes percibido por estas entidades. Lo anterior acompañado de una propuesta de disminución gradual hasta 0% en el porcentaje de comisión de administración que también impactaría su rentabilidad, que sería parcialmente contrarrestado por el cobro de comisión sobre AUM de hasta 0,7%.

	Palacio Municipal Calle 2 No. 2-43 Celular 3106956470 Código Postal 681521 Correo Electrónico: <a href="mailto:contactenos@carcasí-santander.gov.co">contactenos@carcasí-santander.gov.co</a> Página Web: <a href="http://www.carcasí-santander.gov.co/">http://www.carcasí-santander.gov.co/</a>	Elaboró: Aspectos Técnicos y Financieros: KATERIN ROCIO OLAYA CASTILLO	
		Revisó Aspectos Técnicos y Financieros: KATERIN ROCIO OLAYA CASTILLO	



FUENTE BANCO DE LA REPUBLICA (FUENTE PROPIA)



FUENTE BANCO DE LA REPUBLICA (FUENTE PROPIA)

## TELECOMUNICACIONES

El sector de telecomunicaciones en Colombia ha experimentado un crecimiento sostenido en los últimos años, impulsado por la creciente demanda de conectividad y la digitalización de la economía. Para 2024, estimamos una leve corrección del 1,3% en el PIB del sector, seguida de un repunte del 3,4% en 2025. Aunque los avances en conectividad han sido significativos, aún existen amplias oportunidades de expansión, especialmente en la cobertura de zonas rurales y en la implementación de tecnologías como la red 5G, que será clave para el desarrollo digital del país.

A pesar de este panorama de crecimiento, las empresas del sector enfrentan importantes desafíos a nivel microeconómico. La intensa competencia ha generado una guerra de precios que ha presionado los márgenes de rentabilidad, dificultando que las empresas incrementen sus ganancias.

Este entorno se complica aún más por la necesidad de realizar significativas inversiones en capital (capex), que pueden representar hasta un 20% de los ingresos de las compañías, destinadas a mejorar la infraestructura y soportar el crecimiento del tráfico de datos. La alta concentración del mercado en unas pocas empresas también limita la capacidad de mantener márgenes financieros saludables y fomenta un desbalance competitivo que podría restringir la innovación.

Uno de los principales retos del sector es reducir las brechas digitales en poblaciones y zonas rurales donde el acceso a internet de alta velocidad sigue siendo limitado. La implementación de tecnologías como la fibra óptica y el 5G no solo es crucial para mejorar la cobertura, sino también para habilitar el desarrollo de nuevas industrias y servicios en todo el país.

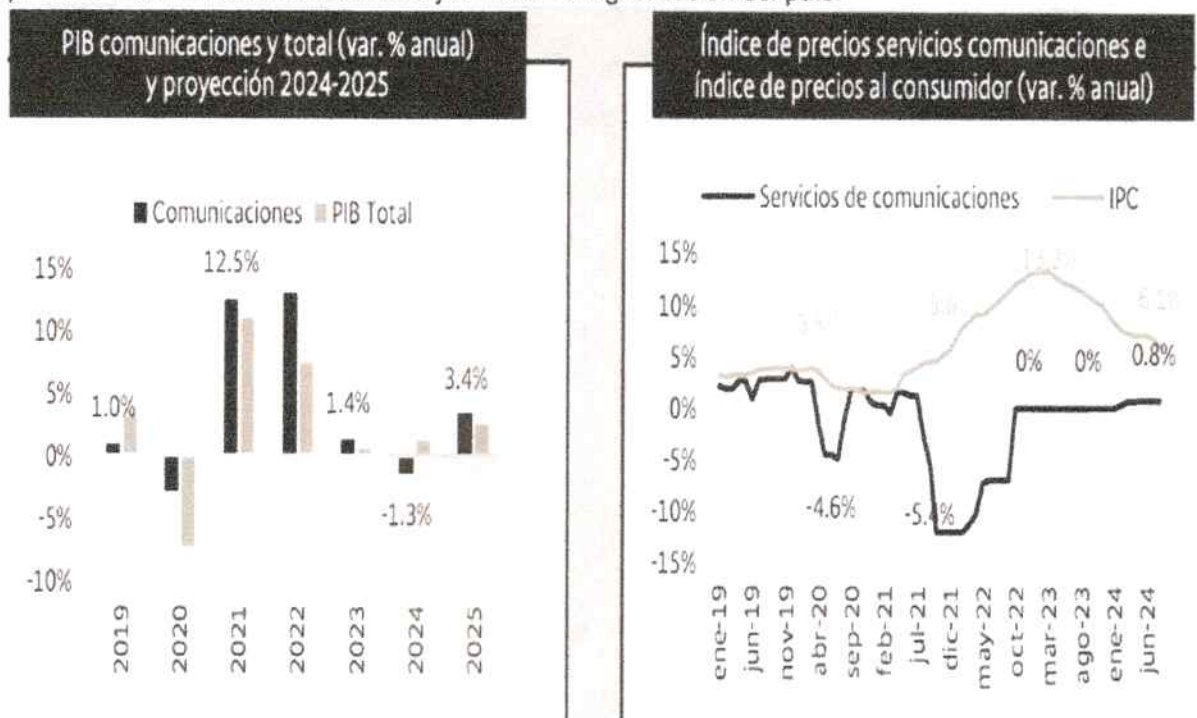
En este sentido, las oportunidades están ligadas a la modernización de la infraestructura, que podría potenciar la adopción de 5G y soluciones de valor agregado, como la nube y la ciberseguridad, diversificando las fuentes de ingresos de las empresas.

El elevado nivel de concentración en la industria observado en otros países referentes sugiere que podrían darse procesos de consolidación a través de fusiones y adquisiciones, buscando la sostenibilidad en el largo plazo. Estos movimientos les permitirían a las empresas generar sinergias, reducir costos operativos y aumentar su poder de negociación.

Sin embargo, es crucial que estas consolidaciones no afecten la competencia ni los derechos de los consumidores, y que se mantenga un equilibrio en la oferta de servicios. En conclusión, el futuro del sector de telecomunicaciones en Colombia es prometedor.


A pesar de los desafíos en cuanto a competencia, rentabilidad y sostenibilidad, las empresas que inviertan en infraestructura que adopten nuevas tecnologías y gestionen adecuadamente los riesgos estarán mejor posicionadas para liderar.

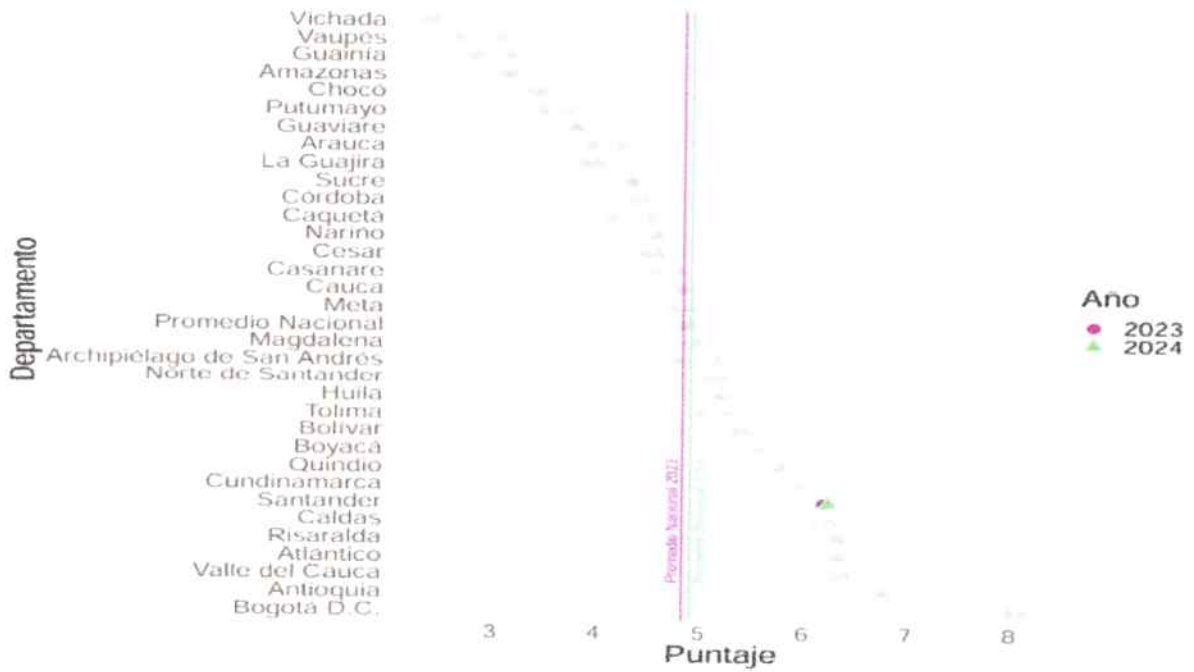
La demanda de conectividad seguirá en aumento, y la adopción de redes 5G, prevista para 2024 y 2025, promete transformar la conectividad y acelerar la digitalización del país.



FUENTE BANCO DE LA REPUBLICA (FUENTE PROPIA)

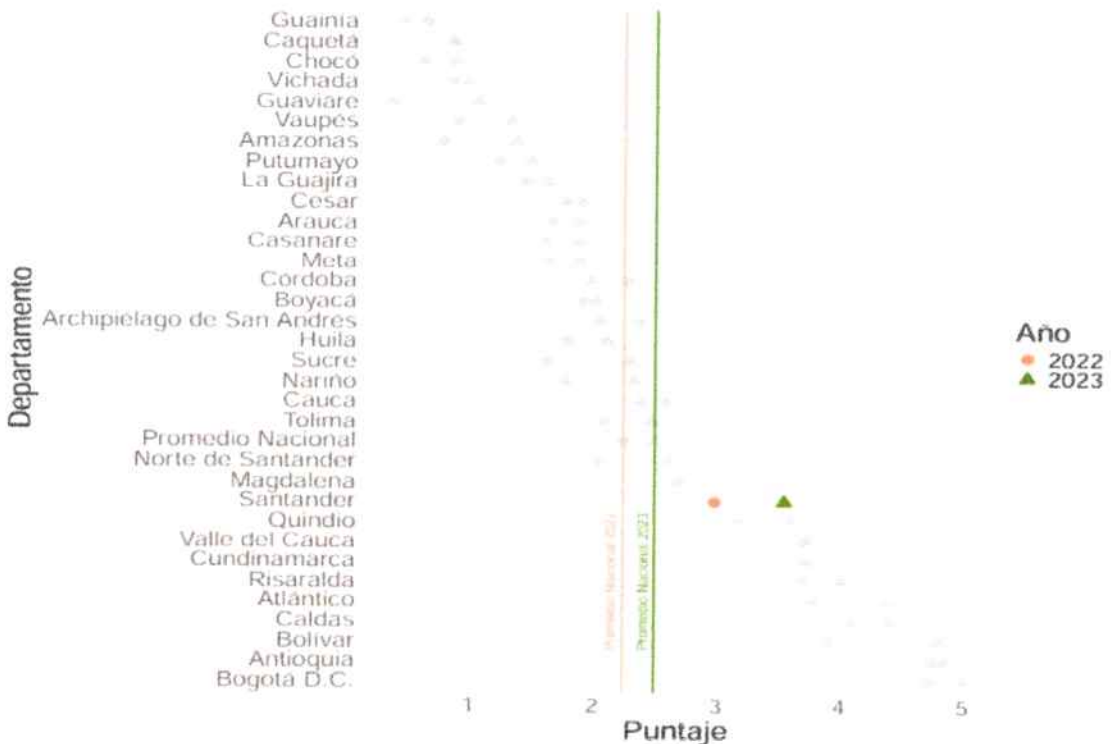
**INDICE DEPARTAMENTAL DE COMPETITIVIDAD SANTANDER 2024**

	<b>ALCALDÍA MUNICIPAL DE CARCASÍ</b> NIT 890.210.933-7	Proceso Gestión Administrativa
		Formato
	<b>SISTEMA INTEGRADO DE GESTIÓN</b>	Código: A-SIG-GA-FO-31
		Fecha: 10/08/2021
		Versión: 01
<b>ANÁLISIS LEGAL, COMERCIAL, FINANCIERO, ORGANIZACIONAL Y TÉCNICO DEL SECTOR</b>		Página 31 De 62



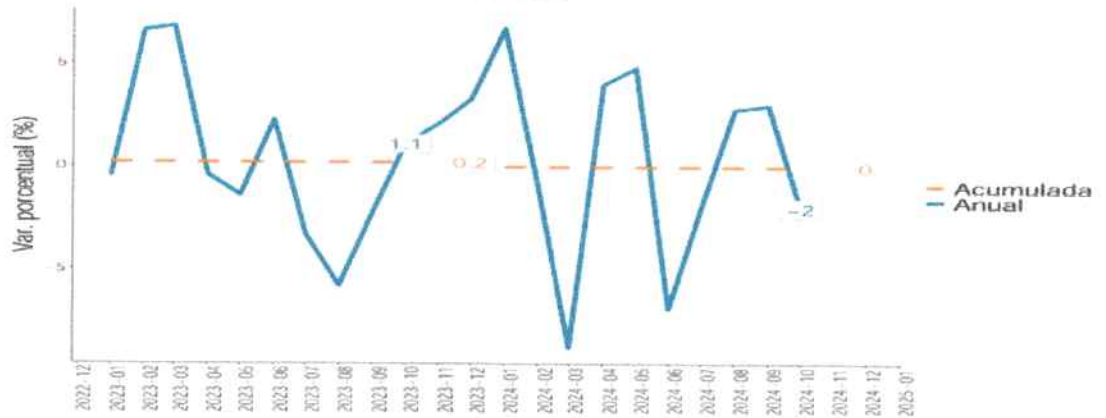
La figura compara la posición del departamento en el ranking nacional del Índice Departamental de Competitividad y muestra que en 2024 el puntaje fue de 6.2, lo que implicó una variación de 0 puntos frente al año anterior

**ÍNDICE DEPARTAMENTAL DE INTERNACIONALIZACIÓN- SANTANDER 2024**



La figura compara la posición del departamento en el ranking nacional del Índice Departamental de Internacionalización y muestra que en 2023 el puntaje fue de 3.5, lo que implicó una variación de 0.6 puntos frente al año anterior.

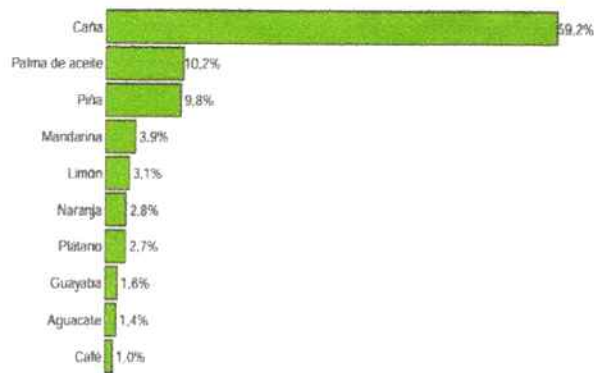
### PRODUCCIÓN INDUSTRIAL MENSUAL SANTANDER 2024



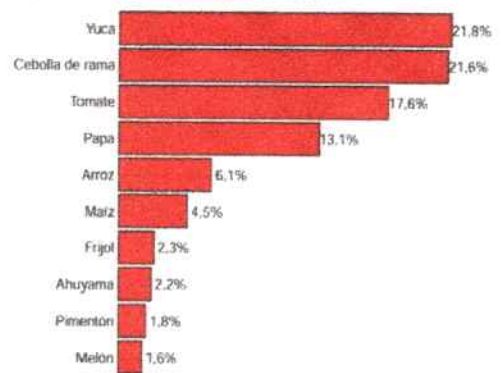
FUENTE COMERCIO DE INDUSTRIA Y TURISMO

### CULTIVOS SANTANDER 2024

#### CULTIVOS PERMANENTES

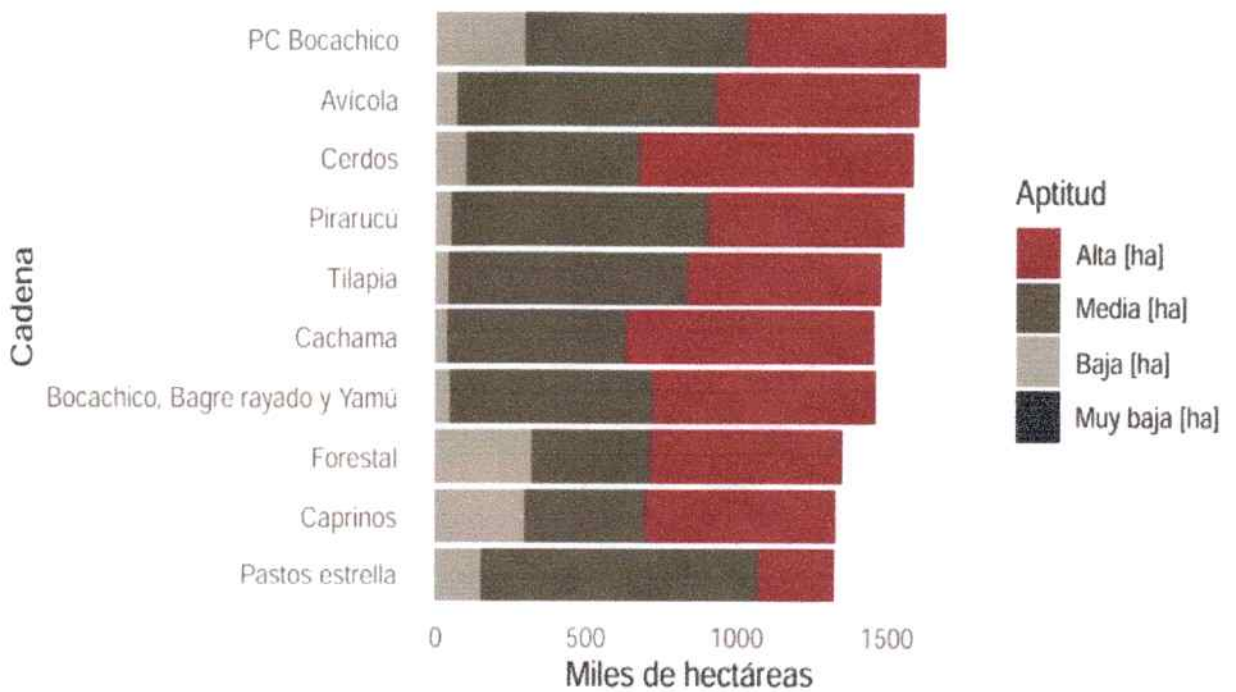


#### CULTIVOS TRANSITORIOS



FUENTE COMERCIO DE INDUSTRIA Y TURISMO

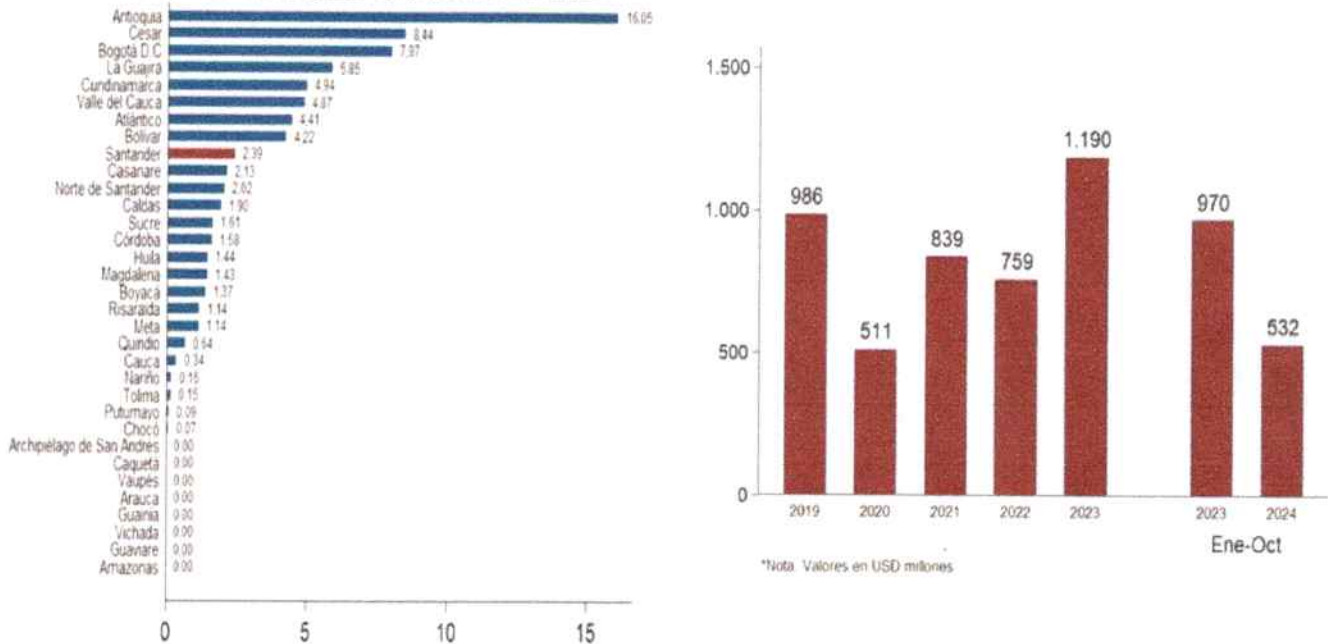
### APTITUD AGROPECUARIA: SANTANDER 2024



FUENTE COMERCIO DE INDUSTRIA Y TURISMO

La figura muestra las 10 primeras cadenas productivas predominantes con mayor aptitud agropecuaria en el departamento.

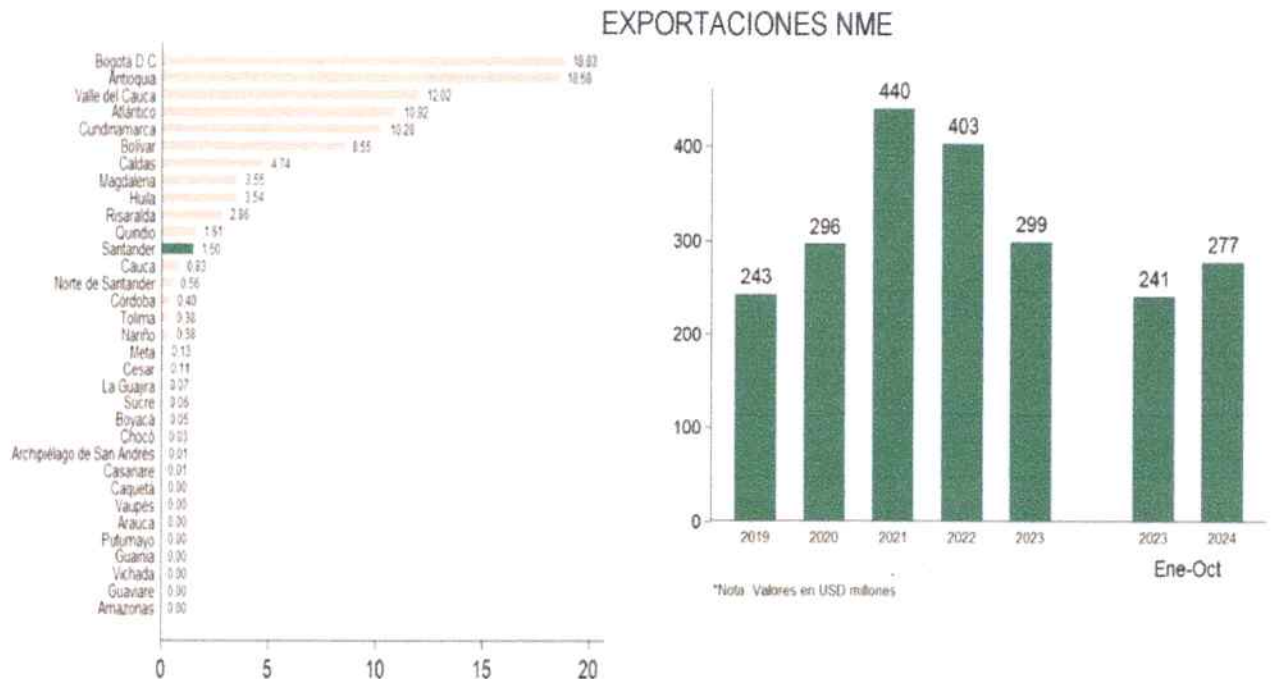
### EXPORTACIONES TOTALES SANTANDER 2024



FUENTE COMERCIO DE INDUSTRIA Y TURISMO - DIAN


La gráfica muestra que las exportaciones de Santander representaron el 2,39 % de las exportaciones nacionales.

### EXPORTACIONES NO MINERO ENERGÉTICAS DE SANTANDER 2024



FUENTE COMERCIO DE INDUSTRIA Y TURISMO - DIAN

La gráfica muestra que las exportaciones no minero energéticas de Santander representaron el 1,5 % del total nacional.

	<b>ALCALDÍA MUNICIPAL DE CARCASÍ</b> NIT 890.210.933-7		Proceso Gestión Administrativa
			Formato
			Código: A-SIG-GA-FO-31
			Fecha: 10/08/2021
			Versión: 01
<b>SISTEMA INTEGRADO DE GESTIÓN</b>		Página 34 De 62	
<b>ANÁLISIS LEGAL, COMERCIAL, FINANCIERO, ORGANIZACIONAL Y TÉCNICO DEL SECTOR</b>			

### EXPORTACIONES POR GRUPO DE PRODUCTO SANTANDER 2024

V1	Año completo				Año acumulado*			
	2022	2023	Var. % 23	Part. % 2023	2023	2024	Var. % 24	Part. % 2024
Total	758.996	1.189.516	56,7	100,0	969.641	531.688	-45,2	100,0
Minero - energético	356.383	890.532	149,9	74,9	728.671	254.343	-65,1	47,8
No Minero - energético	402.613	298.984	-25,7	25,1	240.971	277.346	15,1	52,2
Agropecuario	272.475	142.710	-47,6	12,0	110.753	144.076	30,1	27,1
Agroindustrial	21.475	55.508	158,5	4,7	48.238	63.997	32,7	12,0
Industria Liviana	37.314	33.819	-9,4	2,8	28.347	24.078	-15,1	4,5
Industria básica	25.629	33.255	29,8	2,8	25.778	15.765	-38,8	3,0
Maquinaria y equipo	42.298	29.699	-29,8	2,5	24.809	27.016	8,9	5,1
Industria automotriz	3.409	3.956	16,0	0,3	3.015	2.402	-20,3	0,4
Demás productos	12	38	233,4	0,0	32	11	-64,3	0,0

Cifras expresadas en miles de dólares FOB.

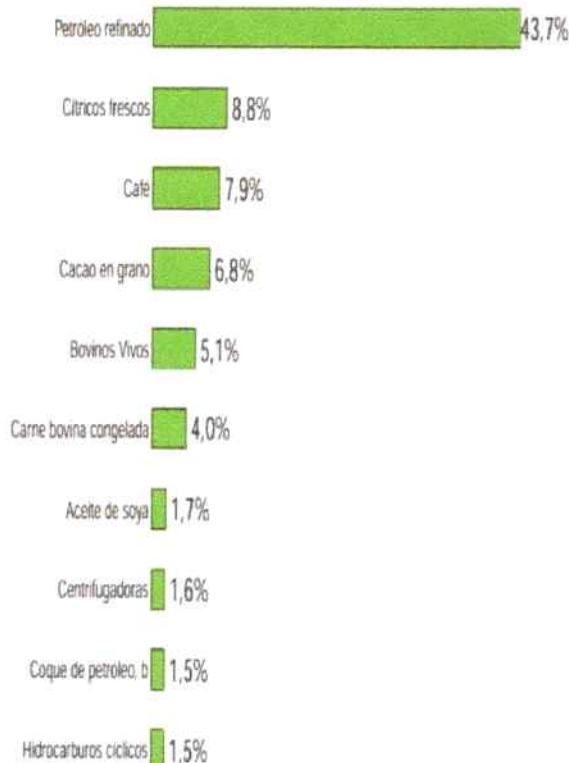
Nota: Según clasificación MinCIT.

FUENTE COMERCIO DE INDUSTRIA Y TURISMO - DIAN

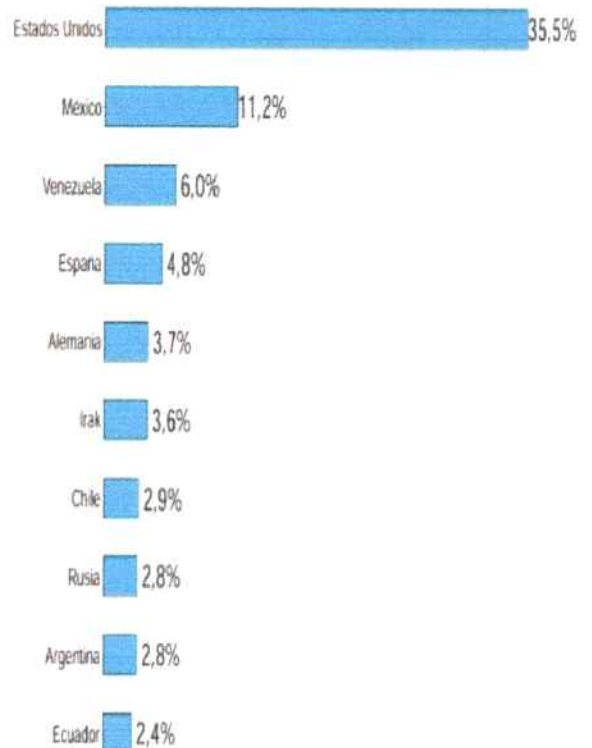
Las exportaciones del departamento aumentaron 56,7% entre 2022 y 2023. A 2024, disminuyeron 45,2% con respecto al mismo periodo del año anterior. El mayor porcentaje de exportación se concentró en productos minero-energéticos.

### EXPORTACIONES POR PRODUCTO Y PAÍS SANTANDER 2024

#### PRINCIPALES PRODUCTOS



#### PRINCIPALES DESTINOS

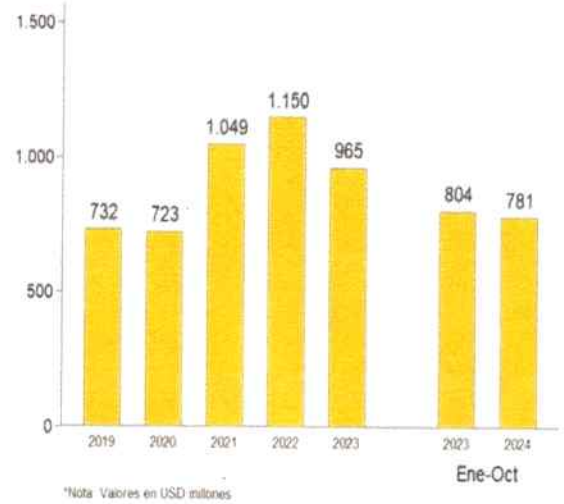
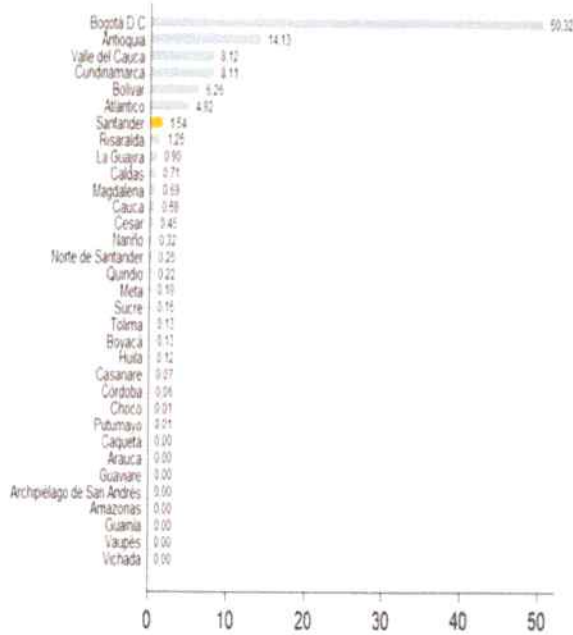


FUENTE COMERCIO DE INDUSTRIA Y TURISMO - DIAN

### IMPORTACIONES TOTALES DE SANTANDER 2024

#### IMPORTACIONES TOTALES

	Palacio Municipal Calle 2 No. 2-43 Celular 3106956470 Código Postal 681521 Correo Electrónico: <a href="mailto:contactenos@carcasi-santander.gov.co">contactenos@carcasi-santander.gov.co</a> <a href="http://www.carcasi-santander.gov.co/">http://www.carcasi-santander.gov.co/</a>	Elaboró: Aspectos Técnicos y Financieros: KATERIN ROCIO OLAYA CASTILLO	
		Revisó Aspectos Técnicos y Financieros: KATERIN ROCIO OLAYA CASTILLO	



FUENTE COMERCIO DE INDUSTRIA Y TURISMO – DIAN

La gráfica muestra que las importaciones de Santander representaron el 1,54 % de las exportaciones nacionales

#### COMERCIO EXTERIOR POR ACUERDO COMERCIAL SANTANDER 2024

Acuerdo	Miles dólares FOB		Var. %	Part. % 2024
	2023	2024		
Estados Unidos	333.779	188.799	-43,4	35,5
Unión Europea	195.163	61.102	-68,7	11,5
México	60.098	59.299	-1,3	11,2
Venezuela	12.265	31.822	159,5	6,0
CAN	74.900	26.464	-64,7	5,0
Mercosur	58.060	26.452	-54,4	5,0
Chile	40.099	15.516	-61,3	2,9
Triángulo Norte	12.550	8.572	-31,7	1,6
Canadá	17.828	5.579	-68,7	1,0
Costa Rica	13.969	5.460	-60,9	1,0
Puerto Rico	8.164	3.849	-52,9	0,7
Reino Unido	14.173	1.440	-89,8	0,3
EFTA	90	985	994,4	0,2
Corea del Sur	335	138	-58,8	0,0
Israel	99	165	66,7	0,0




EFTA: Suiza, Noruega, Islandia y Liechtenstein.

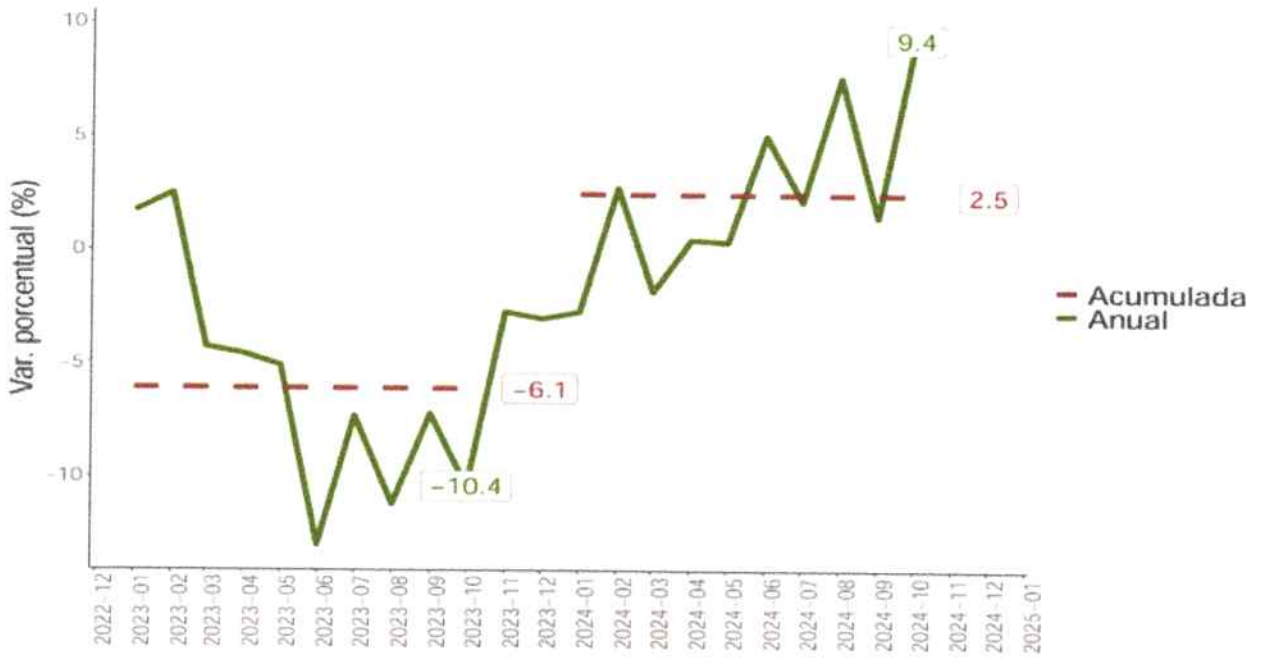
Acuerdo	Miles dólares CIF		Var. %	Part. % 2024
	2023	2024		
Estados Unidos	301.999	331.963	9,9	42,5
CAN	54.622	52.990	-3,0	6,8
Mercosur	96.777	47.340	-51,1	6,1
Canadá	39.108	48.039	22,8	6,1
Unión Europea	49.210	44.030	-10,5	5,6
México	29.917	38.304	28,0	4,9
Chile	13.600	15.611	14,8	2,0
Corea del Sur	5.180	5.902	13,9	0,8
Reino Unido	3.919	1.169	-70,2	0,1
EFTA	631	455	-27,9	0,1
Venezuela	955	927	-2,9	0,1
Puerto Rico	8	13	62,5	0,0
Triángulo Norte	4	8	100,0	0,0
Costa Rica	23	17	-26,1	0,0
Israel	509	385	-24,4	0,0

EFTA: Suiza, Noruega, Islandia y Liechtenstein.

FUENTE COMERCIO DE INDUSTRIA Y TURISMO

#### COMERCIO INTERNO SANTANDER 2024

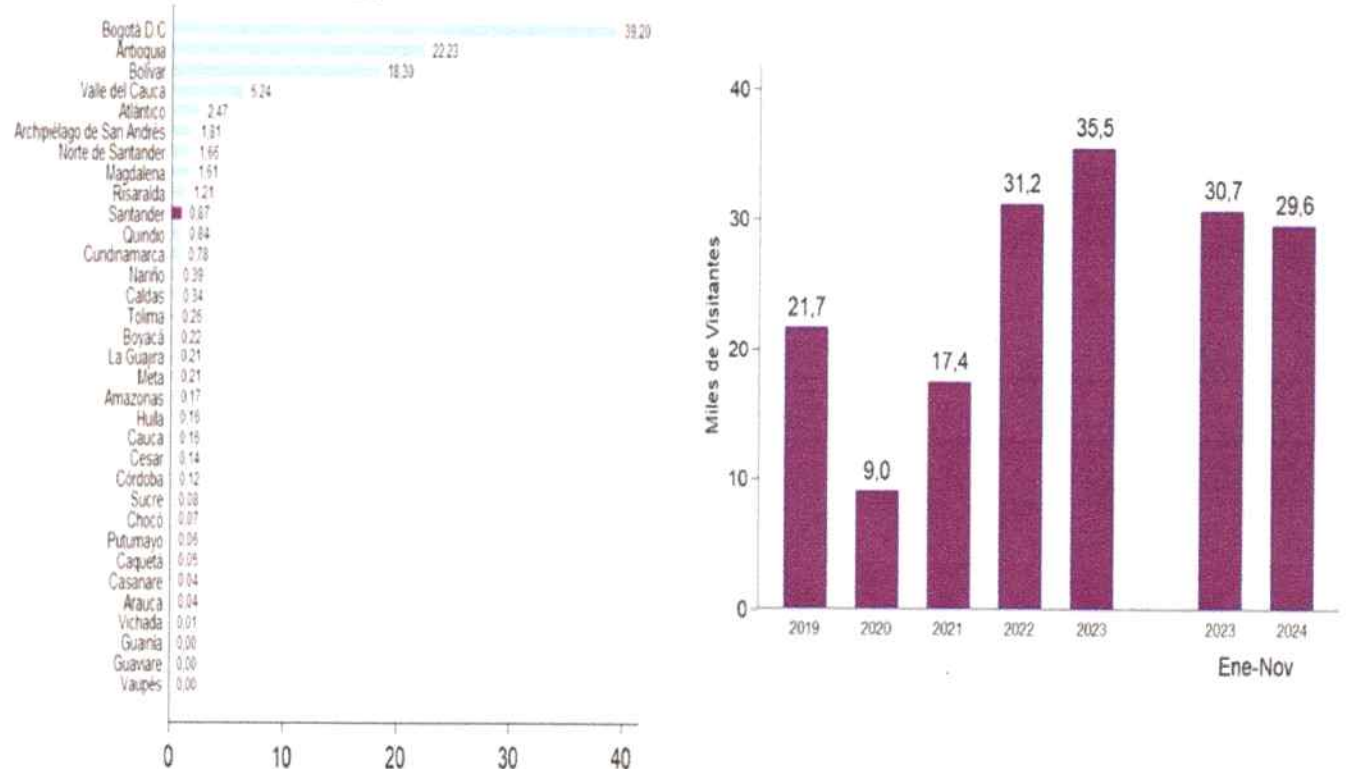
	Palacio Municipal Calle 2 No. 2-43 Celular 3106956470 Código Postal 681521 Correo Electrónico: <a href="mailto:contactenos@carcasi-santander.gov.co">contactenos@carcasi-santander.gov.co</a> Página Web: <a href="http://www.carcasi-santander.gov.co/">http://www.carcasi-santander.gov.co/</a>	Elaboró: Aspectos Técnicos y Financieros: KATERIN ROCIO OLAYA CASTILLO	
		Revisó Aspectos Técnicos y Financieros: KATERIN ROCIO OLAYA CASTILLO	



FUENTE COMERCIO DE INDUSTRIA Y TURISMO


En la figura se muestra que el indicador de ventas del comercio minorista en 2024 creció 9.4% frente al 2023

### VISITANTES NO RESIDENTES SANTANDER 2024 VISITANTES NO RESIDENTES



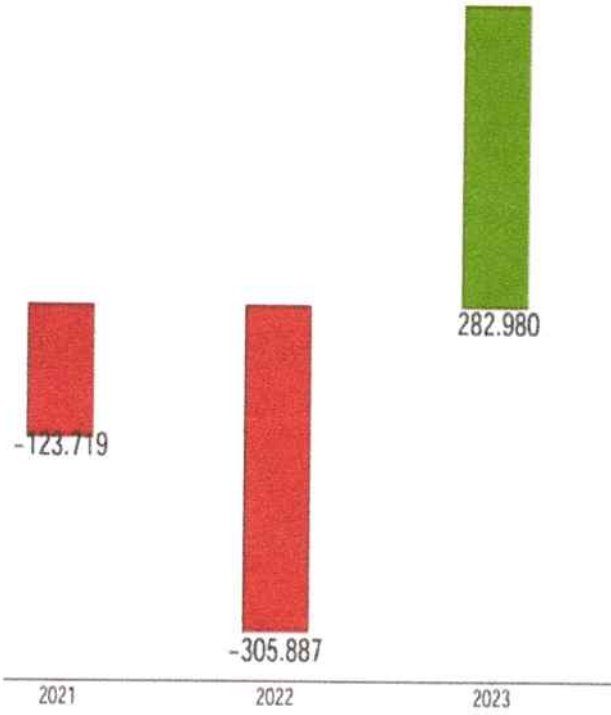
FUENTE COMERCIO DE INDUSTRIA Y TURISMO

La gráfica muestra que la llegada de visitantes no residentes a Santander representó el 0,87 % del total nacional

	<b>ALCALDÍA MUNICIPAL DE CARCASÍ</b> NIT 890.210.933-7	Proceso Gestión Administrativa
		Formato
	<b>SISTEMA INTEGRADO DE GESTIÓN</b>	Código: A-SIG-GA-FO-31
		Fecha: 10/08/2021
		Versión: 01
<b>ANÁLISIS LEGAL, COMERCIAL, FINANCIERO, ORGANIZACIONAL Y TÉCNICO DEL SECTOR</b>		Página 37 De 62

### BALANZA COMERCIAL SANTANDER 2024

#### AÑO COMPLETO



#### AÑO ACUMULADO



FUENTE COMERCIO DE INDUSTRIA Y TURISMO

### PRINCIPALES PRODUCTOS DE EXPORTACION SANTANDER 2024

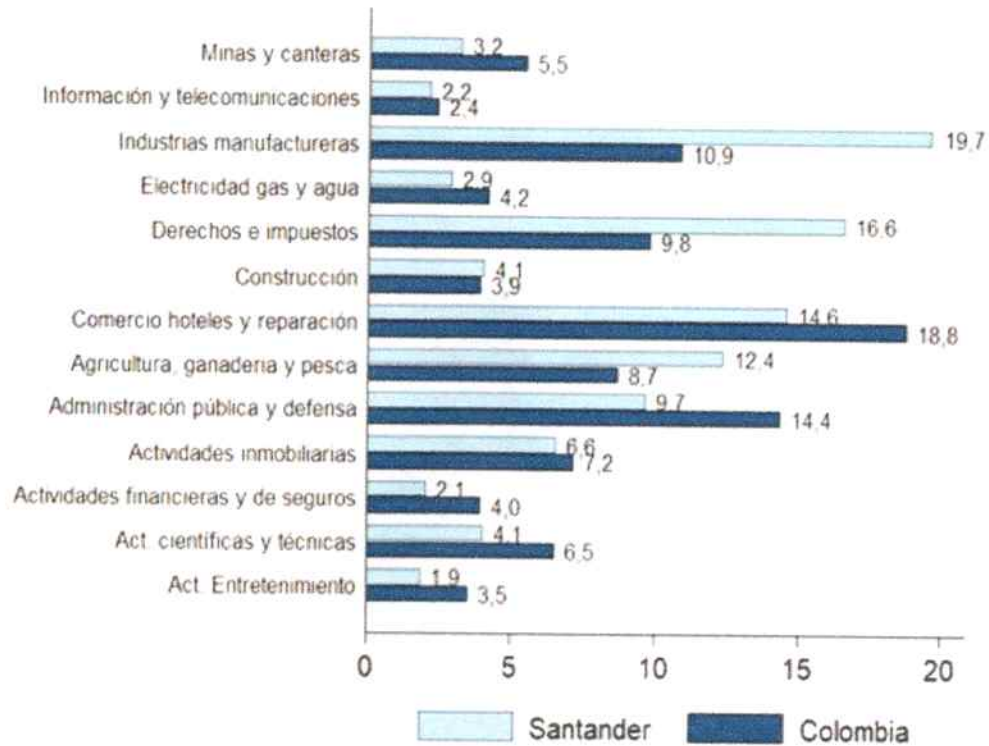
Partida	Descripción	Año completo			Año acumulado*		
		2021	2022	2023	2022C	2023C	2024C
2710	Petróleo refinado	387.995	297.414	840.481	279.276	683.773	232.316
0901	Café	209.635	154.270	63.058	139.435	44.516	42.150
0805	Citricos frescos	22.065	38.144	36.906	34.163	29.962	46.702
1518	Grasas y aceites, an	0	0	31.247	0	31.247	0
2902	Hidrocarburos ciclicos	6.655	17.398	24.342	15.307	18.115	8.020
0202	Carne bovina congelada	37.986	42.746	24.331	37.094	20.411	21.527
2701	Hullas	1.253	28.104	18.079	28.104	14.393	4.515
2713	Coque de petróleo, b	0	17.550	16.600	9.587	16.173	8.150
0201	Carne bovina refrigerada	21.300	17.395	10.274	15.319	8.962	260
2704	Coques y semicoques	2.319	7.301	9.812	0	9.812	0
8421	Centrifugadoras	7.967	13.048	8.104	11.865	6.287	8.350
3923	Artículos para el transporte o envasados	5.654	7.110	6.222	5.443	5.407	5.353
1511	Aceite de palma	0	4.985	5.679	4.378	4.790	6.348
1801	Cacao en grano	18.685	3.655	5.386	3.655	3.663	36.134
8422	Máquinas para lavar	4.424	4.776	4.546	2.783	3.818	6.769
	Subtotal	725.937	653.896	1.105.067	586.409	901.329	426.594
	Participación %	86	86	93	87	93	80
	Exportaciones del Departamento de Santander	838.867	758.996	1.189.516	675.961	969.641	531.688

Nota: Descripción modificada por OEE - MinCIT.

FUENTE COMERCIO DE INDUSTRIA Y TURISMO

### COMPOSICIÓN SECTORIAL PIB SANTANDER 2024 (PR)

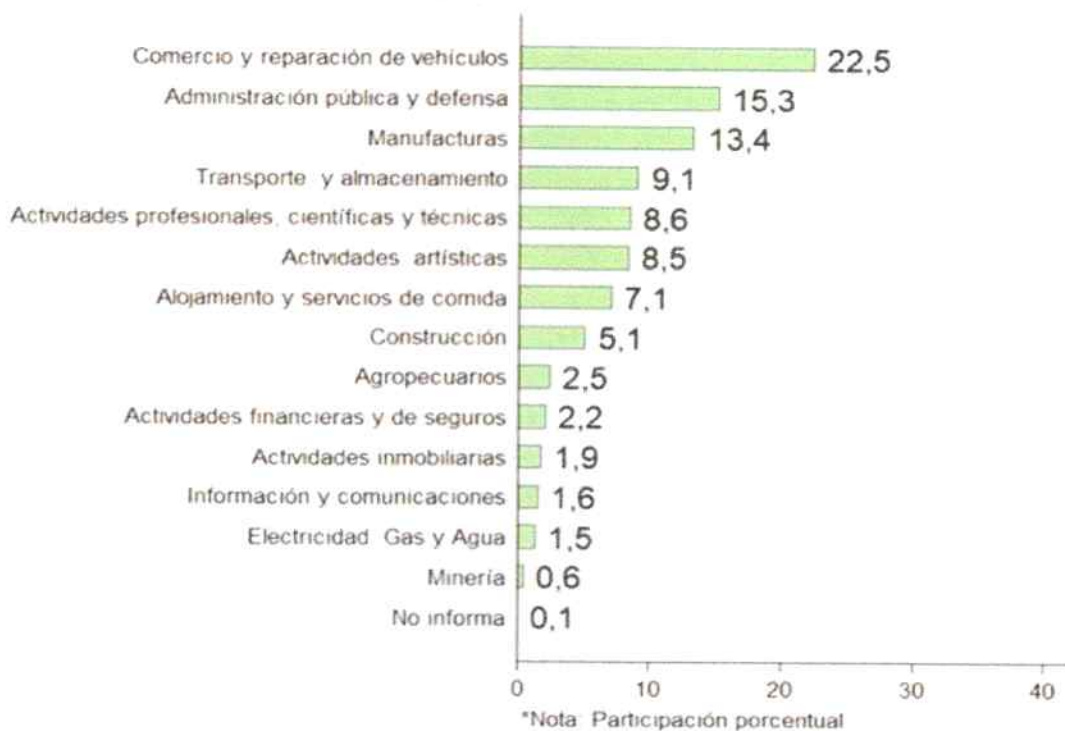
	Palacio Municipal Calle 2 No. 2-43 Celular 3106956470 Código Postal 681521 Correo Electrónico: <a href="mailto:contactenos@carcasi-santander.gov.co">contactenos@carcasi-santander.gov.co</a> Página Web: <a href="http://www.carcasi-santander.gov.co/">http://www.carcasi-santander.gov.co/</a>	Elaboró: Aspectos Técnicos y Financieros: KATERIN ROCIO OLAYA CASTILLO	
		Revisó Aspectos Técnicos y Financieros: KATERIN ROCIO OLAYA CASTILLO	



\*Nota: PIB a precios corrientes Participación porcentual

FUENTE COMERCIO DE INDUSTRIA Y TURISMO

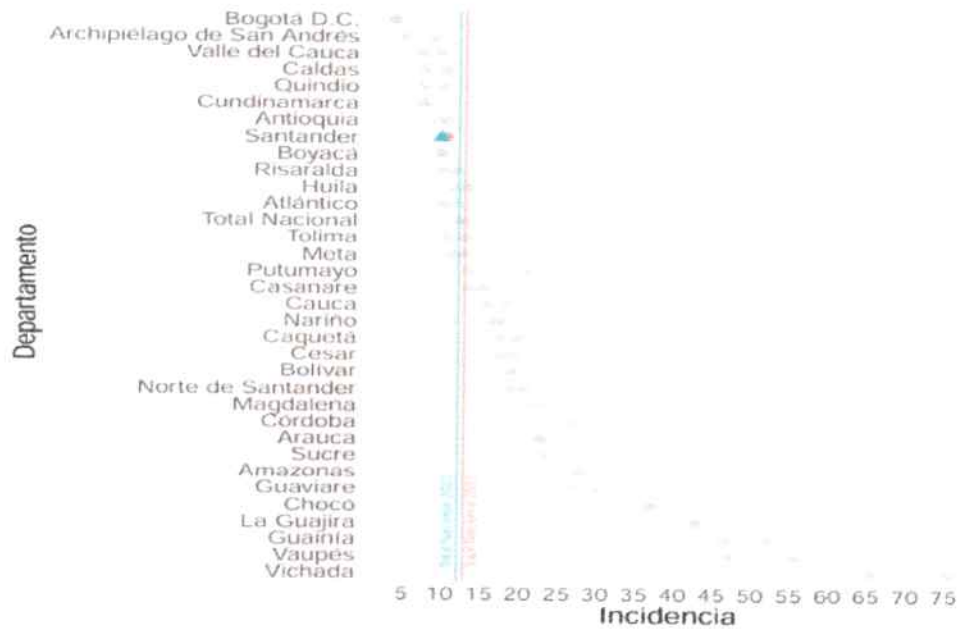
### MERCADO LABORAL SANTANDER 2024 (PR)



FUENTE COMERCIO DE INDUSTRIA Y TURISMO

La figura muestra que, durante el 2024, las actividades de comercio y reparación de vehículos representaron el 22,5% del total de ocupados

### POBREZA MULTIDIMENSIONAL SANTANDER 2024 (PR)




**FUENTE COMERCIO DE INDUSTRIA Y TURISMO**

La figura compara la posición del departamento en el ranking nacional de pobreza multidimensional y muestra que en 2024 la incidencia fue de 9.8, lo que implicó una variación de -0.6 puntos frente al año anterior

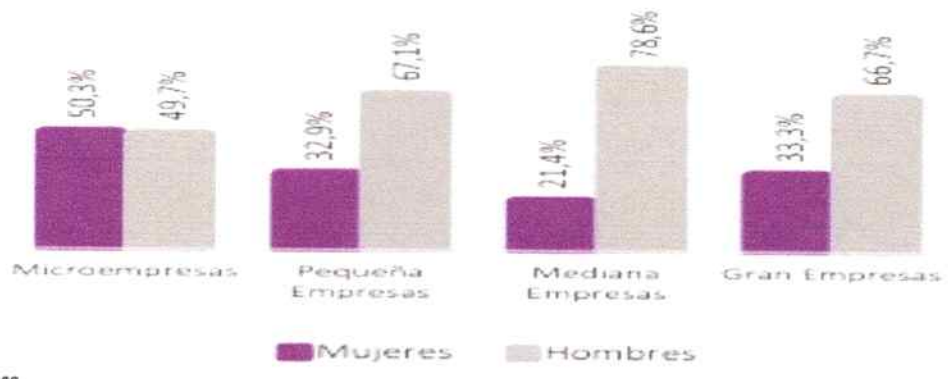
**DINÁMICA DEL TEJIDO EMPRESARIAL FEMENINO SANTANDER 2024**

Las mujeres tienen a su cargo el 50,2% de las empresas de Santander que significan 38.152 negocios gerenciados por mujeres, en contraste con las 37.800 compañías a cargo de hombres en la región. El 98,1% de las empresarias tienen entre 0 y 4 empleados, esta proporción es de 97,0% para los hombres.




FUENTE COMPITE 360

Por tamaño empresarial se encuentra que la participación de la mujer como propietaria es mayor en la microempresa, en el cual el 50,3% de estos negocios estaban bajo la dirección de una mujer



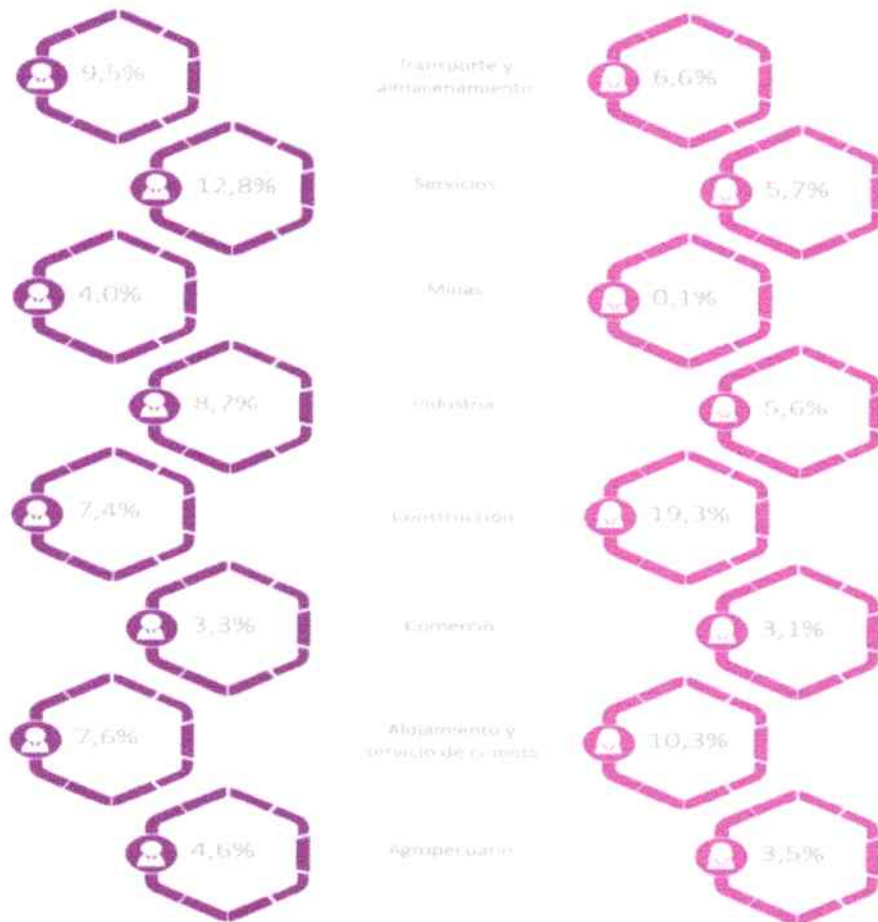
FUENTE COMPITE 360

La mayor proporción de empresas con una antigüedad entre 1 y 5 años es liderada por las mujeres que con 21.316 unidades productivas representan el 55,9% en el 2022 del total de unidades productivas al mando de las empresarias.




FUENTE COMPITE 360

MARGEN DE UTILIDAD NETA DE LAS EMPRESAS POR SECTOR PRODUCTIVO 2024 POR SEXO SANTANDER

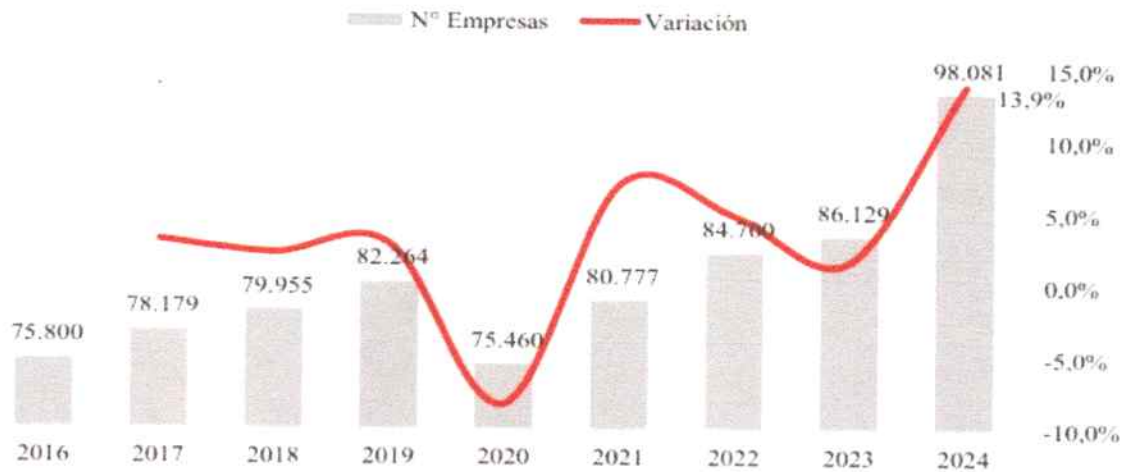


FUENTE COMPITE 360

	<b>ALCALDÍA MUNICIPAL DE CARCASÍ</b> NIT 890.210.933-7	Proceso Gestión Administrativa Formato Código: A-SIG-GA-FO-31 Fecha: 10/08/2021 Versión: 01 Página 41 De 62
	<b>SISTEMA INTEGRADO DE GESTIÓN</b>	
<b>ANÁLISIS LEGAL, COMERCIAL, FINANCIERO, ORGANIZACIONAL Y TÉCNICO DEL SECTOR</b>		

Por otra parte, en cuanto a los sectores donde más se crearon empresas, se observa que las mujeres tienen una mayor representatividad en contraste con los hombres, en las actividades de Hoteles y restaurantes (58,9%), Comercio (56,0%), Servicios (54,4%) e Industria (52,0%). Por su parte, en los otros sectores donde la participación femenina es menor son Construcción (12,6%), Agropecuario (34,8%), Minas (40,0%) y Transporte (41,1%), actividades que están relacionada con los roles donde tradicionalmente los hombres tienen mayor representatividad.

### STOCK ANUAL DE EMPRESAS DE SANTANDER 2024



FUENTE COMPITE 360

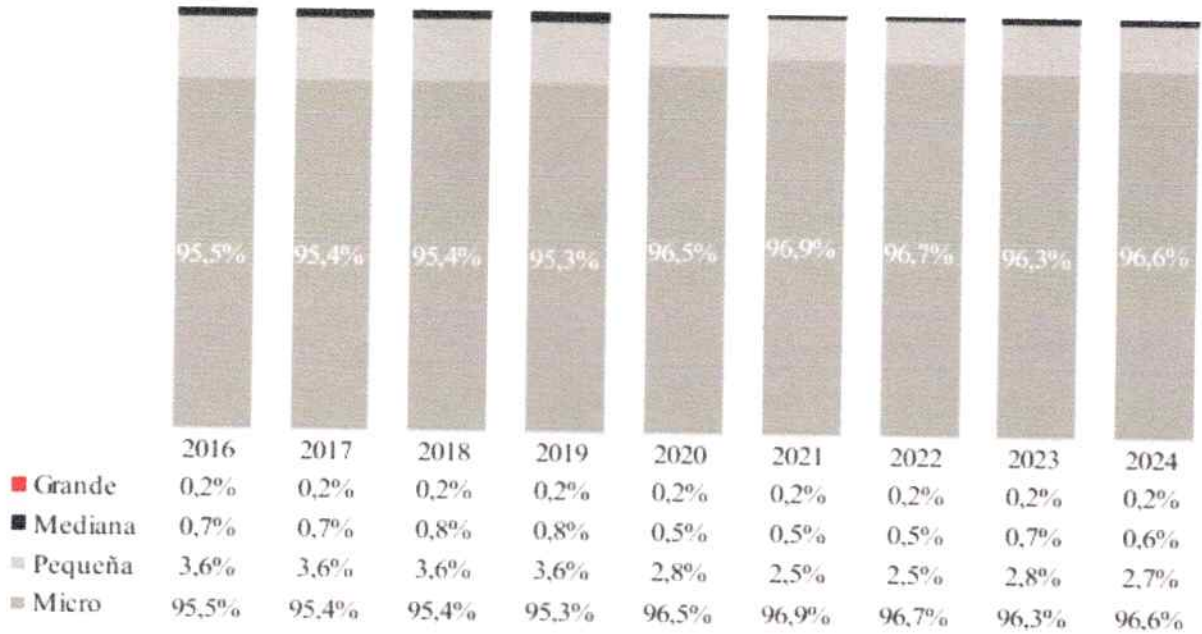
Como se observa en el gráfico, el número de empresas en el departamento ha mantenido una tendencia creciente entre los años 2016 y 2024, con excepción del ajuste registrado en 2020 debido a los efectos económicos derivados de la pandemia de la COVID-19, que significó una reducción de 6.804 unidades económicas (-8,3%). A pesar de este retroceso temporal, entre 2021 y 2024, el registro empresarial se recuperó consistentemente, con una expansión promedio de 6,9% en este periodo. Para el año 2024, se destaca un crecimiento importante del 13,9%, alcanzando un stock de 98.081 unidades productivas, lo que constituye el mayor incremento registrado en los últimos años. Este resultado refleja no solo la solidez y adaptabilidad del sector empresarial local, sino también el impacto positivo de las políticas de fomento económico y las condiciones favorables del mercado.

La distribución del tamaño del tejido empresarial ha mostrado consistencia durante los últimos nueve años, manteniendo una clara predominancia de microempresas, que continúan representando más del 95,0% del total de unidades productivas registradas en la jurisdicción de la CCB. En 2024, el stock de empresas con Registro Mercantil activo y renovado estuvo conformado principalmente por microempresas (96,6%), seguidas de las pequeñas (2,7%), medianas (0,6%) y grandes (0,2%). Aunque la composición por tamaño presentó mínimas variaciones en comparación con el año anterior, sobresalen algunos cambios significativos en el comportamiento del tejido empresarial.

En el caso de las microempresas, se registró un aumento significativo del 14,2%, pasando de 82.914 unidades productivas en 2023 a 94.697 en 2024. Este crecimiento está alineado con las estrategias de fortalecimiento y fomento empresarial implementadas en la región. Las pequeñas empresas, por su parte, también crecieron, aunque a un menor ritmo, con un incremento del 6,3%, al pasar de 2.446 en 2023 a 2.601 en 2024. En contraste, las medianas y grandes empresas mostraron un crecimiento más moderado, con aumentos del 1,1% y 2,0%, respectivamente.

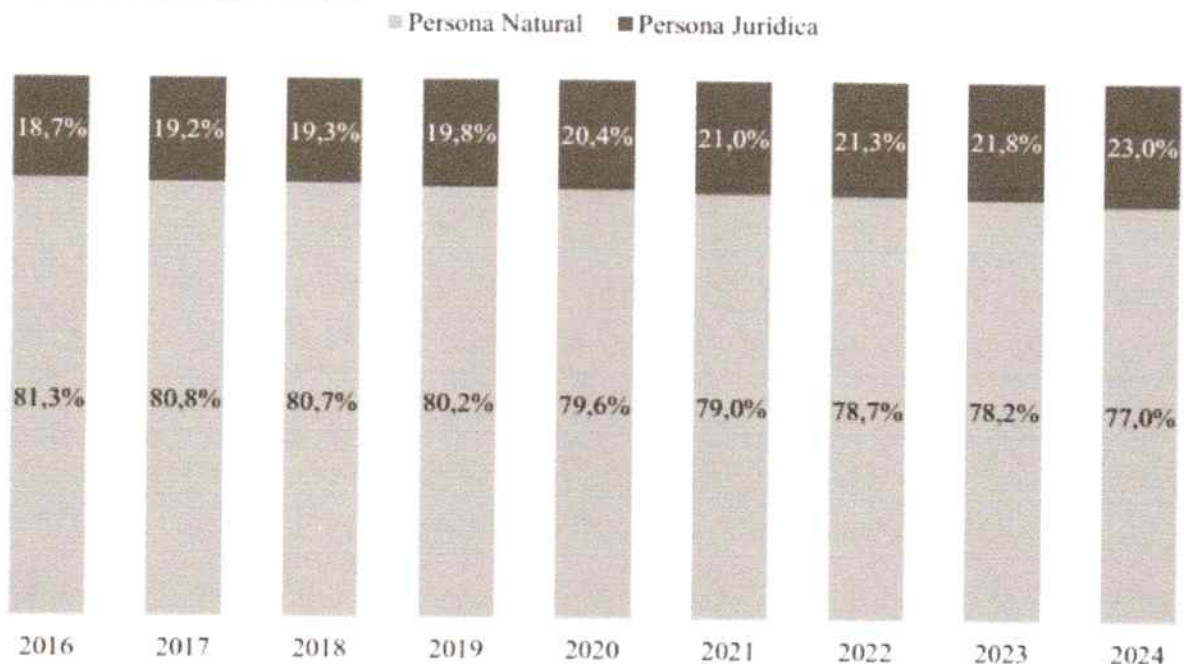
Lo anterior destaca la resiliencia y el dinamismo del tejido empresarial local. Este comportamiento resulta particularmente relevante, ya que una mayor participación de pequeñas y medianas empresas favorece mejoras en la competitividad y en la capacidad de innovación del sector productivo. Además, contribuye al fortalecimiento del empleo y a la reducción de las brechas de productividad en la región.

	Palacio Municipal Calle 2 No. 2-43 Celular 3106956470 Código Postal 681521 Correo Electrónico: <a href="mailto:contactenos@carcasí-santander.gov.co">contactenos@carcasí-santander.gov.co</a> <a href="http://www.carcasí-santander.gov.co">www.carcasí-santander.gov.co</a> Página Web: <a href="http://www.carcasí-santander.gov.co/">http://www.carcasí-santander.gov.co/</a>	Elaboró: Aspectos Técnicos y Financieros: KATERIN ROCIO OLAYA CASTILLO	
		Revisó Aspectos Técnicos y Financieros: KATERIN ROCIO OLAYA CASTILLO	



FUENTE COMPITE 360


Al estudiar el comportamiento del tejido empresarial por tipo de organización jurídica, se observa un crecimiento continuo en la participación de las sociedades con matrícula mercantil activa y renovada. En el año 2024, se registraron 22.528 empresas bajo esta naturaleza jurídica, lo que representó un incremento del 19,9% respecto al año anterior, con 3.740 nuevas incorporaciones. Este desempeño refuerza la relevancia de las sociedades en el tejido empresarial, evidenciando su potencial en términos de formalidad, acceso a financiamiento, consolidación en el mercado y capacidad de generar alianzas estratégicas. Por otra parte, aunque las personas naturales continúan representando la mayor parte del Registro Mercantil, su participación relativa ha disminuido paulatinamente, pasando de 81,3% en 2016 a 77,0% en 2024. En cuanto al número de empresas registradas como personas naturales, se observa un crecimiento significativo, aumentando en 12,2% con relación a 2023, al pasar de 67.341 a 75.553 empresas. Este comportamiento refleja tanto una expansión general del tejido empresarial como una transición hacia estructuras más formalizadas.



FUENTE COMPITE 360

### STOCK DE EMPRESAS SEGÚN RAMA DE ACTIVIDAD ECONÓMICA SANTANDER 2024

	Palacio Municipal Calle 2 No. 2-43 Celular 3106956470 Código Postal 681521 Correo Electrónico: <a href="mailto:contactenos@carcasi-santander.gov.co">contactenos@carcasi-santander.gov.co</a> Página Web: <a href="http://www.carcasi-santander.gov.co/">http://www.carcasi-santander.gov.co/</a>	Elaboró: Aspectos Técnicos y Financieros: KATERIN ROCIO OLAYA CASTILLO	
		Revisó Aspectos Técnicos y Financieros: KATERIN ROCIO OLAYA CASTILLO	

	<b>ALCALDÍA MUNICIPAL DE CARCASÍ</b> NIT 890.210.933-7	Proceso Gestión Administrativa
		Formato
	<b>SISTEMA INTEGRADO DE GESTIÓN</b>	Código: A-SIG-GA-FO-31
		Fecha: 10/08/2021
		Versión: 01
<b>ANÁLISIS LEGAL, COMERCIAL, FINANCIERO, ORGANIZACIONAL Y TÉCNICO DEL SECTOR</b>		Página 43 De 62




A nivel sectorial, el 43,5% del stock de empresas inscritas en la CCB en 2024 correspondieron a Comercio, seguido por Industria manufacturera (12,4%) y Servicios de comida y alojamiento (10,8%). En conjunto, estas tres grandes divisiones representaron el 66,7% del tejido empresarial de la jurisdicción en ese año. De las 21 actividades económicas presentadas en la tabla 1, las mayores variaciones con respecto al 2023 se presentaron en las Actividades de los hogares en calidad de empleadores (42,9%), en Suministro de electricidad, gas, vapor y aire acondicionado (29,2%), en Agricultura, ganadería, caza, silvicultura y pesca (22,7%) y en Explotación de minas y canteras (19,8%). Por otra parte, el sector cuyo stock de unidades productivas mostró la menor variación es Administración pública y defensa (3,8%).


El Comercio es el sector de mayor importancia en la región, con un total de 42.665 empresas en el 2024. Es decir, 30.506 unidades económicas más que en la Industria manufacturera (12.159 empresas) y 32.025 más que el sector de Servicios de comida y alojamiento (10.640 empresas). En 2024 las Actividades profesionales, científicas y técnicas contaba con un total de 5.807 empresas con Registro Mercantil. Por otra parte, la actividad de Comercio generó ingresos por más de \$19,7 billones de pesos, lo cual representa el 34,2% de las ventas totales por sector.

Actividad económica	2016	2017	2018	2019	2020	2021	2022	2023	2024
Comercio	43,8%	43,5%	43,8%	43,6%	45,0%	45,0%	44,6%	44,4%	43,5%
Servicios de comida y alojamientos	9,4%	9,9%	10,3%	10,5%	9,7%	10,1%	10,4%	10,7%	10,8%
Industria manufacturera	13,4%	13,1%	12,9%	12,8%	12,4%	12,3%	12,4%	12,4%	12,4%
Construcción	5,6%	5,5%	5,3%	5,2%	4,9%	4,9%	4,9%	4,8%	5,1%
Actividades profesionales, científicas y técnicas	5,9%	5,9%	5,7%	5,6%	5,5%	5,6%	5,7%	5,7%	5,9%
Actividades de servicios administrativos y de apoyo	3,2%	3,1%	3,0%	3,1%	3,0%	2,9%	3,0%	3,0%	3,1%
Transporte y Almacenamiento	3,0%	3,0%	3,0%	3,0%	3,7%	3,3%	3,0%	2,9%	2,9%
Otras actividades de servicio	4,2%	4,3%	4,3%	4,5%	4,4%	4,4%	4,4%	4,3%	4,3%
Agricultura, ganadería, caza, silvicultura y pesca	1,8%	1,8%	1,8%	1,8%	1,9%	2,0%	2,2%	2,2%	2,4%
Información y Comunicaciones	2,1%	2,0%	2,0%	2,0%	2,0%	2,0%	1,8%	1,8%	1,8%
Actividades artísticas, de entretenimiento y recreación	1,3%	1,5%	1,5%	1,5%	1,3%	1,4%	1,5%	1,5%	1,5%
Actividades de atención de la salud humana y de asistencia social	1,6%	1,6%	1,5%	1,5%	1,5%	1,5%	1,5%	1,5%	1,5%
Educación	0,9%	0,9%	0,9%	0,9%	0,8%	0,8%	0,9%	0,9%	0,9%
Actividades inmobiliarias	1,5%	1,5%	1,4%	1,4%	1,4%	1,5%	1,5%	1,5%	1,6%
Actividades financieras y de seguros	1,6%	1,6%	1,6%	1,7%	1,7%	1,5%	1,5%	1,4%	1,4%
Distribución de agua, saneamiento ambiental	0,4%	0,4%	0,4%	0,4%	0,4%	0,4%	0,4%	0,4%	0,4%
Explotación de minas y canteras	0,2%	0,3%	0,2%	0,2%	0,2%	0,2%	0,2%	0,2%	0,2%
Suministro de electricidad, gas, vapor y aire acondicionado	0,1%	0,1%	0,1%	0,1%	0,1%	0,1%	0,1%	0,1%	0,1%
Administración pública y defensa; seguridad social	0,0%	0,0%	0,0%	0,0%	0,0%	0,0%	0,0%	0,0%	0,0%
Actividades de los hogares en calidad de empleadores	0,0%	0,0%	0,0%	0,0%	0,0%	0,0%	0,0%	0,0%	0,0%
Actividades de organizaciones y entidades extraterritoriales	0,0%	0,0%	0,0%	0,0%	0,0%	0,0%	0,0%	0,0%	0,0%
<b>Total</b>	<b>100%</b>	<b>100%</b>	<b>100%</b>	<b>100%</b>	<b>100%</b>	<b>100%</b>	<b>100%</b>	<b>100%</b>	<b>100%</b>

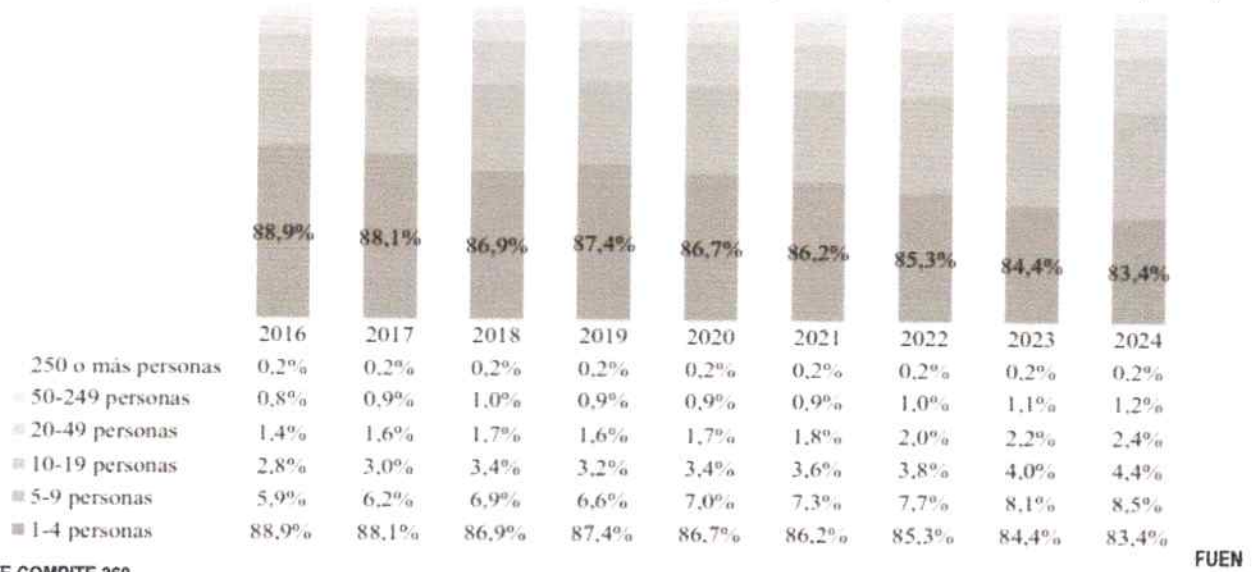
### STOCK DE EMPRESAS SEGÚN EL NÚMERO DE EMPLEOS GENERADOS SANTANDER 2024

Al analizar la distribución de empresas empleadoras según el número de empleos formales que generan, se encuentra que, a corte de 2024, en promedio, más del 86,4% de las empresas registradas en la jurisdicción de la CCB cada año genera entre 1 y 4 empleos directos. Por su parte, las compañías que emplean entre 5 y 9 puestos de trabajo anualmente representan, en promedio, cerca del 7,1% del stock. Las unidades económicas que contratan entre 10 y 19 personas son, en promedio, el 3,5% del tejido

	Palacio Municipal Calle 2 No. 2-43 Celular 3106956470 Código Postal 681521 Correo Electrónico: <a href="mailto:contactenos@carcasí-santander.gov.co">contactenos@carcasí-santander.gov.co</a> Página Web: <a href="http://www.carcasí-santander.gov.co/">http://www.carcasí-santander.gov.co/</a>	Elaboró: Aspectos Técnicos y Financieros: KATERIN ROCIO OLAYA CASTILLO	
		Revisó Aspectos Técnicos y Financieros: KATERIN ROCIO OLAYA CASTILLO	

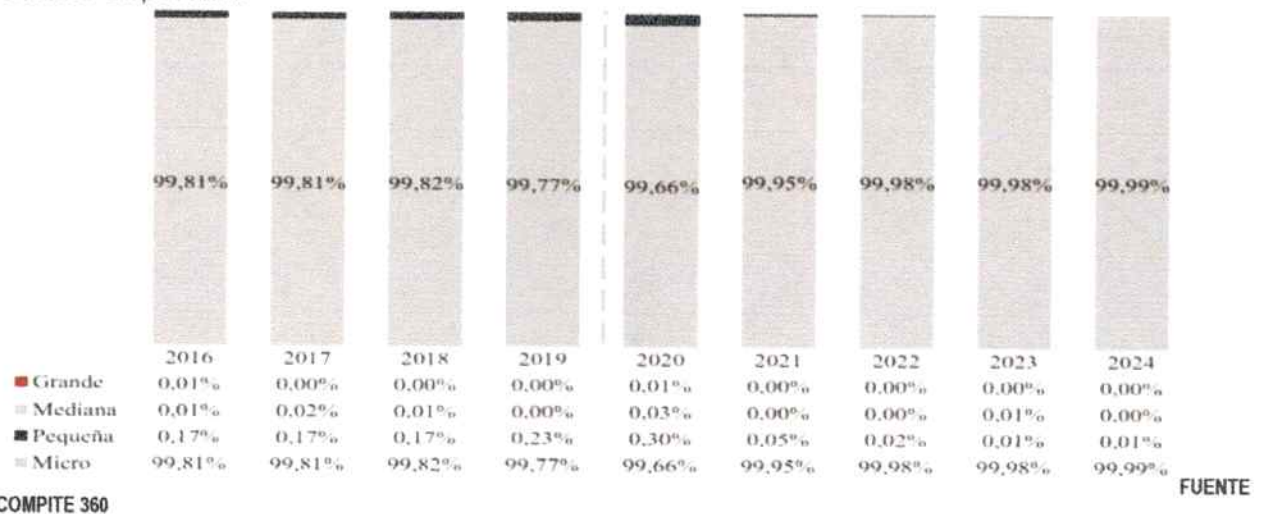
	<b>ALCALDÍA MUNICIPAL DE CARCASÍ</b> NIT 890.210.933-7	Proceso Gestión Administrativa
		Formato
	<b>SISTEMA INTEGRADO DE GESTIÓN</b>	Código: A-SIG-GA-FO-31
		Fecha: 10/08/2021
		Versión: 01
<b>ANÁLISIS LEGAL, COMERCIAL, FINANCIERO, ORGANIZACIONAL Y TÉCNICO DEL SECTOR</b>		Página 44 De 62

empresarial y aquellas que ocupan entre 20 y 49 empleos representan el 1,8% al año. Finalmente, la proporción de empresas en el Registro Mercantil que contratan directamente más de 50 personas solo alcanza un promedio anual de 0,6% del stock total. En el 2024 el 83,4% de las compañías generaron entre 1 y 4 empleos, el 8,5% emplearon entre 5 y 9 personas, el 4,4% ocuparon entre 10 y 19 personas, el 2,4% contrataron entre 20 y 49 trabajadores, el 1,2% generó entre 50 y 249 puestos de trabajo, y solo el 0,2% de las empresas contrataron 250 empleados o más. Los tres sectores que más mano de obra ocupan en el 2024 son Comercio (16.141), Industria manufacturera (6.099) y Alojamiento y servicios de comida (4.316).




### EMPRESAS CREADAS EN LA JURISDICCIÓN SEGÚN TAMAÑO SANTANDER 2024

Al analizar el tamaño empresarial de los nuevos emprendimientos, se observa que la distribución por tamaño empresarial sigue mostrando consistencia a lo largo de los últimos años. Como es habitual, las microempresas representaron más del 99,0% del total de las unidades productivas registradas. En 2024, específicamente, las microempresas constituyeron el 99,99% del total de empresas creadas, mientras que las pequeñas mantuvieron una participación marginal del 0,01%. De acuerdo con la tendencia reflejada en el gráfico 6, tanto las micro como las pequeñas empresas experimentaron una contracción en comparación con el año anterior. En el caso de las microempresas, se observó una disminución del 5,9%, al pasar de 14.047 en 2023 a 13.224 unidades productivas en 2024. Por otro lado, las pequeñas empresas permanecieron estables en número absoluto, registrando una unidad productiva tanto en 2023 como en 2024. Este comportamiento reafirma los desafíos económicos recientes y su impacto sobre la dinámica de creación empresarial.



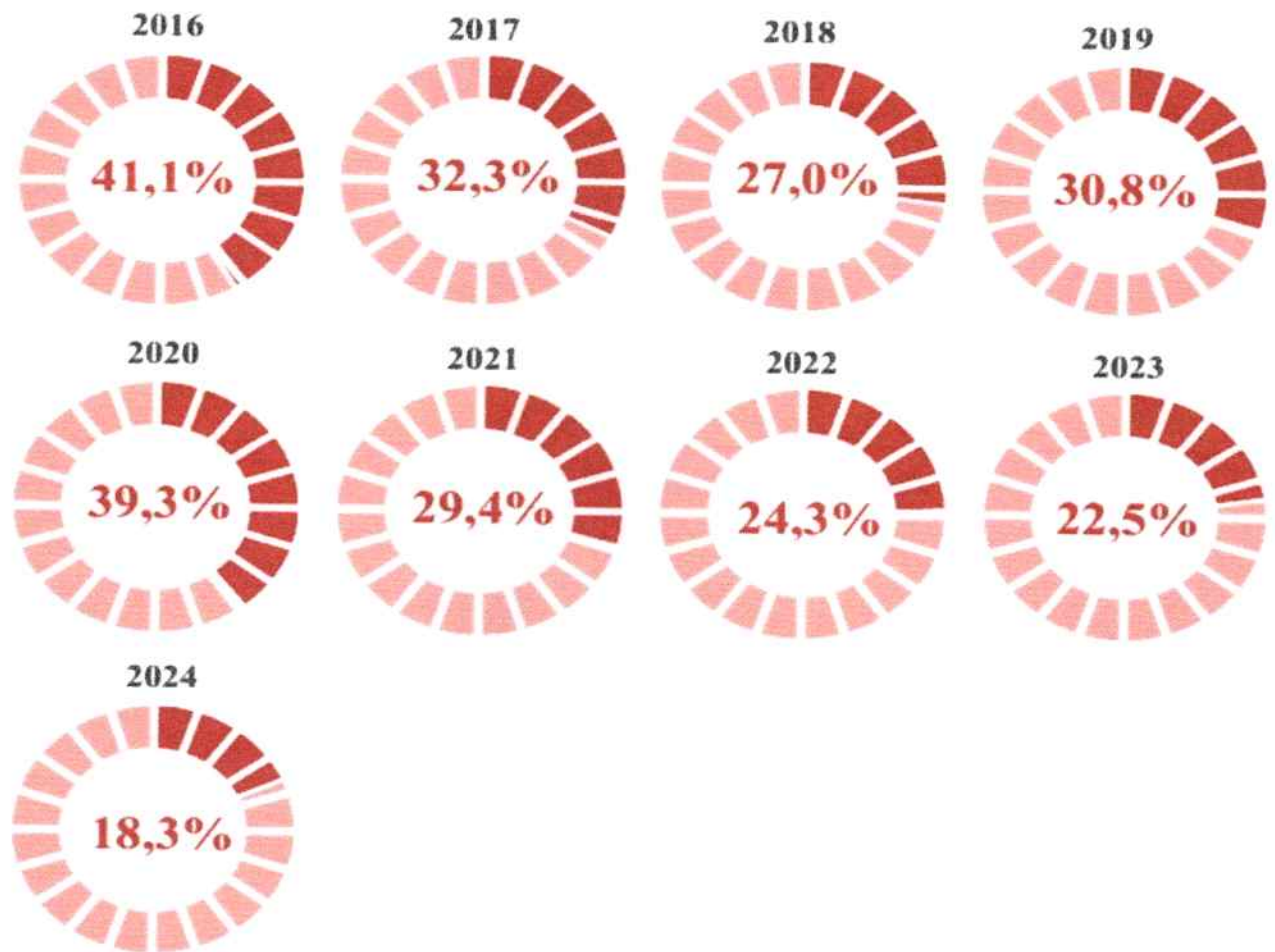
### EMPRESAS CREADAS EN LA JURISDICCIÓN QUE GENERAN AL MENOS UN EMPLEO 2024

	Palacio Municipal Calle 2 No. 2-43 Celular 3106956470 Código Postal 681521 Correo Electrónico: <a href="mailto:contactenos@carcasí-santander.gov.co">contactenos@carcasí-santander.gov.co</a> Página Web: <a href="http://www.carcasí-santander.gov.co/">http://www.carcasí-santander.gov.co/</a>	Elaboró: Aspectos Técnicos y Financieros: KATERIN ROCIO OLAYA CASTILLO  Revisó Aspectos Técnicos y Financieros: KATERIN ROCIO OLAYA CASTILLO	
---	--	--	---

	<b>ALCALDÍA MUNICIPAL DE CARCASÍ</b> NIT 890.210.933-7	Proceso Gestión Administrativa
		Formato
	<b>SISTEMA INTEGRADO DE GESTIÓN</b>	Código: A-SIG-GA-FO-31
		Fecha: 10/08/2021
		Versión: 01
<b>ANÁLISIS LEGAL, COMERCIAL, FINANCIERO, ORGANIZACIONAL Y TÉCNICO DEL SECTOR</b>		Página 45 De 62

Entre el periodo 2016 y 2024 la proporción de empresas generadoras de empleos directos han registrado una reducción de 22,8 puntos porcentuales. Esto, en favor de la creación de unidades productivas unipersonales.

El 18,3% de las empresas registradas en 2024 son empleadoras, es decir, que se constituyeron creando al menos un empleo directo. Lo anterior implica que, de las 13.230 nuevas empresas de ese año, solo 2.420 reportaron haber generado al menos un puesto de trabajo diferente al del emprendedor. Entre los sectores más dinámicos en la creación de empleo se encuentran Comercio, Hoteles y restaurantes e Industria manufacturera, los cuales explican el 59,1% de la participación total del número de nuevas empresas constituidas.




FUENTE COMPITE 360

### IPC NACIONAL

En el mes de diciembre de 2024, el IPC registró una variación de 5,20% en comparación con diciembre de 2023. En el último año, las divisiones Educación (10,62%), Restaurantes y hoteles (7,87%), Alojamiento, agua, electricidad, gas y otros combustibles (6,96%), Bebidas alcohólicas y tabaco (5,57%) y por último, Salud (5,54%) se ubicaron por encima del promedio nacional (5,20%). Entre tanto, las divisiones Transporte (5,19%), Bienes y servicios diversos (3,33%), Alimentos y bebidas no alcohólicas (3,31%), Muebles, artículos para el hogar y para la conservación ordinaria del hogar (2,18%), Prendas de vestir y calzado (2,06%), Recreación y cultura (-0,21%) y por último, Información y comunicación (-0,93%) se ubicaron por debajo del promedio nacional

	Palacio Municipal Calle 2 No. 2-43 Celular 3106956470 Código Postal 681521 Correo Electrónico: <a href="mailto:contactenos@carcasí-santander.gov.co">contactenos@carcasí-santander.gov.co</a>	Elaboró: Aspectos Técnicos y Financieros: KATERIN ROCIO OLAYA CASTILLO	
	Página Web: <a href="http://www.carcasí-santander.gov.co/">http://www.carcasí-santander.gov.co/</a>	Revisó Aspectos Técnicos y Financieros: KATERIN ROCIO OLAYA CASTILLO	

	<b>ALCALDÍA MUNICIPAL DE CARCASÍ</b> NIT 890.210.933-7	Proceso Gestión Administrativa
		Formato
	<b>SISTEMA INTEGRADO DE GESTIÓN</b>	Código: A-SIG-GA-FO-31
		Fecha: 10/08/2021
		Versión: 01
<b>ANÁLISIS LEGAL, COMERCIAL, FINANCIERO, ORGANIZACIONAL Y TÉCNICO DEL SECTOR</b>		Página 46 De 62

### Según divisiones de gasto Diciembre 2023 - 2024

Divisiones de Gasto	2023			2024		
	Peso (%)	Variación (%)	Contribución Puntos Porcentuales	Variación (%)	Contribución Puntos Porcentuales	
Educación	4,41	11,41	0,43	10,62	0,41	
Restaurantes y hoteles	9,43	13,22	1,38	7,87	0,85	
Alojamiento, agua, electricidad, gas y otros combustibles	33,12	9,26	2,84	6,96	2,13	
Bebidas alcohólicas y tabaco	1,70	11,95	0,20	5,57	0,09	
Salud	1,71	9,49	0,16	5,54	0,09	
TOTAL	100,00	9,28	9,28	5,20	5,20	
Transporte	12,93	15,42	1,96	5,19	0,70	
Bienes y servicios diversos	5,36	10,08	0,53	3,33	0,18	
Alimentos y bebidas no alcohólicas	15,05	5,00	0,99	3,31	0,63	
Muebles, artículos para el hogar y para la conservación ordinaria del hogar	4,19	8,94	0,37	2,18	0,09	
Prendas de vestir y calzado	3,98	5,23	0,17	2,06	0,07	
Recreación y cultura	3,79	7,10	0,24	-0,21	-0,01	
Información y comunicación	4,33	0,12	0,00	-0,93	-0,03	

FUENTE DANE

En el mes de diciembre de 2024, el IPC registró una variación de 0,46% en comparación con noviembre de 2024, tres divisiones se ubicaron por encima del promedio nacional (0,46%): Restaurantes y hoteles (0,99%), Alojamiento, agua, electricidad, gas y otros combustibles (0,58%) y por último, Alimentos y bebidas no alcohólicas (0,53%). Por debajo se ubicaron: Bebidas alcohólicas y tabaco (0,44%), Transporte (0,39%), Bienes y servicios diversos (0,18%), Salud (0,14%), Prendas de vestir y calzado (0,12%), Muebles, artículos para el hogar y para la conservación ordinaria del hogar (0,11%), Educación (0,00%), Información y comunicación (-0,10%) y por último, Recreación y cultura (-0,23%).


### Según divisiones de gasto Diciembre 2023 - 2024


Divisiones de Gasto	2023			2024		
	Peso (%)	Variación (%)	Contribución Puntos Porcentuales	Variación (%)	Contribución Puntos Porcentuales	
Restaurantes y hoteles	9,43	1,50	0,16	0,99	0,11	
Alojamiento, agua, electricidad, gas y otros combustibles	33,12	0,86	0,26	0,58	0,18	
Alimentos y bebidas no alcohólicas	15,05	-0,42	0,08	0,53	0,10	
TOTAL	100,00	0,45	0,45	0,46	0,46	
Bebidas alcohólicas y tabaco	1,70	0,68	0,01	0,44	0,01	
Transporte	12,93	0,25	0,03	0,39	0,05	
Bienes y servicios diversos	5,36	0,51	0,03	0,18	0,01	
Salud	1,71	0,22	0,00	0,14	0,00	
Prendas de vestir y calzado	3,98	0,20	0,01	0,12	0,00	
Muebles, artículos para el hogar y para la conservación ordinaria del hogar	4,19	0,18	0,01	0,11	0,00	
Educación	4,41	0,00	0,00	0,00	0,00	
Información y comunicación	4,33	-0,18	-0,01	-0,10	0,00	
Recreación y cultura	3,79	0,72	0,02	-0,23	-0,01	

FUENTE DANE

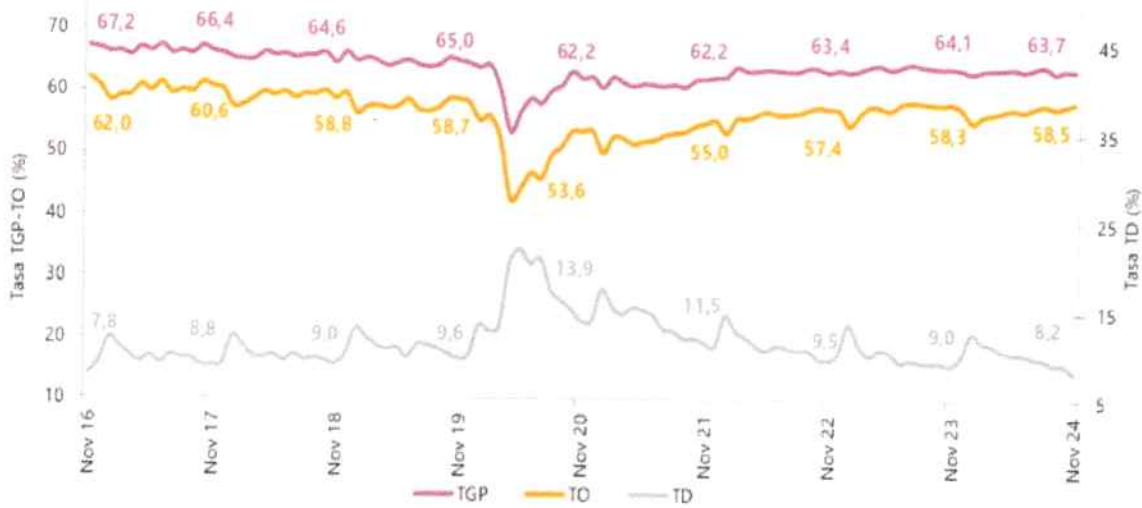
### MERCADO LABORAL

Para el mes de noviembre de 2024, la tasa de desocupación del total nacional fue 8,2%, lo que representó una disminución de 0,8 puntos porcentuales respecto al mismo mes de 2023 (9,0%). La tasa global de

	Palacio Municipal Calle 2 No. 2-43 Celular 3106956470 Código Postal 681521 Correo Electrónico: <a href="mailto:contactenos@carcasi-santander.gov.co">contactenos@carcasi-santander.gov.co</a> Página Web: <a href="http://www.carcasi-santander.gov.co/">http://www.carcasi-santander.gov.co/</a>	Elaboró: Aspectos Técnicos y Financieros: KATERIN ROCIO OLAYA CASTILLO Revisó Aspectos Técnicos y Financieros: KATERIN ROCIO OLAYA CASTILLO	
---	--	--	---

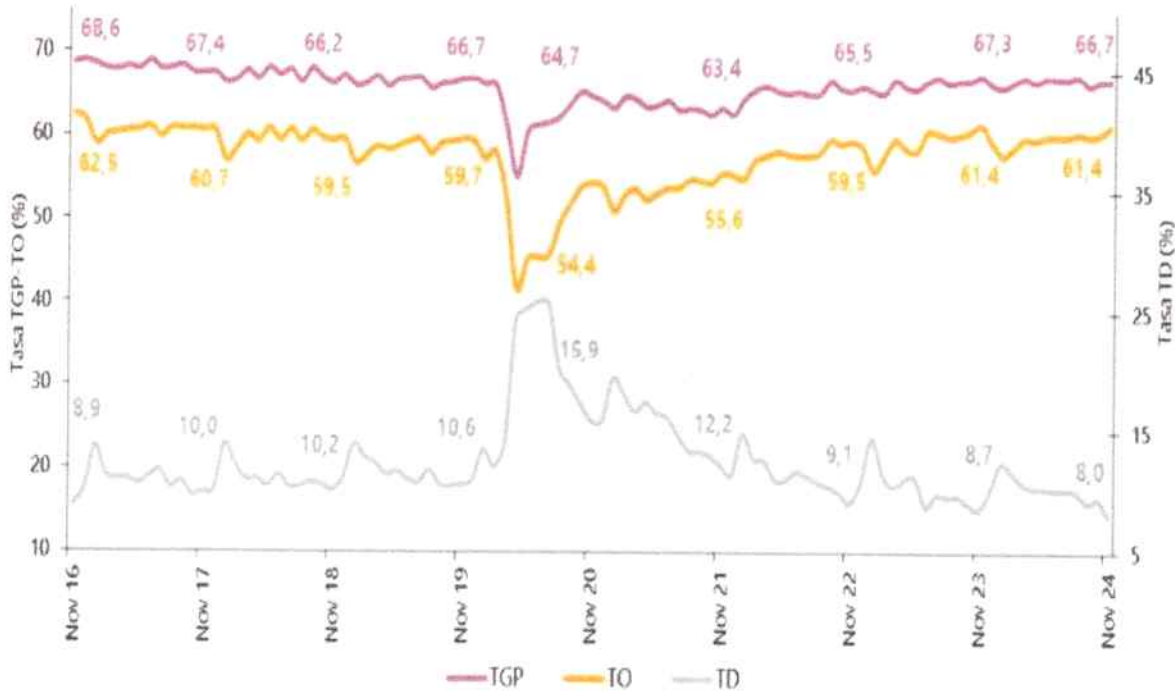
	<b>ALCALDÍA MUNICIPAL DE CARCASÍ</b> NIT 890.210.933-7	Proceso Gestión Administrativa
		Formato
	<b>SISTEMA INTEGRADO DE GESTIÓN</b>	Código: A-SIG-GA-FO-31
		Fecha: 10/08/2021
		Versión: 01
<b>ANÁLISIS LEGAL, COMERCIAL, FINANCIERO, ORGANIZACIONAL Y TÉCNICO DEL SECTOR</b>		Página 47 De 62

participación se ubicó en 63,7%, mientras que en noviembre de 2023 fue 64,1%. Finalmente, la tasa de ocupación fue 58,5%.



FUENTE DANE

En noviembre de 2024, la tasa de desocupación en el total de las 13 ciudades y áreas metropolitanas fue 8,0%, mientras que en el mismo mes de 2023 fue 8,7%. La tasa global de participación se ubicó en 66,7% y la tasa de ocupación fue 61,4%. En noviembre de 2023 estas tasas fueron 67,3% y 61,4%, respectivamente.




DANE

FUENTE

En el mes de noviembre de 2024, el número de personas ocupadas en el total nacional fue 23.605 miles de personas. Las ramas que más aportaron positivamente a la variación de la población ocupada fueron Administración pública y defensa, educación y atención de la salud humana (0,8 puntos porcentuales); Industrias manufactureras (0,6 puntos porcentuales) y Alojamiento y servicios de comida (0,5 puntos porcentuales).

	Palacio Municipal Calle 2 No. 2-43 Celular 3106956470 Código Postal 681521 Correo Electrónico: <a href="mailto:contactenos@carcasí-santander.gov.co">contactenos@carcasí-santander.gov.co</a> Página Web: <a href="http://www.carcasí-santander.gov.co/">http://www.carcasí-santander.gov.co/</a>	Elaboró: Aspectos Técnicos y Financieros: KATERIN ROCIO OLAYA CASTILLO	
		Revisó Aspectos Técnicos y Financieros: KATERIN ROCIO OLAYA CASTILLO	

	<b>ALCALDÍA MUNICIPAL DE CARCASÍ</b> NIT 890.210.933-7	Proceso Gestión Administrativa
		Formato
	<b>SISTEMA INTEGRADO DE GESTIÓN</b>	Código: A-SIG-GA-FO-31
		Fecha: 10/08/2021
		Versión: 01
		Página 48 De 62
<b>ANÁLISIS LEGAL, COMERCIAL, FINANCIERO, ORGANIZACIONAL Y TÉCNICO DEL SECTOR</b>		

Rama de actividad	Total nacional				
	Noviembre 2023	Noviembre 2024	Distribución % 2024	Variación absoluta	Contribución en p.p.
<b>Población ocupada</b>	<b>23.186</b>	<b>23.605</b>	<b>100</b>	<b>420</b>	
Administración pública y defensa, educación y atención de la salud humana	2.784	2.972	12,6	188	0,8
Industrias manufactureras	2.386	2.532	10,7	147	0,6
Alojamiento y servicios de comida	1.568	1.680	7,1	112	0,5
Comercio y reparación de vehículos	3.975	4.078	17,3	103	0,4
Información y comunicaciones	455	497	2,1	42	0,2
Suministro de electricidad, gas, agua y gestión de desechos <sup>A</sup>	569	609	2,6	40	0,2
Actividades artísticas, entretenimiento, recreación y otras actividades de servicios	2.040	2.078	8,8	38	0,2
Transporte y almacenamiento	1.741	1.777	7,5	37	0,2
Actividades inmobiliarias	270	290	1,2	19	0,1
Agricultura, ganadería, caza, silvicultura y pesca	3.327	3.286	13,9	-41	-0,2
Actividades profesionales, científicas, técnicas y servicios administrativos	1.941	1.892	8,0	-49	-0,2
Actividades financieras y de seguros	486	418	1,8	-68	-0,3
Construcción	1.642	1.496	6,3	-146	-0,6

**FUENTE DANE**

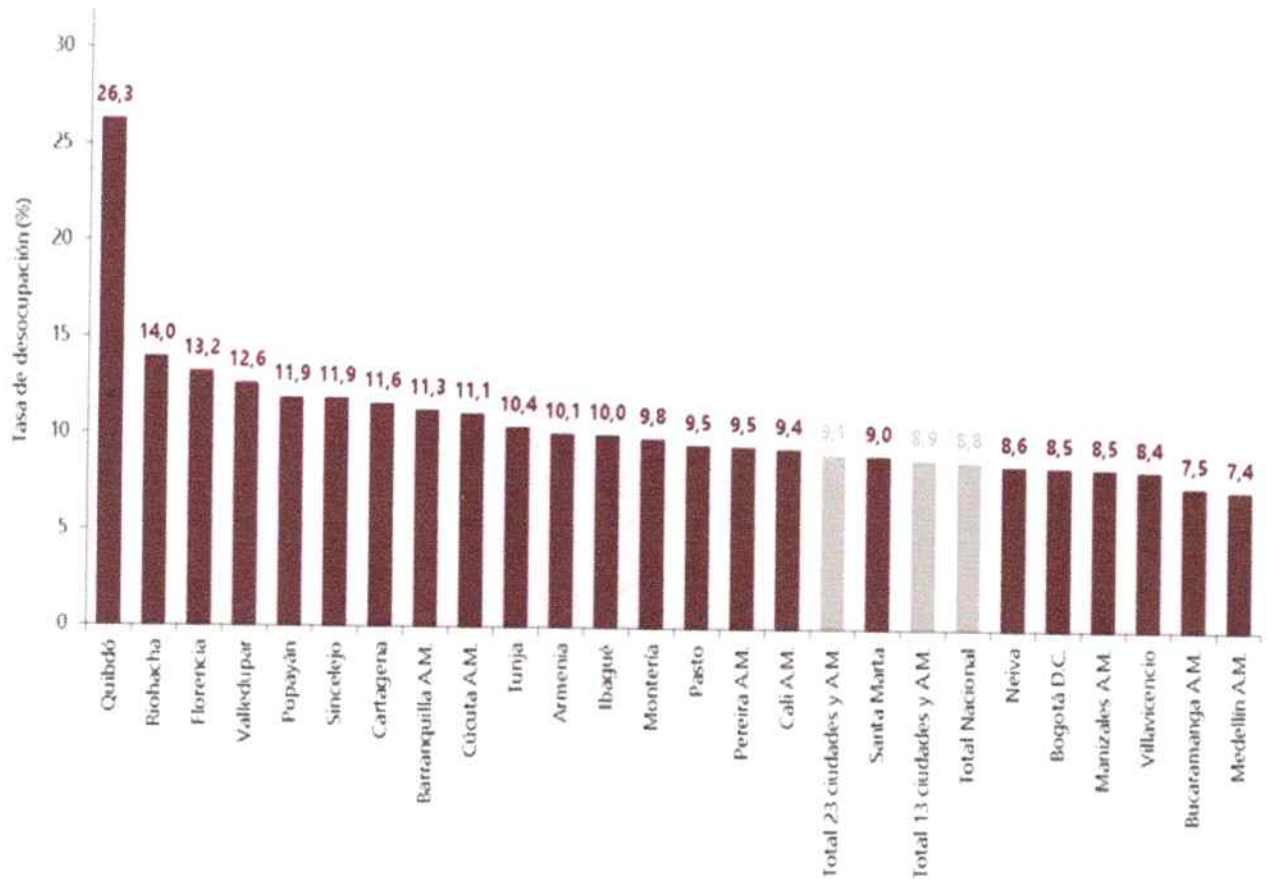
En noviembre de 2024, Obrero, empleado particular y Obrero, empleado del gobierno fueron las posiciones ocupacionales que más aportaron positivamente a la variación de los ocupados en el total nacional con 1,2 y 0,4 puntos porcentuales, respectivamente.

Posición ocupacional	Total nacional				
	Noviembre 2023	Noviembre 2024	Distribución % 2024	Variación absoluta	Contribución en p.p.
<b>Población ocupada</b>	<b>23.186</b>	<b>23.605</b>	<b>100</b>	<b>420</b>	
Obrero, empleado particular	10.012	10.280	43,5	268	1,2
Obrero, empleado del gobierno	837	928	3,9	91	0,4
Empleado doméstico	701	730	3,1	29	0,1
Patrón o empleador	649	678	2,9	29	0,1
Jomalero o Peón	779	807	3,4	28	0,1
Trabajador por cuenta propia	9.732	9.750	41,3	18	0,1
Trabajador familiar sin remuneración	457	419	1,8	-39	-0,2

**FUENTE DANE**

Para el trimestre móvil septiembre - noviembre 2024, de las 23 ciudades y áreas metropolitanas, las que presentaron mayores tasas de desocupación fueron: Quibdó (26,3%), Riohacha (14,0%) y Florencia (13,2%). Las ciudades con menor tasa de desocupación fueron: Villavicencio (8,4%), Bucaramanga A.M. (7,5%) y Medellín A.M. (7,4%).

	Palacio Municipal Calle 2 No. 2-43 Celular 3106956470 Código Postal 681521 Correo Electrónico: <a href="mailto:contactenos@carcasi-santander.gov.co">contactenos@carcasi-santander.gov.co</a> Página Web: <a href="http://www.carcasi-santander.gov.co/">http://www.carcasi-santander.gov.co/</a>	Elaboró: Aspectos Técnicos y Financieros: KATERIN ROCIO OLAYA CASTILLO	
		Revisó Aspectos Técnicos y Financieros: KATERIN ROCIO OLAYA CASTILLO	



FUENTE DANE


Para noviembre de 2024, la población fuera de la fuerza de trabajo fue 14.627 miles de personas en el total nacional. Esta población se concentró principalmente en oficios del hogar (54,3%), y estudiando (25,6%).

Tipo de actividad	Total Nacional				
	Noviembre 2023	Noviembre 2024	Distribución % 2024	Variación absoluta	Contribución en p.p.
<b>Población fuera de la fuerza de trabajo</b>	<b>14.281</b>	<b>14.627</b>	<b>100</b>	<b>346</b>	
Oficios del Hogar	7.810	7.938	54,3	128	0,9
Estudiando	3.470	3.745	25,6	275	1,9
Otros°	3.001	2.944	20,1	-57	-0,4

FUENTE DANE

### PREAMBULO ECONOMICO NACIONAL 2024

Se prevé que el PIB crezca con arreglo a unas tasas moderadas del 1,2% en 2023 y del 1,4% en 2024, antes de repuntar hasta el 3% en 2025. Los altos niveles de inflación, tasas de interés e incertidumbre política lastrarán la demanda interna en 2024. El banco central ha elevado las tasas de interés a su nivel más alto en 25 años para controlar la inflación. La inflación medida por el IPC ha empezado a bajar y está previsto que regrese al rango objetivo del 2-4% en la segunda mitad de 2025. La política monetaria debe evitar una relajación prematura para garantizar que siga bajando la inflación y salvaguardar su credibilidad. Para conseguir la estabilización de la deuda y el cumplimiento de las reglas fiscales, al tiempo que se obtiene un cierto margen fiscal para implantar el ambicioso programa de reformas sociales, será necesario mejorar la eficiencia del gasto y los ingresos públicos. Si se siguieran aumentando los

	<b>ALCALDÍA MUNICIPAL DE CARCASÍ</b> NIT 890.210.933-7	Proceso Gestión Administrativa
		Formato
<b>SISTEMA INTEGRADO DE GESTIÓN</b>		Código: A-SIG-GA-FO-31
		Fecha: 10/08/2021
		Versión: 01
<b>ANÁLISIS LEGAL, COMERCIAL, FINANCIERO, ORGANIZACIONAL Y TÉCNICO DEL SECTOR</b>		Página 50 De 62

incentivos para la creación de empleo formal reduciendo los costos laborales no salariales y mejorando la formación, se podrían impulsar tanto la productividad como la equidad.

El endurecimiento de la política monetaria, con las tasas de interés en niveles del 13,25% desde mayo, ha contribuido al descenso de la inflación hasta el 10,5% interanual en octubre. La inflación subyacente se situó en el 9,5%. La inflación ha ido descendiendo a pesar de las importantes subidas de los precios de la energía, sobre todo del combustible, y del aumento del 16% en el salario mínimo en enero, cuya repercusión se ha hecho notar especialmente en el sector servicios. La alineación de los precios nacionales de la gasolina, anteriormente subvencionados, con los precios internacionales mitiga el impacto de los precios mundiales del petróleo en las finanzas públicas del país. Se espera que la gravedad actual del fenómeno meteorológico del Niño, que podría causar sequías y ejercer presión en el precio de los alimentos debido a la caída de las cosechas, alcance su punto máximo a principios de 2024.

Se está llevando a cabo un proceso de consolidación fiscal, pero existen riesgos de que no se cumplan las reglas fiscales. Los déficits presupuestarios previstos del 4,3% del PIB en 2023, del 4,5% en 2024 y del 3,5% en 2025 estarían justo dentro de los límites estipulados por la regla fiscal. El gasto primario para aplicar el programa de reformas en 2024 será superior a lo previsto. Además, los ingresos derivados del petróleo y las aduanas en 2023 son inferiores a lo esperado, mientras que los planes fiscales incorporan una serie de ingresos cíclicos e inciertos, en particular la recaudación de impuestos atrasados por vía contenciosa. Estos importes ascienden a casi el 1% del PIB en 2024 y al 0,6% en 2025, según el consejo fiscal. Con los planes fiscales actuales, la deuda rondaría el 55% del PIB en 2033, frente a menos del 50% antes de la pandemia. En el plano monetario, podría iniciarse una relajación gradual de las tasas de interés en 2024, suponiendo que la inflación haya descendido aún más y se encuentre en una senda duradera de regreso a su objetivo, siguiendo el ejemplo de otros bancos centrales de la región. Se prevé que las tasas de interés bajen al 6% a finales de 2025. El crecimiento del PIB se mantendrá por debajo del potencial mientras la política monetaria siga siendo restrictiva.


El crecimiento se recuperará gradualmente con el ciclo de relajación del banco central a partir de 2024, si bien existe un retraso considerable en la transmisión de las tasas de referencia a las tasas de interés de los préstamos. La aceleración del crecimiento a partir del segundo semestre de 2024 se verá impulsada especialmente por un repunte de la inversión motivado por la relajación de las condiciones financieras. Sin embargo, dicha aceleración tan solo compensará en parte la caída anterior. Las exportaciones, actualmente dominadas por el petróleo, seguirán siendo moderadas por la debilidad de la economía mundial y de la inversión en la producción.

La inflación seguirá disminuyendo progresivamente, hasta situarse en torno al 10% a finales de 2023 y en torno al 5% a finales de 2024, motivada por la restrictiva política monetaria y la debilidad de la demanda interna. Entre los riesgos internos cabe indicar el incumplimiento de las reglas fiscales y las dificultades para materializar la sostenibilidad de la deuda, sobre todo por el elevado gasto público previsto, y un fenómeno del Niño mayor de lo esperado. En el lado positivo, la subida de los precios mundiales del petróleo podría mejorar la situación fiscal.

Mantener el compromiso con el marco fiscal y monetario tradicionalmente sólido, respaldaría el ambicioso programa de reformas del Gobierno que se está introduciendo a ritmo rápido. También será necesario mejorar la eficiencia del gasto y aumentar los ingresos por ejemplo, reduciendo el gasto y las exenciones tributarias— para garantizar el cumplimiento de las reglas fiscales, la estabilización de la deuda y la financiación de las reformas propuestas en materia de salud, pensiones, trabajo, educación y transición energética. Las reformas destinadas a reducir la informalidad, que afectan a la mitad de los trabajadores del país, deberían incluir la reducción de los costos laborales no salariales y la mejora de la calidad de la formación.

La perspectiva de una mejora del futuro económico para Colombia y América Latina empieza a analizarse de cara al cierre de 2023 y el inicio de 2024, en medio de contextos de desaceleración en las principales economías del mundo que también tienen un impacto en la región, pero que podrían ir cambiando a

	Palacio Municipal Calle 2 No. 2-43 Celular 3106956470 Código Postal 681521 Correo Electrónico: <a href="mailto:contactenos@carcasí-santander.gov.co">contactenos@carcasí-santander.gov.co</a> <a href="http://www.carcasí-santander.gov.co/">http://www.carcasí-santander.gov.co/</a>	Elaboró: Aspectos Técnicos y Financieros: KATERIN ROCIO OLAYA CASTILLO	
	Página Web: <a href="http://www.carcasí-santander.gov.co/">http://www.carcasí-santander.gov.co/</a>	Revisó Aspectos Técnicos y Financieros: KATERIN ROCIO OLAYA CASTILLO	

	<b>ALCALDÍA MUNICIPAL DE CARCASÍ</b> NIT 890.210.933-7	Proceso Gestión Administrativa Formato Código: A-SIG-GA-FO-31 Fecha: 10/08/2021 Versión: 01 Página 51 De 62
	<b>SISTEMA INTEGRADO DE GESTIÓN</b>	
<b>ANÁLISIS LEGAL, COMERCIAL, FINANCIERO, ORGANIZACIONAL Y TÉCNICO DEL SECTOR</b>		

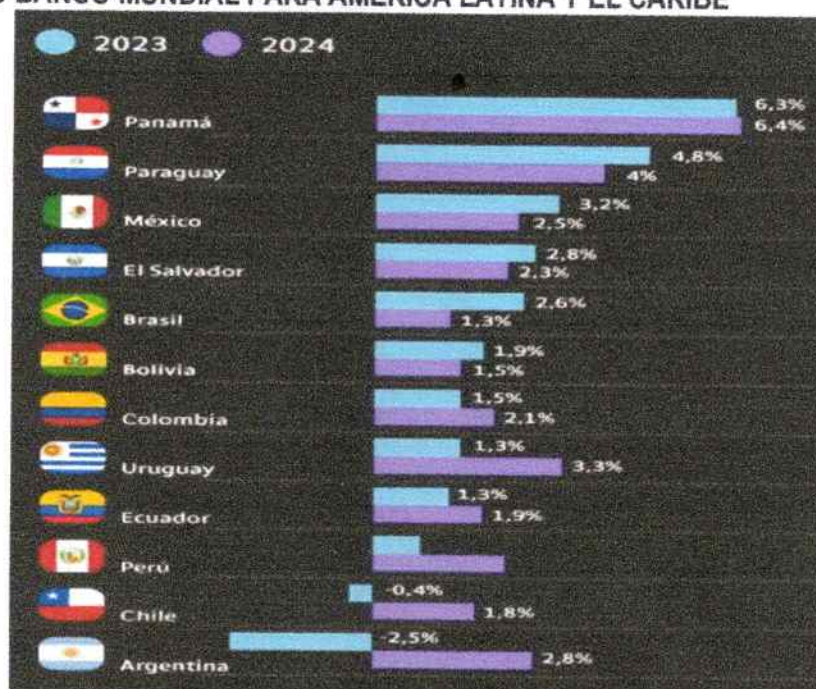
medida que avance el próximo año. En este sentido, la economía mundial atravesaría una fase de desaceleración en lo que resta de este año y la primera mitad del próximo, como resultado de la debilidad de la demanda fruto del endurecimiento monetario. Sin embargo, los riesgos continúan al alza a razón, en particular, del aumento de las tensiones geopolíticas.

Además, la convergencia de la inflación será más lenta de lo esperado. La economía nacional en 2024 proyecta un cierre de 2023 en 9,6 %, y un final de 2024 en 5,9 %. En este rubro tendrán efectos la debilidad de la economía como principal fuerza bajista, mientras el incremento en los precios de los combustibles y el fenómeno de El Niño serán los principales obstáculos en materia inflacionaria.

Por su parte, se prevé una tasa de cambio promedio en 2024 de \$4.250. A grandes rasgos, la economía nacional anticipa una relativa estabilidad del peso colombiano frente al dólar estadounidense con un ligero sesgo a la devaluación durante el próximo año, resultado de un contexto global de flujos financieros hacia economías emergentes más estables, pero en donde la elevada inflación local jugará en contra.



En el Marco Fiscal de Mediano Plazo (MFMP) la estimación del Gobierno en los supuestos macroeconómicos aumentó para que la economía colombiana crezca 2,5 % en 2024, un punto porcentual por encima de lo estimado en el Marco Fiscal de Mediano Plazo. Entretanto, después de una cifra negativa de crecimiento en el 3T23, el Gobierno está a la expectativa de que los resultados del 4T23 sean mejores. El Banco Mundial rebajó la previsión para Colombia y otros países de América Latina y el Caribe, considerando que la región continúa gestionando competentemente los desafíos impuestos por la débil demanda global, el mayor endeudamiento, la incertidumbre en torno a la guerra en Ucrania y las recurrentes, aunque decrecientes presiones inflacionarias que afectan a muchas regiones del mundo. Igualmente, indicó que el entorno mundial, si bien sigue mejorando, continuará siendo adverso, "mientras que el servicio de la deuda seguirá siendo considerable y los presupuestos ajustados. Asimismo, las escasas perspectivas de crecimiento para América Latina y el Caribe no son consecuencia de la pandemia, sino que reflejan temas estructurales de larga data".


### PROYECCIONES BANCO MUNDIAL PARA AMÉRICA LATINA Y EL CARIBE



FUENTE BANCO MUNDIAL

Para el organismo internacional, la evolución de la confianza del consumidor es un factor a tener en cuenta en la realidad de los países latinoamericanos y del Caribe hoy, y esta varía enormemente según el país,

	Palacio Municipal Calle 2 No. 2-43 Celular 3106956470 Código Postal 681521 Correo Electrónico: <a href="mailto:contactenos@carcasi-santander.gov.co">contactenos@carcasi-santander.gov.co</a> Página Web: <a href="http://www.carcasi-santander.gov.co/">http://www.carcasi-santander.gov.co/</a>	Elaboró: Aspectos Técnicos y Financieros: KATERIN ROCIO OLAYA CASTILLO Revisó Aspectos Técnicos y Financieros: KATERIN ROCIO OLAYA CASTILLO	

	<b>ALCALDÍA MUNICIPAL DE CARCASÍ</b> NIT 890.210.933-7	Proceso Gestión Administrativa Formato Código: A-SIG-GA-FO-31
	<b>SISTEMA INTEGRADO DE GESTIÓN</b>	Fecha: 10/08/2021 Versión: 01 Página 52 De 62
<b>ANÁLISIS LEGAL, COMERCIAL, FINANCIERO, ORGANIZACIONAL Y TÉCNICO DEL SECTOR</b>		

"manteniendo su fortaleza en Brasil, Costa Rica y México, y cayendo abruptamente en Chile y Colombia". De otro lado, la evolución del comportamiento de las economías de Colombia y la región está muy asociada también al comportamiento del fenómeno de El Niño, entendiendo la dependencia de la región de los productos agropecuarios, lo que también influye en su perspectiva.

Por su parte, el Fondo Monetario Internacional revisó al alza el PIB de América Latina para lo que resta de 2023, pero redujo su previsión en 2024. Para el cierre del año, el FMI espera que América Latina cierre con un crecimiento del 1,9 %, una leve mejora de tres puntos básicos frente a la previsión anterior de 1,6 %. Esta cifra supera las proyecciones recientes de otras entidades con mediciones periódicas en la región como la Cepal, la cual prevé un crecimiento del 1,2 % para 2023. El FMI señaló que esta revisión al alza está explicada por una fuerte caída de la inflación en la gran mayoría de los países, por lo que el consumo podría empujar la actividad económica. Sin embargo, es preciso apuntar que estos niveles representan una evidente desaceleración frente al año inmediatamente anterior. Para el cierre de este año, las economías más importantes de la región (Brasil y México), también tuvieron una importante corrección al alza.

### ASPECTO ECONÓMICO

El análisis económico se centra en los factores que influyen en el poder de compra y los patrones de gasto de las Entidades Estatales

#### a. Cambios en los Presupuestos

Existen diversos factores que pueden influir significativamente en los presupuestos establecidos por las entidades territoriales, entre los más importantes se encuentran: Los Desastres Naturales, Las fluctuaciones en la política monetaria del país, las variaciones en los precios nacionales e internacionales de los insumos y los cambios internos en la asignación de recursos.

#### b. Cambios en las formas de adquisición

Las entidades territoriales pueden ajustar sus adquisiciones de acuerdo a factores como la disponibilidad de recursos, la priorización de elementos a adquirir y los cambios en los niveles de precios de adquisición de elementos.

#### c. Cambios en los Ciclos de Producción

Para el presente proceso se aclara que son las modificaciones técnicas aquellas que representan cambios significativos en las etapas productivas relacionadas con la naturaleza del presente proyecto, en razón de lo cual el fundamento técnico que ampara el proyecto será los referentes técnicos diseñados para estos propósitos.


#### d. Fluctuaciones del valor de las materias primas y costos de producción


Estas fluctuaciones se derivan de los procesos mismos de producción de las empresas la cuales están supeditadas a las variaciones en los costos de los insumos requeridos para la fabricación de elementos tecnológicos. En este aspecto debe ponderarse los escasos presentada a nivel mundial en materias primas como el cobre, componente principal de los circuitos electrónicos y que incrementa los costos finales de los productos.

#### e. Inflación y otros índices económicos

Los presupuestos en general están influenciados directamente por los niveles de inflación, lo cual hace que, en términos reales, con la masa nominal de cada partida se puedan adquirir cantidades diversas de insumos. El comportamiento de la inflación en los últimos años ha tenido el siguiente comportamiento:

En Colombia el diagnóstico sobre envejecimiento y vejez se enmarca en el contexto nacional y se constituye en el fundamento de la política social, la información sobre la vejez y el envejecimiento, en años pasados se desarrollaron investigaciones de largo alcance como la Misión Colombia Envejece (2015) y la Encuesta Nacional de Salud, Bienestar y Envejecimiento (SABE) (2015), las cuales proporcionan

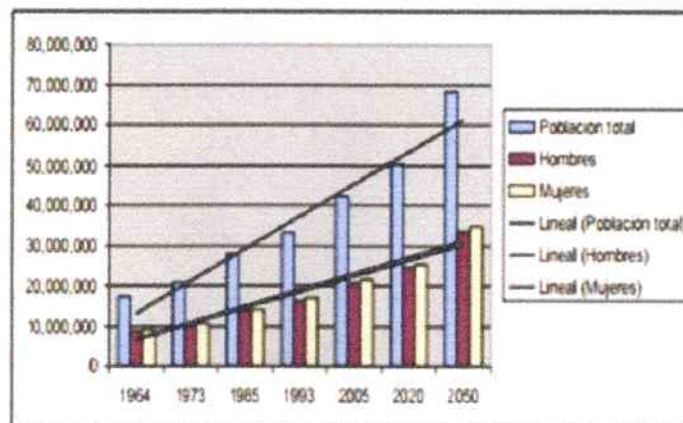
	Palacio Municipal Calle 2 No. 2-43 Celular 3106956470 Código Postal 681521 Correo Electrónico: <a href="mailto:contactenos@carcasí-santander.gov.co">contactenos@carcasí-santander.gov.co</a> <a href="http://www.carcasí-santander.gov.co/">http://www.carcasí-santander.gov.co/</a>	Elaboró: Aspectos Técnicos y Financieros: KATERIN ROCIO OLAYA CASTILLO	
	Página Web: <a href="http://www.carcasí-santander.gov.co/">http://www.carcasí-santander.gov.co/</a>	Revisó Aspectos Técnicos y Financieros: KATERIN ROCIO OLAYA CASTILLO	

	<b>ALCALDÍA MUNICIPAL DE CARCASÍ</b> NIT 890.210.933-7	Proceso Gestión Administrativa
	<b>SISTEMA INTEGRADO DE GESTIÓN</b>	Formato
Código: A-SIG-GA-FO-31		
Fecha: 10/08/2021		
Versión: 01		
		Página 53 De 62
<b>ANÁLISIS LEGAL, COMERCIAL, FINANCIERO, ORGANIZACIONAL Y TÉCNICO DEL SECTOR</b>		

información sobre la situación de las personas mayores y las principales áreas de intervención en las que debe enfocarse el Estado colombiano, a saber, las inequidades en vivienda, acceso a la salud y otros servicios sociales.

Los aspectos demográficos de la población colombiana, a lo largo del tiempo se evidencian un aumento progresivo de la población, especialmente del grupo de los adultos mayores, lo que representa para el país un desafío en cuanto a políticas sociales y recursos se refiere. En un siglo el país pasó de 4'355.470 habitantes a 42'090.502, de los cuales más del 6% (2'617.240) es mayor de 65 años, siendo en este grupo, el 54,6% mujeres (3'190.262, cuando se toman los mayores de 60 años). Aunque las áreas rurales se caracterizan por mayores tasas de fecundidad el 75% de la población general, se concentra en las cabeceras municipales debido a las altas tasas de migración (DANE, Censos 1905 y 2005). El 63,12% de la población adulta mayor se concentra en Bogotá, Antioquia, Valle del Cauca, Cundinamarca, Santander, Atlántico, Bolívar y Tolima. Concentrándose los mayores porcentajes en las ciudades de Bogotá, Medellín, Cali y Barranquilla. Lo anterior se corrobora con el estrechamiento progresivo de la pirámide poblacional, con ampliación simultánea en la punta, debido a la disminución de la población joven y al incremento de los adultos mayores: Se espera que para el 2050 el total de la población sea cercano a los 72 millones y con más del 20% por encima de 60, lo cual se traducirá en una estructura poblacional de forma rectangular (Arango & Ruiz, s.f.).

**Grafica. Población Colombiana Total, Según Sexo y Tendencia**




Fuente. DANE

En Colombia las personas mayores son un sujeto de especial protección constitucional, que, si bien los artículos 13 y 46 de la Constitución Política de 1991 protegen a las personas mayores y establecen como responsables de su protección a la familia y al Estado, que con la Ley 1850 de 2017 "Por medio de las cuales se establecen de protección al Adulto Mayor en Colombia" Y OTRAS Leyes relacionadas, las cuales buscan proteger al Adulto Mayor; se presentan situaciones de abandono.

Por su parte; según lo evidenciado en la Tabla 1, la población del municipio de Bucaramanga durante los años 2005 a 2017 se ha reducido entre 12 y 15% entre los grupos etarios de 0 a 26 años, mientras hay un aumento entre los grupos etarios de 27 a 59 años y mayores 60 años que ha oscilado entre 14 y 28%, evidenciándose drásticamente un envejecimiento de la población. Por otra parte, al comparar la población del año 2005 a 2020 se evidencia una gran disminución en los grupos etarios de 0 a 26 años que oscilara entre los 17 y 20%, mientras que la población con edades entre 27 años y mayores de 60 años aumentara entre un 15 y 49%, respectivamente.

**Proporción de la población por ciclo vital, municipio 2005, 2017 y 2020**

	Palacio Municipal Calle 2 No. 2-43 Celular 3106956470 Código Postal 681521 Correo Electrónico: <a href="mailto:contactenos@carcasi-santander.gov.co">contactenos@carcasi-santander.gov.co</a> <a href="http://www.carcasi-santander.gov.co">www.carcasi-santander.gov.co</a> Página Web: <a href="http://www.carcasi-santander.gov.co/">http://www.carcasi-santander.gov.co/</a>	Elaboró: Aspectos Técnicos y Financieros: KATERIN ROCIO OLAYA CASTILLO	  
		Revisó Aspectos Técnicos y Financieros: KATERIN ROCIO OLAYA CASTILLO	

	<b>ALCALDÍA MUNICIPAL DE CARCASÍ</b> NIT 890.210.933-7	Proceso Gestión Administrativa
	<b>SISTEMA INTEGRADO DE GESTIÓN</b>	Formato
Código: A-SIG-GA-FO-31		
Fecha: 10/08/2021		
Versión: 01		
<b>ANÁLISIS LEGAL, COMERCIAL, FINANCIERO, ORGANIZACIONAL Y TÉCNICO DEL SECTOR</b>		Página 54 De 62

Ciclo vital	2005		2017		2020	
	Número absoluto	Frecuencia relativa	Número absoluto	Frecuencia relativa	Número absoluto	Frecuencia relativa
Primera infancia (0 a 5 años)	48.826	9%	40.279	8%	39.158	7%
Infancia (6 a 11 años)	53.922	10%	44.880	8%	42.901	8%
Adolescencia (12 a 18 años)	67.676	13%	57.830	11%	54.896	10%
Juventud (19 a 26 años)	81.323	16%	69.967	13%	67.610	13%
Adultez (27 a 59 años)	210.381	41%	241.446	46%	242.847	46%
Persona mayor (60 años y más)	54.332	11%	73.680	14%	81.068	15%
<b>Total</b>	<b>516.460</b>	<b>100%</b>	<b>528.497</b>	<b>100%</b>	<b>528.480</b>	<b>100%</b>

Fuente: Departamento Administrativo Nacional de Estadísticas. Proyecciones de poblaciones. DANE 2005 a 2020

Al analizar los cambios poblacionales sufridos por el municipio de Bucaramanga teniendo en cuenta el periodo 2005 a 2017 y la proyección para el 2020, se aprecia que los niños y adolescentes de 5 a 14 años se han mantenido en el porcentaje de la población reducido, igualmente los adultos jóvenes de 15 a 24 años han disminuido en un 3% de 2005 a 2016, mientras que los adultos y adultos mayores (25 a 44 años y 60 a 79 años) han incrementado en el 1% y 4% respectivamente. Se espera un incremento para los grupos de adultos, lo que nos muestra un envejecimiento para el 2020 de la población del municipio comparada con el año 2005.

**-Producto Interno Bruto PIB:** Para el año 2023, el valor agregado de las actividades profesionales, científicas y técnicas; y actividades de servicios administrativos y de apoyo crece 0,2%, respecto al año 2022. Esta dinámica se explica por los siguientes comportamientos.

Actividades profesionales, científicas y técnicas crece 0,6%.

Actividades de servicios administrativos y de apoyo decrece 0,2%.

En el cuarto trimestre de 2023, el valor agregado de las actividades profesionales, científicas y técnicas; y actividades de servicios administrativos y de apoyo crece 0,4% en su serie original, respecto al mismo periodo de 2022. Esta dinámica se explica por los siguientes comportamientos.

Actividades profesionales, científicas y técnicas crece 2,3%.

Actividades de servicios administrativos y de apoyo decrece 1,3%.


Tabla: Actividades profesionales, científicas y técnicas

Actividad económica	Tasas de crecimiento (%)		
	Serie original		Serie ajustada por efecto estacional y calendario
	Año total	Anual	Trimestral
	2023 <sup>PT</sup> / 2022 <sup>P</sup>	2023 <sup>PT</sup> -IV / 2022 <sup>P</sup> -IV	2023 <sup>PT</sup> -IV/ 2023 <sup>PT</sup> -III
Actividades profesionales, científicas y técnicas	0,6	2,3	1,3
Actividades de servicios administrativos y de apoyo	-0,2	-1,3	-1,2
<b>Actividades profesionales, científicas y técnicas<sup>1</sup></b>	<b>0,2</b>	<b>0,4</b>	<b>0,5</b>

Fuente: DANE

**-Índice de precios del consumidor IPC:** Para el año 2023 cerró con un valor del 9,28%, marcando una notable disminución de 3,84 puntos porcentuales en comparación con el año anterior, cuando la cifra alcanzó el 13,12%. Este descenso es especialmente destacable al considerar la variación mensual de diciembre, donde se registró un aumento del 0,45%, en contraste con el 1,26% del mismo mes del año

	Palacio Municipal Calle 2 No. 2-43 Celular 3106956470 Código Postal 681521 Correo Electrónico: <a href="mailto:contactenos@carcasí-santander.gov.co">contactenos@carcasí-santander.gov.co</a> Página Web: <a href="http://www.carcasí-santander.gov.co/">http://www.carcasí-santander.gov.co/</a>	Elaboró: Aspectos Técnicos y Financieros: KATERIN ROCIO OLAYA CASTILLO Revisó Aspectos Técnicos y Financieros: KATERIN ROCIO OLAYA CASTILLO	

	<b>ALCALDÍA MUNICIPAL DE CARCASÍ</b> NIT 890.210.933-7	Proceso Gestión Administrativa
		Formato
	<b>SISTEMA INTEGRADO DE GESTIÓN</b>	Código: A-SIG-GA-FO-31
		Fecha: 10/08/2021
		Versión: 01
		Página 55 De 62
<b>ANÁLISIS LEGAL, COMERCIAL, FINANCIERO, ORGANIZACIONAL Y TÉCNICO DEL SECTOR</b>		

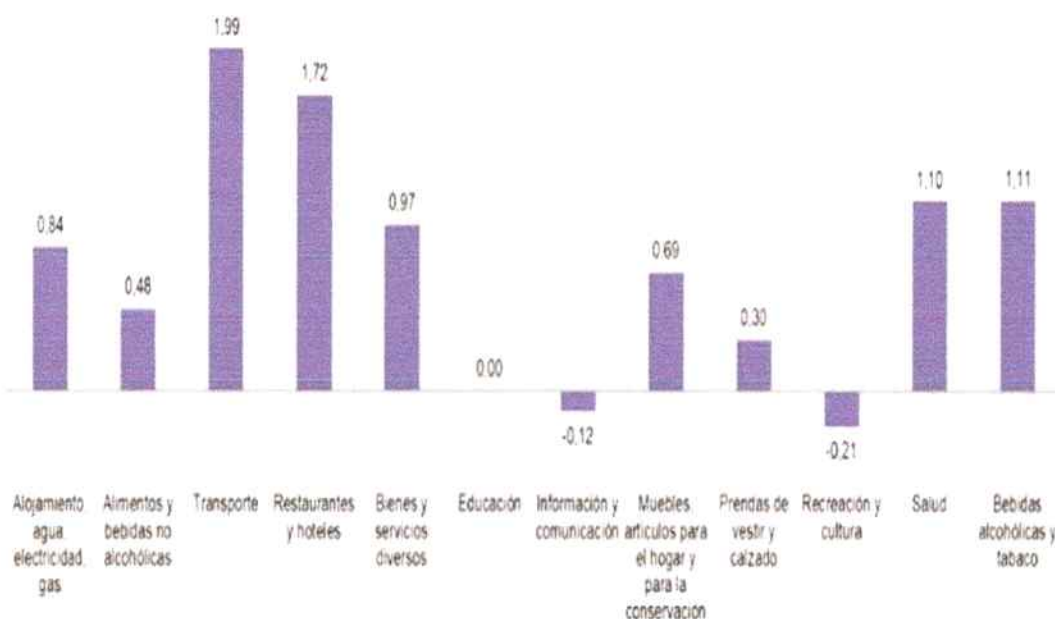
antepasado, representando una reducción significativa del 0,81%, según los datos revelados por el Departamento Administrativo Nacional de Estadísticas (DANE).

Al desglosar por grupo de costos, se observa que las divisiones de Transporte (15,42%), Restaurantes y Hoteles (13,22%), Bebidas Alcohólicas y Tabaco (11,95%), Educación (11,41%), Bienes y Servicios Diversos (10,08%), y Salud (9,49%) se situaron por encima del promedio nacional del 9,28%. En contraste, las divisiones de Alojamiento, Agua, Electricidad, Gas y Otros Combustibles (9,26%), Muebles, Artículos para el Hogar y para la Conservación Ordinaria del Hogar (8,94%), Recreación y Cultura (7,10%), Prendas de Vestir y Calzado (5,23%), Alimentos y Bebidas No Alcohólicas (5,00%), e Información y Comunicación (0,12%) se ubicaron por debajo del promedio nacional.

En cuanto a las subclases, se identifican las mayores variaciones en productos como combustibles para vehículos (44,80%), arriendo imputado (7,50%), comidas en establecimientos de servicio a la mesa y autoservicio (12,93%), electricidad (20,74%), arriendo efectivo (7,64%), transporte urbano (incluye tren y metro) (11,51%), comidas preparadas fuera del hogar para consumo inmediato (14,84%), suministro de agua (9,85%), productos de limpieza y mantenimiento (11,77%) y leche (12,23%). En contraste, las mayores contribuciones negativas se presentaron en plátanos (-15,22%), cebolla (-18,76%), aceites comestibles (-7,74%), papas (-9,76%), y yuca para consumo en el hogar (-28,85%).

En el mes de enero de 2024, el IPC registró una variación de 0,92% en comparación con diciembre de 2023, cinco divisiones se ubicaron por encima del promedio nacional (0,92%): Transporte (1,99%), Restaurantes y hoteles (1,72%), Bebidas alcohólicas y tabaco (1,11%), Salud (1,10%) y por último Bienes y servicios diversos (0,97%). Por debajo se ubicaron: Alojamiento, agua, electricidad, gas y otros combustibles (0,84%), Muebles, artículos para el hogar y para la conservación ordinaria del hogar (0,69%), Alimentos y bebidas no alcohólicas (0,48%), Prendas de vestir y calzado (0,30%), Educación (0,00%), Información y comunicación (-0,12%) y por último, Recreación y cultura (-0,21%).


**Tabla:** Variación del IPC enero 2024



Fuente: Dane

Las cinco divisiones con mayores variaciones fueron: Transporte (1,99%); Restaurantes y hoteles (1,72%); Bebidas alcohólicas y tabaco (1,11%); Salud (1,10%) y Bienes y servicios diversos (0,97%).

	Palacio Municipal Calle 2 No. 2-43 Celular 3106956470 Código Postal 681521 Correo Electrónico: <a href="mailto:contactenos@carcasi-santander.gov.co">contactenos@carcasi-santander.gov.co</a> Página Web: <a href="http://www.carcasi-santander.gov.co/">http://www.carcasi-santander.gov.co/</a>	Elaboró: Aspectos Técnicos y Financieros: KATERIN ROCIO OLAYA CASTILLO Revisó Aspectos Técnicos y Financieros: KATERIN ROCIO OLAYA CASTILLO	

	<b>ALCALDÍA MUNICIPAL DE CARCASÍ</b> NIT 890.210.933-7	Proceso Gestión Administrativa
		Formato
	<b>SISTEMA INTEGRADO DE GESTIÓN</b>	Código: A-SIG-GA-FO-31
		Fecha: 10/08/2021
		Versión: 01
<b>ANÁLISIS LEGAL, COMERCIAL, FINANCIERO, ORGANIZACIONAL Y TÉCNICO DEL SECTOR</b>		Página 56 De 62

Por debajo del rango están: Alojamiento, agua, electricidad, gas y otros combustibles (0,84%); Muebles, artículos para el hogar (0,69%); Alimentos y bebidas no alcohólicas (0,48%); Prendas de vestir y calzado (0,30%), y con crecimiento negativo Educación (0,00%); Información y comunicación (-0,12%); y Recreación y cultura (-0,21%).

## 2. LA INDICACIÓN DE SI EL PROCESO ESTÁ COBIJADO POR UN ACUERDO COMERCIAL

acuerdo con la definición contenida en el Decreto 1082 de 2015, Versión M-MACPC-14, los Acuerdos Comerciales son tratados internacionales vigentes celebrados por el Estado colombiano, que contienen derechos y obligaciones en materia de compras públicas, en los cuales existe como mínimo el compromiso de trato nacional para: (i) los bienes y servicios de origen colombiano y (ii) los proveedores colombianos. El presente proceso.

### ACUERDOS COMERCIALES VIGENTES Y PLAZOS

	Plazo General	Plazo Bienes y servicios de características Técnicas uniformes	Plazo cuando hay publicidad en el plan anual de Adquisiciones
Alianza Pacifico	30 días	10 días	10 días
Canadá	30 días	10 días	10 días
Chile	10 días	10 días	10 días
Corea	30 días	13 días	10 días
Costa Rica	30 días	10 días	10 días
Estados AELC	10 días	10 días	10 días
Estados unidos	30 días	10 días	10 días
Unión Europea	30 días	10 días	10 días

Fuente: Colombia Compra Eficiente.

### APLICACIÓN DE LOS ACUERDOS COMERCIALES PARA ENTIDADES ESTATALES DEL NIVEL MUNICIPAL


Acuerdo Comercial		Valor a Partir del cual el acuerdo comercial es aplicable	Excepciones
Alianza Pacifico	Chile Perú	Bienes y Servicios \$834.618.000 Servicios de Construcción \$20.865.438	1, 2, 3, 4, 5, 6, 7, 12, 14, 15, 16, 17, 19, 28, 29, 32, 35, 37, 55, 62
Chile		Bienes y servicios \$836.008.000 Servicios de Construcción \$20.900.211	1, 2, 3, 4, 5, 6, 8, 12, 14, 15, 16, 17, 19, 28, 29, 32, 33, 34, 35, 36, 37, 47.
Costa Rica		Bienes y servicios \$1.481.116.000 Servicios de Construcción \$20.868.078	1, 2, 3, 4, 5, 6, 8, 12, 14, 15, 16, 17, 19, 28, 29, 32, 35, 37, 57, 59, 62.
Estados AELC		Bienes y servicios \$788.071.000 Servicios de Construcción \$19.701.769	1, 4, 5, 6, 7, 10, 11, 12, 14, 15, 16, 17, 19, 28, 29, 30, 31, 32, 33, 34, 35, 36, 37.
Triángulo Norte	Guatemala	Valor de Menor Cuantía de la entidad estatal	1, 2, 3, 4, 5, 6, 7, 8, 9, 14, 20, 21, 50, 51, 52, 53, 60.
	El Salvador		1, 2, 3, 4, 5, 6, 7, 8, 9, 14, 20, 38, 48, 49, 60.
Unión Europea		Bienes y servicios \$777.100.000 Servicios de Construcción \$19.427.500	1, 2, 3, 4, 5, 6, 7, 10, 11, 12, 13, 14, 15, 16, 17, 18, 19, 23, 28, 29, 32, 34, 35, 37, 57.

Fuente: Colombia Compra Eficiente.

La tabla muestra los plazos previstos en los Acuerdos Comerciales, incluyendo los plazos para los Procesos de Contratación de Bienes y Servicios de Características Técnicas Uniformes y de los Procesos de Contratación cuya información ha sido publicada en el Plan Anual de adquisiciones.

### VERIFICACION DE TRATADOS INTERNACIONALES

	Palacio Municipal Calle 2 No. 2-43 Celular 3106956470 Código Postal 681521 Correo Electrónico: <a href="mailto:contactenos@carcasi-santander.gov.co">contactenos@carcasi-santander.gov.co</a> Página Web: <a href="http://www.carcasi-santander.gov.co/">http://www.carcasi-santander.gov.co/</a>	Elaboró: Aspectos Técnicos y Financieros: KATERIN ROCIO OLAYA CASTILLO	
		Revisó Aspectos Técnicos y Financieros: KATERIN ROCIO OLAYA CASTILLO	

	<b>ALCALDÍA MUNICIPAL DE CARCASÍ</b> NIT 890.210.933-7	Proceso Gestión Administrativa Formato Código: A-SIG-GA-FO-31 Fecha: 10/08/2021 Versión: 01 Página 57 De 62
	<b>SISTEMA INTEGRADO DE GESTIÓN</b>	
<b>ANÁLISIS LEGAL, COMERCIAL, FINANCIERO, ORGANIZACIONAL Y TÉCNICO DEL SECTOR</b>		

Acuerdo comercial	Entidad estatal incluida	Presupuesto del Proceso de Contratación superior al valor del Acuerdo Comercial	Excepción Aplicable al Proceso de Contratación	Proceso de Contratación cubierto por el Acuerdo Comercial
Alianza del pacifico Chile - Perú	Si	No	No	No
Chile	Si	No	No	No
Costa Rica	Si	No	No	No
Estados ALEC	Si	No	No	No
Triángulo del Norte Guatemala - Salvador	Si	Si	No	Si
Unión europea	Si	No	No	No

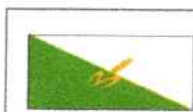
Fuente: Colombia Compra Eficiente.

De acuerdo a la tabla de verificación de tratados internacionales, el municipio de Carcasí Santander aplica tratados internacionales con Triángulo del Norte (Guatemala y el Salvador).

### 3. PRESUPUESTO:

EL VALOR ESTIMADO DEL CONVENIO ES LA SUMA DE: **DOSCIENTOS CUARENTA MILLONES DE PESOS (\$240.000.000,00) MCTE.**

PRESUPUESTO- ATENCION INTEGRAL- CENTRO VIDA					
MUNICIPIO DE CARCASI -( CENTRO Y TOBAL) - 60 días hábiles					
ACTIVIDAD	CANTIDAD DIARIA ADULTO MAYOR	VALOR UNITARIO	VALOR TOTAL DIARIO	DIAS A TRABAJAR	VALOR TOTAL DIAS TRABAJADOS
<b>ALIMENTACION NUTRICIONAL</b>					
Refrigerios Mañana y Tarde (Según Minuta de nutrición, incluye suministro de insumos, manipuladores y servicios generales )	120	\$ 10.850	\$ 1.302.000	60	\$ 78.120.000
Almuerzos (Según Minuta de nutrición, Incluye suministro de insumos, manipuladoras y servicios generales)	120	\$ 17.000	\$ 2.040.000	60	\$ 122.400.000
<b>SUBTOTAL</b>					<b>\$ 200.520.000</b>
<b>SERVICIOS PROFESIONALES DE SALUD Y BIENESTAR</b>					
<b>PSICOLOGO</b>					
	<b>JORNADAS</b>	<b>VALOR UNITARIO</b>	<b>SUBTOTAL</b>		<b>TOTAL</b>
Actividades Profesionales	3	\$ 350.000,00	\$ 1.050.000		\$ 1.050.000
<b>FISIOTERAPIA</b>					
Actividades Profesionales	3	\$ 350.000,00	\$ 1.050.000		\$ 1.050.000
<b>FONOAUDIOLOGA- T- OCUPACIONAL</b>					
Actividades Profesionales	3	\$ 350.000,00	\$ 1.050.000		\$ 1.050.000
<b>AUXILIAR ENFERMERIA</b>					
Servicio Profesional	3	\$ 1.830.000,00	\$ 5.490.000		\$ 5.490.000
<b>ACTIVIDAD FISICA Y CULTURAL</b>					
Servicio Profesional	3	\$ 1.830.000,00	\$ 5.490.000		\$ 5.490.000
<b>AUX. TOBAL</b>					
Servicio Profesional	3	\$ 1.830.000,00	\$ 5.490.000		\$ 5.490.000
<b>COORDINACIÓN Y MANUALIDADES</b>					
Servicio Profesional	3	\$ 2.400.000,00	\$ 7.200.000		\$ 7.200.000



Palacio Municipal Calle 2 No. 2-43  
 Celular 3106956470 Código Postal 681521  
 Correo Electrónico: [contactenos@carcasi-santander.gov.co](mailto:contactenos@carcasi-santander.gov.co)  
 Página Web: <http://www.carcasi-santander.gov.co/>

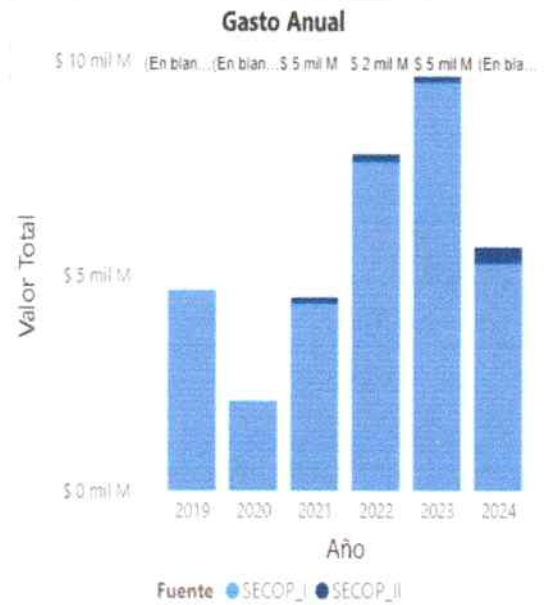
Elaboró: Aspectos Técnicos y Financieros:  
 KATERIN ROCIO OLAYA CASTILLO  
 Revisó Aspectos Técnicos y Financieros:  
 KATERIN ROCIO OLAYA CASTILLO

*[Handwritten signature]*

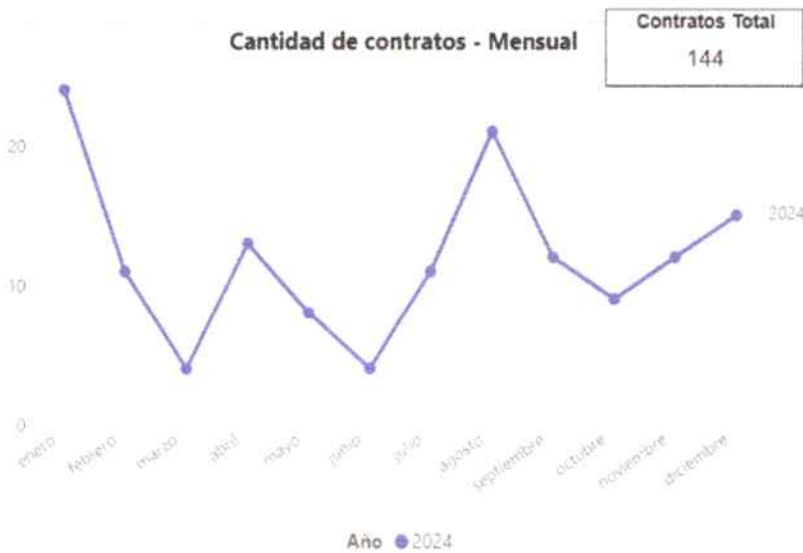
Materiales		2.400.000,00	\$ 840.000	\$ 8.040.000
<b>SUBTOTAL</b>				<b>\$ 27.660.000</b>
<b>GASTOS ADMINISTRATIVOS</b>				
GASTO ADMINISTRATIVO	\$ 7.500.000			
AUXILIO EXEQUIAL	\$ 4.320.000			\$ 11.820.000
				<b>\$ 11.820.000</b>
<b>TOTAL</b>				<b>\$ 240.000.000</b>

#### 4. ANÁLISIS DE LA DEMANDA


Para poder hacer un análisis de precios, plazos y modalidades se tuvieron en cuenta algunos de los procesos relacionados al objeto que se han realizado en otros municipios como los siguientes:



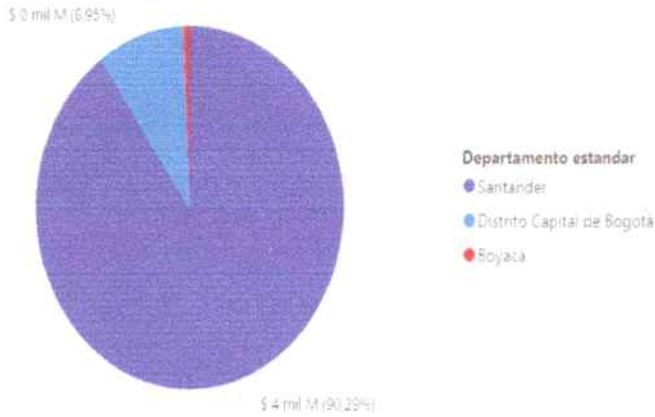
FUENTE COLOMBIA COMPRA EFICIENTE



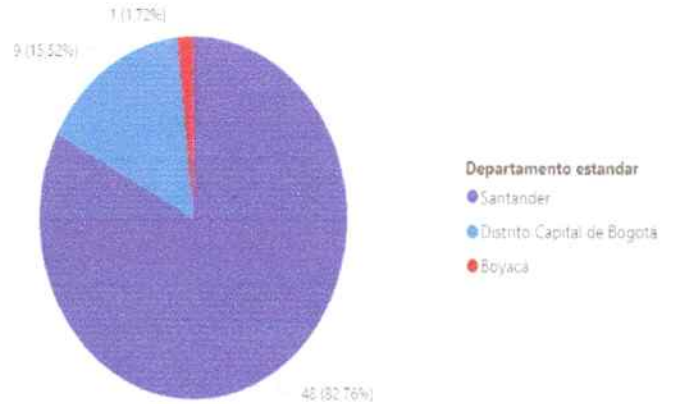
FUENTE COLOMBIA COMPRA EFICIENTE

	<b>ALCALDÍA MUNICIPAL DE CARCASÍ</b> NIT 890.210.933-7	Proceso Gestión Administrativa
		Formato
	<b>SISTEMA INTEGRADO DE GESTIÓN</b>	Código: A-SIG-GA-FO-31
		Fecha: 10/08/2021
		Versión: 01
		Página 59 De 62
<b>ANÁLISIS LEGAL, COMERCIAL, FINANCIERO, ORGANIZACIONAL Y TÉCNICO DEL SECTOR</b>		

Valor Total Estimado por Origen de Proveedores




Origen de Proveedores

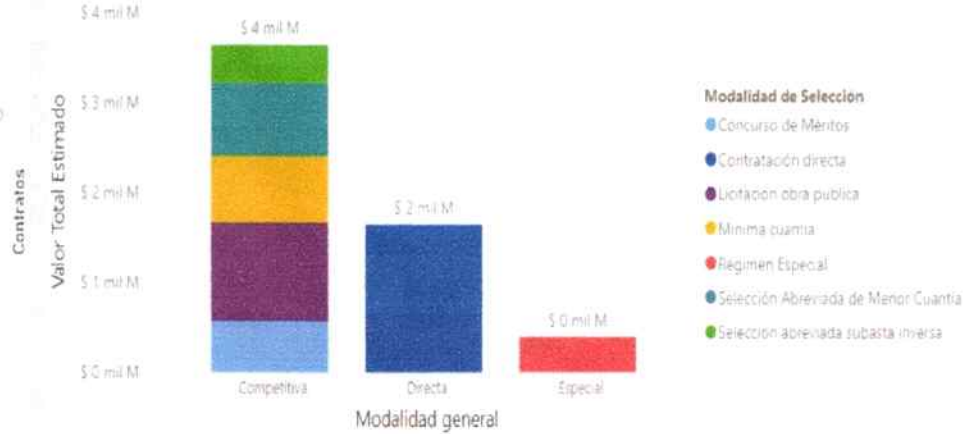


FUENTE COLOMBIA COMPRA EFICIENTE

Origen de Proveedores - Nivel Internacional




Valor Total Estimado por Modalidad de Selección



FUENTE COLOMBIA COMPRA EFICIENTE


**Ejemplo de procesos contractuales con objetos similares en otros municipios de Santander:**

Resumen del Contrato o Licitación	
Objeto	AUNAR ESFUERZOS PARA LA PRESTACION DE SERVICIOS INTEGRALES Y PROTECCION EFECTIVA DE LOS ADULTOS MAYORES DEL CENTRO POBLADO EL TOBAL Y DEL CASCO URBANO DEL MUNICIPIO DE CARCASI, EN UN CENTRO VIDA
Cuántia	\$222.707.520
Vigencia	Este proceso ya no está vigente por antigüedad. Lo más probable es que no esté aceptando aplicantes nuevos.
Entidad	ALCALDIA MUNICIPAL DE CARCASI <span>Resumen</span> <span>Buscar</span>
Municipio	Santander: Carcasí <span>Resumen</span> <span>Buscar</span>
Estado	Convocado <span>Resumen</span> <span>Buscar</span>
Tipo	Régimen Especial <span>Resumen</span> <span>Buscar</span>
Tipo de Fecha	Fecha de Cierre <span>Resumen</span> <span>Buscar</span>
Fecha de Detección	2024-04-09 17:31:00
Cód. Secop 2	CO1.NTC.5953097
Número del Proceso	CA092-004-2024
Fecha	2024-04-11
Última Revisión	2024-04-09
<span>Página Oficial del Proceso</span> <span>26 Relacionados</span>	



Palacio Municipal Calle 2 No. 2-43  
 Celular 3106956470 Código Postal 681521  
 Correo Electrónico: [contactenos@carcasi-santander.gov.co](mailto:contactenos@carcasi-santander.gov.co)  
 Página Web: <http://www.carcasi-santander.gov.co/>

Elaboró: Aspectos Técnicos y Financieros:  
 KATERIN ROCIO OLAYA CASTILLO  
 Revisó Aspectos Técnicos y Financieros:  
 KATERIN ROCIO OLAYA CASTILLO

	<b>ALCALDÍA MUNICIPAL DE CARCASÍ</b> NIT 890.210.933-7	Proceso Gestión Administrativa
		Formato
	<b>SISTEMA INTEGRADO DE GESTIÓN</b>	Código: A-SIG-GA-FO-31
		Fecha: 10/08/2021
		Versión: 01
<b>ANÁLISIS LEGAL, COMERCIAL, FINANCIERO, ORGANIZACIONAL Y TÉCNICO DEL SECTOR</b>		Página 60 De 62


Resumen del Contrato o Licitación	
Objeto	AUNAR ESFUERZOS PARA BRINDAR UNA ATENCION INTEGRAL Y MEJORAR LA CALIDAD DE VIDA A LOS ADULTOS MAYORES EN CONDICIONES DE VULNERABILIDAD PERTENECIENTES A LOS GRUPOS A, B Y C DEL SISBEN EN EL CENTRO POBLADO EL TOBAL Y DEL CASCO URBANO DEL MUNICIPIO DE CARCASÍ SANTANDER, EN UN CENTRO VIDA.
Cuántia	\$76.560.000
Vigencia	Este proceso ya no está vigente por antigüedad. Lo más probable es que no esté aceptando aplicantes nuevos.
Entidad	ALCALDIA MUNICIPAL DE CARCASÍ <span>Resumen</span> <span>Buscar</span>
Municipio	Santander: <a href="#">Carcasí</a> <span>Resumen</span> <span>Buscar</span>
Estado	Convocado <span>Resumen</span> <span>Buscar</span>
Tipo	Régimen Especial <span>Resumen</span> <span>Buscar</span>
Tipo de Fecha	Fecha de Cierre <span>Resumen</span> <span>Buscar</span>
Fecha de Detección	2024-11-13 22:14:00
Cód. Secop 2	CO1.NTC.7042198
Número del Proceso	CA-092-013-2024
Fecha	2024-11-18
Última Revisión	2024-11-13
<span>Página Oficial del Proceso</span> <span>26 Relacionados</span>	

Resumen del Contrato o Licitación	
Objeto	CONVENIO DE ASOCIACIÓN PARA LA PRESTACIÓN DE SERVICIOS INTEGRALES Y PROTECCIÓN EFECTIVA DE LOS ADULTOS MAYORES DEL CENTRO POBLADO EL TOBAL Y DEL CASCO URBANO DEL MUNICIPIO DE CARCASÍ, EN UN CENTRO VIDA.
Cuántia	\$78.000.000
Vigencia	Este proceso ya no está vigente por antigüedad. Lo más probable es que no esté aceptando aplicantes nuevos.
Entidad	ALCALDIA MUNICIPAL DE CARCASÍ <span>Resumen</span> <span>Buscar</span>
Municipio	Santander: <a href="#">Carcasí</a> <span>Resumen</span> <span>Buscar</span>
Estado	Convocado <span>Resumen</span> <span>Buscar</span>
Tipo	Régimen Especial <span>Resumen</span> <span>Buscar</span>
Tipo de Fecha	Fecha de Carga en el Sistema <span>Resumen</span> <span>Buscar</span>
Fecha de Detección	2023-09-26 00:41:00
Cód. Secop 2	CO1.NTC.4993782
Número del Proceso	CA092-005 2023
Fecha	2023-09-25
Última Revisión	2023-09-26
<span>Página Oficial del Proceso</span> <span>26 Relacionados</span>	

### Ejemplo de procesos contractuales con objetos similares en otros municipios de Santander:

No. Contrato y fecha	Departamento/ Municipio	Objeto	Tiempo de ejecución	Valor y Forma de Pago	Modalidad	Adiciones, siniestros o declaraciones de incumplimiento
<u>MAT-CA-03-2022</u>	MATANZA SANTANDER	"AUNAR ESFUERZOS A FIN DE GARANTIZAR EL APOYO Y ASISTENCIA INTEGRAL A LOS ADULTOS MAYORES, QUE SE ENCUENTRAN EN CONDICIÓN DE VULNERABILIDAD, O CARENCIA DE SOPORTE SOCIAL, RESIDENTES EN EL CASCO URBANO DEL MUNICIPIO DE MATANZA (SANTANDER)"	<b>102 DIAS</b>	SESENTA Y CINCO MILLONES NOVENTA Y SIETE MIL CUATROCIENTOS OCHENTA Y SIETE PESOS (\$65.097.487) M/CTE, VALOR QUE INCLUYE LOS DESCUENTOS DE LEY E IVA.	Régimen Especial Proceso Competitivo	PROCESO LIQUIDADO EN EL PORTAL DE CONTRATACION SECOP II
<u>CONV 001 DE 2020</u>	ENCINO SANTANDER	AUNAR ESFUERZOS PARA BRINDAR UNA ATENCION INTEGRAL Y MEJORAR LA	73 DIAS HABLES	<b>\$115.280.065</b>	Régimen Especial	NO SE REALIZARON ADICIONES,

	Palacio Municipal Calle 2 No. 2-43 Celular 3106956470 Código Postal 681521 Correo Electrónico: <a href="mailto:contactenos@carcasí-santander.gov.co">contactenos@carcasí-santander.gov.co</a> Página Web: <a href="http://www.carcasí-santander.gov.co/">http://www.carcasí-santander.gov.co/</a>	Elaboró: Aspectos Técnicos y Financieros: KATERIN ROCIO OLAYA CASTILLO Revisó Aspectos Técnicos y Financieros: KATERIN ROCIO OLAYA CASTILLO	
---	--	--	---

	<b>ALCALDÍA MUNICIPAL DE CARCASÍ</b> NIT 890.210.933-7	Proceso Gestión Administrativa
		Formato
<b>SISTEMA INTEGRADO DE GESTIÓN</b>		Código: A-SIG-GA-FO-31
		Fecha: 10/08/2021
		Versión: 01
Página 61 De 62		
<b>ANÁLISIS LEGAL, COMERCIAL, FINANCIERO, ORGANIZACIONAL Y TÉCNICO DEL SECTOR</b>		

		CALIDAD DE VIDA A LOS ADULTOS MAYORES EN CONDICIONES DE VULNERABILIDAD PERTENECIENTES AL NIVEL I Y II DEL SISBEN DEL MUNICIPIO DE ENCINO SANTANDER			DECLARACIONES DE INCUMPLIMIENTO O DE SINIESTRO
--	--	--	--	--	--


MODALIDAD / ENTIDAD	OBJETO	VALOR	FORMA DE PAGO	VIGENCIA DE LOS CONVENIOS (DIAS)	OFERENTE	GARANTÍAS EXIGIDAS
REGIMEN ESPECIAL ALCALDÍA MUNICIPIO DE AGUSTÍN CODAZZI CPESAL-002-2021	DESARROLLO DE UNA ATENCIÓN INTEGRAL AL ADULTO MAYOR EN SITUACIÓN DE DESPLAZAMIENTO, CLASIFICADOS EN LOS NIVELES 1 Y 2 DEL SISBEN, DEL CENTRO DE BIENESTAR DEL MUNICIPIO AGUSTIN CODAZZI - DEPARTAMENTO DEL CESAR	\$ 287.400.000	Un anticipo por valor del 50% del valor total del convenio. el 100% del valor del convenio se cancelará en pagos mensuales según actividades efectivamente realizadas, previa amortización del anticipo en el mismo porcentaje, con la presentación de la respectiva acta de ejecución de actividades, precedido de la certificación de cumplimiento de la actividades del objeto contratado a satisfacción a la fecha expedida por el supervisor	210 DIAS	ASOCIACIÓN CAMPESINA DE LA CUENCA DE PIEDRAS BLANCAS	CUMPLIMIENTO BUEN MANEJO DEL ANTICIPO CALIDAD SERVICIO PAGO DE SALARIOS PRESTACIONES SOCIALES LEGALES E INDEMNIZACIONES LABORALES
REGIMEN ESPECIAL ALCALDÍA MUNICIPIO DE EL DONCELLO CD-060-2021	AUNAR ESFUERZOS TÉCNICOS, LOGÍSTICOS, ADMINISTRATIVOS Y FINANCIEROS PARA PRESTAR EL SERVICIO DE ATENCIÓN INTEGRAL A LA POBLACIÓN DE ADULTOS MAYORES DEL CENTRO DE VIDA DEL MUNICIPIO DE EL DONCELLO CAQUETÁ, CON SOPORTE NUTRICIONAL, ACTIVIDADES EDUCATIVAS, RECREATIVAS, CULTURALES Y OCUPACIONALES Y LOS PROGRAMAS MÍNIMOS DE QUE TRATA LA LEY 1276 DE 2009, SIGUIENDO LOS LINEAMIENTOS ESTABLECIDOS EN RESOLUCIÓN 055 DE 2018 EXPEDIDA POR EL MINISTERIO DE PROTECCIÓN SOCIAL, EN CUMPLIMIENTO DE LAS METAS DEL PLAN DE DESARROLLO PARA LA VIGENCIA 2021	\$ 185.074.250	UN PRIMER PAGO EN CONDICION DE ANTICIPO DEL 50% Y EL SALDO CONFORME A LAS ACTIVIDADES REALIZADAS AMORTIZANDO EL ANTICIPO CON EL VISTO BUENO DE LA SUPERVISION DEL CONVENIO	107 DIAS	FUNDACIÓN PAZ Y PROGRESO POR COLOMBIA	CUMPLIMIENTO BUEN MANEJO DEL ANTICIPO CALIDAD SERVICIO PAGO DE SALARIOS PRESTACIONES SOCIALES LEGALES E INDEMNIZACIONES LABORALES
REGIMEN ESPECIAL ALCALDÍA MUNICIPIO DE ANDES SS-CONVAS-002-2021	BRINDAR ATENCION INTEGRAL A 25 ADULTOS MAYORES DE 60 AÑOS QUE SE ENCUENTRAN EN ESTADO DE INDIGENCIA O EXTREMA POBREZA Y QUE ESTÁN INSTITUCIONALIZADOS EN EL CENTRO DE PROTECCIÓN SOCIAL PARA EL ADULTO MAYOR (CPSAM) "SAN VICENTE".	\$ 107.142.857	el municipio se compromete a pagar quinientos mil pesos (\$ 500.000) pesos por cada adulto mayor en condición de indigencia y extrema pobreza que albergue el centro durante cada mes (en total son 25 adultos), los cuales se cancelarán, posterior al recibido a entera satisfacción y supervisión de la prestación del servicio por parte de la secretaria de salud y bienestar social.	180 DIAS	ASOCIACIÓN SAN VICENTE DE PAÚL DE ANDES ANTIOQUIA	CUMPLIMIENTO CALIDAD SERVICIO PAGO DE SALARIOS PRESTACIONES SOCIALES LEGALES E INDEMNIZACIONES LABORALES

#### DE ESTE ANÁLISIS SE OBSERVA:

Del anterior análisis de demanda realizado por la entidad, se logra establecer:

- Que existen procesos con objetos similares lo que indica de la existencia de este tipo de necesidades.
- Que el plazo del contrato es acorde y coherente al presupuesto en liquidez con el que cuenta la entidad al momento del realizar el proceso contractual, ya que se debe a recursos que están sujetos a

	Palacio Municipal Calle 2 No. 2-43 Celular 3106956470 Código Postal 681521 Correo Electrónico: <a href="mailto:contactenos@carcasi-santander.gov.co">contactenos@carcasi-santander.gov.co</a> Página Web: <a href="http://www.carcasi-santander.gov.co/">http://www.carcasi-santander.gov.co/</a>	Elaboró: Aspectos Técnicos y Financieros: KATERIN ROCIO OLAYA CASTILLO	
		Revisó Aspectos Técnicos y Financieros: KATERIN ROCIO OLAYA CASTILLO	

	<b>ALCALDÍA MUNICIPAL DE CARCASÍ</b> NIT 890.210.933-7	Proceso Gestión Administrativa
		Formato
	<b>SISTEMA INTEGRADO DE GESTIÓN</b>	Código: A-SIG-GA-FO-31
		Fecha: 10/08/2021
		Versión: 01
		Página 62 De 62
<b>ANÁLISIS LEGAL, COMERCIAL, FINANCIERO, ORGANIZACIONAL Y TÉCNICO DEL SECTOR</b>		

recaudo, y con el fin de garantizar el cumplimiento de la canasta mínima para los adultos mayores se contratara de acuerdo con lo que cuente la entidad.

- Que se han realizado objetos similares mediante la figura legal de régimen especial.
- Que el valor relacionado obedece a las actividades realizadas las cuales en el caso en concreto están suficientemente especificadas, y que se ha establecido un costo por adulto mayor diario y/o mensual, el cual se ajusta a los valores que se vienen cancelando en otras entidades de acuerdo al cumplimiento de la canasta mínima.

Carcasí, a los cuatro (4) días del mes de junio de dos mil veinticinco (2025).

Cordialmente,

  
**KATERIN ROCIO OLAYA CASTILLO**  
 Secretaria de Salud y Desarrollo Social  
 Carcasí, Santander

Proyectó aspectos económicos, presupuestales y del estudio del sector:  
 KATERIN ROCIO OLAYA CASTILLO  
 Secretaria de Salud y Desarrollo Social  
 Carcasí, Santander

	Palacio Municipal Calle 2 No. 2-43 Celular 3106956470 Código Postal 681521 Correo Electrónico: <a href="mailto:contactenos@carcasi-santander.gov.co">contactenos@carcasi-santander.gov.co</a> Página Web: <a href="http://www.carcasi-santander.gov.co/">http://www.carcasi-santander.gov.co/</a>	Elaboró: Aspectos Técnicos y Financieros: KATERIN ROCIO OLAYA CASTILLO	
		Revisó Aspectos Técnicos y Financieros: KATERIN ROCIO OLAYA CASTILLO	