

Estudio de Sector que soporta el Proceso de Contratación bajo la modalidad de Contratación Directa para la Prestación de Servicios Profesionales y de Apoyo a la Gestión

Personería Distrital de Santiago de Cali

Tabla de contenido

1.	Introducción	2
2.	Definiciones	2
3.	Aspectos generales de mercado	2
3.1	Aspectos económicos	3
3.2	Aspectos regulatorios.....	16
4.	Análisis de la Demanda	19
5.	Análisis de la Oferta	21
5.1	Análisis de precios	23
6.	Análisis del Riesgo.....	25

1. Introducción

La función de compras debe estar orientada a satisfacer las necesidades de la Personería Distrital de Santiago de Cali y a obtener el mayor valor por el dinero público. Para cumplir con este objetivo, la Personería debe conocer claramente cuál es su necesidad y determinar la mejor manera en que el mercado puede satisfacerla.

En este sentido, el Artículo No. 2.2.1.1.6.1. del Decreto 1082 de 2015, estableció como deber de las entidades estatales elaborar el análisis de sector durante la etapa de planeación de un proceso de contratación pública. En análisis de sector es el documento que orienta a la Entidad Estatal en la definición requisitos habilitantes y técnicos de su proceso, así como en la caracterización de su mercado e identificación de posibles riesgos del proceso de contratación.

En este orden de ideas, en el presente documento presenta el estudio del sector para la contratación de prestación de servicios, el cual tienen entre sus propósitos definir los criterios técnicos, financieros y organizacionales que debe tener en cuenta La Personería Distrital de Santiago de Cali en el proceso de contratación.

De este análisis la entidad estatal debe dejar constancia en los documentos del proceso contractual, el cual será publicado en el portal SECOP II.

2. Definiciones

Esta tabla proporciona definiciones claras de los términos claves relacionados con el análisis del sector, lo que facilita la comprensión de los conceptos esenciales para quienes leen o trabajan con el documento:

Tabla Definición

Termino/ Sigla	Definición
Análisis del Sector	Estudio que permite conocer el bien o servicio a adquirir en términos de oferta y demanda e identificar el precio más justo a pagar por la satisfacción de la necesidad de la Entidad. Asimismo, por medio de este estudio las Entidades Estatales identifican quién puede proveer el bien o servicio, cómo se desarrolla ese negocio, su cadena de producción y distribución, para saber si el sector tiene la capacidad de proveer el servicio o el bien en las condiciones y cantidades requeridas por la Entidad Estatal. Este estudio debe realizarse desde la perspectiva legal, comercial, financiera, organizacional, técnica y de análisis de Riesgo.
Acta de Inicio	Documento en el que las partes, de común acuerdo, dejan constancia del inicio del plazo contractual.

Fuente: Elaboración Propia

3. Aspectos generales de mercado

Se prevé que el crecimiento mundial se mantenga estable, pero en tasas decepcionantes. La proyección de crecimiento para 2024 y 2025, del 3,2%, prácticamente no ha variado con

respecto a las previsiones de la Actualización de las *Perspectivas de la economía mundial* (informe WEO) de julio de 2024, ni con respecto a las de la edición de abril de 2024 del informe WEO. Sin embargo, por debajo de la superficie se han llevado a cabo revisiones notables, y las correcciones al alza de las previsiones para Estados Unidos han compensado las revisiones a la baja de los pronósticos relativos a otras economías avanzadas, en particular los de los mayores países europeos. Del mismo modo, en las economías de mercados emergentes y en desarrollo, las perturbaciones en la producción y el transporte de materias primas —sobre todo el petróleo—, los conflictos, los disturbios civiles y los fenómenos meteorológicos extremos han dado lugar a revisiones a la baja de las perspectivas para Oriente Medio y Asia Central y para África subsahariana.

Estas modificaciones han quedado compensadas por las revisiones al alza de los pronósticos para las economías emergentes de Asia, en las que el fuerte aumento de la demanda de semiconductores y productos electrónicos, impulsado por inversiones significativas en inteligencia artificial, ha intensificado el crecimiento. El pronóstico más reciente de crecimiento mundial a cinco años, del 3,1%, continúa siendo mediocre en comparación con el promedio observado antes de la pandemia. Los persistentes factores adversos de índole estructural, como el envejecimiento de la población y la escasa productividad, están frenando el crecimiento potencial en muchas economías.

Los desequilibrios cíclicos se han reducido desde principios de año, lo que ha propiciado una mejor alineación de la actividad económica con el producto potencial en las principales economías. Este ajuste está permitiendo que las tasas de inflación de los distintos países se aproximen entre sí y, en conjunto, ha contribuido a un descenso de la inflación mundial.

Se prevé que la inflación general mundial disminuya de un promedio anual del 6,7% en 2023 al 5,8% en 2024 y 4,3% en 2025, y que las economías avanzadas alcancen sus metas antes que las emergentes y en desarrollo. El proceso de desinflación mundial continúa avanzando, en general de manera acorde con el escenario base, pero todavía es posible que aparezcan baches en el camino hacia la estabilidad de precios.¹

3.1 Aspectos económicos

En referencia a información de la OCDE, La economía mundial sigue siendo resiliente, la inflación sigue moderándose y el comercio mundial está empezando a reactivarse. La menor inflación está dando un impulso al crecimiento del ingreso real de los hogares y al gasto, aunque la confianza de los consumidores aún no se ha recuperado a los niveles previos a la pandemia en muchos países. Las presiones del mercado laboral siguen disminuyendo, aunque el desempleo en general se mantiene en mínimos históricos o cerca

¹ <https://www.imf.org/es/Publications/WEO/Issues/2024/10/22/world-economic-outlook-october-2024>

de ellos. Las tasas de interés reales siguen siendo restrictivas, pero los menores rendimientos nominales han generado algunas señales tempranas de reactivación en los mercados de vivienda y crédito sensibles a los intereses.

La inflación general ha vuelto ahora al objetivo en un número creciente de economías avanzadas y de mercados emergentes a pesar de las presiones persistentes en los sectores de servicios. Se proyecta que el crecimiento del PIB mundial sea del 3,3% en 2025 y 2026. La baja inflación, el crecimiento sostenido del empleo y una política monetaria menos restrictiva ayudarán a apuntalar la demanda, a pesar de algunos vientos en contra leves derivados del necesario ajuste de la política fiscal en muchos países. Es probable que persistan algunas diferencias entre países en el corto plazo, pero se disiparán a medida que el sólido crecimiento en Estados Unidos y Brasil comience a disminuir y la recuperación en Europa gane ritmo.

Se espera que la fuerte demanda interna en India e Indonesia y las medidas de estímulo anunciadas recientemente en China y Japón respalden el continuo y sólido crecimiento en Asia. Se espera que la inflación anual de los precios al consumidor en los países del G20 se modere al 3,5% y 2,9% en 2025 y 2026 respectivamente.

Para fines de 2025 o principios de 2026, se proyecta que la inflación vuelva a su objetivo en casi todas las principales economías. Existen riesgos significativos a la baja para las perspectivas. Las tensiones geopolíticas elevadas siguen siendo un riesgo adverso importante en el corto plazo, en particular si los conflictos en evolución en Oriente Medio se intensificaran y plantearan riesgos para la seguridad de los suministros de petróleo de la región. Un aumento brusco inesperado del precio del petróleo aumentaría sustancialmente la inflación mundial y afectaría la confianza y el crecimiento, especialmente en los países importadores de petróleo.

La incertidumbre en materia de política comercial ha aumentado marcadamente en los últimos meses, lo que se suma a las preocupaciones generadas por el continuo aumento en el número de medidas restrictivas de las importaciones que están implementando las principales economías. Un mayor aumento de las restricciones al comercio mundial aumentaría los precios de las importaciones, aumentaría los costos de producción para las empresas y reduciría el nivel de vida de los consumidores.

Las sorpresas adversas en materia de crecimiento o las desviaciones de la trayectoria de desinflación suave proyectada también podrían desencadenar correcciones disruptivas en los mercados financieros y turbulencias en los flujos de capital o los tipos de cambio en las economías de mercado emergentes. También persisten vulnerabilidades financieras derivadas de los altos niveles de deuda, las elevadas valoraciones de los activos y el

deterioro de la calidad crediticia de algunos prestatarios, incluso en el mercado inmobiliario comercial. La creciente escala e interconexión de las instituciones financieras no bancarias menos reguladas también aumenta la posibilidad de que los shocks adversos se propaguen rápidamente a través de diferentes segmentos del mercado.

La OCDE reporta para Colombia, que la economía crecerá con una recuperación gradual hasta el 2,7% en 2025 y el 2,9% en 2026. La inversión seguirá recuperándose a medida que se relajen las condiciones financieras, aunque la incertidumbre la mantendrá por debajo de los niveles prepandémicos.

El consumo crecerá moderadamente y el crecimiento de las exportaciones se mantendrá sólido. La inflación seguirá disminuyendo lentamente, dada la alta indexación de precios, y volverá a la meta del 3% a fines de 2026. Las vulnerabilidades de los déficits fiscales y de cuenta corriente cada vez más grandes son los principales riesgos.

La flexibilización de la política monetaria debe continuar con cautela. Dados los altos déficits fiscales planificados, que no dejan margen para los riesgos, y los recientes déficits de ingresos, se requiere prudencia fiscal y cumplimiento de la regla fiscal. A mediano plazo, se necesitan reducir las rigideces presupuestarias y una reforma fiscal integral para reequilibrar la carga impositiva de la renta corporativa a la renta personal, reducir los gastos fiscales, simplificar el sistema impositivo y abordar la evasión fiscal.

En el contexto del sector de servicios se realiza una revisión a los datos presentados en la Encuesta Mensual de Servicios, la cual es una operación estadística de donde el Departamento Administrativo Nacional de Estadística (DANE) obtiene la información de las variables principales del sector servicios para el análisis de su evolución en el corto plazo.

En el proceso permanente de mejoramiento y actualización de las estadísticas económicas y con el propósito de responder a estándares nacionales e internacionales, tanto metodológicos como de clasificación, a partir del mes estadístico noviembre de 2023 se dan a conocer al público los resultados del rediseño de la Encuesta Mensual de Servicios que contempla varias mejoras metodológicas como la inclusión de resultados de la variable variación de los salarios promedio por subsector de servicios y tipo de contratación, además del paso a un muestreo probabilístico basado en un marco mejorado que incrementó la cobertura al implementar menores parámetros de inclusión.

También se entregan resultados bajo una nueva desagregación pasando de 15 a 18 de subsectores de servicios; dentro de los nuevos subsectores se encuentra la división 58 “Actividades de edición” que en la versión 3.0 de la CIIU estaba clasificada como actividades de manufactura y en la versión 4.0 de la CIIU pasó a clasificarse como una actividad de servicios.



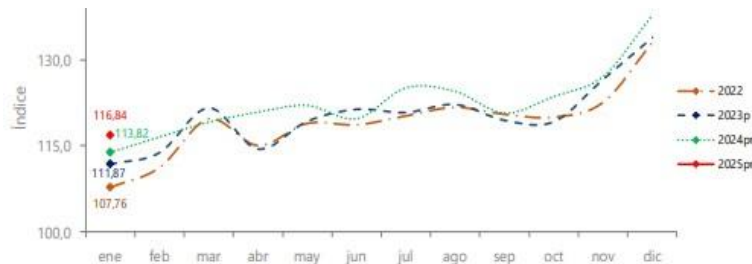
CLASIFICACIÓN UNSPSC

Código	Segmento	Familia	Clase	Producto
80111501	80000000	80110000	80111500	80111501
	Servicios de gestión, servicios profesionales de empresa y servicios administrativos.	Servicios de recursos humanos.	Desarrollo de recursos humanos.	Perfeccionamiento de la función de gestión

Indicador de Seguimiento a la Economía.

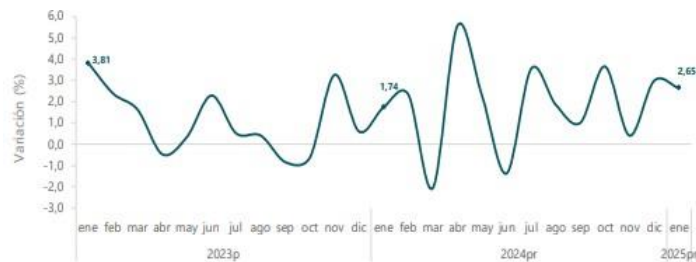
Para el mes de enero de 2025pr el ISE en su serie original, se ubicó en 116,84, lo que representó un crecimiento de 2,65% respecto al mes de enero de 2024pr (113,82).

Índice del Indicador de Seguimiento a la Economía (base 2015) Serie original 2022 - 2025pr (Enero)



Fuente: DANE, ISE
#preliminar
#provisional

Tasa de crecimiento anual del índice del Indicador de Seguimiento a la Economía (ISE) Serie original 2023 - 2025pr (Enero)



Fuente: DANE, ISE
#preliminar
#provisional

Producto Interno Bruto PIB.

En los datos presentados por el DANE, se puede observar el comportamiento del Producto Interno Bruto por trimestre desde el año 2019 hasta el IV trimestre del 2024, donde En el cuarto trimestre de 2024, el PIB crece 2,3% en su serie original respecto al mismo periodo del año anterior. En el año 2024pr, el PIB crece 1,7% respecto al año 2023.

La actividad económica que más contribuye al crecimiento anual del valor agregado del 2024 pr es agricultura, ganadería, caza, silvicultura y pesca que crece 8,1% y contribuye 0,8 puntos porcentuales a la variación anual del valor agregado, en su serie original.

Producto Interno Bruto Tasa de crecimiento en volumen¹ 2019-I / 2024pr -IV



El Producto Interno Bruto crece 1,7% en el año 2024pr respecto al año 2023. Las actividades económicas que más contribuyen a la dinámica del valor agregado son:

- Agricultura, ganadería, caza, silvicultura y pesca crece 8,1% (contribuye 0,8 puntos porcentuales a la variación anual).
- Administración pública y defensa; planes de seguridad social de afiliación obligatoria; Educación; Actividades de atención de la salud humana y de servicios sociales crece 4,2% (contribuye 0,7 puntos porcentuales a la variación anual).
- Actividades artísticas, de entretenimiento y recreación y otras actividades de servicios; Actividades de los hogares individuales en calidad de empleadores; actividades no diferenciadas de los hogares individuales como productores de bienes y servicios para uso propio crece 8,1% (contribuye 0,3 puntos porcentuales a la variación anual).

En el cuarto trimestre de 2024, el Producto Interno Bruto en su serie original, crece 2,3% respecto al mismo periodo de 2023. Las actividades económicas que más contribuyen a la dinámica del valor agregado son:

- Comercio al por mayor y al por menor; reparación de vehículos automotores y motocicletas; Transporte y almacenamiento; Alojamiento y servicios de comida crece 4,4% (contribuye 1,0 puntos porcentuales a la variación anual).
- Administración pública y defensa; planes de seguridad social de afiliación obligatoria; Educación; Actividades de atención de la salud humana y de servicios sociales crece 4,0% (contribuye 0,7 puntos porcentuales a la variación anual).
- Agricultura, ganadería, caza, silvicultura y pesca crece 6,5% (contribuye 0,6 puntos porcentuales a la variación anual).



Respecto al trimestre inmediatamente anterior, el Producto Interno Bruto en su serie ajustada por efecto estacional y calendario crece 0,6%. Cuando se observa el comportamiento de las actividades económicas relacionadas:

- Comercio al por mayor y al por menor; reparación de vehículos automotores y motocicletas; Transporte y almacenamiento; Alojamiento y servicios de comida crece 3,2%.
- Administración pública y defensa; planes de seguridad social de afiliación obligatoria; Educación; Actividades de atención de la salud humana y de servicios sociales crece 1,3%.
- Industrias manufactureras crece 1,1%.

Valor agregado por actividad económica Tasas de crecimiento en volumen, cuarto trimestre 2024

Actividad económica	Tasas de crecimiento (%)		
	Serie original		Serie ajustada por efecto estacional y calendario
	Año total	Anual	Trimestral
	2024 ^P / 2023 ^P	2024 ^P -IV / 2023 ^P -IV	2024 ^P -IV / 2024 ^P -III
Agricultura, ganadería, caza, silvicultura y pesca	8,1	6,5	-0,3
Explotación de minas y canteras	-5,2	-5,9	-0,4
Industrias manufactureras	-2,1	0,3	1,1
Suministro de electricidad, gas, vapor y aire acondicionado ²	1,9	-0,04	-0,1
Construcción	1,9	0,5	-0,9
Comercio al por mayor y al por menor ³	1,4	4,4	3,2
Información y comunicaciones	-0,8	-0,6	0,2
Actividades financieras y de seguros	0,4	-1,1	0,1
Actividades inmobiliarias	1,9	1,9	0,5
Actividades profesionales, científicas y técnicas ⁴	0,1	0,03	-0,1
Administración pública, defensa, educación y salud ⁵	4,2	4,0	1,3
Actividades artísticas, de entretenimiento y recreación y otras actividades de servicios ⁶	8,1	5,5	-0,4
Valor agregado bruto	1,8	2,3	0,8
Impuestos menos subvenciones sobre los productos	1,1	2,1	0,7
Producto Interno Bruto	1,7	2,3	0,6

Fuente: DANE, PIB_T

^Ppreliminar

^Pprovisional

¹Series encadenadas de volumen con año de referencia 2015.

²Suministro de electricidad, gas, vapor y aire acondicionado; Distribución de agua; evacuación y tratamiento de aguas residuales, gestión de desechos y actividades de saneamiento ambiental.

³Comercio al por mayor y al por menor; reparación de vehículos automotores y motocicletas; Transporte y almacenamiento; Alojamiento y servicios de comida.

⁴Actividades profesionales, científicas y técnicas; Actividades de servicios administrativos y de apoyo.

⁵Administración pública y defensa; planes de seguridad social de afiliación obligatoria; Educación; Actividades de atención de la salud humana y de servicios sociales.

⁶Actividades artísticas, de entretenimiento y recreación y otras actividades de servicios; Actividades de los hogares individuales en calidad de empleadores; actividades no diferenciadas de los hogares individuales como productores de bienes y servicios para uso propio.

Actividades profesionales, científicas y técnicas.

Para el año 2024pr, el valor agregado de las actividades profesionales, científicas y técnicas; y actividades de servicios administrativos y de apoyo crece 0,1%, respecto al año 2023p. Esta dinámica se explica por los siguientes comportamientos:

- Actividades profesionales, científicas y técnicas crece 0,6%.
- Actividades de servicios administrativos y de apoyo decrece 0,3%.

En el cuarto trimestre de 2024pr, el valor agregado de las actividades profesionales, científicas y técnicas; y actividades de servicios administrativos y de apoyo crece 0,03% en su serie original, respecto al mismo periodo de 2023p. Esta dinámica se explica por los siguientes comportamientos

- Actividades profesionales, científicas y técnicas decrece 1,3%.
- Actividades de servicios administrativos y de apoyo crece 1,2%.

Respecto al trimestre inmediatamente anterior en su serie ajustada por efecto estacional y calendario, el valor agregado de las actividades profesionales, científicas y técnicas; y actividades de servicios administrativos y de apoyo decrece en 0,1%, cuando se observa el comportamiento de las actividades económicas relacionadas:

- Actividades profesionales, científicas y técnicas decrece 1,0%.
- Actividades de servicios administrativos y de apoyo crece 0,1%.

Actividades profesionales, científicas y técnicas, Tasas de crecimiento en volumen, Cuarto trimestre 2024.

Actividad económica	Tasas de crecimiento (%)		
	Serie original		Serie ajustada por efecto estacional y calendario
	Año total	Anual	Trimestral
	2024 ^{Pr} / 2023 ^P	2024 ^{Pr} -IV / 2023 ^P -IV	2024 ^{Pr} -IV / 2024 ^{Pr} -III
Actividades profesionales, científicas y técnicas	0,6	-1,3	-1,0
Actividades de servicios administrativos y de apoyo	-0,3	1,2	0,1
Actividades profesionales, científicas y técnicas¹	0,1	0,03	-0,1

Fuente: DANE, PIB_T

^{Pr} preliminar

^P provisional

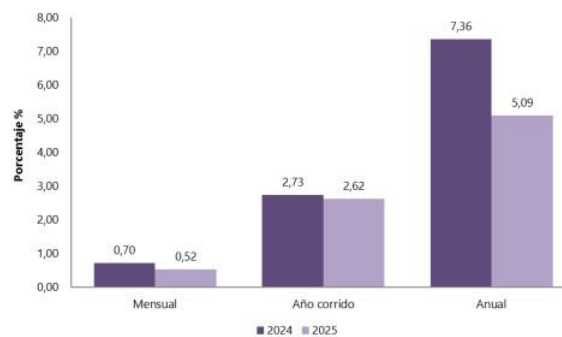
¹Actividades profesionales, científicas y técnicas; Actividades de servicios administrativos y de apoyo.

²Series encadenadas de volumen con año de referencia 2015.

ÍNDICE DE PRECIOS DEL CONSUMIDOR

En marzo de 2025 la variación anual del IPC fue 5,09%, es decir, 2,27 puntos porcentuales menor que la reportada en el mismo periodo del año anterior, cuando fue de 7,36%. El comportamiento mensual del IPC total en marzo de 2025 (0,52%) se explicó principalmente por la variación mensual de las divisiones Alojamiento, agua, electricidad, gas y otros combustibles y Alimentos y bebidas no alcohólicas. Las mayores variaciones se presentaron en las divisiones Salud (1,01%) y Alimentos y bebidas no alcohólicas (0,86%).

IPC Variaciones Total Nacional Marzo 2024 - 2025



Fuente: DANE, IPC.

En marzo de 2025 la variación mensual del IPC fue 0,52%, la variación año corrido fue 2,62% y la anual 5,09%.

Variación mensual, año corrido y anual del Índice de Precios al Consumidor (IPC) Total, nacional 2024 - 2025 (Marzo)

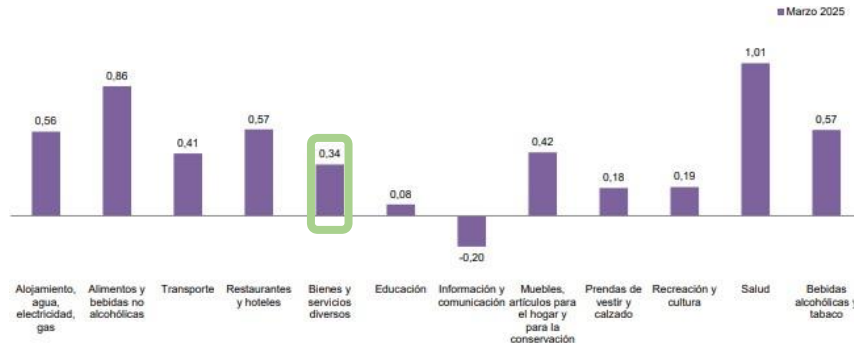
IPC	Marzo					
	Variación Mensual		Variación Año corrido		Variación Anual	
	2024	2025	2024	2025	2024	2025
IPC total	0,70	0,52	2,73	2,62	7,36	5,09

Fuente: DANE, IPC.

El comportamiento mensual del IPC total en marzo de 2025 (0,52%) se explicó principalmente por la variación mensual de las divisiones Alojamiento, agua, electricidad, gas y otros combustibles y Alimentos y bebidas no alcohólicas. Las mayores variaciones se presentaron en las divisiones Salud (1,01%) y Alimentos y bebidas no alcohólicas (0,86%).



Variación mensual del Índice de Precios al Consumidor (IPC) Por Divisiones 2025 (Marzo)



Fuente: DANE, IPC

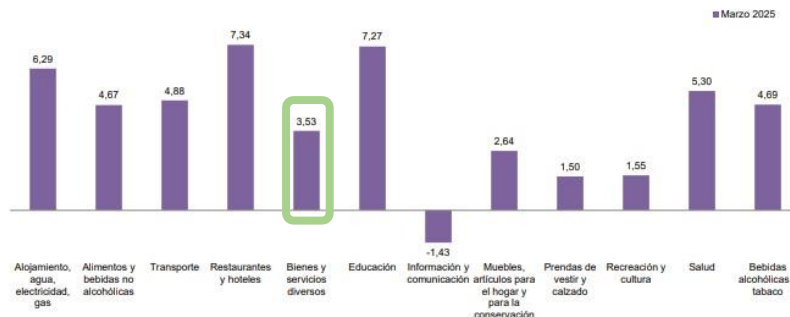
Nota: el orden de las divisiones responde a su ponderación dentro de la canasta del IPC (izq - der).

En marzo de 2025 la variación mensual del IPC fue 0,52%, frente a febrero de 2025. La división Salud registró una variación mensual de 1,01%, siendo esta la mayor variación mensual. En marzo de 2025 los mayores incrementos de precio se registraron en las subclases: exámenes de laboratorio para particulares: de sangre, bacteriológicos, etc. (1,68%), consulta médica general con médico particular (1,67%) y servicios médicos auxiliares no hospitalarios (1,56%). Los menores incrementos de precio se reportaron en las subclases: elementos implementos médicos (0,01%), productos farmacéuticos y dermatológicos (0,87%) y servicios odontológicos con odontólogos particulares (0,91%).

Variación anual (Marzo de 2024 a Marzo de 2025)

En marzo de 2025 la variación anual del IPC fue 5,09%. El comportamiento anual del IPC total en marzo de 2025 (5,09%) se explicó principalmente por la variación anual de las divisiones Alojamiento, agua, electricidad, gas y otros combustibles y Alimentos y bebidas no alcohólicas.

Variación anual del Índice de Precios al Consumidor (IPC) Por divisiones de gasto 2025 (Marzo)



Fuente: DANE, IPC

Nota: el orden de los grupos responde a su ponderación dentro de la canasta del IPC (izq - der).

Estas variaciones porcentuales son de gran importancia para el análisis de los posibles incrementos que se presentan en algunos bienes y servicios que requiere la Personería

Distrital, por lo cual los interesados del proceso deben contemplar los posibles incrementos que puedan presentarse durante la ejecución del contrato, teniendo en cuenta las variables macroeconómicas internas y externas que pudieran llegar los bienes y servicios requeridos

Salario mínimo

Teniendo en cuenta que en Colombia el SMMLV es base para el pago de salarios y honorarios así como los pagos al sistema de seguridad social, es necesario revisar la evolución del salario mínimo en Colombia, pues este incremento además de influir en el reajuste financiero de las finanzas personales de los colombianos, tiene mucho que ver en el incremento de los precios de los productos y servicios tales como salarios, arriendos, avalúos, servicios públicos, entre otros, por tal razón la Entidad da una mirada al incremento que este indicador ha tenido en el tiempo, que sirve para mirar la situación de un aspecto económico particular que influye en el costo del servicio de mantenimiento de cámaras que cuentas con componentes amarrados al IPC como lo es la mano de obra, costo de los productos de fabricación nacional, arriendos y servicios públicos.

En la siguiente tabla, se observa la evolución del salario mínimo en los últimos 10 años y se contrasta el incremento anual con el Índice de Precios al Consumidor.

Año	Salario mínimo diario	Salario mínimo mensual	Variación % anual *
2016	22.981,83	689.455	7
2017	24.590,56	737.717	7
2018	26.041,40	781.242	5,9
2019	27.603,86	828.116	6.0
2020	29.260,10	877.803	6.0
2021	30.284,20	908.526	3.5
2022	33.333,33	1.000.000	10,07
2023	38.666,66	1.160.000	16
2024	43.333,33	1.300.000	12,07
2025	47.450,00	1.423.500	9.53

Fuente: Ministerio del Trabajo y decretos del Gobierno nacional.

* Variación porcentual con respecto al dato del año inmediatamente anterior.

El salario mínimo para 2025 fue fijado en 1.423.500 pesos, un 9,53% más que el del año anterior, mientras que para 2024 se fijó en 1.300.000 con un incremento porcentual de 12,07% con respecto al año inmediatamente anterior, Es importante este aspecto ya que es un factor que incide directamente en el valor de la prestación del servicio, principalmente con los honorarios del nivel asistencial.

De acuerdo al objeto del presente proceso este se encuentra enmarcado en el sector servicios y para este se realiza una revisión a los datos presentados en la Encuesta Mensual de Servicios, la cual es una operación estadística de donde el Departamento Administrativo Nacional de Estadística (DANE) obtiene la información de las variables principales del sector servicios para el análisis de su evolución en el corto plazo.

En el proceso permanente de mejoramiento y actualización de las estadísticas económicas y con el propósito de responder a estándares nacionales e internacionales, tanto metodológicos como de clasificación, a partir del mes estadístico enero de 2020 se dan a conocer al público los resultados del rediseño de la Encuesta Mensual de Servicios que contempla varias mejoras metodológicas como la inclusión de resultados de la variable variación de los salarios promedio por subsector de servicios y tipo de contratación, además del paso a un muestreo probabilístico basado en un marco mejorado que incrementó la cobertura al implementar menores parámetros de inclusión.

También se entregan resultados bajo una nueva desagregación pasando de 15 a 18 de subsectores de servicios; dentro de los nuevos subsectores se encuentra la división 58 “Actividades de edición” que en la versión 3.0 de la CIIU estaba clasificada como actividades de manufactura y en la versión 4.0 de la CIIU pasó a clasificarse como una actividad de servicios.

Sector Servicios.

En febrero de 2025, diecisiete de los dieciocho subsectores de servicios presentaron variación positiva en los ingresos totales, en comparación con febrero de 2024.

Variación anual de los ingresos nominales, según subsector de servicios Total nacional febrero 2025 / febrero 2024



Fuente: DANE, EMS.



Variación anual de los ingresos nominales y contribución por tipo de ingresos, según subsector de servicios (febrero 2025p / febrero 2024).

En febrero de 2025, diecisiete de los dieciocho subsectores de servicios presentaron variación positiva en los ingresos totales, en comparación con febrero de 2024.

Variación anual de los ingresos y contribución por tipo de ingresos, según subsector de servicios. Total nacional. Febrero 2025 / febrero 2024.

Clasificación CIIU Rev. 4 A.C.				Ingresos nominales	Ingresos por servicios	Venta de Mercancías	Otros ingresos
Sección	División	Descripción	Variación (%)	Contribución (PP)			
H	División 52	Almacenamiento y actividades complementarias al transporte	11,5	11,3	-0,1	0,4	
H	División 53	Correo y servicios de mensajería	6,0	6,8	0,0	-0,8	
I	División 56	Restaurantes, catering y bares	4,4	4,5	0,3	-0,4	
J	División 58	Actividades de edición	0,0	0,4	-0,1	-0,3	
J	División 59, excepto Clase 5920	Producción de películas cinematográficas y programas de televisión	-17,5	-24,6	3,6	3,5	
J	División 60 y Clase 6391	Actividades de programación y transmisión, agencias de noticias	2,9	4,3	0,0	-1,3	
J	División 61	Telecomunicaciones	9,9	8,5	1,2	0,3	
J	División 62, División 63, excepto Clase 6391	Desarrollo de sistemas informáticos y procesamiento de datos	8,0	7,9	0,0	0,1	
LN	Sección L, División 68 Sección N, Divisiones 7710, 7729 y 7730	Inmobiliarias, alquiler de maquinaria y equipo	11,7	14,8	-2,5	-0,6	
M	Divisiones 69, 70, 71, 72, Clase 7320, División 74	Actividades profesionales científicas y técnicas	6,7	6,1	0,6	0,0	
M	Clase 7310	Publicidad	2,6	2,8	-0,1	-0,1	
N	Divisiones 78, 80 y 81, excepto Clase 8130	Actividades de empleo, seguridad e investigación privada, servicios a edificios	6,3	6,4	-0,1	0,0	
N	Clase 8220	Actividades de centros de llamadas (Call center)	0,7	0,7	0,0	0,0	
N	División 82 excepto Clase 8220	Actividades administrativas y de apoyo de oficina y otras actividades, excepto call center	7,9	5,0	0,0	2,9	
P	Grupo 854	Educación superior privada	6,3	5,9	0,0	0,5	
Q	Clase 8610	Salud humana privada con internación	0,8	0,7	0,0	0,2	
Q	División 86 excepto Clase 8610	Salud humana privada sin internación	6,1	5,3	0,6	0,3	
S	Divisiones 90, 92, 93, 95 y 96	Otros servicios de entretenimiento y otros servicios	13,4	10,6	0,1	2,7	

Fuente: DANE, EMS.

P Cifra provisional

(PP) Puntos porcentuales

Nota: por aproximación decimal, se puede presentar diferencia en la suma de las contribuciones frente a la variación total.

Variación anual del personal ocupado total y contribución por tipo de contratación, según subsector de servicios (febrero 2025 / febrero 2024).

En febrero de 2025, cuatro de los dieciocho subsectores de servicios presentaron variación positiva en el personal ocupado total, en comparación con febrero de 2024.



Variación anual del personal ocupado total y contribución por categoría de contratación, según subsector de servicios. Total nacional. Febrero 2025 / febrero 2024.

Clasificación CIU Rev. 4 A.C.			Personal ocupado total*	Permanente	Temporal directo	Agencias	Misión** Hora cátedra***
Sección	División	Descripción	Variación (%)	Contribución (PP)			
H	División 52	Almacenamiento y actividades complementarias al transporte	1,9	0,5	2,7	-1,3	--
H	División 53	Correo y servicios de mensajería	-4,0	-0,7	-0,3	-3,0	--
I	División 56	Restaurantes, catering y bares	-1,2	0,4	-0,9	-0,7	--
J	División 58	Actividades de edición	-5,9	-2,8	-1,9	-1,3	--
J	División 59, excepto Clase 5920	Producción de películas cinematográficas y programas de televisión	-1,0	1,1	-0,5	-1,6	--
J	División 60 y Clase 6391	Actividades de programación y transmisión, agencias de noticias	-7,1	-4,6	-0,5	-1,9	--
J	División 61	Telecomunicaciones	-5,2	-3,0	-2,1	-0,2	--
J	División 62, División 63, excepto Clase 6391	Desarrollo de sistemas informáticos y procesamiento de datos	-1,5	0,1	-1,4	-0,2	--
LN	Sección L, División 68 Sección N, Divisiones 7310, 7320 y 7330	Inmobiliarias, alquiler de maquinaria y equipo	2,3	0,0	2,0	0,2	--
M	Divisiones 69, 70, 71, 72, Clase 7320, División 74	Actividades profesionales científicas y técnicas	-6,5	-5,2	-1,3	0,0	--
M	Clase 7310	Publicidad	-1,9	1,4	-3,3	0,0	--
N	Divisiones 78, 80 y 81, excepto Clase 8130	Actividades de empleo, seguridad e investigación privada, servicios a edificios	-3,5	0,7	-1,7	-0,2	-2,3
N	Clase 8220	Actividades de centros de llamadas (Call center)	-5,0	-1,5	-3,5	0,0	--
N	División 82 excepto Clase 8220	Actividades administrativas y de apoyo de oficina y otras actividades, excepto call center	2,1	-2,3	6,0	-1,7	--
P	Grupo 854	Educación superior privada	-2,2	-0,7	-1,2	0,1	-0,3
Q	Clase 8610	Salud humana privada con internación	0,0	0,0	2,3	-2,3	--
Q	División 86 excepto Clase 8610	Salud humana privada sin internación	-1,2	-1,2	-0,5	0,4	--
S	Divisiones 90, 92, 93, 95 y 96	Otros servicios de entretenimiento y otros servicios	-1,6	-0,7	0,0	-0,9	--

Fuente: DANE, EMS.

P Cifra provisional

(PP) Puntos porcentuales

* Incluye personal permanente, personal temporal directo y personal temporal contratado a través de agencias de suministro de personal.

** Personal en misión aplica para la sección N, divisiones 78, 80 y 81, excepto Clase 8130.

*** Personal hora cátedra aplica para la sección P - grupo 854.

Nota: por aproximación decimal, se puede presentar diferencia en la suma de las contribuciones frente a la variación total.

Subsectores de servicios con las tres variaciones positivas más representativas. Otros servicios de entretenimiento y otros servicios. Variación anual: febrero 2025 / febrero 2024.

En febrero de 2025, los servicios de otros servicios de entretenimiento y otros servicios registraron un crecimiento de 13,4% en los ingresos nominales, el personal ocupado total presentó una disminución de 1,6% y los salarios registraron una variación positiva de 10,4%, en comparación con febrero de 2024.

Variación anual y contribución de los ingresos nominales por tipo, personal ocupado total y salarios por tipo de contratación Otros servicios de entretenimiento y otros servicios. Total nacional Febrero 2025.



Índice (ene 2022-feb 2025)	Variable	Variación anual (%)	Contribución a la variación anual (PP)
Ingresos totales nominales	Ingresos totales nominales	13,4	
	Ingresos por servicios prestados	11,9	10,6
	Ingresos por venta de mercancías	8,9	0,1
	Otros ingresos no operacionales	28,1	2,7
Personal ocupado total*	Personal ocupado total*	-1,6	
	Permanente	-1,1	-0,7
	Temporal directo	-0,1	0,0
	Agencias	-15,0	-0,9
Salarios personal ocupado sin agencias	Salarios personal ocupado sin agencias	10,4	
	Salarios personal permanente	9,6	4,8
	Salarios temporal directo	12,2	5,6

Fuente: DANE, EMS.

P Cífra provisional

(PP) Puntos porcentuales

* Incluye personal permanente, personal temporal directo y personal temporal contratado a través de agencias de suministro de personal.

Nota: por aproximación decimal, se puede presentar diferencia en la suma de las contribuciones frente a la variación total.

3.2 Aspectos regulatorios

La prestación de servicios profesionales y los servicios de apoyo a la gestión, se encuentran regulados por la siguiente normatividad:

Los contratos de prestación de servicios profesionales y de apoyo a la gestión que celebran las Entidades Estatales se encuentran regulados por la Ley 80 de 1993, siendo una modalidad de contrato estatal que se suscribe con personas naturales o jurídicas con el objeto de realizar actividades relacionadas con la administración o funcionamiento de una entidad pública.

- La modalidad de contratación directa, regulada en el numeral 4° del artículo 2° de la Ley 1150 de 2007, procede única y exclusivamente frente a las causales previstas en la ley, y por lo tanto su aplicación es de carácter restrictivo.

Las causales por las cuales procede la contratación directa son entre otras:

Contratos de prestación de servicios profesionales y de apoyo a la gestión, o para la ejecución de trabajos artísticos que solo pueden encomendarse a determinadas personas naturales. (Literal h) numeral 4° artículo 2° Ley 1150 de 2007; artículo 2.2.1.2.1.4.9 Decreto 1082 de 2015).

El artículo 2.2.1.2.1.4.9 del Decreto 1082 de 2015, señala que las Entidades Estatales pueden contratar bajo la modalidad de contratación directa la prestación de servicios profesionales y de apoyo a la gestión con la persona natural o jurídica que esté en capacidad de ejecutar el objeto del contrato, y define que los servicios profesionales y de apoyo a la gestión corresponden a aquellos de naturaleza intelectual diferentes a los de consultoría que se derivan del cumplimiento de las funciones de la entidad estatal, así como los relacionados con actividades operativas, logísticas, o asistenciales.

Por su parte, la Ley 1150 de 2007 prevé la posibilidad de contratar directamente la prestación de servicios profesionales y de apoyo a la gestión, no obstante y de conformidad con lo anotado en precedencia, ésta clase de contratos no pueden vulnerar el derecho

constitucional al acceso del trabajo permanente con el Estado, cuando con éstos se pretenda desarrollar funciones de carácter permanente o propias de la entidad, que debe desarrollar el personal de planta de la respectiva Entidad Estatal.

Ley 1150 de 2007 Artículo 23: De los aportes al sistema de seguridad social (...)Para la ejecución se requerirá de la aprobación de la garantía y de la existencia de las disponibilidades presupuestales correspondientes, salvo que se trate de la contratación con recursos de vigencias fiscales futuras de conformidad con lo previsto en la ley orgánica del presupuesto. El proponente y el contratista deberán acreditar que se encuentran al día en el pago de aportes parafiscales relativos al Sistema de Seguridad Social Integral, así como los propios del Sena, ICBF y Cajas de Compensación Familiar, cuando corresponda.

PARÁGRAFO 1o. El requisito establecido en la parte final del inciso segundo de este artículo, deberá acreditarse para la realización de cada pago derivado del contrato estatal.

El servidor público que sin justa causa no verifique el pago de los aportes a que se refiere el presente artículo, incurrirá en causal de mala conducta, que será sancionada con arreglo al régimen disciplinario vigente.

Ley 1562 de 2012 por la cual se modifica el Sistema de Riesgos Laborales y se dictan otras disposiciones en materia de salud ocupacional.

Ley 594 de 2000 por medio de la cual se dicta la Ley General de Archivos y se dictan otras disposiciones.

En algunas profesiones los Consejos profesionales regulan el ejercicio profesional. Para la convalidación de los títulos puede también tenerse en cuenta la suscripción de convenios bilaterales para el reconocimiento mutuo de sistemas de aseguramiento y fomento de la calidad incluyendo la acreditación; el reconocimiento unilateral de otro sistema; a inclusión de países con reconocimiento automático (Chile, Japón, Rusia, Estados Unidos, Australia, Suecia, Francia, Inglaterra, Alemania) y el ranking de las 500 mejores universidades.

La existencia de un convenio no exonera al poseedor de estudios de educación superior cursados en el exterior de este trámite. Tampoco implica que se dé de manera automática, pues siempre se requiere de concepto académico que permita establecer la equivalencia de los estudios en Colombia.

La regulación del ejercicio de las profesiones en Colombia tiene su fundamento en la Constitución Política de 1991, Artículo 26 que establece que toda persona es libre de escoger profesión u oficio. La ley podrá exigir títulos de idoneidad. Las autoridades competentes inspeccionarán y vigilarán el ejercicio de las profesiones. Las ocupaciones, artes y oficios que no exijan formación académica son de libre ejercicio, salvo aquellas que impliquen un riesgo social. Las profesiones legalmente reconocidas pueden organizarse en colegios. La estructura interna y el funcionamiento de estos deberán ser democráticos. La ley podrá asignarles funciones públicas y establecer los debidos controles. Igualmente la Constitución establece que los extranjeros disfrutarán en Colombia de los mismos derechos civiles público, subordinar a condiciones especiales o negar el ejercicio de determinados

derechos civiles a los extranjeros. Así mismo, los extranjeros gozarán, en el territorio de la República, de las garantías concedidas a los nacionales, salvo las limitaciones que establezcan la Constitución o la ley.

En este marco y para proteger los derechos de otras personas, el legislador puede exigir además de títulos de idoneidad para el ejercicio de algunas profesiones que comprometen el interés social, la creación de licencias, tarjetas o en fin certificaciones públicas de que el título de idoneidad fue debidamente adquirido.

Actualmente, alrededor de 60 profesiones se encuentra reglamentadas en el país, algunas de ellas contemplan un código de ética específico y la expedición de la tarjeta profesional correspondiente.

Existen normas específicas que reconocen y reglamentan el ejercicio de las siguientes profesiones: Abogacía, Enfermería, Laboratorista Clínico, Contador Público, Odontología, Medicina y Cirugía, Química Farmacéutica o Farmacia, Economista, Microbiología, Bacteriología, Agronómicas y forestales, Técnico Constructor, Químico, Fisioterapeuta. o Terapeuta Físico, Ingeniero Químico, Licenciados en Ciencias de la Educación, Trabajador Social, Ingeniería, Arquitectura y profesiones Auxiliares, Nutrición y Dietética, Bibliotecología, Topógrafo, Administración de Empresas, Instrumentación Técnico Quirúrgica, Secretariado, Ingeniero de Petróleos, Biología, Medicina Veterinaria, y Zootecnia, Ingeniería Eléctrica, Ingeniería Mecánica y Profesiones Afines, Ingeniería Pesquera, Ingeniero de Transportes y Vías, Actuación, Dirección Escénica y el Doblaje en Radio y Televisión, Técnico Electricista, Agente de Viajes, Administrador Público, Fotografía y Camarografía, Geógrafo, Diseño Industrial, Guía de Turismo, Optometría, Estadística, Fonoaudiología, Ingeniería Naval, Tecnólogo en Electricidad, Electromecánica, Electrónica y Afines, Administradores de Empresas Agropecuarias, Administradores Agrícolas o Administradores Agropecuarios, Desarrollo Familiar, entre otras.

Igualmente, existe reglamentación para las denominadas "profesiones internacionales", tales como: Tecnólogo en Regencia de Farmacia; Relaciones Internacionales; Finanzas, Gobierno y Relaciones Internacionales; Comercio y Finanzas Internacionales; Finanzas y Comercio Exterior; Comercio Internacional; Comercio Exterior; y Administración en Negocios Internacionales y carreras afines.

La normativa del Sistema de Compra Pública no contempla expresamente la obligación de la consulta de antecedentes del contratista por parte de las Entidades Estatales. Sin embargo, las Entidades Estatales tienen el deber de hacer una selección objetiva del contratista verificando su capacidad para contratar con el Estado y su idoneidad para ejecutar el objeto del contrato. Para esto pueden consultar la información de los registros públicos sobre sanciones que consideren convenientes y según la regulación para cada caso. El contratista, no debe encontrarse dentro de las causales de inhabilidad e incompatibilidad del orden constitucional o legal, para celebrar contratos de prestación de servicios con la Administración Pública.

4. Análisis de la Demanda

La PERSONERÍA DISTRITAL DE SANTIAGO DE CALI, es un organismo de control y vigilancia de la entidad territorial de Santiago de Cali, que ejerce la función de Ministerio Público y que está encargada de la defensa, protección y promoción de los Derechos Humanos en su jurisdicción, así mismo se ejerce el control disciplinario en el Distrito, la guarda del interés público y de los principios del Estado Social del Derecho y de la promoción del control social de la gestión pública.

El artículo 118 de la Constitución Política, dispone que:

ARTÍCULO 118. El Ministerio Público será ejercido por el Procurador General de la Nación, por el Defensor del Pueblo, por los procuradores delegados y los agentes del ministerio público, ante las autoridades jurisdiccionales, por los personeros municipales y por los demás funcionarios que determine la ley. Al Ministerio Público corresponde la guarda y promoción de los derechos humanos, la protección del interés público y la vigilancia de la conducta oficial de quienes desempeñan funciones públicas.

De acuerdo con la norma trascrita, las personerías municipales misional y materialmente ejercen la función de Ministerio Público en el ámbito de sus jurisdicciones, es decir, en las respectivas entidades territoriales. Pero ello no quiere decir que dichas instituciones hagan parte de la estructura organizacional de la Procuraduría General de la Nación o de la Defensoría del Pueblo, pues, no hay norma que así lo disponga.

Ahora bien, ante la inexistencia de disposición normativa que precise con claridad y exactitud la ubicación de las personerías en el entramado institucional del poder público, la jurisprudencia de lo contencioso administrativo, a partir de lo dispuesto en el artículo 313.8 de la Constitución, que atribuye a los concejos municipales la tarea de elegir a los personeros, ha considerado que estos últimos son servidores públicos del nivel local, de manera que hacen parte de la estructura orgánica de la administración municipal².

En efecto, el artículo 313, numeral 8º de la Constitución preceptúa que a los concejos municipales corresponde, entre otras, “elegir personero para el período que fije la ley y los demás funcionarios que ésta determine”.

Idéntico criterio ha usado el legislador cuando, en ejercicio de su cláusula general de competencia, al legislar sobre la “modernización, organización y funcionamiento” de los Municipios en la Ley 136 de 1994, lo siguiente:

“Artículo 32º.- Atribuciones. Modificado por el art. 18, Ley 1551 de 2012. Además de las funciones que se le señalan en la Constitución y la Ley, son atribuciones de los concejos las siguientes:

² Sentencias de 17 de abril de 2011 (05001-23-31-000-1999-01643- 01(0557-10)) y 4 de julio de 2013 (08001-23-31-000-2009-00740-01(1994-11)), con ponencia de los Consejeros Gustavo Gómez Aranguren y Bertha Lucía Ramírez de Páez, respectivamente.

(...) 2. Exigir los informes escritos o citar a los secretarios de la alcaldía, directores de departamentos administrativos o entidades descentralizadas municipales, al contralor o al personero, así como a cualquier funcionario municipal, excepto el alcalde, para que en sesión ordinaria haga declaraciones orales sobre asuntos relacionados con la marcha del Distrito.

(...) 9. Organizar la contraloría y la personería y dictar las normas necesarias para su funcionamiento. (...).”

A partir de las normas expuestas, la Jurisdicción de los Contenciosos Administrativo, ha tenido el criterio pacíficamente sostenido por esta Corporación, en virtud del cual las personerías orgánicamente hacen parte de la administración municipal.

La Personería Distrital de Santiago de Cali, de conformidad con la Constitución de 1.991, tiene una doble ubicación dentro de la Estructura del Estado Colombiano en la denominada rama del control y vigilancia, como parte del Ministerio Público y dentro de la organización de las entidades territoriales como un órgano del gobierno de los distritos y Distritos elegido por el respectivo concejo.

El Personero Distrital representa la personificación de la defensa de los intereses generales de las comunidades locales y de los Derechos Humanos de los habitantes de la Ciudad, para lo cual adelanta tareas de control y vigilancia encaminadas a asegurar el cumplimiento de las normas y de los fines del Estado Social de Derecho con transparencia y moralidad de todos y cada uno de los servidores públicos distritales.

El artículo 5° de la Resolución No. 108 del 13 de abril de 2.020, que normalizó la operación del Modelo Integrado de Planeación y Gestión – MIPG en la Personería Distrital de Santiago de Cali para el desarrollo de las Políticas de Gestión y Desempeño Institucional, dentro de las cuales se fijó la Planeación Institucional, la Integridad, la Gestión Presupuestal y Eficiencia del Gasto Público y el Seguimiento y Evaluación del Desempeño.

Asimismo, través de la Resolución No. 161 del 26 de Junio de 2.024, *“por la cual se aprueba el Plan Estratégico Institucional PEI de la Personería Distrital de Santiago de Cali para el periodo 2.024 – 2.028, denominado Personería de Cali, unidos por tus derechos”*, donde se proyecta una entidad que representa a la sociedad, protege y defiende los derechos humanos y el Interés Público, ejerciendo control y vigilancia administrativa ante la Administración Distrital, promueve la participación ciudadana y los mecanismos alternativos de acceso a la justicia, actuando siempre dentro del marco constitucional y legal, garantizando la diversidad y la inclusión de todos los grupos poblacionales.

De este modo, la Personería Distrital de Santiago de Cali, pretende generar un mayor impacto en la orientación, instrucción, intervenciones, declaraciones, coadyuvancia, seguimientos y demás actuaciones que hace la Personería producto de la demanda ciudadana y en particular de las poblaciones vulnerables. Estos propósitos los desarrolla a través de los procesos que adelantan labores en pro de garantizar la promoción, defensa y

protección de los Derechos Humanos, así como de las acciones que se impetren en contra de la entidad.

Así las cosas, es importante resaltar que la Personería Distrital de Santiago de Cali, no cuenta con suficiente personal en la planta de cargos, que atienda funciones o desarrolle actividades iguales o relacionadas con el asunto objeto de contratación y las actividades antes descritas.

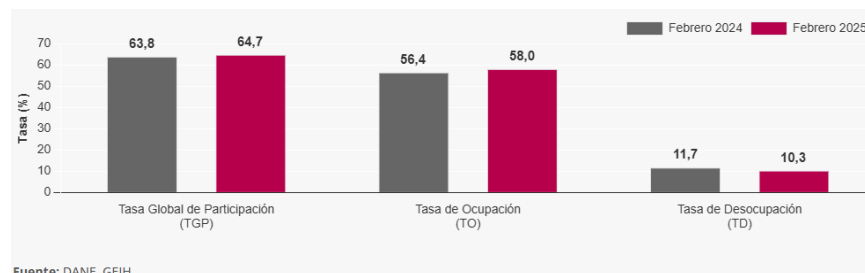
5. Análisis de la Oferta

Para la realización del análisis de la oferta se tuvo en cuenta los principales indicadores del mercado laboral con la información del mes de noviembre de 2024.

Empleo y Desempleo

Para el mes de febrero de 2025, la tasa de desocupación del total nacional fue 10,3%, lo que representó una disminución de 1,3 puntos porcentuales respecto al mismo mes de 2024 (11,7%). La tasa global de participación se ubicó en 64,7%, mientras que en febrero de 2024 fue 63,8%. Finalmente, la tasa de ocupación fue 58,0%, lo que representó un aumento de 1,6 puntos porcentuales respecto al mismo mes del año anterior (56,4%).

Tasa global de participación (TGP), Tasa de ocupación (TO), Tasa de desocupación (TD) y Tasa de subocupación (TS) Febrero 2024 y 2025



En febrero de 2025, la tasa de desocupación en el total de las 13 ciudades y áreas metropolitanas fue 9,8%, lo que representó una disminución de 1,8 puntos porcentuales respecto al mismo mes de 2024 (11,6%). La tasa global de participación se ubicó en 66,8%, mientras que en febrero de 2024 fue 66,5%. Finalmente, la tasa de ocupación fue 60,3%, lo que representó un aumento de 1,5 puntos porcentuales respecto al mismo mes del año anterior (58,8%).

Indicadores de mercado laboral mes y trimestre, total nacional y total 13 ciudades y áreas metropolitanas.

Total nacional mensual.

Para el mes de febrero de 2025, la tasa de desocupación del total nacional fue 10,3%, lo que representó una disminución de 1,3 puntos porcentuales respecto al mismo mes de 2024



(11,7%). La tasa global de participación se ubicó en 64,7%, mientras que en febrero de 2024 fue 63,8%. Finalmente, la tasa de ocupación fue 58,0%, lo que representó un aumento de 1,6 puntos porcentuales respecto al mismo mes del año anterior (56,4%).

Tasa global de participación (TGP), Tasa de ocupación (TO) y Tasa de desocupación (TD) Total nacional Febrero (2017 - 2025)



Fuente: DANE, GEIH.

Nota: datos expandidos con proyecciones de población, elaboradas con base en los resultados del CNPV 2018.

Nota: cifras aproximadas a un decimal.

Total 13 ciudades y áreas metropolitanas mensual.

En febrero de 2025, la tasa de desocupación en el total de las 13 ciudades y áreas metropolitanas fue 9,8%, lo que representó una disminución de 1,8 puntos porcentuales respecto al mismo mes de 2024 (11,6%). La tasa global de participación se ubicó en 66,8%, mientras que en febrero de 2024 fue 66,5%. Finalmente, la tasa de ocupación fue 60,3%, lo que representó un aumento de 1,5 puntos porcentuales respecto al mismo mes del año anterior (58,8%).

Tasa global de participación (TGP), Tasa de ocupación (TO) y Tasa de desocupación (TD) Total 13 ciudades y áreas metropolitanas Febrero (2017 - 2025)



Fuente: DANE, GEIH.

Nota: datos expandidos con proyecciones de población, elaboradas con base en los resultados del CNPV 2018.

Nota: cifras aproximadas a un decimal.

Ahora bien, una vez analizado el mercado del sector de servicios, La Personería Distrital de Santiago de Cali, identificó que el sector relativo al objeto del presente proceso de contratación está integrado por el conjunto de personas naturales y/o jurídicas que prestan sus servicios a las entidades del Estado.

El mercado colombiano cuenta con una oferta amplia de personas naturales y/o jurídicas que prestan sus servicios en diferentes asuntos que apoyan el funcionamiento de las entidades públicas.

Los servicios profesionales y de apoyo a la gestión son un elemento esencial para el funcionamiento de las empresas y organizaciones, tanto de orden privado, como público. Durante años, estos servicios han sido un requerimiento primordial para el desarrollo de actividades fundamentales en el mejoramiento y crecimiento económico, organizacional y operativo de las organizaciones públicas y privadas. El perfil del posible contratista se define por el conocimiento previo, la formación académica y la experiencia relacionada directamente con el objeto de la presente contratación.

Vale la pena mencionar que la administración es el proceso de planificar, organizar, dirigir y controlar el uso de los recursos, talento humano y las actividades de trabajo con el propósito de lograr los objetivos o metas de la organización de manera eficiente y eficaz. Así las cosas, los servicios administrativos son todos aquellos que se llevan a cabo en las empresas y organizaciones para conseguir el cumplimiento de las metas establecidas, dentro de los que se encuentra los servicios profesionales y de apoyo a la gestión.

5.1 Análisis de precios

Para determinar el valor estimado del contrato de conformidad con las actividades encaminadas al cumplimiento del mismo, se ha tomado como base y referencia los valores promedios de contrataciones anteriores y las circulares con radicado del sistema Orfeo No. 20251000000953 del 08 de enero de 2025 Mediante la cual se adoptan las disposiciones contenidas en las circulares 20241000000014 del 05 de marzo de 2024 y 20241000000024 del 25 de abril de 2024, por la cual se indica la tabla de valores que se podrá aplicar en el año 2025 para los contratos de prestación de servicios profesionales y de apoyo a la gestión con personas naturales, el objeto contractual a desarrollarse, el plazo de ejecución, la idoneidad y la experiencia con la que debe contar el futuro contratista que se requiere para cubrir la necesidad actual.

A continuación, se adjunta la tabla de valores de la circular en mención:

NIVEL	HONORARIOS		REQUISITOS MINIMOS
ASESOR	DESDE	HASTA	Título profesional, título de posgrado y ciento ocho (108) meses de experiencia profesional.
	\$ 9.582.001	\$11.424.000	
	\$ 7.739.001	\$ 9.582.000	Título profesional, título de posgrado y noventa (90) meses de experiencia profesional.



	\$ 7.739.000		Título profesional, título de posgrado y setenta y dos (72) meses de experiencia profesional.
PROFESIONAL ESPECIALIZADO	\$6.499.001	\$ 7.229.000	Título profesional, título de posgrado y cincuenta y cuatro (54) meses de experiencia profesional
	\$ 5.770.001	\$6.499.000	Título profesional, título de posgrado y treinta y seis (36) meses de experiencia profesional
		\$ 5.770.000	Título profesional, título de posgrado y veinticuatro (24) meses de experiencia profesional
PROFESIONAL	\$4.438.001	\$ 5.231.000	Título profesional y dieciocho (18) meses de experiencia profesional.
	\$ 3.646.001	\$4.438.000	Título profesional y doce (12) meses de experiencia profesional.
		\$ 3.646.000	Título profesional.
TECNICO	\$3.007.001	\$ 3.280.000	Título de formación técnica o tecnológica o aprobación de seis (06) semestres de educación superior en la modalidad de pregrado y doce (12) meses de experiencia laboral.
	\$ 2.683.001	\$3.007.000	Título de formación técnica o tecnológica o aprobación de seis (06) semestres de educación superior en la modalidad de pregrado y seis (06) meses de experiencia laboral.
		\$ 2.683.000	Título de formación técnica o tecnológica o aprobación de seis (06) semestres de educación superior en la modalidad de pregrado
ASISTENCIAL	\$ 2.098.001	\$ 2.579.000	Título de bachiller y veinticuatro (24) meses de experiencia laboral
	\$ 1.948.001	\$ 2.098.000	Título de bachiller y seis (06) meses de experiencia laboral o únicamente dieciocho (18) meses de experiencia laboral.

	\$ 1.948.000	Título de bachiller o únicamente doce (12) meses de experiencia laboral.
--	--------------	--

Es así, como el perfil del contratista deberá permitir identificar los productos ofrecidos y su calidad, el potencial existente en el mercado, la experiencia, y el cumplimiento de las especificaciones solicitadas por la entidad, por lo que se solicitará la propuesta de los servicios requeridos, así mismo, se constatará que el contratista cumpla con los requerimientos hechos en el proceso contractual.

El perfil del contratista, además de su idoneidad y experiencia en la prestación de servicios profesionales y/o de apoyo a la gestión en asuntos afines al desarrollo del libro de las Memorias del Gobierno, debe brindar a la entidad, seguridad razonable de lograr el cumplimiento del contrato de manera eficiente, eficaz, con calidad y oportunidad en el suministro de los bienes y servicios.

6. Análisis del Riesgo

El artículo 4 de la ley 1150 de 2007 establece que la Entidad Estatal debe incluir la Estimación, tipificación y asignación de los riesgos previsible involucrados en la contratación, entendiéndose a riesgos en la contratación como los eventos que pueden afectar la realización contractual y cuya ocurrencia no puede ser predicha de manera exacta por las partes involucradas en el proceso de contratación.

El decreto 1510 de 2013 define RIESGO como un evento que puede generar eventos adversos y de distinta magnitud en el logro de los objetivos del proceso de contratación o en la ejecución del contrato.

	CATEGORÍA	VALORACIÓN
PROBABILIDAD	Raro (puede ocurrir excepcionalmente)	1
	Improbable (puede ocurrir ocasionalmente)	2
	Posible (puede ocurrir en cualquier momento futuro)	3
	Probable (probablemente va a ocurrir)	4
	Casi cierto (ocurre en la mayoría de circunstancias)	5

Valoración de riesgos conforme a la probabilidad de riesgo. Fuente: Manual para la identificación y Cobertura del riesgo en los procesos de contratación. Colombia Compra eficiente.

Impacto del riesgo en la contratación

IMPACTO						
CALIFICACIÓN CUALITATIVA	Obstruye la ejecución del contrato de manera intrascendente	Dificulta la ejecución del contrato de manera baja. Aplicando medidas mínimas se puede lograr el objeto contractual	Afecta la ejecución del contrato sin alterar el beneficio para las partes	Obstruye la ejecución del contrato sustancialmente pero aun así permite la consecución del objeto contractual	Perturba la ejecución del contrato de manera grave imposibilitando la consecución del objeto contractual	
CALIFICACIÓN MONETARIA	Los sobrecostos no representan más del uno por ciento (1%) del valor del contrato	Los sobrecostos no representan más del cinco por ciento (5%) del valor del contrato	Genera un impacto sobre el valor del contrato entre el cinco (5%) y el quince por ciento (15%)	Incrementa el valor del contrato entre el quince (15%) y el treinta por ciento (30%)	Impacto sobre el valor del contrato en más del treinta por ciento (30%)	
CATEGORÍA	VALORACIÓN	Insignificante	Menor	Moderado	Mayor	Catastrófico
		1	2	3	4	5

Impacto del Riesgo en la Contratación. Fuente: Manual para la identificación y Cobertura del riesgo en los procesos de contratación. Colombia Compra eficiente.



Categoría del riesgo

VALORACIÓN DEL RIESGO	CATEGORÍA
8, 9 y 10	Riesgo Extremo
6 y 7	Riesgo Alto
5	Riesgo Medio
2, 3 y 4	Riesgo Bajo

Categoría del riesgo. Fuente: Manual para la identificación y cobertura del riesgo en los procesos de contratación- Colombia Compra.

Valoración del riesgo

		IMPACTO				
CALIFICACIÓN CUALITATIVA		Obstruye la ejecución del contrato de manera intrascendente	Dificulta la ejecución del contrato de manera baja. Aplicando medidas mínimas se puede lograr el objeto contractual	Afecta la ejecución del contrato sin alterar el beneficio para las partes	Obstruye la ejecución del contrato sustancialmente pero aun así permite la consecución del objeto contractual	Perturba la ejecución del contrato de manera grave imposibilitando la consecución del objeto contractual
CALIFICACIÓN MONETARIA		Los sobrecostos no representan más del uno por ciento (1%) del valor del contrato	Los sobrecostos no representan más del cinco por ciento (5%) del valor del contrato	Genera un impacto sobre el valor del contrato entre el cinco (5%) y el quince por ciento (15%)	Incrementa el valor del contrato entre el quince (15%) y el treinta por ciento (30%)	Impacto sobre el valor del contrato en más del treinta por ciento (30%)
CATEGORÍA	VALORACIÓN	Insignificante	Menor	Moderado	Mayor	Catastrófico
		1	2	3	4	5
PROBABILIDAD	Raro (puede ocurrir excepcionalmente)	2	3	4	5	6
	Improbable (puede ocurrir ocasionalmente)	3	4	5	6	7
	Posible (puede ocurrir en cualquier momento futuro)	4	5	6	7	8
	Probable (probablemente va a ocurrir)	5	6	7	8	9
	Casi cierto (ocurre en la mayoría de circunstancias)	6	7	8	9	10

Valoración del riesgo. Fuente: Manual para la identificación y Cobertura del riesgo en los procesos de contratación. Colombia Compra eficiente.



Personería
Santiago de Cali

ESTUDIO DEL SECTOR

N	
Clase	
Fuente	
Etapa	
Tipo	
Descripción	
Consecuencia de la ocurrencia del evento	
Probabilidad	
Impacto	
Valoración	
Categoría	
¿A quién se le asigna?	
Tratamiento/Cont implementado	
Impacto después del tratamiento	
Probabilidad	1
Impacto	3
Valoración	4
Categoría	Medio
¿Afecta la ejecución del contrato?	
Responsable por implementar el tratamiento	
Fecha estimada en que se inicia el tratamiento	
Fecha estimada en que se completa el tratamiento	
¿Cómo se realiza el monitoreo?	
Monitoreo y revisión	
Periodicidad	
2	1
General	General
interno	interno
Ejecución	Contratación
Operacional	Operacional
Incumplimiento de las obligaciones contractuales	No elaboración del Registro Presupuestal de Compromiso RPC
Afectación en el cumplimiento de las actividades misionales de la Secretaría	Afectación al perfeccionamiento y legalización del contrato
3	4
4	5
7	9
Alto	Alto
Contratista	Entidad
Supervisión de las obligaciones desarrolladas por el Contratista	Elaborar el Registro presupuestal del contrato en la etapa contractual
2	1
2	3
3	4
Bajo	Medio
Si	si
Entidad Estatal	Entidad Estatal
A partir de la suscripción del Acta de Inicio	A partir de la suscripción del contrato
Firma del Informe final	Firma del Acta de inicio
Supervisión a las actividades asignadas conforme a las obligaciones del contrato / Informes por avance del contrato	Verificación del cumplimiento de los requisitos de perfeccionamiento del contrato
Permanente	Permanente



3	General	interno	Contratación	Operacional	Omisión o suscripción tardía de los documentos necesarios para iniciar la ejecución del contrato.	Afectación al perfeccionamiento y legalización del contrato	3	3	6	Alto	Entidad	Cumplir con los lineamientos establecidos en la etapa pre contractual	1	2	3	Bajo	SI	Entidad Estatal	Durante la etapa contractual.	Hasta el perfeccionamiento y legalización del contrato.	Verificación del cumplimiento de los requisitos de perfeccionamiento del contrato	Permanente
4	General	interno	Ejecución	Operacional	Accidente laboral	Demoras en la ejecución del contrato e incertidumbre del estado del contrato.	3	4	7	Alto	Entidad	Afiliación del contratista al Sistema de Seguridad Social y actividades de prevención de riesgos laborales realizados por la ARL.	2	2	4	Bajo	SI	Entidad Estatal	A partir de la suscripción del Acta de Inicio	Firma del informe final	Supervisión a las actividades asignadas conforme a las obligaciones del contrato	Permanente
5	Específico	Externo	Ejecución	Operacional	No cumplimiento con el pago de Aporte al sistema de seguridad social	Incumplimiento del objeto contractual y obligaciones	1	4	5	Medio	Contratista	Verificación del cumplimiento de las obligaciones del contratista durante la ejecución del contrato	1	2	3	Bajo	SI	Entidad Estatal	Durante la Ejecución	Firma del informe final	Supervisión a las actividades asignadas conforme a las obligaciones del contrato	Permanente

El presente documento se entiende fechado y firmado una vez sea publicado través del Sistema Electrónico para la Contratación Pública – SECOP II.



ESTUDIO DEL SECTOR

ORIGINAL FIRMADO

PAOLA ANDREA VALENCIA SÁENZ
Personera Delegada

Elaboró: Hector Ivan Cabezas Lopez- Contratista de Apoyo
Revisó: Edisson Julián Urrea Sánchez – Jefe Oficina Asesora Jurídica
Revisó: José Alejandro Arango Cuero – Director Financiero y Administrativo