



ANÁLISIS DEL SECTOR ECONÓMICO

INTRODUCCIÓN

Conforme con lo dispuesto en el artículo 2.2.1.1.1.6.1 del Decreto 1082 de 2015, por el cual se reglamenta el sistema de compra y contratación pública, establece: *“Deber de análisis de las Entidades Estatales. La Entidad Estatal debe hacer, durante la etapa de planeación, el análisis necesario para conocer el sector relativo al objeto del Proceso de Contratación desde la perspectiva legal, comercial, financiera, organizacional, técnica, y de análisis de Riesgo. La Entidad Estatal debe dejar constancia de este análisis en los Documentos del Proceso”.*

El Concejo Municipal de Sincelejo, como entidad territorial estructura y adelanta el proceso de contratación de **Mínima Cuantía** que tendrá por objeto: **“SUMINISTRO DE ELEMENTOS DE CAFETERÍA Y ÚTILES DE ASEO PARA EL CONCEJO MUNICIPAL DE SINCELEJO”** y mediante el presente análisis del sector deja constancia del estudio realizado en la etapa de planeación y estructuración del mismo.

En virtud del objeto contractual que se enmarca en el sector de **Comercio** se evidencia que de acuerdo con las obligaciones que se desarrollarán en la ejecución, estas pueden ser ejecutadas por una persona natural o jurídica que cumpla con los requerimientos técnicos exigidos por la entidad, con idoneidad y experiencia en el desarrollo del objeto contractual.

Se deja constancia mediante el presente documento, del análisis del sector “Económico” realizado en la etapa de planeación y estructuración de este, así:

1. OBJETO CONTRACTUAL

SUMINISTRO DE ELEMENTOS DE CAFETERÍA Y ÚTILES DE ASEO PARA EL CONCEJO MUNICIPAL DE SINCELEJO.

2. SECTOR ECONOMICO

La fuente de información que refleja este análisis de Suministro fue realizada con un estudio de mercado a diferentes empresas del sector privado y público y análisis de algunas entidades estatales que han celebrado este tipo de contratos.

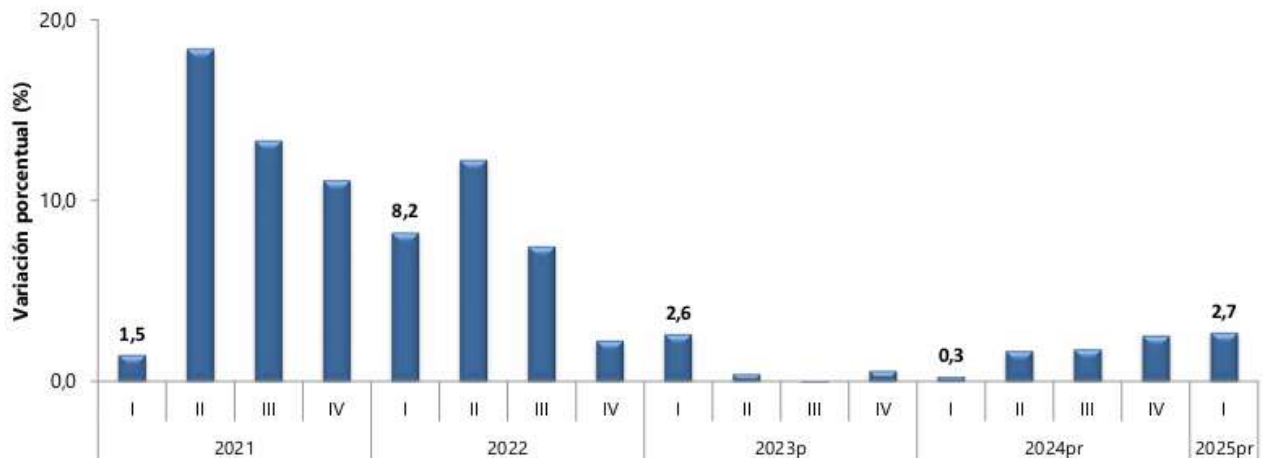
Por lo anterior, se tendrá en cuenta los siguientes aspectos:



2.1. ANÁLISIS DEL MERCADO

Producto Interno Bruto (PIB) I trimestre 2025 preliminar¹

**Gráfico 1. Producto Interno Bruto
Tasa de crecimiento en volumen¹
2021-I / 2025^{PF}-I**



Fuente: DANE, PIB_T

¹Serie encadenadas de volumen con año de referencia 2015

^Ppreliminar

^Pprovisional

PIB desde el enfoque de la producción

En el primer trimestre de 2025pr, el Producto Interno Bruto en su serie original, crece 2,7% respecto al mismo periodo de 2024pr (ver tabla 1). Las actividades económicas que más contribuyen a la dinámica del valor agregado son:

- Comercio al por mayor y al por menor; reparación de vehículos automotores y motocicletas; Transporte y almacenamiento; Alojamiento y servicios de comida crece 3,9% (contribuye 0,8 puntos porcentuales a la variación anual).
- Agricultura, ganadería, caza, silvicultura y pesca crece 7,1% (contribuye 0,7 puntos porcentuales a la variación anual).
- Actividades artísticas, de entretenimiento y recreación y otras actividades de servicios; Actividades de los hogares individuales en calidad de empleadores; actividades no diferenciadas de los hogares individuales como productores de bienes y servicios para uso propio crece 15,5% (contribuye 0,6 puntos porcentuales a la variación anual).

¹ <https://www.dane.gov.co/files/operaciones/PIB/bol-PIB-Itrim2025.pdf>



la variación anual).

Respecto al trimestre inmediatamente anterior, el Producto Interno Bruto en su serie ajustada por efecto estacional y calendario crece 0,8%. Cuando se observa el comportamiento de las actividades económicas relacionadas:

- Actividades artísticas, de entretenimiento y recreación y otras actividades de servicios; Actividades de los hogares individuales en calidad de empleadores; actividades no diferenciadas de los hogares individuales como productores de bienes y servicios para uso propio crece 4,1%.
- Actividades financieras y de seguros crece 1,0%.
- Administración pública y defensa; planes de seguridad social de afiliación obligatoria; Educación; Actividades de atención de la salud humana y de servicios sociales crece 0,6%.

Tabla 1. Valor agregado por actividad económica
Tasas de crecimiento en volumen¹
Primer trimestre 2025^{Pr}

Actividad económica	Tasas de crecimiento (%)	
	Serie original	Serie ajustada por efecto estacional y calendario
	Anual	Trimestral
	2025 ^{Pr} -I / 2024 ^{Pr} -I	2025 ^{Pr} -I / 2024 ^{Pr} -IV
Agricultura, ganadería, caza, silvicultura y pesca	7,1	-0,2
Explotación de minas y canteras	-5,0	0,2
Industrias manufactureras	1,4	0,2
Suministro de electricidad, gas, vapor y aire acondicionado ²	-1,2	0,3
Construcción	-3,5	-1,8
Comercio al por mayor y al por menor ³	3,9	0,4
Información y comunicaciones	0,7	-1,0
Actividades financieras y de seguros	3,3	1,0
Actividades inmobiliarias	2,1	0,5
Actividades profesionales, científicas y técnicas ⁴	1,0	0,6
Administración pública, defensa, educación y salud ⁵	3,5	0,6
Actividades artísticas, de entretenimiento y recreación y otras actividades de servicios ⁶	15,5	4,1
Valor agregado bruto	2,7	0,6
Impuestos menos subvenciones sobre los productos	2,2	-0,3
Producto Interno Bruto	2,7	0,8

Fuente: DANE, PIB_T

Industrias manufactureras

En el primer trimestre de 2025pr, el valor agregado de las industrias manufactureras crece 1,4% en su serie original, respecto al mismo periodo de 2024pr. Esta dinámica se explica por los siguientes comportamientos (ver tabla 4):

- Elaboración de productos alimenticios; elaboración de bebidas; elaboración de productos de tabaco crece



3,9%.

- Fabricación de productos textiles; confección de prendas de vestir; curtido y recurtido de cueros; fabricación de calzado; fabricación de artículos de viaje, maletas, bolsos de mano y artículos similares, y fabricación de artículos de talabartería y guarnicionería; adobo y teñido de pieles crece 5,6%.
- Transformación de la madera y fabricación de productos de madera y de corcho, excepto muebles; fabricación de artículos de cestería y espartería; fabricación de papel, cartón y productos de papel y de cartón; actividades de impresión; producción de copias a partir de grabaciones originales decrece 1,4%.
- Coquización, fabricación de productos de la refinación del petróleo y actividad de mezcla de combustibles; fabricación de sustancias y productos químicos; fabricación de productos farmacéuticos, sustancias químicas medicinales y productos botánicos de uso farmacéutico; fabricación de productos de caucho y de plástico; fabricación de otros productos minerales no metálicos decrece 1,8%.
- Fabricación de productos metalúrgicos básicos; fabricación de productos elaborados de metal, excepto maquinaria y equipo; fabricación de aparatos y equipo eléctrico; fabricación de productos informáticos, electrónicos y ópticos; fabricación de maquinaria y equipo n.c.p.; fabricación de vehículos automotores, remolques y semirremolques; fabricación de otros tipos de equipo de transporte; instalación, mantenimiento y reparación especializado de maquinaria y equipo crece 1,7%.
- Fabricación de muebles, colchones y somieres; otras industrias manufactureras crece 7,1%.

Respecto al trimestre inmediatamente anterior en su serie ajustada por efecto estacional y calendario, el valor agregado de las industrias manufactureras crece en 0,2%, cuando se observa el comportamiento de las actividades económicas relacionadas:

- Elaboración de productos alimenticios; elaboración de bebidas; elaboración de productos de tabaco crece 0,3%.
- Fabricación de productos textiles; confección de prendas de vestir; curtido y recurtido de cueros; fabricación de calzado; fabricación de artículos de viaje, maletas, bolsos de mano y artículos similares, y fabricación de artículos de talabartería y guarnicionería; adobo y teñido de pieles crece 1,9%.
- Transformación de la madera y fabricación de productos de madera y de corcho, excepto muebles; fabricación de artículos de cestería y espartería; fabricación de papel, cartón y productos de papel y de cartón; actividades de impresión; producción de copias a partir de grabaciones originales crece 0,7%.
- Coquización, fabricación de productos de la refinación del petróleo y actividad de mezcla de combustibles; fabricación de sustancias y productos químicos; fabricación de productos farmacéuticos, sustancias químicas medicinales y productos botánicos de uso farmacéutico; fabricación de productos de caucho y de plástico; fabricación de otros productos minerales no metálicos decrece 0,1%.
- Fabricación de productos metalúrgicos básicos; fabricación de productos elaborados de metal, excepto maquinaria y equipo; fabricación de aparatos y equipo eléctrico; fabricación de productos informáticos, electrónicos y ópticos; fabricación de maquinaria y equipo n.c.p.; fabricación de vehículos automotores, remolques y semirremolques; fabricación de otros tipos de equipo de transporte; instalación, mantenimiento y reparación especializado de maquinaria y equipo decrece 0,9%.
- Fabricación de muebles, colchones y somieres; otras industrias manufactureras crece 3,4%.



**Tabla 4. Industrias manufactureras
Tasas de crecimiento en volumen¹
Primer trimestre 2025^{PR}**

Actividad económica	Tasas de crecimiento (%)	
	Serie original	Serie ajustada por efecto estacional y calendario
	Anual	Trimestral
	2025 ^{PR} -I / 2024 ^{PR} -I	2025 ^{PR} -I / 2024 ^{PR} -IV
Elaboración de productos alimenticios ²	3,9	0,3
Fabricación de productos textiles ³	5,6	1,9
Transformación de la madera y fabricación de productos de madera y de corcho, excepto muebles ⁴	-1,4	0,7
Coquización, fabricación de productos de la refinación del petróleo y actividad de mezcla de combustibles ⁵	-1,8	-0,1
Fabricación de productos metalúrgicos básicos ⁶	1,7	-0,9
Fabricación de muebles, colchones y somieres; otras industrias manufactureras	7,1	3,4
Industrias manufactureras	1,4	0,2

Fuente: DANE, PIB_T

Comercio al por mayor y al por menor

En el primer trimestre de 2025pr, el valor agregado de comercio al por mayor y al por menor, reparación de vehículos automotores y motocicletas; transporte y almacenamiento; alojamiento y servicios de comida crece 3,9% en su serie original, respecto al mismo periodo de 2024pr. Esta dinámica se explica por los siguientes comportamientos (ver tabla 7):

- Comercio al por mayor y al por menor; reparación de vehículos automotores y motocicletas crece 6,0%.
- Transporte y almacenamiento crece 2,9%.
- Alojamiento y servicios de comida decrece 0,2%.

Respecto al trimestre inmediatamente anterior en su serie ajustada por efecto estacional y calendario, el valor agregado de comercio al por mayor y al por menor, reparación de vehículos automotores y motocicletas; transporte y almacenamiento; alojamiento y servicios de comida crece en 0,4%, cuando se observa el comportamiento de las actividades económicas relacionadas:

- Comercio al por mayor y al por menor; reparación de vehículos automotores y motocicletas crece 1,0%.
- Transporte y almacenamiento decrece 1,5%.
- Alojamiento y servicios de comida crece 0,2%.



**Tabla 7. Comercio al por mayor y al por menor¹
Tasas de crecimiento en volumen²
Primer trimestre 2025^{Pr}**

Actividad económica	Tasas de crecimiento (%)	
	Serie original	Serie ajustada por efecto estacional y calendario
		Trimestral
	Anual	Trimestral
	2025 ^{Pr} -I / 2024 ^{Pr} -I	2025 ^{Pr} -I / 2024 ^{Pr} -IV
Comercio al por mayor y al por menor ³	6,0	1,0
Transporte y almacenamiento	2,9	-1,5
Alojamiento y servicios de comida	-0,2	0,2
Comercio al por mayor y al por menor¹	3,9	0,4

Fuente: DANE, PIB_T



Encuesta Mensual de Servicios (EMS)² Información marzo 2025

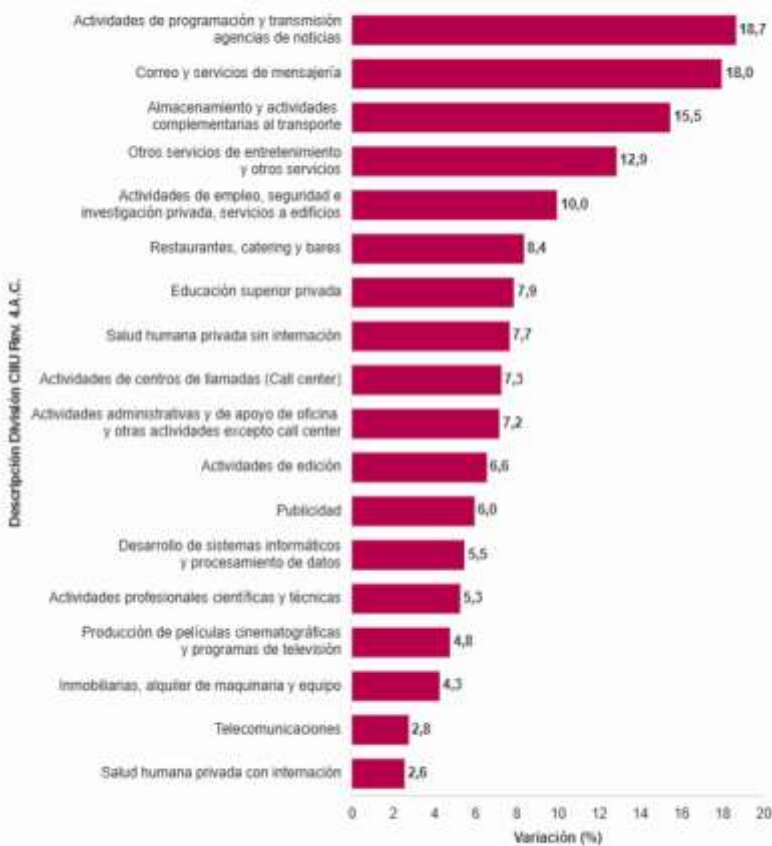
En marzo de 2025, todos los subsectores de servicios presentaron variación positiva en los ingresos totales, en comparación con marzo de 2024.

Encuesta Mensual de Servicios (EMS)

Variación anual de los ingresos nominales

Total Nacional

Marzo (2025^P - 2024)



Fuente: DANE - EMS

^P Data provisional

² <https://www.dane.gov.co/index.php/estadisticas-por-tema/servicios/encuesta-mensual-de-servicios-ems>



Variación anual de los ingresos nominales y contribución por tipo de ingresos, según subsector de servicios (marzo 2025^P / marzo 2024)

En marzo de 2025, todos los subsectores de servicios presentaron variación positiva en los ingresos totales, en comparación con marzo de 2024.

Tabla 1. Variación anual de los ingresos y contribución por tipo de ingresos, según subsector de servicios

Total nacional

Marzo 2025^P / marzo 2024

Sección	División	Descripción	Clasificación CIIU Rev. 4 A.C.		Ingresos nominales		Ingresos por servicios		Otros Ingresos	
					Variación (%)		Venta de Mercancías	Contribución (PP)		
H	División 52	Almacenamiento y actividades complementarias al transporte			15,5		15,6		-0,1	0,0
H	División 53	Correo y servicios de mensajería			18,0		18,1		0,0	-0,1
I	División 56	Restaurantes, catering y bares			8,4		8,2		0,3	-0,2
J	División 58	Actividades de edición			6,6		5,3		0,7	0,6
J	División 59, excepto Clase 5920	Producción de películas cinematográficas y programas de televisión			4,8		6,5		-2,0	0,3
J	División 60 y Clase 6391	Actividades de programación y transmisión, agencias de noticias			18,7		15,9		0,0	2,8
J	División 61	Telecomunicaciones			2,8		-1,0		3,6	0,2
J	División 62, División 63, excepto Clase 6391	Desarrollo de sistemas informáticos y procesamiento de datos			5,5		6,1		-0,4	-0,2
LN	Sección L, División 68, Sección N, Divisiones 7710, 7729 y 7730	Inmobiliarias, alquiler de maquinaria y equipo			4,3		5,9		-1,1	-0,4
M	Divisiones 69, 70, 71, 72, Clase 7320, División 74	Actividades profesionales científicas y técnicas			5,3		4,8		0,6	0,0
M	Clase 7310	Publicidad			6,0		6,1		0,0	-0,1
N	Divisiones 78, 80 y 81, excepto Clase 8130	Actividades de empleo, seguridad e investigación privada, servicios a edificios			10,0		10,2		0,0	-0,1
N	Clase 8220	Actividades de centros de llamadas (Call center)			7,3		7,3		0,0	0,0
N	División 82 excepto Clase 8220	Actividades administrativas y de apoyo de oficina y otras actividades, excepto call center			7,2		4,5		0,0	2,8
P	Grupo 854	Educación superior privada			7,9		7,7		0,0	0,1
Q	Clase 8610	Salud humana privada con internación			2,6		2,2		0,1	0,2
Q	División 86 excepto Clase 8610	Salud humana privada sin internación			7,7		6,7		0,8	0,2
S	Divisiones 90, 92, 93, 95 y 96	Otros servicios de entretenimiento y otros servicios			12,9		11,9		-0,3	1,3

Fuente: DANE, EMS.

^P Cifra provisional

(PP) Puntos porcentuales

Nota: por aproximación decimal, se puede presentar diferencia en la suma de las contribuciones frente a la variación total



Variación anual del personal ocupado total y contribución por tipo de contratación, según subsector de servicios (marzo 2025p / marzo 2024)

En marzo de 2025, tres de los dieciocho subsectores de servicios presentaron variación positiva en el personal ocupado total, en comparación con marzo de 2024.

Tabla 2. Variación anual del personal ocupado total y contribución por categoría de contratación, según subsector de servicios
Total nacional
Marzo 2025^P / marzo 2024

Sección	División	Descripción	Personal ocupado total ^P	Permanente	Temporal directo	Agencias	Misión** Hora cátedra***
			Variación (%)				
H	División 52	Almacenamiento y actividades complementarias al transporte	2,6	2,6	0,5	-0,5	--
H	División 53	Correo y servicios de mensajería	-2,1	-0,9	0,9	-2,0	--
I	División 56	Restaurantes, catering y bares	-1,3	0,7	-1,4	-0,6	--
J	División 58	Actividades de edición	-4,7	-2,1	-1,7	-0,9	--
J	División 59, excepto Clase 5920	Producción de películas cinematográficas y programas de televisión	-9,0	-3,7	-0,1	-5,3	--
J	División 60 y Clase 6391	Actividades de programación y transmisión, agencias de noticias	-6,5	-4,3	-0,3	-2,0	--
J	División 61	Telecomunicaciones	-8,1	-4,1	-2,7	-1,3	--
J	División 62, División 63, excepto Clase 6391	Desarrollo de sistemas informáticos y procesamiento de datos	-1,7	0,0	-1,5	-0,3	--
LN	Sección L, División 66 Sección N, Divisiones 7710, 7729 y 7730	Inmobiliarias, alquiler de maquinaria y equipo	1,5	-0,2	1,9	-0,2	--
M	Divisiones 69, 70, 71, 72, Clase 7320, División 74	Actividades profesionales científicas y técnicas	-6,5	-5,3	-1,1	-0,1	--
M	Clase 7310	Publicidad	-4,3	1,0	-5,7	0,4	--
N	Divisiones 78, 80 y 81, excepto Clase 8130	Actividades de empleo, seguridad e investigación privada, servicios a edificios	-2,9	1,7	-2,1	-0,2	-2,2
N	Clase 8220	Actividades de centros de llamadas (Call center)	-5,1	-0,4	-4,6	-0,1	--
N	División 82 excepto Clase 8220	Actividades administrativas y de apoyo de oficina y otras actividades, excepto call center	2,6	-1,7	5,7	-1,4	--
P	Grupo 854	Educación superior privada	-0,9	-0,6	-0,2	0,0	0,0
Q	Clase 8610	Salud humana privada con internación	-2,6	-1,5	1,0	-2,1	--
Q	División 86 excepto Clase 8610	Salud humana privada sin internación	-0,4	-0,6	-0,1	0,4	--
S	Divisiones 90, 92, 93, 95 y 96	Otros servicios de entretenimiento y otros servicios	-1,0	-0,8	0,6	-0,8	--

Fuente: DANE, EMS.

^P Cifra provisional

(PP) Puntos porcentuales

* Incluye personal permanente, personal temporal directo y personal temporal contratado a través de agencias de suministro de personal.

** Personal en misión aplica para la sección N, divisiones 78, 80 y 81, excepto Clase 8130.

*** Personal hora cátedra aplica para la sección P - grupo 854.

Nota: por aproximación decimal, se puede presentar diferencia en la suma de las contribuciones frente a la variación total.



Variación anual de los salarios y contribución por tipo de contratación, según subsector de servicios (marzo 2025p / marzo 2024)

En marzo de 2025, todos los subsectores de servicios presentaron variación positiva en los salarios, en comparación con marzo de 2024.

Tabla 3. Variación anual de los salarios y contribución por categoría de contratación, según subsector de servicios
Total nacional
Marzo 2025^P / marzo 2024

Sección	División	Descripción	Personal ocupado sin agencias*	Permanente	Temporal directo	Misión** Hora cátedra***
			Variación (%)			
H	División 52	Almacenamiento y actividades complementarias al transporte	9,2	5,2	4,0	--
H	División 53	Correo y servicios de mensajería	3,8	3,1	0,7	--
I	División 56	Restaurantes, catering y bares	8,5	4,7	3,8	--
J	División 58	Actividades de edición	6,5	5,8	0,8	--
J	División 59, excepto Clase 5920	Producción de películas cinematográficas y programas de televisión	15,7	8,3	7,4	--
J	División 60 y Clase 6391	Actividades de programación y transmisión, agencias de noticias	7,3	6,1	1,3	--
J	División 61	Telecomunicaciones	3,2	2,8	0,4	--
J	División 62, División 63, excepto Clase 6391	Desarrollo de sistemas informáticos y procesamiento de datos	7,8	5,7	2,1	--
LN	Sección L, División 68 Sección N, Divisiones 7710, 7729 y 7730	Inmobiliarias, alquiler de maquinaria y equipo	8,5	6,1	2,4	--
M	Divisiones 69, 70, 71, 72, Clase 7320, División 74	Actividades profesionales científicas y técnicas	8,5	5,6	2,9	--
M	Clase 7310	Publicidad	12,8	7,2	5,6	--
N	Divisiones 78, 80 y 81, excepto Clase 8130	Actividades de empleo, seguridad e investigación privada, servicios a edificios	8,8	2,5	3,2	3,1
N	Clase 8220	Actividades de centros de llamadas (Call center)	10,2	5,4	4,9	--
N	División 82 excepto Clase 8220	Actividades administrativas y de apoyo de oficina y otras actividades, excepto call center	8,6	5,7	3,0	--
P	Grupo 854	Educación superior privada	6,9	0,7	0,4	5,8
Q	Clase 8610	Salud humana privada con internación	3,9	2,8	1,0	--
Q	División 86 excepto Clase 8610	Salud humana privada sin internación	7,5	4,1	3,4	--
S	Divisiones 90, 92, 93, 95 y 96	Otros servicios de entretenimiento y otros servicios	11,1	6,3	4,8	--

Fuente: DANE, EMS.

^P Cifra provisional

(PP) Puntos porcentuales

* Hace referencia a la variación de los salarios promedio del personal ocupado total excluyendo al personal contratado a través de agencias de suministro de personal.

** Personal en misión aplica para la sección N, divisiones 78, 80 y 81, excepto Clase 8130.

*** Personal hora cátedra aplica para la sección P - grupo 854.

Nota: por aproximación decimal, se puede presentar diferencia en la suma de las contribuciones frente a la variación total.



Actividades profesionales, científicas y técnicas

Para el año 2024pr, el valor agregado de las actividades profesionales, científicas y técnicas; y actividades de servicios administrativos y de apoyo crece 0,1%, respecto al año 2023p. Esta dinámica se explica por los siguientes comportamientos (ver tabla 11):

- Actividades profesionales, científicas y técnicas crece 0,6%.
- Actividades de servicios administrativos y de apoyo decrece 0,3%.

En el cuarto trimestre de 2024pr, el valor agregado de las actividades profesionales, científicas y técnicas; y actividades de servicios administrativos y de apoyo crece 0,03% en su serie original, respecto al mismo periodo de 2023p. Esta dinámica se explica por los siguientes comportamientos (ver tabla 11):

- Actividades profesionales, científicas y técnicas decrece 1,3%.
- Actividades de servicios administrativos y de apoyo crece 1,2%.

Respecto al trimestre inmediatamente anterior en su serie ajustada por efecto estacional y calendario, el valor agregado de las actividades profesionales, científicas y técnicas; y actividades de servicios administrativos y de apoyo decrece en 0,1%, cuando se observa el comportamiento de las actividades económicas relacionadas:

- Actividades profesionales, científicas y técnicas decrece 1,0%.
- Actividades de servicios administrativos y de apoyo crece 0,1%.

Tabla 11. Actividades profesionales, científicas y técnicas¹
Tasas de crecimiento en volumen²
Cuarto trimestre 2024^{pr}

Actividad económica	Tasas de crecimiento (%)		
	Serie original		Serie ajustada por efecto estacional y calendario
	Año total	Anual	Trimestral
	2024 ^{pr} / 2023 ^p	2024 ^{pr} -IV / 2023 ^p -IV	2024 ^{pr} -IV / 2024 ^{pr} -III
Actividades profesionales, científicas y técnicas	0,6	-1,3	-1,0
Actividades de servicios administrativos y de apoyo	-0,3	1,2	0,1
Actividades profesionales, científicas y técnicas¹	0,1	0,03	-0,1

Fuente: DANE.PIB_T



Empleo y desocupación³.

Para el mes de abril de 2025, la tasa de desocupación del total nacional fue 8,8%, lo que representó una disminución de 1,9 puntos porcentuales respecto al mismo mes de 2024 (10,6%). La tasa global de participación se ubicó en 63,7%, mientras que en abril de 2024 fue 64,0%. Finalmente, la tasa de ocupación fue 58,1%, lo que representó un aumento de 1,0 puntos porcentuales respecto al mismo mes del año anterior (57,2%)

Tasa global de participación (TGP), Tasa de ocupación (TO) y Tasa de desocupación (TD)

Total nacional
Abril (2024-2025)



Fuente: DANE, GEIH

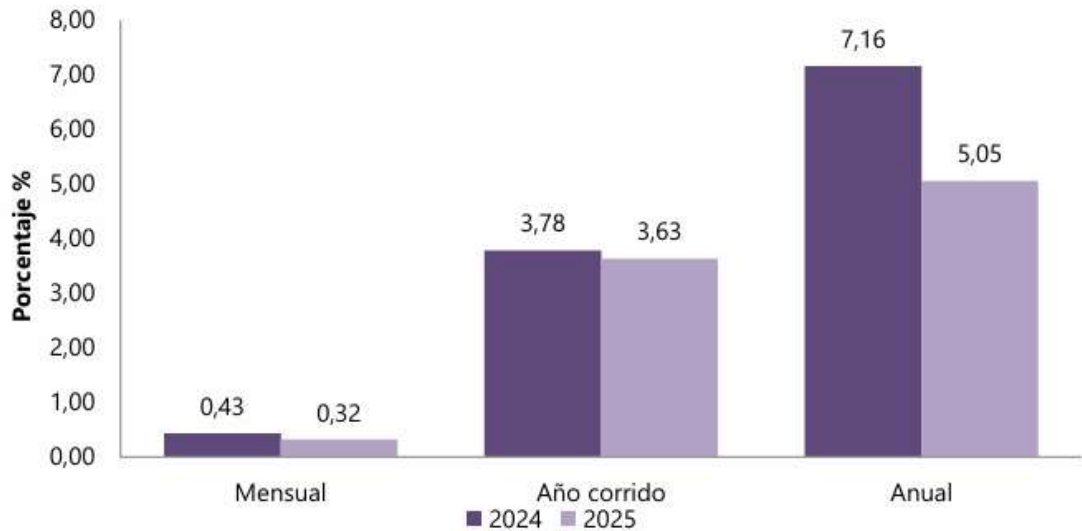
En abril de 2025, la tasa de desocupación en el total de las 13 ciudades y áreas metropolitanas fue 8,7%, lo que representó una disminución de 1,6 puntos porcentuales respecto al mismo mes de 2024 (10,3%). La tasa global de participación se ubicó en 65,9% y la tasa de ocupación en 60,1%, estas tasas en el mismo mes del año anterior fueron 66,6% y 59,7%, respectivamente.

³ <https://www.dane.gov.co/index.php/estadisticas-por-tema/mercado-laboral/empleo-y-desempleo>



Índice de Precios al Consumidor (IPC) mayo 2025⁴

**Gráfico 1. IPC Variaciones
Total Nacional
Mayo 2024 - 2025**



Fuente: DANE, IPC.

En mayo de 2025 la variación mensual del IPC fue 0,32%, la variación año corrido fue 3,63% y la anual 5,05%.

En mayo de 2025 la variación anual del IPC fue 5,05%, es decir, 2,11 puntos porcentuales menor que la reportada en el mismo periodo del año anterior, cuando fue de 7,16%.

El comportamiento mensual del IPC total en mayo de 2025 (0,32%) se explicó principalmente por la variación mensual de las divisiones Alojamiento, agua, electricidad, gas y otros combustibles y Alimentos y bebidas no alcohólicas. Las mayores variaciones se presentaron en las divisiones Alimentos y bebidas no alcohólicas (0,60%) y Alojamiento, agua, electricidad, gas y otros combustibles (0,48%).

Comportamiento de la variación mensual del IPC según divisiones y subclases Variación y contribución mensual por divisiones de gasto.

En el mes de mayo de 2025, el IPC registró una variación de 0,32% en comparación con abril de 2025, seis divisiones se ubicaron por encima del promedio nacional (0,32%): Alimentos y bebidas no alcohólicas (0,60%), Alojamiento, agua, electricidad, gas y otros combustibles (0,48%), Prendas de vestir y calzado

⁴ <https://www.dane.gov.co/index.php/estadisticas-por-tema/precios-y-costos/indice-de-precios-al-consumidor-ipc/ipc-informacion-tecnica>



(0,39%), Salud (0,39%), Bebidas alcohólicas y tabaco (0,39%) y, por último, Restaurantes y hoteles (0,36%). Por debajo se ubicaron: Bienes y servicios diversos (0,28%), Muebles, artículos para el hogar y para la conservación ordinaria del hogar (0,18%), Educación (0,00%), Transporte (-0,08%), Información y comunicación (-0,15%) y, por último, Recreación y cultura (-0,52%).

**Cuadro 1. IPC Variación y contribución mensual
Según divisiones de gasto
Mayo 2024 – 2025**

Divisiones de Gasto	Peso (%)	Variación (%)	2024	2025	
			Contribución Puntos Porcentuales	Variación (%)	Contribución Puntos Porcentuales
Alimentos y bebidas no alcohólicas	15,05	0,51	0,10	0,60	0,11
Alojamiento, agua, electricidad, gas y otros combustibles	33,12	0,74	0,23	0,48	0,15
Bebidas alcohólicas y tabaco	1,70	0,11	0,00	0,39	0,01
Prendas de vestir y calzado	3,98	0,20	0,01	0,39	0,01
Salud	1,71	0,36	0,01	0,39	0,01
Restaurantes y hoteles	9,43	0,65	0,07	0,36	0,04
TOTAL	100,00	0,43	0,43	0,32	0,32
Bienes y servicios diversos	5,36	0,42	0,02	0,28	0,01
Muebles, artículos para el hogar y para la conservación ordinaria del hogar	4,19	0,13	0,01	0,18	0,01
Educación	4,41	0,03	0,00	0,00	0,00
Transporte	12,93	-0,05	-0,01	-0,08	-0,01
Información y comunicación	4,33	-0,16	0,00	-0,15	0,00
Recreación y cultura	3,79	-0,02	0,00	-0,52	-0,02

Fuente: DANE, IPC

Nota: La diferencia en la suma de las variables obedece al sistema de aproximación en el nivel de dígitos trabajados en el índice.

Los mayores aportes a la variación mensual del IPC (0,32%), se ubicaron en las divisiones de: Alojamiento, agua, electricidad, gas y otros combustibles y Alimentos y bebidas no alcohólicas, las cuales aportaron 0,26 puntos porcentuales a la variación total.

2.2 ACUERDOS COMERCIALES

Las Entidades Estatales deben determinar en la etapa de planeación si los Acuerdos Comerciales son aplicables al Proceso de Contratación que están diseñando y en caso de que sean aplicables, cumplir con las obligaciones contenidas en los mismos. Las Entidades Estatales que adelantan sus Procesos de Contratación con las Leyes 80 de 1993 y 1150 de 2007 no deben hacer este análisis en las modalidades de selección de contratación directa y de mínima cuantía.

Sin embargo, de acuerdo a lo consignado en la Decisión 439 de 1998 de la Secretaría de la CAN es aplicable a todos los Procesos de Contratación de las Entidades Estatales de nivel departamental obligadas, independientemente del valor del Proceso de Contratación.



Por lo anterior el presente proceso de contratación de MINIMA CUANTIA está cubierto solo con el acuerdo comercial de la **Comunidad Andina de Naciones – CAN**.

3. ANÁLISIS LEGAL

CONSTITUCION POLITICA DE 1991. Artículo 209. “La función administrativa está al servicio de los intereses generales y se desarrolla con fundamento en los principios de igualdad, moralidad, eficacia, economía, celeridad, imparcialidad y publicidad, mediante la descentralización, la delegación y la desconcentración de funciones. Las autoridades administrativas deben coordinar sus actuaciones para el adecuado cumplimiento de los fines del Estado. La administración pública, en todos sus órdenes, tendrá un control interno que se ejercerá en los términos que señale la ley”.

DECRETO 1082 DE 2015

Artículo 2.2.1.1.6.1. “Deber de análisis de las Entidades Estatales. La entidad estatal debe hacer durante la etapa de planeación el análisis necesario para conocer el sector relativo al objeto de Proceso de Contratación desde la perspectiva legal, comercial, financiera, organizacional, técnica y Análisis de Riesgo...”

LEY 80 DE 1993 Artículo 1, Del objeto. La presente Ley tiene por objeto disponer las reglas y principios que rigen los contratos de las entidades estatales.

LEY 1150 DE 2007 (reforma a la ley 80)

LEY 1882 DE 2018.

LEY 1562 DE 2012 Artículo 2, numeral 1 “son afiliados en forma obligatoria: Los trabajadores dependientes nacionales o extranjeros, vinculados mediante contrato de trabajo escrito o verbal y los servidores públicos; las personas vinculadas a través de un contrato formal de prestación de servicios con entidades o instituciones públicas o privadas, tales como contratos civiles, comerciales o administrativos, con una duración superior a un mes y con precisión de las situaciones de tiempo, modo y lugar en que se realiza dicha prestación”.

4. ANALISIS DE LA OFERTA

En Colombia existen empresas capaces de satisfacer las necesidades del presente proyecto.; En el Sistema de Información Societaria SIIS se encuentra la información de las empresas con clasificación CIIU 4.0 adoptada por Colombia; es por ello por lo que solo para objeto de conocer el comportamiento de las empresas del sector usaremos esta clasificación.

Con el objetivo de conocer el comportamiento de los posibles oferentes para el presente proyecto, analizaremos la información de las empresas inscritas en las siguientes clasificaciones:

4759 comercio al por menor de otros artículos domésticos en establecimientos especializados

Consultada la página del Sistema de Información Societaria SIIS se encontró que el informe más actual data del año 2022 y que para la clasificación **4759**, existe la información de las siguientes 46 empresas:



CONCEJO DE SINCELEJO

Nit. 823000135-1

NIT	Razón social de la sociedad	IL	IE	RCI	RP	RA	TAMAÑO
830107719	ROSAS SON ELOY SAS	0,70	54,75%	11,9	0,90	0,41	MEDIANA
800034614	SURTICAMPO SAS	2,19	36,34%	7,6	0,40	0,25	GRANDE
800175153	REMA SAS	1,52	56,91%	1,5	0,23	0,10	MEDIANA
800232762	TELECARS SA	15,44	69,76%	+IND	0,03	0,01	MICRO
800235466	ORGANIZACION SINGPRO SAS	1,60	55,94%	0,5	0,10	0,04	MEDIANA
802012321	INVERSIONES YOLIER LTDA	595,18	0,17%	1,8	0,06	0,06	MICRO
802015093	AMPILAR SAS	2,65	54,66%	5,7	0,16	0,07	PEQUEÑA
806008716	IBRO SAS	2,87	70,10%	1,7	0,29	0,09	MEDIANA
811009524	CONCENTRADOS AGROPECUARIOS CONCENAGRO SA	1,66	48,11%	7,7	0,33	0,17	GRANDE
811025918	TIG SAS	6,71	14,36%	7,9	0,36	0,31	MEDIANA
811028487	LA CASA IDEAL SAS	3,03	77,12%	- 2,5 -	0,12 -	0,03	PEQUEÑA
830020466	KALAGAS SAS	5,47	20,44%	+IND	0,07	0,06	PEQUEÑA
830039295	INSSA SAS	1,94	56,56%	3,5	0,51	0,22	MEDIANA
830041702	EXTRACTORES Y MOTORES INDUSTRIALES EMI LTDA	1,65	52,01%	+IND	0,13	0,06	MEDIANA
830107719	ROSAS SON ELOY SAS	0,30	99,36%	9,2	72,00	0,46	MEDIANA
830124079	PRODISMAR SAS	0,39	52,23%	- 5,3 -	0,28 -	0,13	PEQUEÑA
830132767	IMPORTADORA YUMAR S.A.S.	1,31	72,26%	1,8	0,64	0,18	MEDIANA
830142594	COMERCIALIZADORA TODO HOGAR	0,64	82,28%	1,3	0,33	0,06	MEDIANA
830146283	movitronic s.a.s.	2,15	47,25%	2,2	0,25	0,13	MEDIANA
860052064	JUVENIA S A EN REORGANIZACION	5,47	90,59%	38,1	0,31	0,03	MEDIANA
860353592	INGENIERIA EQUIPOS Y PISCINAS S A S UTILIZANDO ADICIONALMENTE LAS SIGLAS IEP S A S	1,95	72,50%	+IND	0,16	0,05	PEQUEÑA
860403699	IMPORTADORA GRAN ANDINA SAS	3,12	39,41%	+IND	0,15	0,09	GRANDE
890105410	JOYERIA MODERNA SAS	2,78	29,86%	+IND	0,12	0,09	MEDIANA
890316242	DEGANADO SAS	2,40	37,58%	3,3	0,29	0,18	GRANDE
890316437	COLOMBIA PACIFICO SAS	2,04	34,31%	+IND	0,17	0,11	PEQUEÑA
891104414	INDUSTRIAS QUIMICAS ASPROQUIN LTDA	6,45	15,34%	+IND	0,05	0,05	MEDIANA
900024852	CENTRO DE ABASTOS AGROPECUARIOS S.A.S.	1,05	72,35%	1,1	0,37	0,10	GRANDE
900024999	ARK SOLUCIONES ARQUITECTONICAS Y DISEÑO SAS	7,93	89,13%	+IND	0,05	0,01	MEDIANA
900080817	CONTINENTAL SECURITY INTERNACIONAL TECHNOLOGY LTDA	2,56	91,80%	157,5	0,21	0,02	PEQUEÑA
900104890	INDUSTRIA COLOMBIANA DE COLCHONES SAS	67,91	0,51%	-IND -	0,04 -	0,04	MICRO
900173457	DISTRIBUIDORA DE REFRIGERACION BARRANQUILLA SAS	2,21	47,16%	3,5	0,32	0,17	GRANDE
900285506	SCHALLER DESIGN & TECHNOLOGY SAS	2,27	76,91%	3,3	0,29	0,07	MEDIANA
900300194	COMERCIALIZADORA UNIMAX SAS	1,51	76,14%	+IND	0,32	0,08	GRANDE
900350535	COMPAÑIA INTERNACIONAL DE COMUNICACIONES MARG SAS	4,07	62,11%	1,0	0,03	0,01	PEQUEÑA
900371896	ITAL DESING S.A.S.	1,71	58,32%	12,0	0,59	0,25	PEQUEÑA
900390730	COL HOGAR 1 SAS	1,83	67,29%	+IND	0,21	0,07	MEDIANA
900406086	SUPERMARKET TECHNOLOGY SAS - EN REORGANIZACIÓN	0,90	151,61%	+IND	IND	0,04	MICRO
900451974	COMERCIALIZADORA SUPER OFERTAS SAS	1,60	45,74%	6,1	0,05	0,03	PEQUEÑA
900504350	IMPORTACIONES KINGTER SAS	1,88	52,29%	+IND	0,16	0,07	MEDIANA
900529637	CACHORRITOS PARA TI S.A.S. EN REORGANIZACION	2,81	101,09%	12,5	IND	0,02	MICRO



900536759	AXIS COMMUNICATIONS COLOMBIA S A S	2,03	43,27%	3,7	0,39	0,22	PEQUEÑA
900580558	H.RIOS SAS	2,23	81,94%	+IND	0,33	0,06	MEDIANA
900700190	VILA DECORACION SAS	0,84	71,59%	2,2	0,33	0,09	MEDIANA
900887974	LBM S A S	4,27	29,68%	+IND	0,20	0,14	MEDIANA
901066585	FERRECAMPO SAS	1,62	53,23%	+IND	0,43	0,20	GRANDE
901262685	EPRING SAS	3,60	36,25%	2,1	0,43	0,27	PEQUEÑA

4631 Comercio al por mayor de productos alimenticios

Consultada la página del Sistema de Información Societaria SIIS se encontró que el informe más actual data del año 2022 y que para la clasificación **4631**, existe la información de las siguientes 328 empresas:

NIT	Razón social de la sociedad	IL	IE	RCI	RP	RA	TAMAÑO
800022862	FRUTAS DE EXPORTACION SAS FRUTEX SAS	1,25	87,14%	4,5	0,51	0,07	GRANDE
800026208	DISTRIBUCIONES FRANCISCO DE PAULA GÓMEZ E HIJOS Y CIA LTDA	1,25	53,70%	1,5	0,14	0,06	MEDIANA
800030594	PRODEX S.A.S EN REORGANIZACION	4,37	68,38%	2,3	0,35	0,11	MEDIANA
800045218	SUPERORIENTE S.A	1,24	72,16%	+IND	0,56	0,16	GRANDE
800079536	DISTRIBUIDORA DE PESCADOS Y MARISCOS DE LA SABANA SAS	1,44	79,77%	0,6	0,47	0,10	GRANDE
800094923	Distri lacteos Ltda	1,71	54,50%	+IND	1,43	0,65	GRANDE
800102638	ADMINISTRACION DE RECURSOS Y OPORTUNIDADES SAS	1,01	75,46%	+IND	0,16	0,04	GRANDE
800113803	LINEA UNO COMPAÑIA SAS	1,44	56,91%	2,0	0,09	0,04	PEQUEÑA
800118728	SAN ISIDRO DISTRIBUCIONES SAS	2,10	46,20%	+IND	0,20	0,11	GRANDE
800140931	DISTRIBUIDORA FULLER SAS	1,33	55,75%	1,7	0,17	0,08	MEDIANA
800144465	DISTRIBUIDORA DISTRIABASTOS LTDA.	1,90	43,94%	15,5	0,36	0,20	GRANDE
800158432	PRODUCTOS 3A SAS	1,26	62,35%	6,6	0,17	0,06	GRANDE
800159598	ENTRE RIOS S.A.S.	2,02	59,06%	1,4	0,32	0,13	MEDIANA
800162252	INVERSIONES ARAMBURO SANTAMARIA & CIA S EN C.S.	3,31	37,86%	3,9	0,26	0,16	MEDIANA
800167510	BOMBOLANDIA SAS	1,24	66,91%	1,2	0,16	0,05	MEDIANA
800173389	ARTEGEL ITALIA SAS	1,78	67,44%	0,1	0,05	0,02	PEQUEÑA
800183056	Distri leco Caucasia Sas	1,22	76,75%	2,9	0,21	0,05	GRANDE
800189331	SUPERMERCADO LIBERTAD SAS	1,25	75,11%	217,3	0,31	0,08	GRANDE
800190529	AVICOLA SAN JUAN LTDA	0,90	75,38%	+IND	0,33	0,08	MEDIANA
800198348	VENTAS INSTITUCIONALES SAS EN REORGANIZACION	2,85	48,13%	3,6	0,80	0,42	GRANDE
800199256	DISTRIBUIDORA DE TIENDAS LIMITADA	2,21	41,60%	1,6	0,07	0,04	GRANDE
800201315	SURTILIDER SAS	2,12	24,54%	29,4	0,31	0,23	GRANDE
800215548	DISTRIBUCIONES DISAY SAS	1,70	82,72%	+IND	0,97	0,17	GRANDE
800220665	EUROCOL LTDA	2,01	39,72%	7,4	0,33	0,20	MEDIANA
800222159	DISTRITIENDAS DE OCCIDENTE LIMITADA DISTRITIENDAS	1,58	58,69%	1,7	0,10	0,04	MEDIANA



CONCEJO DE SINCELEJO

Nit. 823000135-1

800231596	CORPORACION PANELERA DOÑA PANELA LTDA	0,71	67,34%	2,3	0,23	0,08	GRANDE			
800239936	SABOR SUIZO SAS	1,42	57,33%	+IND	0,70	0,30	GRANDE			
800248617	RUQUIM S.A.S.	2,55	37,55%	18,9	0,39	0,25	GRANDE			
800248889	MG CIA SA	1,12	91,93%	3,7	1,93	0,16	GRANDE			
800251304	PROVEEDORA DE ABASTOS Y VIVERES S.A.	1,66	59,57%	2,0	0,24	0,10	GRANDE			
804007120	DISTRIBUCIONES GRANABASTOS LTDA	2,04	22,02%	46,6	0,23	0,18	GRANDE			
804014026	SUTRATECSA SAS	3,60	21,38%	-IND	-	0,02	GRANDE			
804016025	INVERSORA DEL ORIENTE COLOMBIANO S.A	0,75	66,67%	1,4	0,29	0,10	MEDIANA			
805000830	FRIGOCARGO INTERNACIONAL SAS	3,71	20,75%	2,2	0,09	0,07	GRANDE			
805005011	ANDINA AGROPECUARIA SAS	1,11	69,85%	11,7	0,64	0,19	GRANDE			
805010752	DISTRIBUIDORA LA COSTA S.A	0,96	81,40%	1,3	0,23	0,04	GRANDE			
805018747	GRANISAL LTDA	1,69	58,64%	+IND	0,46	0,19	GRANDE			
805030067	CI PRODUCTOS SAN MIGUEL SAS	40,19	185,51%	-IND	IND	-	0,11	MICRO		
805030992	COMERCIALIZADORA PANAMERICANA Y CIA SAS	2,65	32,38%	689,6	0,34	0,23	MEDIANA			
805031628	DISTRIBUIDORA SUPER 80 SA	4,08	41,34%	+IND	0,28	0,16	GRANDE			
806006113	DISTRIBUCIONES UNIVERSAL S.A.S.	2,48	44,37%	1,8	0,12	0,06	GRANDE			
806013303	DISTRALIADOS SAS	1,47	66,94%	2,1	0,12	0,04	GRANDE			
809002831	DISTRIBUIDORA MARTINEZ Y VILLANUEVA SAS	2,99	42,51%	-	19,1	-	0,17	-	0,10	MICRO
809006578	ENRED GROUP SAS	1,77	68,28%	+IND	0,15	0,05	MEDIANA			
810000520	CONCENTRADOS DEL CENTRO S.A.S.	1,82	46,06%	5,8	0,26	0,14	GRANDE			
811003604	TRILLADORA LA MONTAÑA S.A.S.	3,68	27,17%	+IND	0,06	0,04	GRANDE			
811005058	COMERCIALIZADORA LA COSECHA SAS	1,61	67,74%	2,7	0,41	0,13	GRANDE			
811006789	JUAN D. HOYOS DISTRIBUCIONES SAS	1,00	85,41%	+IND	0,41	0,06	GRANDE			
811011194	MEGAMARKET S.A.S.	1,75	58,15%	-IND	-	0,10	-	0,04	MEDIANA	
811021246	ESCALAR DISTRIBUCIONES S.A.S.	2,61	53,95%	+IND	0,61	0,28	GRANDE			
811025837	COMERCIALIZADORA NACIONAL DE ALIMENTOS SAS	2,77	23,94%	2.832,0	0,07	0,05	GRANDE			
811030734	H Y R DISTRIBUCIONES S.A.S.	1,53	69,29%	3,2	0,26	0,08	GRANDE			
811037781	Mundial de Granos y Panelas S.A.S	1,49	54,58%	2,9	0,22	0,10	GRANDE			
811042361	PROVECOL ANTIOQUIA S.A	2,82	34,90%	11,5	0,41	0,26	GRANDE			
811042922	INSUMOS DE PANADERIA SAS INSUPAN SAS	2,21	66,35%	+IND	0,14	0,05	GRANDE			
811045903	DISTRIMARCAS S.A.	2,38	33,09%	13,0	0,37	0,24	GRANDE			
813011921	COFFEE EXPORT & CIA S EN C Cl.	1,39	16,17%	1,4	0,09	0,08	PEQUEÑA			
814002211	COMERCIALIZADORA LUHOMAR SAS	2,91	30,49%	2,9	0,21	0,15	GRANDE			
814002830	DISTRITIENDAS DE NARIÑO LTDA C.I.	1,30	68,01%	1,3	0,29	0,09	GRANDE			
815004880	DISTRIBUIDORA TIENDAS & MARCAS LTDA	2,44	39,87%	1,7	0,27	0,17	GRANDE			



CONCEJO DE SINCELEJO

Nit. 823000135-1

816003385	COMERCIALIZADORA INTERNACIONAL PRODUCTOS BASICOS IMPORT Y EXPORT S.A.S	2,51	39,18%	50,6	0,63	0,39	GRANDE
816004406	SALSAMENTARIA PERLA DEL OTUN LTDA EN REORGANIZACION	1,68	82,76%	+IND	0,08	0,01	PEQUEÑA
816004954	AGROPECUARIA SENEGAL SAS	0,51	63,42%	+IND	0,44	0,16	MEDIANA
816007215	DISTRITIENDAS DEL EJE CAFETERO S.A.S.	1,91	51,63%	1,4	0,33	0,16	MEDIANA
817000497	DISAGIL SAS	1,62	73,25%	7,5	0,45	0,12	MEDIANA
817003658	DISTRITIENDAS DEL CAUCA LTDA	0,86	53,42%	2,1	0,55	0,26	GRANDE
818002197	DISTRIBUIDORA FRIOS DEL SAN JUAN SAS	4,74	16,71%	5,6	0,11	0,09	GRANDE
822000707	ALIMENTOS DEL LLANO SA	2,22	69,20%	2,3	0,43	0,13	GRANDE
822005514	SUIZE DISTRIBUCIONES LTDA	1,37	40,12%	17,0	0,33	0,20	GRANDE
827000304	DISCOGRA LTDA	2,31	42,58%	+IND	0,19	0,11	MEDIANA
828000810	SURTIDOR LIMITADA	1,35	73,52%	4,6	0,63	0,17	MEDIANA
829001351	EL TREBOL EU	3,39	34,53%	1,6	0,13	0,09	MEDIANA
830001552	PROVEBOLSAS SAS	0,96	94,61%	- 6,3	- 16,17	- 0,87	PEQUEÑA
830006910	GENERACION COLOMBIA SAS	1,59	49,81%	10,5	0,21	0,10	GRANDE
830021771	INVERSIONES Y REPRESENTACIONES VAN LTDA	0,82	104,08%	- 24,5	IND	- 0,13	PEQUEÑA
830024249	SIGNA GRAIN SAS	0,90	93,14%	-IND	- 0,01	- 0,00	PEQUEÑA
830043061	POLLOS EL CANTOR LA DIFERENCIA DEL SABOR LTDA	1,10	52,78%	13,8	0,46	0,22	MEDIANA
830046499	DISTRIBUCIONES C V AS SAS	2,11	47,39%	-IND	- 0,04	- 0,02	MEDIANA
830049459	COMERCIAL MARIA JOSE SAS.	1,88	51,80%	1,8	0,57	0,27	MEDIANA
830051952	GRUPO ALTERNATIVAS SAS	1,17	84,24%	2,0	1,65	0,26	GRANDE
830054028	PREMIUM CHOICE SAS	1,26	61,82%	1,3	0,56	0,21	MEDIANA
830054925	INSUALIMENTOS SAS	1,34	52,82%	+IND	0,10	0,05	MEDIANA
830057544	SOCIEDAD RIVERO PARRA S. EN C.	7,38	10,87%	+IND	0,00	0,00	MICRO
830058798	COMERCIALIZADORA MONTEVERDE SAS	1,59	49,47%	+IND	0,33	0,17	GRANDE
830060286	DISERAL SAS	3,67	57,01%	+IND	0,00	0,00	MICRO
830062319	COMERCIALIZADORA FAYORK SAS	0,50	196,41%	-IND	IND	- 0,90	MEDIANA
830066874	NICHOLL S INVERSIONES S.A	1,90	50,79%	23,9	0,10	0,05	MEDIANA
830072419	PRODUCTORA Y COMERCIALIZADORA DE PAPA SANCHEZ Y CALDERON LTDA	0,45	57,47%	3,1	0,16	0,07	GRANDE
830084116	SELECT PETS DE COLOMBIA SAS	2,27	47,44%	+IND	0,19	0,10	MEDIANA
830086971	JAWOOD SUPPLIERS Y CIA SAS	0,37	161,71%	- 21,4	IND	- 0,06	MICRO
830092297	Morinda Worldwide Colombia Ltda	0,45	214,56%	- 195,3	IND	- 1,29	MICRO
830092741	SUASEC LTDA EN REORGANIZACION	0,71	105,60%	+IND	IND	0,06	MICRO
830105693	PROVEEDORA SURAMERICA DE ACEITES SA	1,84	69,52%	4,5	0,56	0,17	GRANDE
830111475	COMERCIALIZADORA INTERNACIONAL SEMAR COMSEMAR SAS	2,54	32,88%	2,4	0,22	0,15	MEDIANA
830114072	BEST CHOICE Y CIA SAS	1,68	61,08%	2,5	0,46	0,18	GRANDE



CONCEJO DE SINCELEJO

Nit. 823000135-1

830115656	COMERCIALIZADORA DIAZ HERMANOS CDH S.A.S.	1,19	73,10%	+IND	0,32	0,09	GRANDE
830117064	COMERCIALIZADORA AL GRANO SAS	2,75	62,00%	3,9	0,20	0,08	GRANDE
830123769	DISTRIBUIDORA NISSI EU	12,95	3,98%	38,1	0,09	0,08	PEQUEÑA
830133722	ROSMI SAS	1,44	66,67%	- 0,3	- 0,09	- 0,03	GRANDE
830137637	INVERSIONES SUAREZ CORTES Y CIA S EN C EN REORGANIZACION	0,08	11,93%	+IND	0,12	0,10	MICRO
830144306	BIG MARKET S.A.S.	1,66	41,17%	22,9	0,27	0,16	GRANDE
830145489	GRUPO COANDES S.A.S.	1,16	82,87%	3,4	0,89	0,15	GRANDE
832004366	LEDESIM LTDA	1,72	42,78%	5,2	0,27	0,15	GRANDE
832005277	AGROPECUARIA LA PRADERA SAS	2,15	73,61%	1,4	0,57	0,15	MEDIANA
832009646	INTEGRACION SERVICAMPO S.A	1,27	57,14%	+IND	0,19	0,08	MEDIANA
832009861	LACTEOS APPENZELL SAS	2,69	41,66%	9,2	0,23	0,14	GRANDE
837000921	COMPAÑIA INTEGRAL SAS	1,05	85,85%	0,9	0,46	0,06	GRANDE
844004724	COMERCIALIZADORA RODRIMAC SAS	6,05	61,45%	3,3	0,24	0,09	GRANDE
860057131	TISANAS ORQUIDEA SAS	1,67	67,29%	1,3	0,40	0,13	MEDIANA
860353776	CONDICOL CO S A S	2,90	31,97%	35,7	0,72	0,49	GRANDE
860508824	MARGOT URIBE SAS	1,07	5,21%	23,4	0,05	0,05	PEQUEÑA
860521637	ORGANIZACION CARDENAS SAS	1,35	56,44%	2,7	0,22	0,10	GRANDE
890113379	DIVIZA SA	1,28	61,88%	+IND	0,18	0,07	MEDIANA
890211973	JONES ARANGO Y CIA LTDA	0,71	37,67%	1,6	0,22	0,14	PEQUEÑA
890315630	ALIMENTOS NAPOLI SAS	3,10	30,01%	+IND	0,47	0,33	MICRO
890403753	DISTRIBUIDORA COLOMBIA LTDA	1,76	66,54%	1,6	0,19	0,06	MEDIANA
890501115	DISTRIBUCIONES COMERCIALES SAS	2,63	64,82%	27,7	0,54	0,19	GRANDE
890600826	JAIME VELANDIA Y CIA S.A.S	4,18	16,07%	+IND	0,08	0,07	MEDIANA
890705018	SIERRA PINEDA SAS	1,57	51,87%	2,5	0,13	0,06	GRANDE
890803418	PROMAPAN S.A.S.	0,89	74,25%	+IND	0,46	0,12	GRANDE
890908047	ARROS BUENARROZ S.A.S.	1,04	58,45%	-IND	- 0,01	- 0,00	MEDIANA
890914779	DISTRIBUCIONES ANTIOQUIA SAS	1,27	78,52%	14,8	1,24	0,27	GRANDE
890915197	PROMOCIONES Y MERCADEO MARTINEZ HERMANOS S.A.	1,44	30,75%	+IND	0,01	0,01	GRANDE
890936374	GLASEADORA EL TRIUNFO & CIA SCA	1,63	58,94%	-IND	- 0,09	- 0,04	MEDIANA
891200162	PUYO SA	0,99	72,76%	7,3	0,44	0,12	GRANDE
891201280	DISTRIBUIDORA ANDINA LIMITADA	2,24	33,33%	+IND	0,11	0,08	MEDIANA
891201919	DISTRIBUIDORA COMERCIAL ABRAHAM DELGADO LTDA	1,86	44,29%	+IND	0,75	0,42	GRANDE
891300830	VIGOMEZ SAS	1,36	71,57%	-IND	- 0,06	- 0,02	GRANDE
891303422	CAFEPAS SAS	1,86	58,01%	4,5	0,61	0,26	GRANDE
891407961	MORALES MONSALVE HERMANOS S.A.	4,40	14,95%	+IND	0,01	0,01	MEDIANA
900013025	FRUANDINA SAS	1,68	38,52%	+IND	0,48	0,30	GRANDE
900013340	AGROCACUA INSUMOS AGROPECUARIOS S.A.S	2,32	36,16%	32,5	0,46	0,29	GRANDE
900020293	4LIFE RESEARCH COLOMBIA LLC	1,96	49,25%	+IND	1,62	0,82	GRANDE



CONCEJO DE SINCELEJO

Nit. 823000135-1

900024261	EPROFRUVER COLOMBIA SAS	1,13	68,67%	+IND	0,18	0,06	MEDIANA
900026211	DISTRIBUCIONES SANTA MARTA SAS	1,10	46,47%	10,0	0,44	0,23	GRANDE
900051116	ACEITES Y GRANOS ACEGRAN SAS	1,57	53,11%	9,3	0,70	0,33	GRANDE
900061113	GLOBAL MARKET INTERNATIONAL SAS	2,12	66,97%	+IND	0,28	0,09	MEDIANA
900074367	GRUPO AL SAS	11,28	8,15%	+IND	0,10	0,09	GRANDE
900076003	COMERCIALIZADORA HERMANOS ALVAREZ NUÑEZ SAS	1,86	52,40%	55,4	1,12	0,53	GRANDE
900079301	TRADERCOL SAS EN REORGANIZACION	1,82	91,90%	+IND	0,06	0,01	MEDIANA
900084379	AROMASYNT SAS	2,14	63,42%	+IND	0,15	0,05	GRANDE
900093199	DISTRITIENDAS DE COLOMBIA S.A.	0,82	74,07%	1,5	0,45	0,12	GRANDE
900100796	COMERCIAL DE VIVERES SAN ANDRES SAS	1,36	56,33%	7,0	0,24	0,11	GRANDE
900102966	CENTURION FOODS SAS	0,85	69,69%	+IND	0,39	0,12	GRANDE
900104550	CAFE DEVOTION SAS	1,43	63,49%	6,6	0,36	0,13	GRANDE
900106163	GREEN AND FRESH SAS	0,79	83,44%	2,2	0,97	0,16	GRANDE
900112143	DISTRIBUCIONES MOLIPAN SA	1,25	71,76%	5,1	0,43	0,12	MEDIANA
900121594	DISTRIBUCIONES ESPECIALIZADAS RYG SAS	1,60	66,60%	0,9	0,08	0,03	GRANDE
900126024	DISPEZ RIO Y MAR SA	2,10	89,57%	- 2,0	- 1,14	- 0,12	GRANDE
900126863	CSV INVERSIONES SAS	1,27	36,00%	6,3	0,16	0,10	GRANDE
900127127	CI ALLIANCE SA	4,49	34,91%	+IND	0,23	0,15	GRANDE
900131215	GONDUQUE COMERCIALIZADORA SA	1,25	77,56%	1,4	0,25	0,06	MEDIANA
900133191	LOLO COFFEE GROUP & CIA SCA	2,59	10,48%	1,3	0,05	0,04	MICRO
900135976	COMERCIALIZADORA DISFRUVER SAS	1,82	40,04%	6,8	0,78	0,47	GRANDE
900146028	INPECAR SA	3,26	21,44%	2,0	0,31	0,25	GRANDE
900147344	CENTRAL DE ABARROTOS DS SA	1,72	56,53%	+IND	0,35	0,15	MEDIANA
900154131	EL LLANO SAS BIC	1,88	72,08%	46,7	0,55	0,15	GRANDE
900155604	SERVICIOS & SUMINISTROS DE COLOMBIA S.A.S EN REORGANIZACION	4,11	37,53%	-IND	- 0,05	- 0,03	MICRO
900159568	GALLINA COLOMBIANA GALLICOL SAS	0,96	81,59%	1,3	1,14	0,21	GRANDE
900163023	DIVERFOODS S.A.S.	0,50	88,11%	- 1,6	- 0,02	- 0,00	MICRO
900166217	DISTRIBUIDORA DIMEX SAS	1,81	77,31%	- 0,3	- 0,16	- 0,04	MEDIANA
900181336	LA CALERA COLOMBIA SA	1,38	64,35%	+IND	0,51	0,18	GRANDE
900189148	COMERCIALIZADORA DIVANTOQUE SAS	1,51	52,11%	+IND	0,20	0,09	GRANDE
900195563	DICOMER SAS	1,33	71,54%	2,8	0,36	0,10	GRANDE
900197709	LATIN AMERICA DISTRIBUTION COLOMBIA SA	1,14	91,52%	1,4	0,72	0,06	GRANDE
900199056	COMERCIALIZADORA PALACIO G SAS	6,09	39,60%	4,3	0,41	0,25	GRANDE
900217332	FADEL SAS	2,03	51,33%	3,8	0,52	0,25	GRANDE
900230431	COFRUFLOREZ SAS	0,03	3296,72%	- 64,5	IND	- 17,69	MICRO
900231101	DISTRIBUIDORA DE FRUTAS SANTA CLARA S.A.S	1,10	73,26%	1,0	0,11	0,03	MEDIANA



CONCEJO DE SINCELEJO

Nit. 823000135-1

900250654	AGENCIA PEPE RENDON SA	2,16	54,70%	+IND	0,20	0,09	MEDIANA
900254210	SUPER BODEGA BOGOTA SAS	0,70	88,73%	3,6	0,72	0,08	MEDIANA
900255568	W&L WORLDWIDE TRADING SAS	2,07	73,27%	+IND	0,17	0,05	GRANDE
900266102	CALIER INTERNACIONAL DE COLOMBIA SA	1,32	83,06%	1,8	0,93	0,16	GRANDE
900272501	ITACATE DE COLOMBIA SAS	1,21	82,37%	-IND	0,41	0,07	MEDIANA
900279378	GRANIPACK SAS	1,33	75,06%	5,2	0,44	0,11	GRANDE
900280249	L&S LOGISTICA Y SUMINISTROS SAS	32,59	1,64%	+IND	0,02	0,02	MICRO
900284517	DISTRIBUIDORES EL DARIEN URABA SAS	2,65	33,67%	4,2	0,24	0,16	MEDIANA
900294901	ARARY SAS	1,06	80,35%	3,2	0,84	0,17	GRANDE
900295796	INVERSIONES AGROCOMERCIALES BACO S.A.S.	2,77	73,06%	2,0	0,46	0,12	PEQUEÑA
900298938	DISTRILLANO SAS	1,27	51,37%	61,2	0,62	0,30	GRANDE
900301039	GREEN VALLEY 2010 SAS	1,42	69,96%	3,0	0,90	0,27	GRANDE
900302428	MEGALIADOS DISTRIBUCIONES S.A.S	3,08	17,64%	11,4	0,23	0,19	MEDIANA
900303957	INDUSTRIA NUTRICIONAL AVICOLA S.A.S.	0,69	78,96%	1,1	0,32	0,07	GRANDE
900309371	ECO CATERING S.A.S.	6,32	34,07%	+IND	0,46	0,31	GRANDE
900311276	FRITEMOS SAS	4,50	51,06%	+IND	0,26	0,13	MEDIANA
900314952	EMPAQUETADOS EL TRECE S.A.S.	0,83	81,93%	2,2	0,78	0,14	GRANDE
900316584	SERVICIOS TORONTO SAS	4,05	17,15%	-	22,2	0,02	MICRO
900316896	DISTRIBUIDORA LA MISTICA S.A.S	3,24	79,17%	1,8	0,44	0,09	GRANDE
900321228	ECOLOVIDA SOCIEDAD POR ACCIONES SIMPLIFICADA	18,80	4,89%	19,7	0,31	0,29	MEDIANA
900332687	DEPOSITO LA LIBERTAD SAS	3,58	34,54%	1,6	0,08	0,05	PEQUEÑA
900335341	ECO SERVIR S.A.S.	4,92	54,20%	+IND	0,52	0,24	GRANDE
900339088	CI FISH COLOMBIAN SAS	1,35	61,01%	1,7	0,50	0,19	GRANDE
900349958	IMPORCHIQUI SAS	1,15	71,36%	2,8	1,10	0,31	GRANDE
900354302	INVERSIONES LA BUONA VITA SAS	2,68	85,56%	1,5	0,71	0,10	GRANDE
900356683	ALIRIO GOMEZ G. SERVICIOS DE ALIMENTACION S.A.S.	12,78	29,40%	17,7	0,33	0,23	GRANDE
900362002	CI PRODUCE SAS	2,03	77,40%	0,8	0,57	0,13	MEDIANA
900363493	INTERMARES L SAS	3,56	52,92%	6,5	0,52	0,25	GRANDE
900365660	PROVEER INSTITUCIONAL S.A.S.	1,24	87,46%	2,1	0,26	0,03	GRANDE
900366411	COMERCIAL PEREZ Y GAVIRIA SAS	1,04	78,00%	+IND	0,66	0,14	GRANDE
900367955	COMERCIALIZADORA Y DISTRIBUIDORA FORERO SAS	1,03	60,41%	5,8	0,16	0,06	MEDIANA
900384349	GESTO AGRO SAS	2,23	63,08%	+IND	0,32	0,12	GRANDE
900387993	DISPORTAL S.A.S	2,00	58,68%	1,5	0,44	0,18	GRANDE
900394343	MER-K-POLLOS DEL CARIBE SAS	1,14	82,50%	1,5	0,88	0,15	GRANDE
900394912	RINCON CASH SAS	1,13	74,46%	+IND	1,01	0,26	GRANDE
900397057	DANONE BABY NUTRITION COLOMBIA SAS	2,37	39,79%	1,0	0,14	0,09	GRANDE
900397839	COMPAÑIA DSIERRA SAS	1,33	64,78%	4,6	0,36	0,13	GRANDE
900398731	COTRADING COLOMBIA SAS	1,08	91,41%	0,8	2,01	0,17	GRANDE



CONCEJO DE SINCELEJO

Nit. 823000135-1

900399980	DISTRIBUIDORA DE GRANOS YA BARROTES EL REY S.A.S.	1,45	60,44%	1,3	0,19	0,07	GRANDE
900403002	DNA DISTRINAL SAS	4,50	80,70%	+IND	0,27	0,05	GRANDE
900407151	CI EMPAQUETADORA DEL NORTE SAS BIC	2,66	50,21%	3,4	0,45	0,22	GRANDE
900411057	IDIMERCO SAS	1,60	50,99%	1,1	0,23	0,11	MEDIANA
900414529	INTEGRALSERVICIOS SAS	3,14	50,92%	2,6	0,58	0,29	GRANDE
900416733	ACOSUCRE LIMITADA	1,28	76,28%	+IND	0,29	0,07	GRANDE
900420504	SOCIEDAD DESPOSTADORA DE CARNES S A S	1,52	61,91%	3,0	0,43	0,16	GRANDE
900420800	PRODUCTORA Y COMERCIALIZADORA DE ACEITES GAVIOTA SAS	4,58	20,42%	5,7	0,37	0,30	PEQUEÑA
900422144	C.I COMERCIALIZADORA SAN FRANCISCO SAS	1,47	82,65%	1,4	0,30	0,05	GRANDE
900422231	INVERSIONES AGROPUNTO LA FINCA SAS	2,13	46,50%	+IND	0,09	0,05	GRANDE
900429341	SERVICIOS Y SUMINSITROS DE ALIMENTACION SAS	3,95	18,54%	+IND	0,25	0,21	MEDIANA
900431905	GRANOS Y CEREALES LA FRIJOLERA SASGRANOS Y CEREALES LA FRIJOLERA SAS	1,46	65,58%	1,4	0,37	0,13	GRANDE
900436727	FOOD ALLIANCE COLOMBIA SAS	1,28	72,61%	0,8	0,45	0,12	PEQUEÑA
900437423	DISTRIBUCIONES MAKRO ALIADOS S.A.S. EN REORGANIZACION	0,29	221,58%	- 1,1	IND -	0,04	MICRO
900438137	HERMARLY DISTRIBUCIONES S.A.S	1,20	64,28%	+IND	0,15	0,05	GRANDE
900443873	INDUCOLOMBIA SAS	2,07	57,34%	2,4	0,20	0,09	GRANDE
900452125	DISTRIBUCIONES LA FRIJOLERA PLAZA SAS	1,73	69,77%	1,0	0,27	0,08	GRANDE
900456557	COMERCIALIZADORA MALTA SAS	1,40	89,57%	3,1	0,55	0,06	GRANDE
900462245	NATIVA PRODUCE SAS	1,27	74,99%	0,3	0,12	0,03	MEDIANA
900463044	INVERSIONES MERYHUM SAS	1,43	70,88%	4,1	0,27	0,08	GRANDE
900464572	IINSTIFRUYER T.F.S.A.S	1,87	85,87%	1,4	1,08	0,15	MEDIANA
900465095	LE & VE ALIMENTOS MACSOL SAS	7,23	67,76%	- 3,4	- 0,72	- 0,23	GRANDE
900466211	LA SULTANA DEL SUR DISTRIBUCIONES S.A.S	2,26	41,43%	32,5	0,28	0,16	MEDIANA
900469665	FRUTAS DEL MAGDALENA SAS	1,07	90,72%	10,3	0,30	0,03	PEQUEÑA
900469809	DISAZUCAR BOTERO S.A.S.	1,13	89,49%	3,9	1,10	0,12	GRANDE
900471617	VENTAS Y MAS SAS	12,93	8,85%	+IND	0,19	0,17	MEDIANA
900475248	GRANOS Y CEREALES LA PERLA	2,36	41,89%	4,1	0,36	0,21	GRANDE
900478741	DISTRISANTANDER S.A.S.	1,45	65,24%	8,4	0,35	0,12	GRANDE
900487872	DISTRIBUCIONES LUIS FRANCISCO DURAN OMAÑA DEL ORIENTE SAS	1,57	56,75%	+IND	0,23	0,10	GRANDE
900490557	RIVERPEZ INTERNACIONAL SAS	2,20	82,71%	1,4	0,89	0,15	GRANDE
900493279	NACIONAL DE SUMINISTROS, SERVICIOS , MANTENIIENTOS SAS	INDF	4,32%	- 2,0	- 0,00	- 0,00	MICRO
900511875	PROCESADOS LHM S.A.S.	1,08	120,26%	- 1,6	IND -	0,21	MICRO
900523159	USANA HEALTH SCIENCES COLOMBIA SAS	8,20	39,27%	- 1,6	- 0,31	- 0,19	PEQUEÑA



CONCEJO DE SINCELEJO

Nit. 823000135-1

900525043	DISANDI SAS	1,10	68,11%	5,3	0,59	0,19	GRANDE
900527000	COMERCIALIZADORA GAPAL S.A.S.	1,67	53,97%	+IND	0,33	0,15	GRANDE
900528835	UNIMASIVOS HUILA SAS	1,60	49,98%	+IND	0,28	0,14	MEDIANA
900534185	COMERCIALIZADORA LA GRAN MANZANA SAS	1,07	93,26%	0,9	1,51	0,10	MEDIANA
900540562	MACS COMERCIALIZADORA Y DISTRIBUIDORA SAS B.I.C.	0,99	57,31%	3,2	0,32	0,14	MEDIANA
900540694	FOODBOX SAS	1,49	78,43%	2,5	0,57	0,12	GRANDE
900542055	DISTRIBUIONES DEL ORIENTE SAS	3,03	28,78%	+IND	0,25	0,18	MEDIANA
900557006	ALIMENTOS PROVERCOL SAS	2,20	77,72%	2,4	0,67	0,15	GRANDE
900558747	DISTRISUIZE S.A.S	1,13	52,97%	8,7	0,28	0,13	GRANDE
900566739	GELVEZ DISTRIBUCIONES SAS	3,24	23,71%	4,0	0,21	0,16	GRANDE
900566790	COMPAÑIA LATINA DE ALIMENTOS SAS	1,87	93,08%	0,5	0,74	0,05	GRANDE
900568996	LEON DISTRIBUCIONES SAS	1,84	47,58%	2,3	0,38	0,20	MEDIANA
900584072	COMERCIALIZADORA DE FRUTAS LECAR SAS	0,98	62,69%	+IND	0,15	0,06	MEDIANA
900590596	FRUTOS DEL NOGAL SAS	1,59	82,00%	0,8	0,39	0,07	MEDIANA
900603119	LA ONCE EL AMIGAÑO SAS	1,71	59,89%	4,1	0,17	0,07	MEDIANA
900603965	Bustos Diaz S en C.S,	1,20	92,12%	1,1	1,81	0,14	MEDIANA
900607573	COMERCIALIZADORA MERCADOS MODERNOS SAS	1,47	47,77%	+IND	0,13	0,07	GRANDE
900607758	FRIGOTaurus SAS	1,16	68,93%	3,5	0,77	0,24	GRANDE
900618273	ZYSTOLE SAS	1,47	53,14%	3,5	0,15	0,07	GRANDE
900622691	CAMPEZ S.A.S	1,50	79,03%	1,1	0,72	0,15	MEDIANA
900632387	KYANI SUN COLOMBIA SAS	0,57	784,41%	-IND	IND	- 2,56	MICRO
900642895	PREGEL COLOMBIA SAS	1,61	51,68%	28,3	0,56	0,27	GRANDE
900653229	JARDIN EXOTICS S.A.S.	1,09	80,53%	1,4	0,86	0,17	GRANDE
900658244	SURAMERICANA JI SAS	1,40	51,44%	5,0	0,43	0,21	MEDIANA
900663892	EUROPASTRY COLOMBIA SAS	5,40	18,45%	- 0,6	- 0,03	- 0,03	MEDIANA
900664206	COMPAÑIA DE ALIMENTOS SHALOM SAS	2,04	62,14%	4,2	0,48	0,18	GRANDE
900665854	TRIPLE ALIANZA SAS	1,04	104,35%	0,3	IND	0,07	GRANDE
900666117	VENTAS DOBLE G S.A.S. EN REORGANIZACION	1,75	95,54%	0,9	3,77	0,17	GRANDE
900689702	TRICOLOMBIAAA S.A.S.	4,34	71,34%	1,4	0,44	0,13	MEDIANA
900703819	CBC COMERCIALIZAMOS SAS	2,53	21,10%	5,2	0,20	0,16	MEDIANA
900705881	GRUPO COSTA DORADA SAS	1,38	62,94%	2,4	0,62	0,23	GRANDE
900712486	MBOIMEX SAS	2,08	84,87%	1,4	0,84	0,13	MEDIANA
900725152	GRANOS Y ALIMENTOS DE COLOMBIA SAS	1,76	76,50%	5,0	0,38	0,09	GRANDE
900746713	COMERCIALIZADORA KM SAS	4,48	35,57%	+IND	0,07	0,05	PEQUEÑA
900751931	SUPERLOGISTICA BGA SAS	1,41	69,97%	+IND	0,12	0,04	GRANDE
900770329	INVERSIONES TUIRAN SAS EN REORGANIZACION ABREVIADO	0,97	76,74%	+IND	0,23	0,05	MEDIANA
900773625	AGRIGLORIDAS SAS	2,82	55,78%	+IND	1,09	0,48	GRANDE
900782409	DIGIOCA COLOMBIA	1,56	142,24%	- 0,6	IND	- 0,15	GRANDE
900796596	T.A.T. DISTRIBUCIONES DEL CAUCA S.A.S.	1,59	62,85%	2,0	0,53	0,20	GRANDE
900809501	DISAGER SAS	592,91	0,17%	-IND	- 0,01	- 0,01	MICRO
900834949	MAH! COLOMBIA S A S	0,90	111,34%	- 0,4	IND	- 0,06	PEQUEÑA
900843312	LEBASI COLOMBIA SAS	10,17	9,83%	IND	-	-	MICRO
900847017	CITRICOS TUNEZ SAS	1,16	77,76%	1,3	0,21	0,05	MEDIANA
900847808	Inversiones La Carne Sas	1,21	92,22%	1,3	1,66	0,13	GRANDE



CONCEJO DE SINCELEJO

Nit. 823000135-1

900855360	SURTIABARROTOS INTERNACIONAL SAS	1,37	87,93%	1,1	1,26	0,15	GRANDE
900857160	INVERSIONES IBR SAS	0,37	218,82%	- 0,2	IND	- 0,20	GRANDE
900870475	AJINOMOTO DO BRASIL INDUSTRIA E COMERCIO DE ALIMENTOS LTDA SUCURSAL COLOMBIA	4,49	22,26%	-IND	- 0,24	- 0,19	GRANDE
900932121	MONCASA GOURMET SAS	1,51	85,22%	+IND	0,22	0,03	PEQUEÑA
900942467	LA PLAZA CAMPESINA DE CARTAGO SAS	1,06	49,57%	2,7	0,19	0,10	MEDIANA
900968819	SUPERNOVA DISTRIBUCION SAS	0,82	82,75%	3,0	0,45	0,08	GRANDE
900975905	TROPIFRUIT S.A.S.	0,05	0,07%	IND	-	-	MICRO
900991131	ORANGE EXPORT SAS	1,63	52,56%	3,1	0,40	0,19	GRANDE
901004872	DISTRIBUCIONES SUCEORES SAS	1,22	79,46%	+IND	0,74	0,15	MEDIANA
901018880	TERES SAS	1,09	72,46%	+IND	0,46	0,13	GRANDE
901022172	SOLANO ESCUDERO SAS	4,20	70,95%	+IND	0,31	0,09	GRANDE
901025046	DISTRIBUCIONES PUNTO Y FAMA SAS	0,99	76,03%	1,0	0,24	0,06	GRANDE
901092622	ACEITES Y GRASAS DE OCCIDENTE SAS	2,39	61,89%	+IND	0,13	0,05	GRANDE
901097194	COMERCIAL DE GRANOS INTERNACIONAL SAS	3,26	29,13%	9,5	0,36	0,25	GRANDE
901103498	INVERSIONES SURTIORIENTE SAS	1,20	81,60%	+IND	0,24	0,04	GRANDE
901109174	FRUBANA SAS	2,70	32,99%	- 27,2	- 3,13	- 2,10	GRANDE
901123561	CONFITERIA EL PUMA DISTRIBUCIONES SAS	1,71	55,90%	+IND	0,30	0,13	GRANDE
901145602	GRUPO EMPRESARIAL RUBIANO NAVARRO SAS	1,04	74,07%	+IND	0,35	0,09	GRANDE
901147123	YUBIMAR DISTRIBUCIONES SAS	2,09	58,50%	2,5	0,55	0,23	GRANDE
901148765	DEPOSITO RENGIFO SAS	1,32	74,95%	9,0	0,34	0,08	GRANDE
901156926	GRIPO COLEGAS SAS	1,61	43,83%	6,0	0,37	0,21	MEDIANA
901159459	INVERSIONES ROMART DEL LLANO SAS	3,43	47,40%	2,8	0,13	0,07	GRANDE
901162363	DISTRIFRUYER ANGELO SAS	INDF	597,69%	- 0,9	IND	- 0,19	MICRO
901167955	DISTRIBUCIONES ROSIMAR SAS	1,32	71,76%	+IND	0,27	0,08	MEDIANA
901177702	PROVEEDORA SAN FERNANDO OROZCO SAS	2,97	33,45%	121,1	0,37	0,25	GRANDE
901183412	DISTRIBUCIONES VARGAS RAMIREZ SAS	110,92	38,51%	-IND	- 0,06	- 0,04	PEQUEÑA
901199553	INVERSIONES TIERRA PROMETIDA	1,72	86,42%	1,6	0,59	0,08	MEDIANA
901212180	MERCOL VALLE SAS	2,00	49,61%	3,1	0,23	0,11	GRANDE
901223515	C.I. MERCADO GLOBAL DE NEGOCIOS ZOMAC S.A.S	INDF	80,31%	- 0,4	- 0,02	- 0,00	PEQUEÑA
901225015	COMERCIALIZADORA DE CARNES Y GANADO DEL OTUN SAS	1,08	102,69%	1,5	IND	0,09	GRANDE
901230044	Distribuidora comercial dulces y dulces sas	2,87	32,71%	+IND	0,53	0,36	GRANDE
901237665	ELITENUT SAS	0,77	93,67%	3,1	1,79	0,11	GRANDE
901248669	JULE GLOBAL TRADING & CONSULTING	1,86	97,21%	+IND	1,04	0,03	MEDIANA



901258534	INTERLOGISTICA SERVICE SAS	1,93	50,92%	10,1	0,21	0,10	GRANDE
901259280	C.I EXPORTMARKET S.A.S	23,27	75,98%	- 0,5	- 0,07	- 0,02	PEQUEÑA
901269058	COMERCIALIZADORA MERKA DESCUENTOS S.A.S	2,42	35,56%	18,9	0,48	0,31	GRANDE
901272787	DISTRISAES S.A.S. (ZOMAC)	3,10	30,38%	20,4	0,06	0,04	GRANDE
901274483	PRODUCTOS ALIMENTICIOS ALCO SAS COMERCIALIZACION AL POR MAYOR PRODUCTOS ALIMENTICIOSG4631 - Comercio al por mayor de productos alimenticios01. ANUAL2019-04-12ACTIVA08. SOCIEDAD POR ACCIONES SIMPLIFICADA SAS07. ACTIVIDAD ECONÓMICA DIFERENTE A LAS ANTERIORESPRODUCTOS ALIMENTICIOS ALCO SAS COMERCIALIZACION AL POR MAYOR PRODUCTOS ALIMENTICIOSG4631 - Comercio al por mayor de productos alimenticios01. ANUAL2019-04-12ACTIVA08. SOCIEDAD POR ACCIONES SIMPLIFICADA SAS07. ACTIVIDAD ECONÓMICA DIFERENTE A LAS ANTERIORES	2,00	68,53%	3,2	0,69	0,22	GRANDE
901290695	CI ECOEXPORT DEL NORTE SAS	1,30	72,41%	54.134,0	0,11	0,03	PEQUEÑA
901290936	GO LIFE COLOMBIA SAS	0,54	249,62%	+IND	IND	0,04	MICRO
901324644	FRUTY GREEN PACKING SAS	1,02	78,23%	1,8	0,28	0,06	GRANDE
901343176	SAPBISO SAS ZOMAC	1.595,74	0,06%	+IND	0,24	0,24	MICRO
901420610	MEGAECONOMICO DISTRIBUCIONES S.A.S	4,67	19,66%	-IND	- 0,24	- 0,19	MICRO
901534337	DISTRIBUCIONES OPITA VARGAS SAS	1,08	94,48%	+IND	1,87	0,10	GRANDE

4.1 Modelo de Abastecimiento Estratégico-MAE – Análisis de la Oferta

A través de la herramienta de visualización para el análisis de la demanda y oferta desarrollada por Colombia Compra Eficiente-CCE en el marco del Modelo de Abastecimiento Estratégico-MAE contenida en: www.colombiacompra.gov.co > Datos de Compra Pública > Abastecimiento Estratégico > Más Información > Herramientas de Visualización para el análisis de la Demanda y Oferta > HERRAMIENTA DE ANÁLISIS DE LA OFERTA, se consultó los posibles oferentes que han participado en los últimos 5 años en algún proceso de contratación a través de SECOP I, SECOP II o la TVEC, para diferentes entidades estatales. A través del código UNSPSC 47131700 Suministros para aseos.

se realizó consulta que permitió determinar que el proceso cuenta con posible pluralidad de competencia, la cual arrojó los resultados mostrados a continuación:



El estudio de oferta nos ofrece la información pertinente al rubro requerido desde el punto de vista de los proveedores en los territorios. De manera particular, el análisis de oferta muestra, en la Figura No 1, que se cuenta con un total de 4798 proveedores del bien y/o servicio en el país.



Figura 1. Proveedores a nivel nacional.



CONCEJO DE SINCELEJO

Nit. 823000135-1

Con respecto, al análisis de la oferta muestra en la Figura 2, que se cuenta con un total de 97 proveedores del bien y / o servicio en el Departamento de Sucre. En el mercado se encuentran diferentes oferentes que puedan suministrar el bien y/o servicio requerido, de los cuales se muestran los más representativos:



Figura 2. Oferta a nivel del Departamento de Sucre.

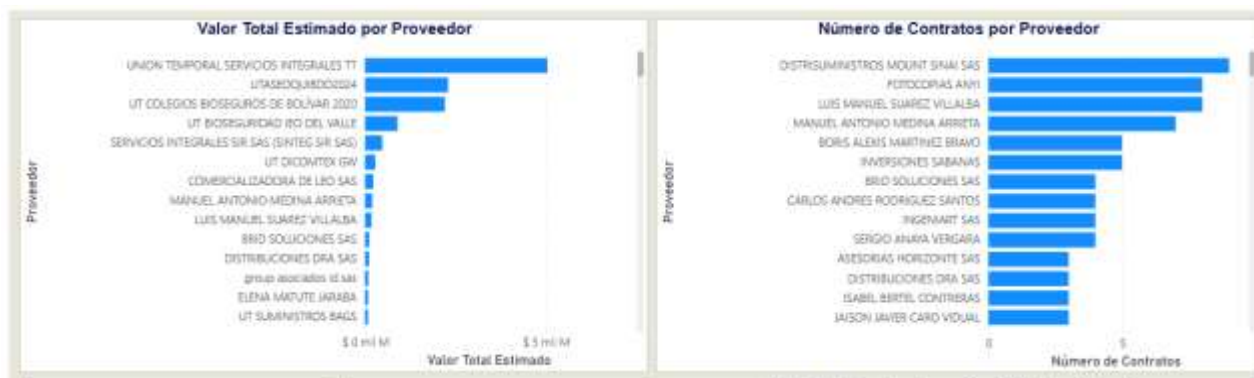


Figura 3. Proveedores más representativos en la región.



Figura 4. Entidades que contrataron la actividad.

4.2 Codificación del servicio en el sistema UNSPSC:

De acuerdo con los Códigos Estándar de Productos y Servicios de Naciones Unidas (UNSPSC) proporcionados por Colombia compra eficiente, el objeto: **SUMINISTRO DE ELEMENTOS DE CAFETERÍA Y ÚTILES DE ASEO PARA EL CONCEJO MUNICIPAL DE SINCELEJO** se puede ubicar en:

CODIGO	CLASE
47131700	Suministros para aseos
90101700	Servicios de Cafetería

5. ANÁLISIS ECONÓMICO

Identificación de Proveedores: Para realizar el análisis de costos del presente estudio se tomaron los precios de referencia cotizados por dos proveedores regionales de los bienes y servicios identificados en la siguiente tabla:



RAZÓN SOCIAL PROVEEDORES	NIT
DISTRIBUCIONES TIKO TIKO JCM S.A.S	901783292-1
SURTIDOR DEL CAMPESINO	32.792.943-4

Estudio de Mercado: Para este proceso El Concejo Municipal de Sincelejo elaboró, revisó y aprobó el correspondiente estudio de mercado, tomando los valores unitarios promedios de las cotizaciones de las empresas que se dedican al comercio de los bienes y servicio requerido por la entidad. (Ver Anexo 1– Estudio de Mercado)

Valor Estimado del Presupuesto: El Concejo Municipal de Sincelejo teniendo en cuenta las cotizaciones solicitadas utilizó el método de promedio, de esta forma determino el valor total estimado del presupuesto el cual asciende a la suma de: **TREINTA Y NUEVE MILLONES SESENTA Y UN MIL SEISCIENTOS CINCUENTA Y CINCO PESOS M/CTE (\$39.061. 655.00)** valor que incluye IVA, impuestos municipales y demás costos directos e indirectos propios del contrato, el cual será con cargo al Presupuesto de Ingresos y Gasto del Concejo Municipal de Sincelejo, vigencia fiscal 2025.

A continuación, se detalla el presupuesto a contratar:

ITEMS	DESCRIPCIÓN	UNIDAD DE MEDIDA	CANTIDAD	VALOR UNITARIO	VALOR TOTAL
1	TOALLAS DE MANO DOBLADAS EN Z (BLANCAS) DOBLE HOJAS X 150 HOJAS	UNIDAD	10	\$ 15.250,00	\$ 152.500,00
2	PAPEL HIGIÉNICO BLANCO X 4 ROLLOS (INDUSTRIAL) 250 METROS	PAQUETE	20	\$ 123.525,00	\$ 2.470.500,00
3	BOLSA PARA PAPELERA DE BAÑO 40 X 50 CM X 20 UND	PAQUETE	20	\$ 4.270,00	\$ 85.400,00
4	BOLSA DE BASURA GRANDE 65 X 100 CM X 10 UND	PAQUETE	40	\$ 9.150,00	\$ 366.000,00
5	BOLSA DE BASURA JUMBO 90 X 130 CM PAQUETE POR 10 UND	PAQUETE	50	\$ 18.300,00	\$ 915.000,00
6	LIMPIONES DE TELA (PANOLA PARA LIMPIAR) 35 X 47 CM	UNIDAD	30	\$ 9.455,00	\$ 283.650,00
7	TOALLAS DE TELA PARA COCINA 30 X 50 CM PAQUETE POR 3 UND	PAQUETE	40	\$ 9.150,00	\$ 366.000,00
8	ESCOBAS CERDAS SUAVES MANGO DE MADERA DE 120 CM DE LARGO	UNIDAD	20	\$ 24.400,00	\$ 488.000,00
9	TRAPERO DE HILO BLANCO, MANGO EN MADERA DE 150 CM DE LARGO	UNIDAD	15	\$ 27.450,00	\$ 411.750,00
10	AMBIENTADOR ELIMINADOR DE OLORES EN AEROSOL POR 400 ML FRAGANCIAS SURTIDAS	UNIDAD	30	\$ 21.350,00	\$ 640.500,00
11	BLANQUEADOR EN CANECA POR 20.000 CC PIMPINA (20 LTS)	UNIDAD	10	\$ 57.950,00	\$ 579.500,00
12	DESINFECTANTE EN CANECA POR 20.000 CC PIMPINA (20 LTS)	UNIDAD	10	\$ 99.125,00	\$ 991.250,00
13	LAVALOZA EN CREMA DE 1.000 GRS	UNIDAD	20	\$ 11.132,50	\$ 222.650,00
14	DETERGENTE EN POLVO BOLSA X 5KG	UNIDAD	4	\$ 19.062,50	\$ 76.250,00



15	PAQUETE DE VASOS ECOLÓGICOS 7 ONZAS EN CARTÓN X 50 UNIDADES	PAQUETE	150	\$	16.775,00	\$ 2.516.250,00
16	PAQUETE DE VASOS ECOLÓGICOS 4 ONZAS EN CARTÓN X 50 UNIDADES	PAQUETE	300	\$	10.675,00	\$ 3.202.500,00
17	TERMO BOMBA EN ACERO INOXIDABLE (CAPACIDAD 1,9 LTS)	UNIDAD	6	\$	99.125,00	\$ 594.750,00
18	SERVILETA DE PAPEL SUAVE Y ABSORBENTE PARA USO DOMÉSTICO X PAQUETES 200 UND 25 X 25 CM, DOBLE HOJA	PAQUETE	10	\$	6.100,00	\$ 61.000,00
19	JABÓN LIQUIDO ANTIBACTERIAL PARA MANOS FRASCO X 300 ML EN PRESENTACIÓN FRASCO	UNIDAD	30	\$	16.775,00	\$ 503.250,00
20	ESPONJAS LAVAPLATOS DOBLE USO X 3 UND	PAQUETES	6	\$	4.575,00	\$ 27.450,00
21	BALDE 10 LT CON ESCURRIDOR EN PLÁSTICO	UNIDAD	3	\$	68.625,00	\$ 205.875,00
22	ESPONJA ESPIRAL METÁLICA (BRILLO) PAQUETE X 12 UND	PAQUETE	1	\$	15.250,00	\$ 15.250,00
23	VAR SOL DE 800 ML	UNIDAD	6	\$	16.775,00	\$ 100.650,00
24	TOALLAS DE TELA PARA MANOS 100% ALGODÓN CON MEDIDAS DE 40 X 65 CMS	UNIDAD	12	\$	25.925,00	\$ 311.100,00
25	VINAGRE BLANCO X 3 LTS	UNIDAD	6	\$	14.945,00	\$ 89.670,00
26	BOTELLÓN DE AGUA X 20 LTS	UNIDAD	100	\$	25.925,00	\$ 2.592.500,00
27	RECOGEDORES DE BASURA	UNIDAD	12	\$	12.505,00	\$ 150.060,00
28	LUSTRADOR DE MUEBLES X 500 GR	UNIDAD	4	\$	30.500,00	\$ 122.000,00
29	CAFÉ INSTANTANEO X 1000 GR	UNIDAD	75	\$	74.725,00	\$ 5.604.375,00
30	AZÚCAR BLANCA X 500 GR	UNIDAD	150	\$	4.270,00	\$ 640.500,00
31	PAQUETE DE AROMÁTICAS SURTIDAS X 20 UNIDADES	PAQUETE	20	\$	9.912,50	\$ 198.250,00
32	BOTELLAS PLÁSTICAS DE AGUA 300ML X PACAS - 24 UNIDADES	PACAS	500	\$	25.620,00	\$ 12.810.000,00
33	AMBIENTADOR ELÉCTRICO ENCHUFABLE	UNIDAD	24	\$	30.500,00	\$ 732.000,00
34	PAPELERAS 5 LTRS CON TAPA ESTILO VAIVÉN	UNIDAD	15	\$	25.925,00	\$ 388.875,00
35	ESCOBAJOS	UNIDAD	12	\$	12.200,00	\$ 146.400,00
VALOR TOTAL IVA INCLUIDO						\$ 39.061.655,00

6. CRITERIOS DIFERENCIALES PARA LIMITACIÓN A MIPYMES

Según lo dispuesto en el DECRETO 1860 DE 2021... "Que conforme a su exposición de motivos, la Ley de Emprendimiento "(...) propone facilitar el acceso de las Mipymes a la modalidad de contratación de mínima cuantía, la limitación de estos procesos a Mipymes, define la posibilidad de establecer criterios diferenciales a favor de las Mipymes en los procesos de contratación pública, amplía el ámbito de aplicación de las medidas de compras públicas a entidades que hoy están excluidas, establece la creación de un sistema de información e indicadores para evaluar la efectividad de las medidas adoptadas y define la inclusión de factores de desempate en los procesos de contratación pública que priorizan este segmento"

El ARTICULO 2.2.1.2.4.2.18 que establece criterios diferenciales para las MIPYMES, que definen la posibilidad de establecer criterios diferenciales a favor de las Mipymes en los procesos de contratación pública, amplía el ámbito de aplicación de las medidas de compras públicas a entidades que hoy están



excluidas, establece la creación de un sistema de información e indicadores para evaluar la efectividad de las medidas adoptadas y define la inclusión de factores de desempate en los procesos de contratación pública. Concejo Municipal de Sincelejo pretende facilitar el acceso de las Mipymes al mercado de compras públicas, por lo tanto, dentro de este análisis se realiza consulta a la página del Sistema de Información Societaria SIIS (https://www.supersociedades.gov.co/delegatura_aec/Paginas/Base-completa-EF-2019.aspx), cuya búsqueda se realiza solo para identificar las MIPYMES y así conocer el comportamiento financiero y organizacional del sector y el tamaño de cada empresa, de esta se tomó una muestra de 38 empresas para el código CIU 4759 Comercio al por menor de otros artículos domésticos en establecimientos especializados Y 133 empresas para el código CIU 4631 Comercio al por mayor de productos alimenticios, donde se evidencia la siguiente información para la actividad económica mencionada anteriormente:

NIT	Razón social de la sociedad	IL	IE	RCI	RP	RA	TAMAÑO
830107719	ROSAS SON ELOY SAS	0,70	54,75%	11,9	0,90	0,41	MEDIANA
800175153	REMA SAS	1,52	56,91%	1,5	0,23	0,10	MEDIANA
800232762	TELECARS SA	15,44	69,76%	+IND	0,03	0,01	MICRO
800235466	ORGANIZACION SINGPRO SAS	1,60	55,94%	0,5	0,10	0,04	MEDIANA
802012321	INVERSIONES YOLIER LTDA	595,18	0,17%	1,8	0,06	0,06	MICRO
802015093	AMPILAR SAS	2,65	54,66%	5,7	0,16	0,07	PEQUEÑA
806008716	IBRO SAS	2,87	70,10%	1,7	0,29	0,09	MEDIANA
811025918	TIG SAS	6,71	14,36%	7,9	0,36	0,31	MEDIANA
811028487	LA CASA IDEAL SAS	3,03	77,12%	- 2,5 -	0,12 -	0,03	PEQUEÑA
830020466	KALAGAS SAS	5,47	20,44%	+IND	0,07	0,06	PEQUEÑA
830039295	INSSA SAS	1,94	56,56%	3,5	0,51	0,22	MEDIANA
830041702	EXTRACTORES Y MOTORES INDUSTRIALES EMI LTDA	1,65	52,01%	+IND	0,13	0,06	MEDIANA
830107719	ROSAS SON ELOY SAS	0,30	99,36%	9,2	72,00	0,46	MEDIANA
830124079	PRODISMAR SAS	0,39	52,23%	- 5,3 -	0,28 -	0,13	PEQUEÑA
830132767	IMPORTADORA YUMAR S.A.S.	1,31	72,26%	1,8	0,64	0,18	MEDIANA
830142594	COMERCIALIZADORA TODO HOGAR	0,64	82,28%	1,3	0,33	0,06	MEDIANA
830146283	movitronic s.a.s.	2,15	47,25%	2,2	0,25	0,13	MEDIANA
860052064	JUVENIA S A EN REORGANIZACION	5,47	90,59%	38,1	0,31	0,03	MEDIANA
860353592	INGENIERIA EQUIPOS Y PISCINAS S A S UTILIZANDO ADICIONALMENTE LAS SIGLAS IEP S A S	1,95	72,50%	+IND	0,16	0,05	PEQUEÑA
890105410	JOYERIA MODERNA SAS	2,78	29,86%	+IND	0,12	0,09	MEDIANA
890316437	COLOMBIA PACIFICO SAS	2,04	34,31%	+IND	0,17	0,11	PEQUEÑA
891104414	INDUSTRIAS QUIMICAS ASPROQUIN LTDA	6,45	15,34%	+IND	0,05	0,05	MEDIANA
900024999	ARK SOLUCIONES ARQUITECTONICAS Y DISEÑO SAS	7,93	89,13%	+IND	0,05	0,01	MEDIANA
900080817	CONTINENTAL SECURITY INTERNACIONAL TECHNOLOGY LTDA	2,56	91,80%	157,5	0,21	0,02	PEQUEÑA
900104890	INDUSTRIA COLOMBIANA DE COLCHONES SAS	67,91	0,51%	-IND -	0,04 -	0,04	MICRO
900285506	SCHALLER DESIGN & TECHNOLOGY SAS	2,27	76,91%	3,3	0,29	0,07	MEDIANA
900350535	COMPAÑIA INTERNACIONAL DE COMUNICACIONES MARG SAS	4,07	62,11%	1,0	0,03	0,01	PEQUEÑA
900371896	ITAL DESING S.A.S.	1,71	58,32%	12,0	0,59	0,25	PEQUEÑA
900390730	COL HOGAR 1 SAS	1,83	67,29%	+IND	0,21	0,07	MEDIANA
900406086	SUPERMARKET TECHNOLOGY SAS - EN REORGANIZACIÓN	0,90	151,61%	+IND	IND	0,04	MICRO
900451974	COMERCIALIZADORA SUPER OFERTAS SAS	1,60	45,74%	6,1	0,05	0,03	PEQUEÑA



CONCEJO DE SINCELEJO

Nit. 823000135-1

900504350	IMPORTACIONES KINGTER SAS	1,88	52,29%	+IND	0,16	0,07	MEDIANA
900529637	CACHORRITOS PARA TI S.A.S. EN REORGANIZACION	2,81	101,09%	12,5	IND	0,02	MICRO
900536759	AXIS COMMUNICATIONS COLOMBIA S A S	2,03	43,27%	3,7	0,39	0,22	PEQUEÑA
900580558	H.RIOS SAS	2,23	81,94%	+IND	0,33	0,06	MEDIANA
900700190	VILA DECORACION SAS	0,84	71,59%	2,2	0,33	0,09	MEDIANA
900887974	LBM S A S	4,27	29,68%	+IND	0,20	0,14	MEDIANA
901262685	EPRING SAS	3,60	36,25%	2,1	0,43	0,27	PEQUEÑA

NIT	Razón social de la sociedad	IL	IE	RCI	RP	RA	TAMAÑO
800026208	DISTRIBUCIONES FRANCISCO DE PAULA GÓMEZ E HIJOS Y CIA LTDA	1,25	53,70%	1,5	0,14	0,06	MEDIANA
800030594	PRODEX S.A.S EN REORGANIZACION	4,37	68,38%	2,3	0,35	0,11	MEDIANA
800113803	LINEA UNO COMPAÑIA SAS	1,44	56,91%	2,0	0,09	0,04	PEQUEÑA
800140931	DISTRIBUIDORA FULLER SAS	1,33	55,75%	1,7	0,17	0,08	MEDIANA
800159598	ENTRE RIOS S.A.S.	2,02	59,06%	1,4	0,32	0,13	MEDIANA
800162252	INVERSIONES ARAMBURO SANTAMARIA & CIA S EN C.S.	3,31	37,86%	3,9	0,26	0,16	MEDIANA
800167510	BOMBOLANDIA SAS	1,24	66,91%	1,2	0,16	0,05	MEDIANA
800173389	ARTEGEL ITALIA SAS	1,78	67,44%	0,1	0,05	0,02	PEQUEÑA
800190529	AVICOLA SAN JUAN LTDA	0,90	75,38%	+IND	0,33	0,08	MEDIANA
800220665	EUROCOL LTDA	2,01	39,72%	7,4	0,33	0,20	MEDIANA
800222159	DISTRITIENDAS DE OCCIDENTE LIMITADA DISTRITIENDAS	1,58	58,69%	1,7	0,10	0,04	MEDIANA
804016025	INVERSORA DEL ORIENTE COLOMBIANO S.A	0,75	66,67%	1,4	0,29	0,10	MEDIANA
805030067	CI PRODUCTOS SAN MIGUEL SAS	40,19	185,51%	-IND	IND	- 0,11	MICRO
805030992	COMERCIALIZADORA PANAMERICANA Y CIA SAS	2,65	32,38%	689,6	0,34	0,23	MEDIANA
809002831	DISTRIBUIDORA MARTINEZ Y VILLANUEVA SAS	2,99	42,51%	- 19,1	- 0,17	- 0,10	MICRO
809006578	ENRED GROUP SAS	1,77	68,28%	+IND	0,15	0,05	MEDIANA
811011194	MEGAMARKET S.A.S.	1,75	58,15%	-IND	- 0,10	- 0,04	MEDIANA
813011921	COFFEE EXPORT & CIA S EN C Cl.	1,39	16,17%	1,4	0,09	0,08	PEQUEÑA
816004406	SALSAMENTARIA PERLA DEL OTUN LTDA EN REORGANIZACION	1,68	82,76%	+IND	0,08	0,01	PEQUEÑA
816004954	AGROPECUARIA SENEGAL SAS	0,51	63,42%	+IND	0,44	0,16	MEDIANA
816007215	DISTRITIENDAS DEL EJE CAFETERO S.A.S.	1,91	51,63%	1,4	0,33	0,16	MEDIANA
817000497	DISAGIL SAS	1,62	73,25%	7,5	0,45	0,12	MEDIANA
827000304	DISCOGRA LTDA	2,31	42,58%	+IND	0,19	0,11	MEDIANA
828000810	SURTIDOR LIMITADA	1,35	73,52%	4,6	0,63	0,17	MEDIANA
829001351	EL TREBOL EU	3,39	34,53%	1,6	0,13	0,09	MEDIANA
830001552	PROVEBOLSAS SAS	0,96	94,61%	- 6,3	- 16,17	- 0,87	PEQUEÑA
830021771	INVERSIONES Y REPRESENTACIONES VAN LTDA	0,82	104,08%	- 24,5	IND	- 0,13	PEQUEÑA
830024249	SIGNA GRAIN SAS	0,90	93,14%	-IND	- 0,01	- 0,00	PEQUEÑA
830043061	POLLOS EL CANTOR LA DIFERENCIA DEL SABOR LTDA	1,10	52,78%	13,8	0,46	0,22	MEDIANA



CONCEJO DE SINCELEJO

Nit. 823000135-1

830046499	DISTRIBUCIONES C V AS SAS	2,11	47,39%	-IND	-	0,04	-	0,02	MEDIANA
830049459	COMERCIAL MARIA JOSE SAS.	1,88	51,80%	1,8		0,57		0,27	MEDIANA
830054028	PREMIUM CHOICE SAS	1,26	61,82%	1,3		0,56		0,21	MEDIANA
830054925	INSUALIMENTOS SAS	1,34	52,82%	+IND		0,10		0,05	MEDIANA
830057544	SOCIEDAD RIVERO PARRA S. EN C.	7,38	10,87%	+IND		0,00		0,00	MICRO
830060286	DISERAL SAS	3,67	57,01%	+IND		0,00		0,00	MICRO
830062319	COMERCIALIZADORA FAYORK SAS	0,50	196,41%	-IND		IND	-	0,90	MEDIANA
830066874	NICHOLL S INVERSIONES S.A	1,90	50,79%	23,9		0,10		0,05	MEDIANA
830084116	SELECT PETS DE COLOMBIA SAS	2,27	47,44%	+IND		0,19		0,10	MEDIANA
830086971	JAWOOD SUPPLIERS Y CIA SAS	0,37	161,71%	-	21,4	IND	-	0,06	MICRO
830092297	Morinda Worldwide Colombia Ltda	0,45	214,56%	-	195,3	IND	-	1,29	MICRO
830092741	SUASEC LTDA EN REORGANIZACION	0,71	105,60%	+IND		IND		0,06	MICRO
830111475	COMERCIALIZADORA INTERNACIONAL SEMAR COMSEMAR SAS	2,54	32,88%	2,4		0,22		0,15	MEDIANA
830123769	DISTRIBUIDORA NISSI EU	12,95	3,98%	38,1		0,09		0,08	PEQUEÑA
830137637	INVERSIONES SUAREZ CORTES Y CIA S EN C EN REORGANIZACION	0,08	11,93%	+IND		0,12		0,10	MICRO
832005277	AGROPECUARIA LA PRADERA SAS	2,15	73,61%	1,4		0,57		0,15	MEDIANA
832009646	INTEGRACION SERVICAMPO S.A	1,27	57,14%	+IND		0,19		0,08	MEDIANA
860057131	TISANAS ORQUIDEA SAS	1,67	67,29%	1,3		0,40		0,13	MEDIANA
860508824	MARGOT URIBE SAS	1,07	5,21%	23,4		0,05		0,05	PEQUEÑA
890113379	DIVIZA SA	1,28	61,88%	+IND		0,18		0,07	MEDIANA
890211973	JONES ARANGO Y CIA LTDA	0,71	37,67%	1,6		0,22		0,14	PEQUEÑA
890315630	ALIMENTOS NAPOLI SAS	3,10	30,01%	+IND		0,47		0,33	MICRO
890403753	DISTRIBUIDORA COLOMBIA LTDA	1,76	66,54%	1,6		0,19		0,06	MEDIANA
890600826	JAIME VELANDIA Y CIA S.A.S	4,18	16,07%	+IND		0,08		0,07	MEDIANA
890908047	ARROS BUENARROZ S.A.S.	1,04	58,45%	-IND	-	0,01	-	0,00	MEDIANA
890936374	GLASEADORA EL TRIUNFO & CIA SCA	1,63	58,94%	-IND	-	0,09	-	0,04	MEDIANA
891201280	DISTRIBUIDORA ANDINA LIMITADA	2,24	33,33%	+IND		0,11		0,08	MEDIANA
891407961	MORALES MONSALVE HERMANOS S.A.	4,40	14,95%	+IND		0,01		0,01	MEDIANA
900024261	EPROFRUVER COLOMBIA SAS	1,13	68,67%	+IND		0,18		0,06	MEDIANA
900061113	GLOBAL MARKET INTERNATIONAL SAS	2,12	66,97%	+IND		0,28		0,09	MEDIANA
900079301	TRADERCOL SAS EN REORGANIZACION	1,82	91,90%	+IND		0,06		0,01	MEDIANA
900112143	DISTRIBUCIONES MOLIPAN SA	1,25	71,76%	5,1		0,43		0,12	MEDIANA
900131215	GONDUQUE COMERCIALIZADORA SA	1,25	77,56%	1,4		0,25		0,06	MEDIANA
900133191	LOLO COFFEE GROUP & CIA SCA	2,59	10,48%	1,3		0,05		0,04	MICRO
900147344	CENTRAL DE ABARROTÉS DS SA	1,72	56,53%	+IND		0,35		0,15	MEDIANA



CONCEJO DE SINCELEJO

Nit. 823000135-1

900155604	SERVICIOS & SUMINISTROS DE COLOMBIA S.A.S EN REORGANIZACION	4,11	37,53%	-IND	-	0,05	-	0,03	MICRO
900163023	DIVERFOODS S.A.S.	0,50	88,11%	-	1,6	-	0,02	-	0,00
900166217	DISTRIBUIDORA DIMEX SAS	1,81	77,31%	-	0,3	-	0,16	-	0,04
900230431	COFRUFLOREZ SAS	0,03	3296,72%	-	64,5	IND	-	17,69	MICRO
900231101	DISTRIBUIDORA DE FRUTAS SANTA CLARA S.A.S	1,10	73,26%		1,0		0,11		0,03
900250654	AGENCIA PEPE RENDON SA	2,16	54,70%	+IND			0,20		0,09
900254210	SUPER BODEGA BOGOTA SAS	0,70	88,73%		3,6		0,72		0,08
900272501	ITACATE DE COLOMBIA SAS	1,21	82,37%	-IND	-	0,41	-	0,07	MEDIANA
900280249	L&S LOGISTICA Y SUMINISTROS SAS	32,59	1,64%	+IND			0,02		0,02
900284517	DISTRIBUIDORES EL DARIEN URABA SAS	2,65	33,67%		4,2		0,24		0,16
900295796	INVERSIONES AGROCOMERCIALES BACO S.A.S.	2,77	73,06%		2,0		0,46		0,12
900302428	MEGALIADOS DISTRIBUCIONES S.A.S	3,08	17,64%		11,4		0,23		0,19
900311276	FRITEMOS SAS	4,50	51,06%	+IND			0,26		0,13
900316584	SERVICIOS TORONTO SAS	4,05	17,15%	-	22,2	-	0,02	-	0,02
900321228	ECOLOVIDA SOCIEDAD POR ACCIONES SIMPLIFICADA	18,80	4,89%		19,7		0,31		0,29
900332687	DEPOSITO LA LIBERTAD SAS	3,58	34,54%		1,6		0,08		0,05
900362002	CI PRODUCE SAS	2,03	77,40%		0,8		0,57		0,13
900367955	COMERCIALIZADORA Y DISTRIBUIDORA FORERO SAS	1,03	60,41%		5,8		0,16		0,06
900411057	IDIMERCO SAS	1,60	50,99%		1,1		0,23		0,11
900420800	PRODUCTORA Y COMERCIALIZADORA DE ACEITES GAVIOTA SAS	4,58	20,42%		5,7		0,37		0,30
900429341	SERVICIOS Y SUMINSITROS DE ALIMENTACION SAS	3,95	18,54%	+IND			0,25		0,21
900436727	FOOD ALLIANCE COLOMBIA SAS	1,28	72,61%		0,8		0,45		0,12
900437423	DISTRIBUCIONES MAKRO ALIADOS S.A.S. EN REORGANIZACION	0,29	221,58%	-	1,1	IND	-	0,04	MICRO
900462245	NATIVA PRODUCE SAS	1,27	74,99%		0,3		0,12		0,03
900464572	IINSTIFRUVET T.F S.A.S	1,87	85,87%		1,4		1,08		0,15
900466211	LA SULTANA DEL SUR DISTRIBUCIONES S.A.S	2,26	41,43%		32,5		0,28		0,16
900469665	FRUTAS DEL MAGDALENA SAS	1,07	90,72%		10,3		0,30		0,03
900471617	VENTAS Y MAS SAS	12,93	8,85%	+IND			0,19		0,17
900493279	NACIONAL DE SUMINISTROS, SERVICIOS , MANTENIENTOS SAS	INDF	4,32%	-	2,0	-	0,00	-	0,00
900511875	PROCESADOS LHM S.A.S.	1,08	120,26%	-	1,6	IND	-	0,21	MICRO
900523159	USANA HEALTH SCIENCES COLOMBIA SAS	8,20	39,27%	-	1,6	-	0,31	-	0,19
900528835	UNIMASIVOS HUILA SAS	1,60	49,98%	+IND			0,28		0,14
900534185	COMERCIALIZADORA LA GRAN MANZANA SAS	1,07	93,26%		0,9		1,51		0,10
900540562	MACS COMERCIALIZADORA Y DISTRIBUIDORA SAS B.I.C.	0,99	57,31%		3,2		0,32		0,14



900542055	DISTRIBUIONES DEL ORIENTE SAS	3,03	28,78%	+IND	0,25	0,18	MEDIANA
900568996	LEON DISTRIBUCIONES SAS	1,84	47,58%	2,3	0,38	0,20	MEDIANA
900584072	COMERCIALIZADORA DE FRUTAS LECAR SAS	0,98	62,69%	+IND	0,15	0,06	MEDIANA
900590596	FRUTOS DEL NOGAL SAS	1,59	82,00%	0,8	0,39	0,07	MEDIANA
900603119	LA ONCE EL AMIGAÑO SAS	1,71	59,89%	4,1	0,17	0,07	MEDIANA
900603965	Bustos Diaz S en C.S,	1,20	92,12%	1,1	1,81	0,14	MEDIANA
900622691	CAMPEZ S.A.S	1,50	79,03%	1,1	0,72	0,15	MEDIANA
900632387	KYANI SUN COLOMBIA SAS	0,57	784,41%	-IND	IND	- 2,56	MICRO
900658244	SURAMERICANA JI SAS	1,40	51,44%	5,0	0,43	0,21	MEDIANA
900663892	EUROPASTRY COLOMBIA SAS	5,40	18,45%	- 0,6	- 0,03	- 0,03	MEDIANA
900689702	TRICOLOMBIAAA S.A.S.	4,34	71,34%	1,4	0,44	0,13	MEDIANA
900703819	CBC COMERCIALIZAMOS SAS	2,53	21,10%	5,2	0,20	0,16	MEDIANA
900712486	MBOIMEX SAS	2,08	84,87%	1,4	0,84	0,13	MEDIANA
900746713	COMERCIALIZADORA KM SAS	4,48	35,57%	+IND	0,07	0,05	PEQUEÑA
900770329	INVERSIONES TUIRAN SAS EN REORGANIZACION ABREVIADO	0,97	76,74%	+IND	0,23	0,05	MEDIANA
900809501	DISAGER SAS	592,91	0,17%	-IND	- 0,01	- 0,01	MICRO
900834949	MAHI COLOMBIA S A S	0,90	111,34%	- 0,4	IND	- 0,06	PEQUEÑA
900843312	LEBASI COLOMBIA SAS	10,17	9,83%	IND	-	-	MICRO
900847017	CITRICOS TUNEZ SAS	1,16	77,76%	1,3	0,21	0,05	MEDIANA
900932121	MONCASA GOURMET SAS	1,51	85,22%	+IND	0,22	0,03	PEQUEÑA
900942467	LA PLAZA CAMPESINA DE CARTAGO SAS	1,06	49,57%	2,7	0,19	0,10	MEDIANA
900975905	TROPIFRUIT S.A.S.	0,05	0,07%	IND	-	-	MICRO
901004872	DISTRIBUIONES SUCEORES SAS	1,22	79,46%	+IND	0,74	0,15	MEDIANA
901156926	GRIFO COLEGAS SAS	1,61	43,83%	6,0	0,37	0,21	MEDIANA
901162363	DISTRIBUIONES ANGELO SAS	INDF	597,69%	- 0,9	IND	- 0,19	MICRO
901167955	DISTRIBUIONES ROSIMAR SAS	1,32	71,76%	+IND	0,27	0,08	MEDIANA
901183412	DISTRIBUIONES VARGAS RAMIREZ SAS	110,92	38,51%	-IND	- 0,06	- 0,04	PEQUEÑA
901199553	INVERSIONES TIERRA PROMETIDA	1,72	86,42%	1,6	0,59	0,08	MEDIANA
901223515	C.I. MERCADO GLOBAL DE NEGOCIOS ZOMAC S.A.S	INDF	80,31%	- 0,4	- 0,02	- 0,00	PEQUEÑA
901248669	JULE GLOBAL TRADING & CONSULTING	1,86	97,21%	+IND	1,04	0,03	MEDIANA
901259280	C.I EXPORTMARKET S.A.S	23,27	75,98%	- 0,5	- 0,07	- 0,02	PEQUEÑA
901290695	CI ECOEXPORT DEL NORTE SAS	1,30	72,41%	54.134,0	0,11	0,03	PEQUEÑA
901290936	GO LIFE COLOMBIA SAS	0,54	249,62%	+IND	IND	0,04	MICRO
901343176	SAPBISO SAS ZOMAC	1.595,74	0,06%	+IND	0,24	0,24	MICRO
901420610	MEGAECONOMICO DISTRIBUIONES S.A.S	4,67	19,66%	-IND	- 0,24	- 0,19	MICRO

• Criterios diferenciales para MIPYMES en el sistema de compras públicas.

Según lo establecido en el Decreto No. 1860 de 2021 en lo citado en el artículo:

ARTICULO 2.2.1.2.4.2.18 que establece criterios diferenciales para las MIPYMES, de acuerdo con el numeral 1 del artículo 12 de la Ley 590 de 2000, según los resultados del análisis del sector, las Entidades



Estatales indistintamente de su régimen de contratación, los patrimonios autónomos constituidos por Entidades Estatales y los particulares que ejecuten recursos públicos establecerán condiciones habilitantes diferenciales que promuevan y faciliten la participación en los procedimientos de selección competitivos de las Mipyme domiciliadas en Colombia. Para el efecto, en función de los criterios de clasificación empresarial, los Documentos del Proceso deberán incorporar requisitos habilitantes diferenciales relacionados con alguno o algunos de los siguientes aspectos:

1. Tiempo de experiencia.
2. Número de contratos para la acreditación de la experiencia.
3. Índices de capacidad financiera.
4. Índices de capacidad organizacional.
5. Valor de la garantía de seriedad de la oferta.

Los requisitos mencionados deberán fijarse respetando las condiciones habilitantes requeridas para el cumplimiento adecuado del contrato, teniendo en cuenta el alcance de las obligaciones. En desarrollo de lo anterior, con la finalidad de beneficiar a las Mipyme, se establecerán condiciones más exigentes respecto a alguno o algunos de los criterios de participación antes enunciados frente a los demás proponentes que concurren al procedimiento de selección que no sean Mipyme.

Con excepción de los procedimientos de selección abreviada por subasta inversa y de mínima cuantía, las entidades sometidas al Estatuto General de Contratación de la Administración Pública, teniendo en cuenta los criterios de clasificación empresarial, podrán establecer puntajes adicionales para Mipyme. En ningún caso, estos podrán superar el cero punto veinticinco por ciento (0.25%) del total de los puntos establecidos en el pliego de condiciones.

Teniendo en cuenta que para las mínimas cuantías no se exige capacidad financiera por la no obligatoriedad del RUP. El criterio diferencial utilizado para las Mipymes en este proceso será la EXPERIENCIA.

7. FOMENTO A LA EJECUCIÓN DE CONTRATOS ESTATALES POR PARTE DE POBLACIÓN EN POBREZA EXTREMA, DESPLAZADOS POR LA VIOLENCIA, PERSONAS EN PROCESO DE REINTEGRACIÓN O REINCORPORACIÓN Y SUJETOS DE ESPECIAL PROTECCIÓN CONSTITUCIONAL – ARTÍCULO 3 DECRETO 1860 DE 2021.

Teniendo en cuenta lo dispuesto en el **DECRETO 1860 DE 2021 en su Artículo 2.2.1.2.4.2.16**. *“Fomento a la ejecución de contratos estatales por parte de población en pobreza extrema, desplazados por la violencia, personas en proceso de reintegración o reincorporación y sujetos de especial protección constitucional. En los Procesos de Contratación, las Entidades Estatales indistintamente de su régimen de contratación, los patrimonios autónomos constituidos por Entidades Estatales y los particulares que ejecuten recursos públicos fomentarán en los pliegos de condiciones o documento equivalente que los contratistas destinen al cumplimiento del objeto contractual la provisión de bienes o servicios por parte de población en pobreza extrema, desplazados por la violencia, personas en proceso de reintegración o reincorporación y sujetos de especial protección constitucional, garantizando las condiciones de calidad y sin perjuicio de los Acuerdos Comerciales vigentes”*. El Concejo Municipal de Sincelejo para el fomento a la ejecución de contratos estatales por parte de población en pobreza extrema, desplazados por la violencia, personas en procesos de reintegración o reincorporación y sujetos de especial protección constitucional, y teniendo en cuenta la naturaleza del objeto contractual y el alcance de las obligaciones, considera que para el presente proceso



de selección NO es pertinente incorporar que el contratista destine al cumplimiento del objeto contractual, la provisión de bienes o servicios por parte de la población descrita anteriormente.

8. COMPRAS PÚBLICAS - LEY 2046 DE 2020

Por la cual se establecen mecanismos para promover la participación de pequeños productores locales agropecuarios y de la agricultura campesina, familiar y comunitaria en los mercados de compras públicas de alimentos.

La compra local de alimentos es la acción de adquirir uno o varios alimentos ofrecidos por pequeños productores agropecuarios y productores cuyos sistemas productivos pertenezcan a la Agricultura Campesina, Familiar y Comunitaria, o de sus organizaciones legalmente constituidas dentro de la zona geográfica para la compra local de alimentos que cumplan con los requisitos sanitarios en materia de calidad e inocuidad.

De acuerdo con la ley, las entidades que, con recursos públicos, contraten la adquisición y entrega de alimentos estarán en la obligación de adquirir localmente alimentos comprados a pequeños productores agropecuarios locales y sus organizaciones en un porcentaje mínimo del 30% del valor total de los recursos del presupuesto destinados a la compra de alimentos. Teniendo en cuenta la naturaleza del objeto contractual, el alcance de las obligaciones y el presupuesto, se considera que para el presente proceso de mínima cuantía NO es pertinente incorporar la obligación de adquirir localmente alimentos comprados a pequeños productores agropecuarios locales y sus organizaciones

9. ANÁLISIS DE LA DEMANDA

9.1 Estudio de casos: Según lo establecido en la Guía Para la Elaboración de Estudios del Sector es necesario responder los siguientes interrogantes:

¿Cómo ha adquirido la Entidad Estatal en el pasado?

El Concejo Municipal de Sincelejo ha realizado contratación relacionada en la modalidad de Mínima Cuantía con este objeto en el pasado, por lo tanto, en la siguiente tabla se relacionan los aspectos más relevantes que la entidad tuvo en cuenta a la hora de contratar:

CMS-CMC-004-2023- CONCEJO MUNICIPAL DE SINCELEJO

Modalidad	CONTRATACIÓN MÍNIMA CUANTÍA
Tipo de contrato	SUMINISTROS
Objeto	SUMINISTRO DE ELEMENTOS DE CAFETERÍA Y ÚTILES DE ASEO PARA EL CONCEJO MUNICIPAL DE SINCELEJO
Valor Estimado	\$ 36.305.000
Valor contratado	\$ 29.116.610
Plazo	Hasta 31 de diciembre de 2024 o hasta agotar presupuesto
Forma de pago	Actas parciales



CONCEJO DE SINCELEJO

Nit. 823000135-1

OFERENTES	LA ESTRELLA MODERNA S&M SOLUCIONES SIXTA ELENA SALCEDO AGAMEZ YAMB S.A.S	
Contratista adjudicado	SIXTA ELENA SALCEDO AGAMEZ	
Amparos en la garantía única	Cumplimiento	Por 10% del valor del contrato
	Calidad del bien	Por 10% del valor del contrato
Experiencia	un (1) contrato, celebrado con entidades estatales o privadas, cuyo objeto, actividades y obligaciones sea el suministro de elementos de cafetería y aseo, junto con su certificado de cumplimiento y/o recibo final y/o acta de liquidación, cuyo valor sea igual o mayor al presupuesto oficial expresado en salarios mínimos legales mensuales vigentes.	
Códigos UNSPSC	12161902 - Surfactantes detergentes 47121700 - Envases y accesorios para residuos	
Presupuesto y/o especificaciones técnicas		



CONCEJO DE SINCELEJO

Nit. 823000135-1

ITEM	DESCRIPCIÓN	UND	CANTIDAD
1	Toallas de mano dobladas en Z (Blancas) doble hojas x 150 hojas	Unidad	40
2	Papel higiénico blanco x 4 rollos (Industrial) 250 metros	Paquete	20
3	Bolsa para papelera baño 40 x 50 CM X 20 UND	Paquete	20
4	Bolsa de basura grande 65 x 100 CM X 10 UND	Paquete	40
5	Bolsa de basura yumbo 90 x 130 CM paquete por 10 UND	Paquete	50
6	Limpiones de tela (Panola para limpiar) 35 x 47 CM	Unidad	30
7	Toallas de tela para cocina 30 x 50 CM por paquete de 3	Paquete	40
8	Escobas cerdas suaves mango de madera de 120 CM de largo	Unidad	20
9	Trapero de hilo blanco mango en madera de 150 CM de largo	Unidad	15
10	Ambientador eliminador de olores en aerosol por 400 ML fragancias surtidas	Unidad	20
11	Blanqueador en caneca por 20.000 CC pimpina (20 LTS)	Unidad	10
12	Desinfectante en caneca por 20.000 CC pimpina (20 LTS)	Unidad	10
13	Lavalozas en crema de 1.000 GRS	Unidad	15
14	Detergente en polvo bolsa x 5kg	Unidad	4
15	Vasos ecológicos 7 onzas en cartón x 50 unidades	Paquetes	100
16	Vasos ecológicos 4 onzas en cartón x 50 unidades	Paquetes	200
17	Termo bomba en acero inoxidable (Capacidad 1,9 LTS)	Unidad	5
18	Tanque plástico con tapa removible X 10 LTS	Unidad	2
19	Embudo plástico (Mediano)	Unidad	3
20	Servilleta de papel suave y absorbente para uso doméstico X paquetes 200 UND 25 X 25 CM, doble hoja	Paquete	10
21	Limpiavidrios x 4000 ML	Unidad	5
22	Jabón líquido antibacterial para manos frasco X 300 ML	Unidad	42
23	Esponjas lavaplatos doble X 24 UNI	Paquetes	5
24	Balde 10 LT con escurridor en plástico	Unidad	2
25	Esponja espiral metálica paquete X 12 UND	Paquete	2
26	Varsol pimpina	Unidad	1
27	Toallas de tela para manos 100% algodón con medidas de 40 X 65 CMS	Unidad	12
28	Set de cuchillos en acero inoxidable X 3 diferentes tamaños	Unidad	1
29	Vinagre blanco X 3 LTS	Unidad	4
30	Botellón de agua X 20 LTS	Unidad	100
31	Guantes en caucho para aseo talla M	Pares	6
32	Recogedores de basura	Unidad	12
33	Lustrador de muebles X 500 GR	Unidad	4
34	Café tostado y molido X 500 GR	Unidad	150



	35	Azúcar blanca X 500 GR	Unidad	150
	36	Aromáticas X caja surtidas X 20 unidades	Cajas	20
	37	Botellas plásticas de agua 300MLX pacas - 24 unidades	Pacas	325
	38	Ambientador eléctrico enchufable	Unidad	24
	39	Olla N° 20	Unidad	2
	40	Olla N° 15	Unidad	1
	41	Azafate acero inoxidable 48 CM X 35 CM	Unidad	1
	42	Azafate acero inoxidable 52 CM X 38 CM	Unidad	1
	43	Papeleras 5 LTRS con tapa estilo vaivén	Unidad	15
	44	Tapabocas desechables para adulto de 3 capas X 50 unidades	Caja	50
	45	Escobajos	Unidad	10
Fuente de verificación	de	SECOP II		
Link de verificación	de	https://www.secop.gov.co/CO1BusinessLine/Tendering/ContractNoticeView/Index?prevCtxLbl=Buscar+procesos&prevCtxUrl=https%3a%2f%2fwww.secop.gov.co%3a443%2fCO1BusinessLine%2fTendering%2fContractNoticeManagement%2fIndex&notice=CO1.NTC.5806479		

• **Insumos de Análisis Estratégicos – MAE – Análisis de la Demanda**

A través de la herramienta de visualización para el análisis de la demanda y oferta desarrollada por Colombia Compra Eficiente-CCE en el marco del Modelo de Abastecimiento Estratégico-MAE contenida en: www.colombiacompra.gov.co > Datos de Compra Pública > Abastecimiento Estratégico > Más Información > Herramientas de Visualización para el análisis de la Demanda y Oferta > HERRAMIENTA DE ANÁLISIS DE LA DEMANDA, se consultó ¿Cómo la Entidad en el pasado ha adquirido el bien, obra o servicio a contratar?, para los últimos 5 años, consulta realizada a través de los código UNSPSC 47131700 Suministros para aseos.



En la Figura 5 se observa la adquisición de los bienes y/o servicios en la actividad correspondiente al código UNSPSC 47131700 Suministros para aseos, donde el gasto asciende, durante los últimos 5 años, a \$ 5.785.834 con un total de 1 contratos de parte del Concejo Municipal de Sincelejo desde el año 2020 al 17 de junio de 2025.

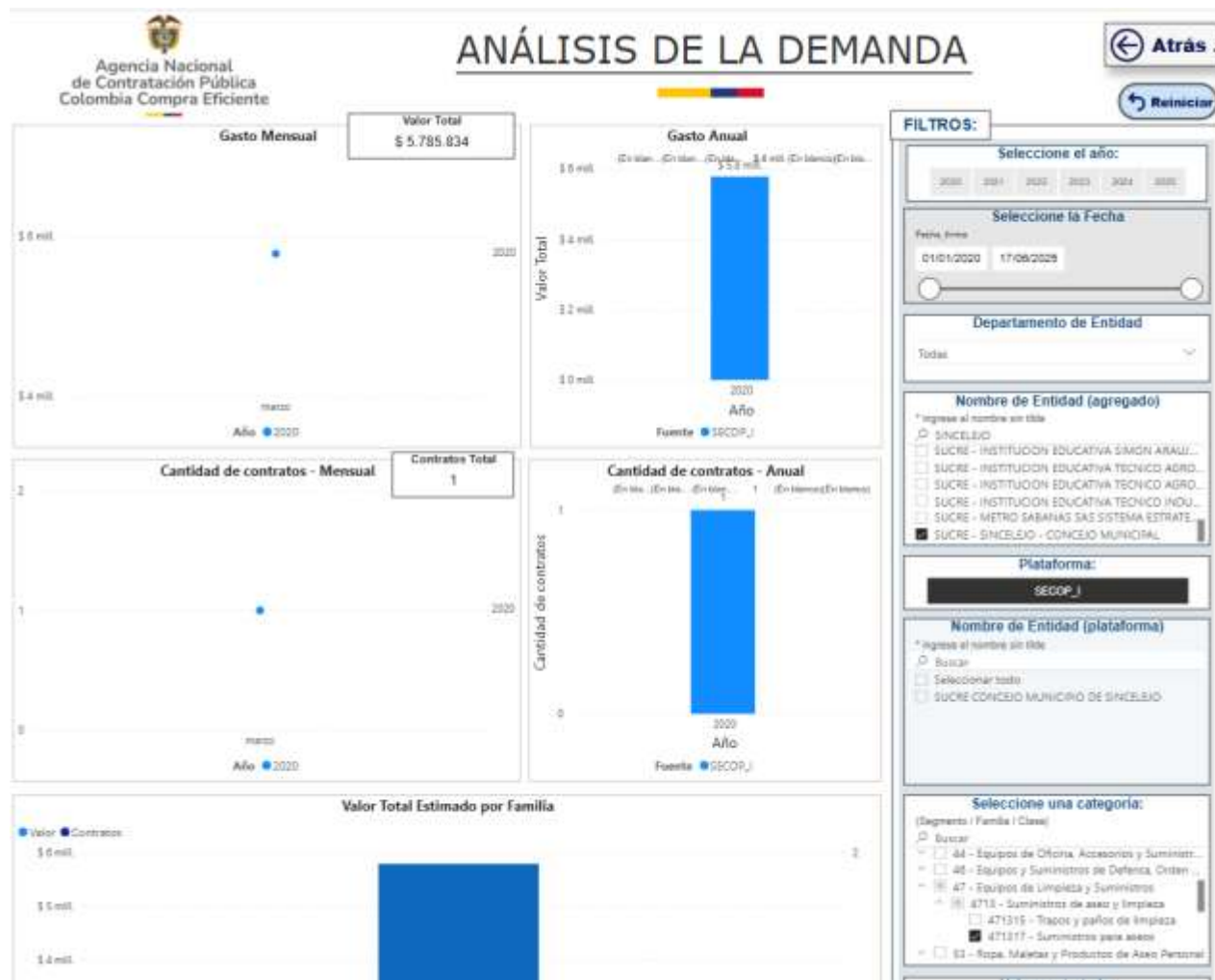


Figura 5. Gasto total, 5 últimos años – Concejo Municipal de Sincelejo



De manera específica, se observa en la Figura 6, que la mayor parte de esta contratación surge por la modalidad de contratación competitiva (mínima cuantía) y que el Origen de los proveedores es en el Departamento de Sucre.

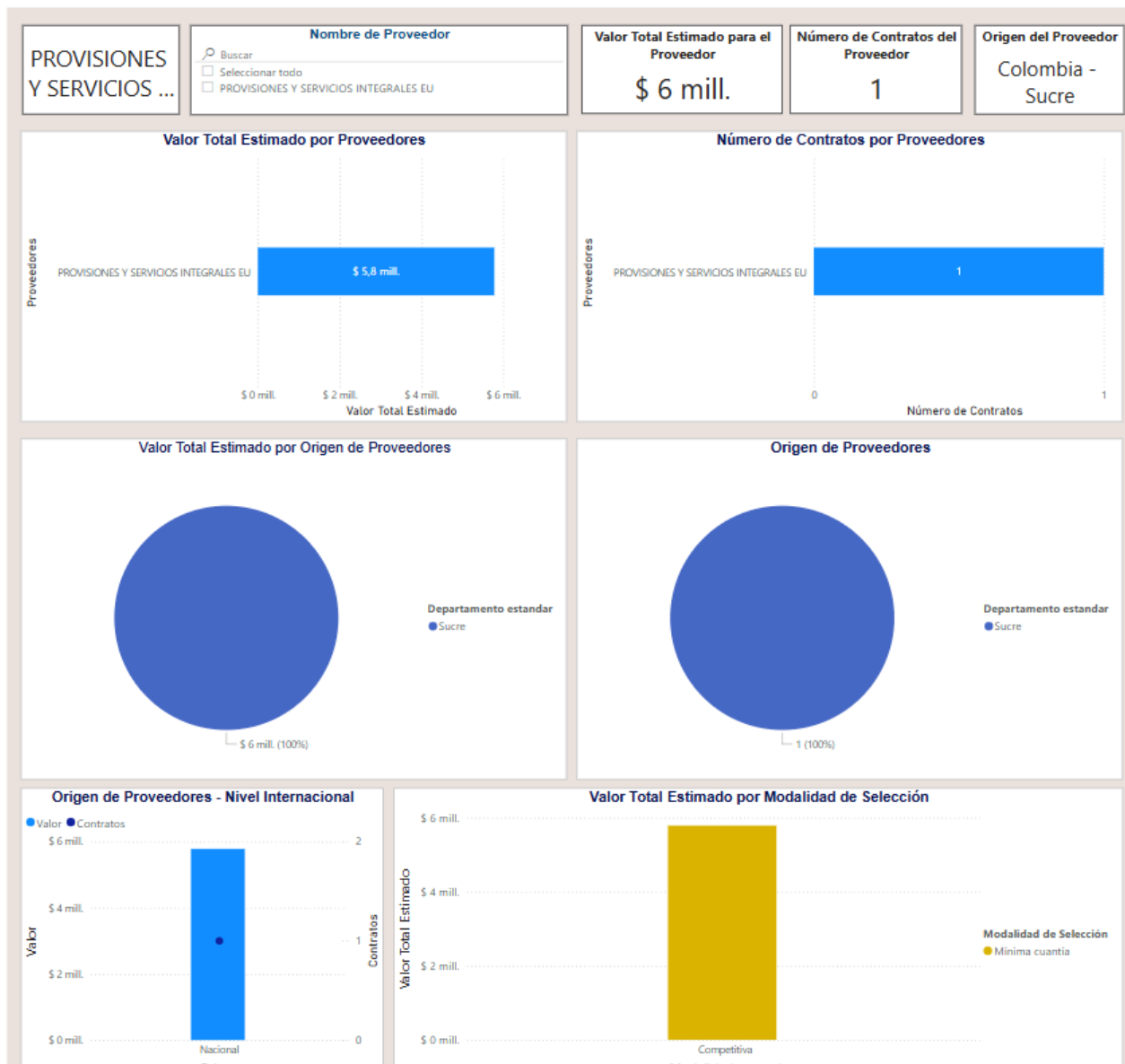


Figura 6. Modalidad de selección y por departamento de la adquisición.



¿Cómo han adquirido otras Entidades Estatales en el pasado?

Para realizar un análisis de la demanda se toma como fuente de consulta el Sistema Electrónico de Contratación Pública (SECOP), <https://www.contratos.gov.co/consultas/resultadoListadoProcesos.jsp#>, tomando una muestra de 4 entidades públicas que han adelantado procesos de selección relacionados con el objeto de que en el Concejo Municipal de Sincelejo pretende contratar.

Entre las entidades públicas que lo han desarrollado están:

1. SG-MC-015-2025-ALCALDIA DE SALGAR

Modalidad	Mínima Cuantía
Tipo de contrato	Suministro
Objeto	SUMINISTRO DE ELEMENTOS DE ASEO Y CAFETERIA PARA LA ALCALDIA MUNICIPAL DE SALGAR, ANTIOQUIA.
Valor estimado	\$ 10.000.000
Valor contratado	\$ 10.000.000
Forma de pago	Único pago
Plazo	(10) días calendario constados a partir de la aceptación de la propuesta
Oferentes	PUBLIUNIVERSAL PROVEEDORA LA ISABELINA S.A.S. SOLTEC VM SAS EDICIONES DIARIO ACTUAL CRR SOLUCIONES INTEGRALES S.A.S SOLUCIONES INTEGRALES EMILU S.A.S Sofia Lopez Panaigua COD
Contratista Adjudicado	PUBLIUNIVERSAL
Amparos en la garantía única	No exigieron garantías
Códigos UNSPSC	47131700 - Suministros para aseos 90101700 - Servicios de cafetería



CONCEJO DE SINCELEJO

Nit. 823000135-1

Presupuesto especificaciones y/o

ITEM	DESCRIPCIÓN	CANTIDAD	VALOR UNITARIO	VALOR TOTAL
1	DETERGENTE DE POLVO * 6 KILOS	30	50.000	1.500.000
2	AROMATIZANTE PARA PISO * 2 L	30	7.000	210.000
3	LIMPIADOR SANITARIO EN PASTA * 160 G * 3 UNIDADES	10	18.800	188.000
4	HIPOCLORITO DE SODIO * 1000 ML	80	3.300	264.000
5	ELIMINADOR DE COLORES BAÑO X 300 ML	10	15.000	150.000
6	GUANTES PAR (L y/o XL)	40	6.800	272.000
7	BOLSA DE BASURA GRANDE 60x80 * 6 UND	60	2.000	120.000
8	BOLSA DE BASURA PARA PAPELERA COLOR NEGROX10UND	30	4.100	123.000
9	BOLSA DE BASURA PARA PAPELERA COLOR VERDEX10UND	20	3.200	64.000

10	BOLSA DE BASURA PARA PAPELERA COLOR BLANCOX10UND	20	3.200	64.000
11	PAPEL HIGIENICO X 12 UND	60	20.000	1.200.000
12	LAVALOZA CREMA * 5000 G	12	30.000	360.000
13	TRAPEADORA MICROFIBRA CABO METALICO	10	27.000	270.000
14	TRAPEADORA NORMAL	20	15.000	300.000
15	RECOGEDOR BANDA	7	6.300	44.100
16	DULCE ABRIGO	30	5.200	156.000
17	CEPILLO DE PISO	15	9.400	141.000
18	VALDE * 12 LITROS	10	8.200	82.000
19	CEPILLO PARA SANITARIO CON BASE	10	6.500	65.000
20	LIMPIA VIDRIOS * 1 L	10	7.000	70.000



	21	ESPONJAS DE MALLA	20	2.000	40.000
	22	VASO DE CARTON 6 ONZAS DESECHABLE * 50 UNIDADES	30	6.800	204.000
	23	CAFÉ MOLIDO PARA CAFETERA, PRODUCIDO EN LA REGION * 5 LIBRAS	9	110.000	990.000
	24	CAJA DE AROMATICA EN BOLSAS SABORES SURTIDOS * 20 UNIDADES	15	4.300	64.500
	25	ALCOHOL *700ML	30	10.000	300.000
	26	JABON LIQUIDO PARA MANOS * 250 ML	15	4.100	61.500
	27	VAR SOL * 1 L	5	10.000	50.000
	VALOR TOTAL				INCENIDO IAV 21.203.180
	28	VALOR TOTAL PARA BIJO	12	10.000	120.000
Fuente de verificación del contrato	SECOP II				
Link de verificación	https://www.secop.gov.co/CO1BusinessLine/Tendering/ContractNoticeView/Index?prevCtxLbl=Buscar+procesos&prevCtxUrl=https%3a%2f%2fwww.secop.gov.co%3a443%2fCO1BusinessLine%2fTendering%2fContractNoticeManagement%2findex&notice=CO1.NTC.8020354				

1. RIO-MC-003-2025– ALCALDIA MUNICIPIO DE RIONEGRO

Modalidad	Mínima cuantía	
Tipo de contrato	Suministro	
Objeto	SUMINISTRO DE ELEMENTOS DE ASEO Y CAFETERÍA PARA APOYAR EL FUNCIONAMIENTO DE LAS DIFERENTES DEPENDENCIAS DE LA ADMINISTRACIÓN MUNICIPAL DE RIONEGRO, SANTANDER	
Valor estimado	\$ 39.800.000	
Valor contratado	\$ 39.800.000	
Forma de pago	Pagos parciales	
Plazo	CINCO (05) MESES Y/O HASTA AGOTAR PRESUPUESTO	
Oferentes	Soluciones y suministros de santander sas	
Contratista adjudicado	Soluciones y suministros de santander sas	
Garantías	Cumplimiento	Por 20% del valor del contrato
	Calidad del bien	Por 20% del valor del contrato
	Pago de salario y prestaciones	Por 10% del valor del contrato



Códigos UNSPSC	47131500 - Trapos y paños de limpieza																																																																
Experiencia	Un (01) contrato, celebrados y terminados o certificaciones con Entidades públicas o privadas, en los cuales el objeto haya sido el suministro de insumos de limpieza y cafeterías y que el valor sea superior al 70% del presupuesto oficial.																																																																
Presupuesto/o especificaciones	<table border="1"> <thead> <tr> <th>ITEM</th> <th>PRODUCTOS ASEO Y CAFETERIA</th> <th>UNIDA DE MEDIDA</th> <th>PROMEDIO UNITARIO APROX -2</th> <th>CANT</th> <th>TOTAL IUNITARIO INCLUYE ESTAMPILLAS IVA Y GASTOS DE LEGALIZACION</th> </tr> </thead> <tbody> <tr> <td>1</td> <td>PAQUETE DE BOLSAS DE ASEO POR 50 UNIDADES GRANDE PARA CANECA DE ASEO., BOLSA DE POLIETILENO CALIBRE 1.4 DE ALTA DENSIDAD.</td> <td>PAQUETE POR 50</td> <td>48.200,00</td> <td>1</td> <td>48.200,00</td> </tr> <tr> <td>2</td> <td>PAQUETE DE BOLSAS DE ASEO POR 50 UNIDADES MEDIANA PARA CANECA DE ASEO., BOLSA DE POLIETILENO CALIBRE 1.4 DE ALTA DENSIDAD.</td> <td>PAQUETE POR 50</td> <td>27.100,00</td> <td>1</td> <td>27.100,00</td> </tr> <tr> <td>3</td> <td>JABÓN PARA LOSA DE 250 GR POR UNIDAD EN CREMA DE 250 GR POR UNIDAD.</td> <td>UNIDAD</td> <td>7.200,00</td> <td>1</td> <td>7.200,00</td> </tr> <tr> <td>4</td> <td>DETERGENTE MULTIJOSOS EN POLVO. CON AGENTE TENSOACTIVO DE MÍNIMO 80% DE BIODEGRADABILIDAD - CON EFECTO LIMPIADOR DE MÍNIMO 9%. EL ENVASE DEL PRODUCTO DEBERÁ ESTAR CORRECTAMENTE ETIQUETADO BAJO LOS PARÁMETROS: NOMBRE COMERCIAL DEL PRODUCTO, PICTOGRAMAS DE LOS COMPUESTOS PELIGROSOS E INSTRUCCIONES DE USO. EN BOLSA PLÁSTICA O RECIPIENTE PLÁSTICO CON UN PESO DE 1.000 GR</td> <td>UNIDAD</td> <td>18.700,00</td> <td>1</td> <td>18.700,00</td> </tr> <tr> <td>5</td> <td>LIMPIADOR DE PISO LIQUIDO CON OLOR. CON AGENTE(S) TENSOACTIVO(S) PRINCIPAL(ES) CON EFECTO LIMPIADOR EN UNA CONCENTRACION MINIMA DEL 8% DISPONIBLE EN MINIMO (2) DOS FRAGANCIAS EL ENVASE DEBE ESTAR CORRECTAMENTE ETIQUETADOS BAJO LOS PARÁMETROS ESTABLECIDOS EN EL SISTEMA GLOBALMENTE ARMONIZADO INDICANDO: NOMBRE COMERCIAL DEL PRODUCTO, PICTOGRAMAS DE LOS COMPUESTOS PELIGROSOS E INSTRUCCIONES DE USO. RECIPIENTE PLÁSTICO CON CAPACIDAD MÍNIMA DE 3.785CC</td> <td>UNIDAD</td> <td>21.700,00</td> <td>1</td> <td>21.700,00</td> </tr> <tr> <td>6</td> <td>JABÓN LÍQUIDO MANOS PROTECCION ANTIBACTERIAL CON OLOR. EL ENVASE DEBE ESTAR CORRECTAMENTE ETIQUETADOS BAJO LOS PARÁMETROS ESTABLECIDOS EN EL SISTEMA GLOBALMENTE ARMONIZADO INDICANDO: NOMBRE COMERCIAL DEL PRODUCTO, PICTOGRAMAS DE LOS COMPUESTOS PELIGROSOS E INSTRUCCIONES DE USO. CON CAPACIDAD MINIMA DE 500 ML</td> <td>UNIDAD</td> <td>6.600,00</td> <td>1</td> <td>6.600,00</td> </tr> <tr> <td>7</td> <td>PAPEL HIGIÉNICO TRIPLE HOJA POR 34 MTRS. 24 ROLLOS. TEXTURA SUAVE Y RESISTENTE 100% FIBRAS DE CELULOSA, DE USO SUPERIOR. LO QUE ASEGURA UNA MAYOR DURACION Y MENOS CAMBIO</td> <td>PAQUETE POR 24</td> <td>75.000,00</td> <td>1</td> <td>75.000,00</td> </tr> <tr> <td>8</td> <td>LÍMPIDO (HIPOCLORITO DE SODIO) EL ENVASE DEBE ESTAR CORRECTAMENTE ETIQUETADOS BAJO LOS PARÁMETROS ESTABLECIDOS EN EL SISTEMA GLOBALMENTE ARMONIZADO INDICANDO: NOMBRE COMERCIAL DEL PRODUCTO, PICTOGRAMAS DE LOS COMPUESTOS PELIGROSOS E INSTRUCCIONES DE USO. P05 GALON EN ENVASE DE PLASTICO</td> <td>UNIDAD</td> <td>10.800,00</td> <td>1</td> <td>10.800,00</td> </tr> <tr> <td>9</td> <td>QUITA GRASA EL ENVASE DEBE ESTAR CORRECTAMENTE ETIQUETADOS BAJO LOS PARÁMETROS ESTABLECIDOS EN EL SISTEMA GLOBALMENTE ARMONIZADO INDICANDO: NOMBRE COMERCIAL DEL PRODUCTO, PICTOGRAMAS DE LOS COMPUESTOS PELIGROSOS E INSTRUCCIONES DE USO. POR 500 ML CON ATOMIZADOR DE PISTOLA ENVASE DE PLASTICO</td> <td>UNIDAD</td> <td>8.300,00</td> <td>1</td> <td>8.300,00</td> </tr> </tbody> </table>					ITEM	PRODUCTOS ASEO Y CAFETERIA	UNIDA DE MEDIDA	PROMEDIO UNITARIO APROX -2	CANT	TOTAL IUNITARIO INCLUYE ESTAMPILLAS IVA Y GASTOS DE LEGALIZACION	1	PAQUETE DE BOLSAS DE ASEO POR 50 UNIDADES GRANDE PARA CANECA DE ASEO., BOLSA DE POLIETILENO CALIBRE 1.4 DE ALTA DENSIDAD.	PAQUETE POR 50	48.200,00	1	48.200,00	2	PAQUETE DE BOLSAS DE ASEO POR 50 UNIDADES MEDIANA PARA CANECA DE ASEO., BOLSA DE POLIETILENO CALIBRE 1.4 DE ALTA DENSIDAD.	PAQUETE POR 50	27.100,00	1	27.100,00	3	JABÓN PARA LOSA DE 250 GR POR UNIDAD EN CREMA DE 250 GR POR UNIDAD.	UNIDAD	7.200,00	1	7.200,00	4	DETERGENTE MULTIJOSOS EN POLVO. CON AGENTE TENSOACTIVO DE MÍNIMO 80% DE BIODEGRADABILIDAD - CON EFECTO LIMPIADOR DE MÍNIMO 9%. EL ENVASE DEL PRODUCTO DEBERÁ ESTAR CORRECTAMENTE ETIQUETADO BAJO LOS PARÁMETROS: NOMBRE COMERCIAL DEL PRODUCTO, PICTOGRAMAS DE LOS COMPUESTOS PELIGROSOS E INSTRUCCIONES DE USO. EN BOLSA PLÁSTICA O RECIPIENTE PLÁSTICO CON UN PESO DE 1.000 GR	UNIDAD	18.700,00	1	18.700,00	5	LIMPIADOR DE PISO LIQUIDO CON OLOR. CON AGENTE(S) TENSOACTIVO(S) PRINCIPAL(ES) CON EFECTO LIMPIADOR EN UNA CONCENTRACION MINIMA DEL 8% DISPONIBLE EN MINIMO (2) DOS FRAGANCIAS EL ENVASE DEBE ESTAR CORRECTAMENTE ETIQUETADOS BAJO LOS PARÁMETROS ESTABLECIDOS EN EL SISTEMA GLOBALMENTE ARMONIZADO INDICANDO: NOMBRE COMERCIAL DEL PRODUCTO, PICTOGRAMAS DE LOS COMPUESTOS PELIGROSOS E INSTRUCCIONES DE USO. RECIPIENTE PLÁSTICO CON CAPACIDAD MÍNIMA DE 3.785CC	UNIDAD	21.700,00	1	21.700,00	6	JABÓN LÍQUIDO MANOS PROTECCION ANTIBACTERIAL CON OLOR. EL ENVASE DEBE ESTAR CORRECTAMENTE ETIQUETADOS BAJO LOS PARÁMETROS ESTABLECIDOS EN EL SISTEMA GLOBALMENTE ARMONIZADO INDICANDO: NOMBRE COMERCIAL DEL PRODUCTO, PICTOGRAMAS DE LOS COMPUESTOS PELIGROSOS E INSTRUCCIONES DE USO. CON CAPACIDAD MINIMA DE 500 ML	UNIDAD	6.600,00	1	6.600,00	7	PAPEL HIGIÉNICO TRIPLE HOJA POR 34 MTRS. 24 ROLLOS. TEXTURA SUAVE Y RESISTENTE 100% FIBRAS DE CELULOSA, DE USO SUPERIOR. LO QUE ASEGURA UNA MAYOR DURACION Y MENOS CAMBIO	PAQUETE POR 24	75.000,00	1	75.000,00	8	LÍMPIDO (HIPOCLORITO DE SODIO) EL ENVASE DEBE ESTAR CORRECTAMENTE ETIQUETADOS BAJO LOS PARÁMETROS ESTABLECIDOS EN EL SISTEMA GLOBALMENTE ARMONIZADO INDICANDO: NOMBRE COMERCIAL DEL PRODUCTO, PICTOGRAMAS DE LOS COMPUESTOS PELIGROSOS E INSTRUCCIONES DE USO. P05 GALON EN ENVASE DE PLASTICO	UNIDAD	10.800,00	1	10.800,00	9	QUITA GRASA EL ENVASE DEBE ESTAR CORRECTAMENTE ETIQUETADOS BAJO LOS PARÁMETROS ESTABLECIDOS EN EL SISTEMA GLOBALMENTE ARMONIZADO INDICANDO: NOMBRE COMERCIAL DEL PRODUCTO, PICTOGRAMAS DE LOS COMPUESTOS PELIGROSOS E INSTRUCCIONES DE USO. POR 500 ML CON ATOMIZADOR DE PISTOLA ENVASE DE PLASTICO	UNIDAD	8.300,00	1	8.300,00
ITEM	PRODUCTOS ASEO Y CAFETERIA	UNIDA DE MEDIDA	PROMEDIO UNITARIO APROX -2	CANT	TOTAL IUNITARIO INCLUYE ESTAMPILLAS IVA Y GASTOS DE LEGALIZACION																																																												
1	PAQUETE DE BOLSAS DE ASEO POR 50 UNIDADES GRANDE PARA CANECA DE ASEO., BOLSA DE POLIETILENO CALIBRE 1.4 DE ALTA DENSIDAD.	PAQUETE POR 50	48.200,00	1	48.200,00																																																												
2	PAQUETE DE BOLSAS DE ASEO POR 50 UNIDADES MEDIANA PARA CANECA DE ASEO., BOLSA DE POLIETILENO CALIBRE 1.4 DE ALTA DENSIDAD.	PAQUETE POR 50	27.100,00	1	27.100,00																																																												
3	JABÓN PARA LOSA DE 250 GR POR UNIDAD EN CREMA DE 250 GR POR UNIDAD.	UNIDAD	7.200,00	1	7.200,00																																																												
4	DETERGENTE MULTIJOSOS EN POLVO. CON AGENTE TENSOACTIVO DE MÍNIMO 80% DE BIODEGRADABILIDAD - CON EFECTO LIMPIADOR DE MÍNIMO 9%. EL ENVASE DEL PRODUCTO DEBERÁ ESTAR CORRECTAMENTE ETIQUETADO BAJO LOS PARÁMETROS: NOMBRE COMERCIAL DEL PRODUCTO, PICTOGRAMAS DE LOS COMPUESTOS PELIGROSOS E INSTRUCCIONES DE USO. EN BOLSA PLÁSTICA O RECIPIENTE PLÁSTICO CON UN PESO DE 1.000 GR	UNIDAD	18.700,00	1	18.700,00																																																												
5	LIMPIADOR DE PISO LIQUIDO CON OLOR. CON AGENTE(S) TENSOACTIVO(S) PRINCIPAL(ES) CON EFECTO LIMPIADOR EN UNA CONCENTRACION MINIMA DEL 8% DISPONIBLE EN MINIMO (2) DOS FRAGANCIAS EL ENVASE DEBE ESTAR CORRECTAMENTE ETIQUETADOS BAJO LOS PARÁMETROS ESTABLECIDOS EN EL SISTEMA GLOBALMENTE ARMONIZADO INDICANDO: NOMBRE COMERCIAL DEL PRODUCTO, PICTOGRAMAS DE LOS COMPUESTOS PELIGROSOS E INSTRUCCIONES DE USO. RECIPIENTE PLÁSTICO CON CAPACIDAD MÍNIMA DE 3.785CC	UNIDAD	21.700,00	1	21.700,00																																																												
6	JABÓN LÍQUIDO MANOS PROTECCION ANTIBACTERIAL CON OLOR. EL ENVASE DEBE ESTAR CORRECTAMENTE ETIQUETADOS BAJO LOS PARÁMETROS ESTABLECIDOS EN EL SISTEMA GLOBALMENTE ARMONIZADO INDICANDO: NOMBRE COMERCIAL DEL PRODUCTO, PICTOGRAMAS DE LOS COMPUESTOS PELIGROSOS E INSTRUCCIONES DE USO. CON CAPACIDAD MINIMA DE 500 ML	UNIDAD	6.600,00	1	6.600,00																																																												
7	PAPEL HIGIÉNICO TRIPLE HOJA POR 34 MTRS. 24 ROLLOS. TEXTURA SUAVE Y RESISTENTE 100% FIBRAS DE CELULOSA, DE USO SUPERIOR. LO QUE ASEGURA UNA MAYOR DURACION Y MENOS CAMBIO	PAQUETE POR 24	75.000,00	1	75.000,00																																																												
8	LÍMPIDO (HIPOCLORITO DE SODIO) EL ENVASE DEBE ESTAR CORRECTAMENTE ETIQUETADOS BAJO LOS PARÁMETROS ESTABLECIDOS EN EL SISTEMA GLOBALMENTE ARMONIZADO INDICANDO: NOMBRE COMERCIAL DEL PRODUCTO, PICTOGRAMAS DE LOS COMPUESTOS PELIGROSOS E INSTRUCCIONES DE USO. P05 GALON EN ENVASE DE PLASTICO	UNIDAD	10.800,00	1	10.800,00																																																												
9	QUITA GRASA EL ENVASE DEBE ESTAR CORRECTAMENTE ETIQUETADOS BAJO LOS PARÁMETROS ESTABLECIDOS EN EL SISTEMA GLOBALMENTE ARMONIZADO INDICANDO: NOMBRE COMERCIAL DEL PRODUCTO, PICTOGRAMAS DE LOS COMPUESTOS PELIGROSOS E INSTRUCCIONES DE USO. POR 500 ML CON ATOMIZADOR DE PISTOLA ENVASE DE PLASTICO	UNIDAD	8.300,00	1	8.300,00																																																												



10	LIMPIA VIDRIOS LIQUIDO. CON AGENTE(S) PRINCIPAL(ES) CON EFECTO LIMPIADOR Y DESENGRASANTE EN UNA CONCENTRACIÓN MÍNIMA DEL 4% DISPONIBLE MÍNIMO EN DOS (2) FRAGANCIAS. EL ENVASE DEBE ESTAR CORRECTAMENTE ETIQUETADOS BAJO LOS PARÁMETROS ESTABLECIDOS EN EL SISTEMA GLOBALMENTE ARMONIZADO INDICANDO: NOMBRE COMERCIAL DEL PRODUCTO, PICTOGRAMAS DE LOS COMPUESTOS PELIGROSOS E INSTRUCCIONES DE USO.	UNIDAD	6.000,00	1	6.000,00
11	TRAPERO ELABORADO CON HILAZA DE ALGODÓN NATURAL - MECHA CON PESO MÍNIMO DE 450 GR Y EXTENSIÓN MÍNIMA DE 32 CM DE LARGO. MATERIAL DE BASE EN PLÁSTICO CON ACOPLE TIPO ROSCA	UNIDAD	11.800,00	1	11.800,00
12	ESCOBAS SUAVES CERDAS SUAVES ELABORADAS CON PET CALIBRE ENTRE 0,3 Y 0,4 MM ÁREA DE BARRIDO MÍNIMA DE 25 CM DE LARGO POR 8 CM DE ANCHO POR 10 CM DE ALTO MATERIAL DE BASE EN PLÁSTICO CON ACOPLE TIPO ROSCA	UNIDAD	9.800,00	1	9.800,00
13	PALOS METÁLICOS PARA TRAPEROS Y ESCOBAS TIPO ROSCA EXTENSIÓN MÍNIMA DE 140 CMS	UNIDAD	36.100,00	1	36.100,00
14	TOALLA DE MANO. PRODUCTO NACIONAL DE EXCELENTE CALIDAD, CARACTERÍSTICAS: DIMENSIONES: 40 CM (ANCHO) X 70 CM (LARGO) MATERIAL: 100% ALGODÓN.	UNIDAD	14.500,00	1	14.500,00
15	TOALLAS DESECHABLES RESISTENTES PARA MANO 40 X 80 CMS PAQUETE POR 100 UNIDADES	UNIDAD	22.300,00	1	22.300,00
16	CLORO EN PASTILLAS 91% (HIPOCLORITO DE CALCIO). FORMATO EN PASTILLAS DE 20GR, FÁCIL DE USAR Y ALMACENAR. EMPAQUE DE 1000GR, TOTALMENTE SELLADO PARA PROTEGER SUS CARACTERÍSTICAS FÍSICAS.	PAQUETE POR 1000 GR	48.200,00	1	48.200,00
17	CEPILLO CHURRUSCOS PARA BAÑOS MATERIAL PLÁSTICO CERDAS DEL CEPILLO: NYLON MEDIDAS: ALTO 39CM; DIÁMETRO 10CM	UNIDAD	10.800,00	1	10.800,00
18	ESPONJILLAS. PAQUETE X12 PAQUETES DE 6 ROLLOS DE ACERO, IDEALES PARA LIMPIAR Y PULIR SUPERFICIES DE ALUMINIO Y ACERO INOXIDABLE	PAQUETE POR 12	7.800,00	1	7.800,00
19	PAPELERA SIN TAPA DE BOCA ANCHA Y CON ORIFICIOS EN SU CONTORNO, RESISTENTE Y LIVIANA IDEAL PARA BAÑOS LARGO 23 CMS. ANCHO 23 CMS ALTO 23.7 CMS	UNIDAD	11.800,00	1	11.800,00



20	TAZAS PARA SACAR AGUA, MATERIAL PLASTICO RESISTENTE CAPACIDAD 350 ML.	UNIDAD	7.200,00	1	7.200,00
21	BALDE ESCURRIDOR DE TRAPEROS DE TRECE (13) LITROS, MATERIAL PLASTICO RESISTENTE.	UNIDAD	24.100,00	1	24.100,00
22	MANGUERA DE 5/8" Y 100 FT DE LARGO (30.4 M) HECHO CON 90 % CLORURO DE POLIVINILO, 9.5 % ALUMINIO, 0.5 % CARTON SUS DIMENSIONES SON 16" X 16" X 6.25" (40.6 CM X 40.6 CM X 15.8 CM) PESO: 16 LB MARCA RECONOCIDA.	UNIDAD	469.900,00	1	469.900,00
23	CAFÉ CUNCHO PRESENTACION 1.000 GRAMOS MARCA RECONOCIDA	UNIDAD	45.200,00	1	45.200,00
24	CAFÉ INSTANTÁNEO PRESENTACION 1.000 GRAMOS MARCA RECONOCIDA	UNIDAD	36.100,00	1	36.100,00
25	GRECA ELECTRICA CAPACIDAD 60 TINTOS , 60 AGUAS , 3.5 LT DE LECHE ESPECIFICACIONES TÉCNICAS: GRECA ELÉCTRICA CONSTRUIDA EN ACERO INOXIDABLE , DE 3 SERVICIOS (3 GRIPOS PARA EXPULSION DE LIQUIDO) , CAPACIDAD 60 TINTOS(1/2 LIBRA DE CAFÉ) , 60 AGUAS (3.54 LITROS DE LECHE , RECIPIENTE PARA CAFÉ EN PORCELANA O EN ACERO INOXIDABLE , 2 NIVELES INDICADORES PARA CAFÉ Y AGUA CALIENTE 3 GRIPOS FABRICADOS EN BRONCE CROMADO A PRUEBA DE GOTEO(DISPONIBLES EN SISTEMA DE CHUFA O CONO) POTENCIA ELÉCTRICA: 1200 WATIOS (2 RESISTENCIAS DE 600W X 110 VOLTIOS REGULADOR DE TEMPERATURA A 3 CALORES (ALTO,MEDIO/BAJO), DISPONIBLE EN SISTEMA A GAS/PROPANO O NATURAL) , EN SISTEMA MIXTO(FUNCIONA A GAS O ELÉCTRICA) A 220VOLTIOS DIMENSIONES: ALTURA= 75 CM DIAMETRO= 32 CM PESO= 6 KL	UNIDAD	1.010.000,00	1	1.010.000,00
26	FILTRO PARA GRECA TODAS LAS CAPACIDAD 32 CMS PARA CUALQUIER MARCA DE GRECA EN TELA GRUEGA Y DOBLE COSTURA	PAQUETE POR 2	19.300,00	1	19.300,00
27	CAJA DE AZUCAR SOBRE (75R) X 100 UNIDADES	CAJA POR 100	10.400,00	1	10.400,00
28	CAJA DE AROMATICAS VARIADAS, CAJA X 20 UNIDADES	CAJA POR 20	11.400,00	1	11.400,00
29	VASOS CARTON DE 4 ONZAS DESECHABLE X 50 UNIDADES, PARA TINTOS	PAQUETE POR 50	5.800,00	1	5.800,00
30	VASOS CARTON 5 ONZAS DESECHABLE X 50 UNIDADES, MULTISIJOS	PAQUETE POR 50	19.300,00	1	19.300,00
31	JARRAS PLASTICAS DE TAPA DE DOS (2) LITROS. MULTIUSO. COLOR TRANSPARENTE	UNIDAD	28.900,00	1	28.900,00
32	PAPELERA SIN TAPA DE BOCA ANCHA Y CON ORIFICIOS EN SU CONTORNO, RESISTENTE Y LIVIANA IDEAL PARA BAÑOS LARGO 23 CMS, ANCHO 23 CMS ALTO 23.7 CMS	UNIDAD	10.200,00	1	10.200,00
33	TAZAS PARA SACAR AGUA, MATERIAL PLASTICO RESISTENTE CAPACIDAD 350 ML.	UNIDAD	6.300,00	1	6.300,00
34	BALDE ESCURRIDOR DE TRAPEROS DE TRECE (13) LITROS, MATERIAL PLASTICO RESISTENTE.	UNIDAD	26.500,00	1	26.500,00
35	TERMO PARA CAFÉ PLASTICO BEBIDA CALIENTE DE CAPACIDAD DE UN (01) LITRO, SISTEMA DE APERTURA DE TAPA ROSCA, TIEMPO DE CONSERVACION BEBIDA CALIENTE DIEZ (10) HORAS DE MARCA RECONOCIDA.	UNIDAD	70.500,00	1	70.500,00
			\$ 2.203.600,00		

Fuente de verificación

SECOPII

Link de verificación

<https://www.secop.gov.co/CO1BusinessLine/Tendering/ContractNoticeView/Index?prevCtxLbl=Buscar+procesos&prevCtxUrl=https%3a%2f%2fwww.secop.gov.co%3a443%2fCO1BusinessLine%2fTendering%2fContractNoticeManagement%2fIndex¬ice=CO1.NTC.8017617>

2. SMC-009-SH-2025– ALCALDIA MUNICIPAL CARAMANTA

Modalidad	Mínima cuantía
Tipo de contrato	Suministro
Objeto	"CONTRATO DE SUMINISTRO DE ELEMENTOS DE PAPELERÍA, ASEO Y CAFETERÍA PARA EL NORMAL FUNCIONAMIENTO ADMINISTRATIVO DE LA



CONCEJO DE SINCELEJO

Nit. 823000135-1

	ALCALDÍA MUNICIPAL Y LAS DEPENDENCIAS DE LA ADMINISTRACIÓN MUNICIPAL
Valor estimado	\$ 25.000.000
Valor contratado	\$ 25.000.000
Forma de pago	Pagos parciales
Plazo	Hasta el treinta (30) de diciembre del 2025 o hasta agotar presupuesto, lo primero que ocurra
Oferentes	CRR SOLUCIONES INTEGRALES S.A.S SOLTEC VM SAS PAPELERIA EL CID S.A.S. LOGIMARKET SAS CONTROL COLORBLACKSAS GRUPO IMCOIN SAS A.S.I IMPORTAREX SAS CIS BELLA VITA S.A.S EDICIONES DIARIO ACTUAL DAYVER ESKEY MOSQUERA MORENO ARHO SOLUCIONES SERVICOL E INGENIERÍA
Contratista adjudicado	COLORBLACK S AS
Códigos UNSPSC	44122000 - Carpetas de archivo, carpetas y separadores 70141504 - Producción de plantas aromáticas 50201706 - Café 50161509 - Azúcares naturales o productos endulzantes 47131807 - Blanqueadores 15121517 - Jabones lubricantes 47131618 - Traperos húmedos 12161902 - Surfactantes detergentes 10216602 - Retama de escobas viva púrpura 42211602 - Cepillos de baño o esponjas o estropajos para los discapacitados físicamente 47131608 - Cepillos de baño 47131605 - Cepillos de limpieza 48101903 - Vasos para servicio de comidas 32101523 - Mezcladores 47121804 - Baldes para limpieza 52121602 - Servilletas 14111500 - Papel de imprenta y papel de escribir 44122104 - Clips para papel 44121716 - Resaltadores 31201522 - Cinta de transferencia adhesiva 44121706 - Lápices de madera 44111912 - Borradores para tableros blancos



	44121804 - Borradores 44121708 - Marcadores 44122003 - Carpetas 44111515 - Cajas u organizadores de almacenamiento de archivos 60105704 - Barras de pegante libres de ácido 12171703 - Tintas 44103105 - Cartuchos de tinta 14111519 - Papeles cartulina 44121613 - Removedores de grapas (saca ganchos) 44121618 - Tijeras 44121619 - Tajalápices manuales 46151702 - Aplicadores o cepillos de huellas dactilares																																																																																												
Garantías	No exigieron garantías																																																																																												
Experiencia	Tres contratos ejecutados y liquidados, cuyo objeto sea el SUMINISTRO DE ELEMENTOS DE PAPELERIA, ASEO Y CAFETERIA. La cual deberá acreditarse mediante certificado de cumplimiento y/o contrato y acta de liquidación, cuyo valor individual deberá ser igual o superior al presupuesto oficial																																																																																												
Presupuesto y/o especificaciones	<table border="1"><thead><tr><th>ITEM</th><th>DETALLE</th><th>UNIDAD</th><th>VALOR UNITARIO CON IVA</th></tr></thead><tbody><tr><td colspan="4" style="text-align: center;">SUMINISTRO CAFETERIA</td></tr><tr><td>1</td><td>café tradicional tostado y molido para hervir * 5 libras</td><td>unidad</td><td>\$ 186.278</td></tr><tr><td>2</td><td>frascos de café tradicional instantáneos * 170 gr</td><td>unidad</td><td>\$ 44.906</td></tr><tr><td>3</td><td>aromáticas 100% naturales en caja por 48 cubos múltiples sabres</td><td>unidad</td><td>\$ 11.563</td></tr><tr><td>4</td><td>aromáticas 100% naturales en caja por 20 bolsas múltiples sabres</td><td>unidad</td><td>\$ 7.603</td></tr><tr><td>4</td><td>azúcar blanca en tubipack de 5 gramos paquete por 200</td><td>paquete</td><td>\$ 20.190</td></tr><tr><td>5</td><td>vasos desechables para tinto de cartón biodegradable (sin plastificar) de 6 onzas paquete por 50 unidades</td><td>paquete</td><td>\$ 9.613</td></tr><tr><td>6</td><td>mezcladores de madera (biodegradables redondos) paquetes por 500 unidades</td><td>paquete</td><td>\$ 7.484</td></tr><tr><td colspan="4" style="text-align: center;">SUMINISTRO ASEO</td></tr><tr><td>7</td><td>traperas de 300 gr mango de madera</td><td>unidad</td><td>\$ 24.552</td></tr><tr><td>8</td><td>escobas polipropileno con mango de madera</td><td>unidad</td><td>\$ 22.968</td></tr><tr><td>9</td><td>cepillo para piso con mango de madera</td><td>unidad</td><td>\$ 18.374</td></tr><tr><td>10</td><td>jabón para loza en crema con efecto limpiador y desengrasante por 850 gr</td><td>unidad</td><td>\$ 18.216</td></tr><tr><td>11</td><td>ambientador para pisos olores variados por 5 litros</td><td>unidad</td><td>\$ 72.468</td></tr><tr><td>12</td><td>hipoclorito de sodio al 13% por 20 litros</td><td>unidad</td><td>\$ 138.188</td></tr><tr><td>13</td><td>detergente en polvo de limón por 3000 grs.</td><td>unidad</td><td>\$ 44.827</td></tr><tr><td>14</td><td>esponjas multiusos para lavar</td><td>unidad</td><td>\$ 5.069</td></tr><tr><td>15</td><td>toallas de limpieza microfibra</td><td>unidad</td><td>\$ 6.510</td></tr><tr><td>16</td><td>Cepillo de limpieza para lavar inodoro</td><td>Unidad</td><td>\$ 22.018</td></tr><tr><td>17</td><td>Guantes de limpieza en látex tallas s y m</td><td>Pares</td><td>\$ 14.256</td></tr><tr><td>18</td><td>Líquido Limpia vidrios</td><td>Unidad</td><td>\$ 17.266</td></tr><tr><td>19</td><td>Balde con escurridor de traperos</td><td>Unidad</td><td>\$ 28.512</td></tr></tbody></table>	ITEM	DETALLE	UNIDAD	VALOR UNITARIO CON IVA	SUMINISTRO CAFETERIA				1	café tradicional tostado y molido para hervir * 5 libras	unidad	\$ 186.278	2	frascos de café tradicional instantáneos * 170 gr	unidad	\$ 44.906	3	aromáticas 100% naturales en caja por 48 cubos múltiples sabres	unidad	\$ 11.563	4	aromáticas 100% naturales en caja por 20 bolsas múltiples sabres	unidad	\$ 7.603	4	azúcar blanca en tubipack de 5 gramos paquete por 200	paquete	\$ 20.190	5	vasos desechables para tinto de cartón biodegradable (sin plastificar) de 6 onzas paquete por 50 unidades	paquete	\$ 9.613	6	mezcladores de madera (biodegradables redondos) paquetes por 500 unidades	paquete	\$ 7.484	SUMINISTRO ASEO				7	traperas de 300 gr mango de madera	unidad	\$ 24.552	8	escobas polipropileno con mango de madera	unidad	\$ 22.968	9	cepillo para piso con mango de madera	unidad	\$ 18.374	10	jabón para loza en crema con efecto limpiador y desengrasante por 850 gr	unidad	\$ 18.216	11	ambientador para pisos olores variados por 5 litros	unidad	\$ 72.468	12	hipoclorito de sodio al 13% por 20 litros	unidad	\$ 138.188	13	detergente en polvo de limón por 3000 grs.	unidad	\$ 44.827	14	esponjas multiusos para lavar	unidad	\$ 5.069	15	toallas de limpieza microfibra	unidad	\$ 6.510	16	Cepillo de limpieza para lavar inodoro	Unidad	\$ 22.018	17	Guantes de limpieza en látex tallas s y m	Pares	\$ 14.256	18	Líquido Limpia vidrios	Unidad	\$ 17.266	19	Balde con escurridor de traperos	Unidad	\$ 28.512
ITEM	DETALLE	UNIDAD	VALOR UNITARIO CON IVA																																																																																										
SUMINISTRO CAFETERIA																																																																																													
1	café tradicional tostado y molido para hervir * 5 libras	unidad	\$ 186.278																																																																																										
2	frascos de café tradicional instantáneos * 170 gr	unidad	\$ 44.906																																																																																										
3	aromáticas 100% naturales en caja por 48 cubos múltiples sabres	unidad	\$ 11.563																																																																																										
4	aromáticas 100% naturales en caja por 20 bolsas múltiples sabres	unidad	\$ 7.603																																																																																										
4	azúcar blanca en tubipack de 5 gramos paquete por 200	paquete	\$ 20.190																																																																																										
5	vasos desechables para tinto de cartón biodegradable (sin plastificar) de 6 onzas paquete por 50 unidades	paquete	\$ 9.613																																																																																										
6	mezcladores de madera (biodegradables redondos) paquetes por 500 unidades	paquete	\$ 7.484																																																																																										
SUMINISTRO ASEO																																																																																													
7	traperas de 300 gr mango de madera	unidad	\$ 24.552																																																																																										
8	escobas polipropileno con mango de madera	unidad	\$ 22.968																																																																																										
9	cepillo para piso con mango de madera	unidad	\$ 18.374																																																																																										
10	jabón para loza en crema con efecto limpiador y desengrasante por 850 gr	unidad	\$ 18.216																																																																																										
11	ambientador para pisos olores variados por 5 litros	unidad	\$ 72.468																																																																																										
12	hipoclorito de sodio al 13% por 20 litros	unidad	\$ 138.188																																																																																										
13	detergente en polvo de limón por 3000 grs.	unidad	\$ 44.827																																																																																										
14	esponjas multiusos para lavar	unidad	\$ 5.069																																																																																										
15	toallas de limpieza microfibra	unidad	\$ 6.510																																																																																										
16	Cepillo de limpieza para lavar inodoro	Unidad	\$ 22.018																																																																																										
17	Guantes de limpieza en látex tallas s y m	Pares	\$ 14.256																																																																																										
18	Líquido Limpia vidrios	Unidad	\$ 17.266																																																																																										
19	Balde con escurridor de traperos	Unidad	\$ 28.512																																																																																										



CONCEJO DE SINCELEJO

Nit. 823000135-1

SUMINISTRO PAPELERIA			
20	lápiz de madera caja * 12	caja	\$ 18.850
21	lapicero semigel caja por 12 unidades	caja	\$ 23.126
22	borrador nato rectangular caja por 12 unidades	caja	\$ 15.840
23	sacapunta tajalápiz metálico caja por 12 unidades	caja	\$ 19.008
24	sacaganchos gp-5370	unidad	\$ 5.980
25	bisturi grande sencillo	unidad	\$ 10.850
26	resaltador sharpie tank grueso	unidad	\$ 7.524



27	tijeras 7.5" negra gp-195	unidad	\$ 11.801
28	clip colores gigo/grafitos su-028/clickit x100	cajas	\$ 5.085
29	ganchos cosedora galvanizado x5000	caja	\$ 13.306
30	pegante liquido * 1 litro	unidad	\$ 35.830
31	gancho legajador tritón x20 plástico	paquete	\$ 5.858
32	cartulina plana colores variados	pliegos	\$ 2.845
33	Cartulina briston colores surtidos pliegos	Pliegos	\$ 2.534
34	cartulina legajadora *100 tamaño oficio	paquetes	\$ 28.987
35	Cartulina amarilla legajadora tamaño carta * 100	Paquetes	\$ 28.512
36	cajas archivo norma #12-200	unidad	\$ 15.374
37	Clip mariposa * 50 unidades	Caja	\$ 13.464
38	Clip estándar institucional * 10	Caja	\$ 6.019
39	Marcadores permanentes * 10 unidades	Caja	\$ 42.768
40	Marcadores borrables * 10 unidades	Caja	\$ 47.520
41	Pegante en barra caja * 12	Caja	\$ 60.984
42	Sobres café de manila tamaño carta * 100	Paquete	\$ 29.304
43	Sobres cafes de manila tamaño oficio * 100	Paquete	\$ 30.571
44	Huelleros medianos *3000 huellas	Unidad	\$ 15.523
45	Carpeta legajador AZ archivador	Unidad	\$ 10.500
46	Caja x 10 resma de papel tamaño carta	Caja	\$ 215.424
47	Caja x 10 resma de papel tamaño oficio	Caja	\$ 264.210

SUMINISTRO TINTAS Y TONNER

48	Tóner CF283A- para impresora Láser Jet pro mFpm127w -	Unidad	\$ 118.800
49	Tóner CE285A-(XL) para impresora Hp laser jet p1102w	Unidad	\$ 110.880
50	tener CF287A- para impresora Hp laser jet pro ms01	Unidad	\$ 234.432
51	Kit de tinta EPSON 664- colores COLOR CYAN, Magenta, Amarillo, Negro. * (65ML)	Unidad	\$ 109.296
52	tóner 55AX- para impresora Hp laser jet P3015 planeación	Unidad	\$ 213.840
53	Kit de tinta EPSON 534- L519- colores COLOR CYAN, Magenta, Amarillo, Negro.	Unidad	\$ 109.296
54	tóner Q2612A- para impresora Hp laser jet p1002	Unidad	\$ 69.696
55	tóner CF217A + CF219A	Unidad	\$ 356.400
56	KIT de tintas BROTHER BT5001 – D60	Kit	\$ 102.960

Fuente de verificación

SECOP II



Link de verificación	https://www.secop.gov.co/CO1BusinessLine/Tendering/ContractNoticeView/Index?prevCtxLbl=Buscar+procesos&prevCtxUrl=https%3a%2f%2fwww.secop.gov.co%3a443%2fCO1BusinessLine%2fTendering%2fContractNoticeManagement%2fIndex&notice=CO1.NTC.8000426
-----------------------------	---

3. SMC-0011-2025- MUNICIPIO DE YAGUARA

Modalidad	Mínima cuantía	
Tipo de contrato	Suministro	
Objeto	SUMINISTRO DE ELEMENTOS DE ASEO Y CAFETERÍA CON DESTINO A EDIFICIOS MUNICIPALES Y POBLACIÓN PRIVADA DE LA LIBERTAD (PPL) EN LAS INSTALACIONES DE LA ESTACIÓN DE POLICÍA DEL MUNICIPIO DE YAGUARÁ HUILA	
Valor estimado	\$ 20.670.050	
Valor contratado	\$ 20.670.050	
Forma de pago	Pagos parciales	
Plazo	A partir del acta de inicio hasta 31 de diciembre 2024	
Oferentes	CRR SOLUCIONES INTEGRALES S.A.S KIKE.COM PAPELERIA INDUSTRIAS QUIMICAS ASPROQUIN LTDA SOLUCIONES INTEGRALES DE COLOMBIA SOLINCO S.A.S CODINDFER S.A.S ASEO Y LIMPIEZA MAXY YA SAS SISTEMAS MODERNOS NEIVA IMPRESIONES Y SUMINISTROS PROVECOL SAS COLGASOCIADOS SAS	
Contratista adjudicado	ASEO Y LIMPIEZA MAXY YA SAS	
Códigos UNSPSC	47131700 - Suministros para aseos	
Garantías	Cumplimiento	Por 20% del valor del contrato
	Calidad del bien	Por 20% del valor del contrato
Experiencia	Se requiere que el proponente acredite experiencia específica en la venta y/o suministro de elementos de aseo y cafetería a través de máximo tres (3) contratos celebrados y ejecutados con anterioridad a la fecha de cierre del presente proceso y cuya sumatoria sea igual o mayor al presupuesto oficial de la presente convocatoria.	



CONCEJO DE SINCELEJO

Nit. 823000135-1

Presupuesto y/o especificaciones

ITEM	DESCRIPCION	PRESENTACION		VALOR UNITARIO MÁS ECONÓMICO POR LA ENTIDAD
		UNIDAD MEDIDA	CANT	V/UNITARIO
1	Trapeador tipo mechudo, pabito 100% algodón con medidas aproximadas de 40x22cm, con copa plástica de enroscar y mango de madera de 120cm, peso del pabito 350gr, tipo mechudo	UND	1	\$ 12,700
2	Blanqueador liquido x 4 litros, con fragancia a limón, con alto poder desinfectante.	GALON	1	\$ 11,500
3	Limpiador de piso aroma lavanda, bebe, presentación 5000ml.	GALON	1	\$ 23,400
4	Papel higiénico institucional 250mts rollo, paquete x 4 unidades, color blanco, doble hoja.	PAQ	1	\$ 59,800
5	Café excelso tipo consumo nacional, tostado y molido, tostión oscura y molienda fina. Especificaciones: densidad caída libre ((ISO 8460) superior a 310 g/l, color (hunterlab) 15.60-16.80; humedad inferior a 4,5; ph 5.00 - 5.80; cafeína por HPLC (base seca %) superior a 1.0 empaque al vacío. Contenido 500gr, registro INVIMA.	LIBRA	1	\$ 25,700
6	Café soluble instantáneo tradición, presentación del producto frasco, contenido 170gr, tipo de café granulado, 100% puro café, registro INVIMA.	FCO		\$ 25,000
7	Azúcar refinada, granulada, en bolsa de polietileno, presentación tubi pack x 200 sobres de 5 gr cada uno, peso neto 1Kg	KILO	1	\$ 8,350
8	Multi esponja de cocina, elaborada en espuma de poliuretano de alta resistencia en malla tejida base poliéster con rizos del mismo material metalizado. Medidas aproximadas de 10x8x11cm.	UND	1	\$ 1,800
9	Limpiavidrios con desempañante 2 en 1, tipo limpiador y renovador. Limpiador de vidrio con aditivo desempañante, contenido 350ml	FCO	1	\$ 29,250
10	Detergente en polvo con bicarbonato 2 en 1 por 1kg	BOLS	1	\$ 9,000
11	Silicona 300ml, en spray con agente eliminador de olores.	FCO	1	\$ 18,000
12	Balde plástico 10 litros con manija ergonómica, pico en punta, material polipropileno, dimensiones: 24.7x29x31cm	UND	1	\$ 7,500
13	Pack por 2 rollos toalla cocina triple hoja megarrollo decorada por 240 hojas. Alto 22.5cm, ancho 49cm, 57.5cm color blanco	PAQ	1	\$ 27,600



CONCEJO DE SINCELEJO

Nit. 823000135-1

14	Repuesto aromatizante de ambiente. Contenido neto 2 unidades x 8gramos cada uno. Olores (nectar de flores, frutos rojos, etc). Forma del producto en gel, dimensiones de cada repuesto: 11,6x1,3cm aproximadamente	JGO	1	\$ 24,550
15	Limpiavidrios por 1000cc en spray	FCO	1	\$ 7,500
16	Encendedor mechera, material plástico, encendido eléctrico, relleno butano	UND	1	\$ 1,200
17	Jabón lavaplatos liquido por 1500cc	FCO	1	\$ 18,000
18	Servilleta mediana por 100 unidades doble hoja medidas aproximadas de 23.8x13cm color blanco	PAQ	1	\$ 3,300
19	Jabón azul en barra 300gr, pasta cuadrada color azul. Sus propiedades como color, fragancia (citronela herbal) y contenido de jabón anhidro	UND	1	\$ 3,500
20	Aromática de panela granulada saborizada bebida por infusión. Caja x 25 sobres x 6 g. sabores surtidos (durazno, frutos rojos, limón, maracuyá, yerbabuena. Peso neto 150gr.	CJA	1	\$ 7,000
21	Vasos biodegradables de papel 4 onzas para bebidas calientes, soporta temperatura de 20oC a 120oC x 50 und color blanco	PAQ	1	\$ 6,400
22	Vasos biodegradables de papel 7 onzas para bebidas calientes y frías x 50 und color blanco sin impresión	PAQ	1	\$ 8,000
23	Bolsa para basura industrial cal. 200 medidas 65x100cm aproximadamente color negro, blanco, verde. Paquete x 10 unidades	PAQ	1	\$ 6,400
24	Bolsa basura en polietileno alta densidad de 16"x24" cal 0.50, medidas 40x60cm, paquete x 10 unidades color negro	PAQ	1	\$ 2,300
25	Shampoo con cera auto brillante para vehículo con filtro UV x 500cc.	FCO	1	\$ 25,700
26	Termo bomba capacidad 1.9 litros, exterior en acero inoxidable	UND	1	\$ 70,000
27	Escoba fibra suave con mango en madera de 1.26 m y soporte de enroscar	UND	1	\$ 12,000
28	Crema dental 22ML	UND	1	\$ 2,800
29	Jabón de baño 110GR	UND	1	\$ 4,400
30	Cepillo dental adulto	UND	1	\$ 3,400
31	Desodorante cojin crema 12g unisex	UND	1	\$ 1,200
32	Ambientador aerosol X 400CC olor lavanda y baby	FCO	1	\$ 14,000
33	Aromatizante automático, dispensador de fragancia en aerosol, 270ml, incluye repuesto de 270ml y dos (2) baterías AA. Duración hasta 2800 aplicaciones, frecuencia de emisión programable desde 9,18 y hasta 36 minutos.	UND	1	\$ 50,300
	Dispensador de toalla de papel en Z plástico. color blanco.			



	34	Dispensador de toalla de papel en Z plástico, color blanco, medidas aproximadas alto 20cmx ancho 28x 9cm, capacidad 150 unidades, material polipropileno	UND	1	\$ 65,000
	35	Toallas para manos desechables tipo Z color blanco, paquete por 150 unidades. Dimensiones aproximadas: largo 23cm x ancho 23cm. 100% reciclado de hoja doble, 100% biodegradable	PAQ	1	\$ 12,000
	36	Bayetilla color blanco 100% algodón	MT	1	\$ 9,350
	37	Mezclador madera por 500 unidades	PAQ	1	\$ 6,500
	38	Guante doméstico amarillo talla 8	PAR	1	\$ 5,500
	39	Recogedor de piso con mango en madera con banda	UND	1	\$ 6,400
	TOTAL SUMATORIA DE VALORES UNITARIOS (incluido iva)				\$ 636,300
Fuente de verificación	SECOP II				
Link de verificación	https://www.secop.gov.co/CO1BusinessLine/Tendering/ContractNoticeView/Index?prevCtxLbl=Buscar+procesos&prevCtxUrl=https%3a%2f%2fwww.secop.gov.co%3a443%2fCO1BusinessLine%2fTendering%2fContractNoticeManagement%2fIndex&notice=CO1.NTC.7983967				

9.2 Forma de Pago

Al revisar la información suministrada en el análisis de la demanda se evidencia claramente que todas las entidades, incluyendo el Concejo Municipal de Sincelejo han realizado procesos con objeto similar al de la presente contratación han realizado los pagos de sus obligaciones financieras mediante la siguiente forma:

No	ENTIDAD	FORMA DE PAGO
1	CONCEJO MUNICIPAL DE SINCELEJO	PAGOS PARCIALES
2	ALCALDIA DE SALGAR	UNICO PAGO
3	ALCALDIA MUNICIPIO DE RIONEGRO	PAGOS PARCIALES
4	ALCALDIA MUNICIPAL CARAMANTA	PAGOS PARCIALES
5	MUNICIPIO DE YAGUARA	PAGOS PARCIALES

Esta relación se sugiere como referencia para determinar requisitos y/o cláusulas contractuales para tener en cuenta.



9.3 Tipo De Contrato

De acuerdo con las especificaciones técnicas del proyecto en mención y a la información analizada en el estudio de la demanda 5 de 5 entidades celebraron el contrato por medio de Suministro, por lo tanto, se puede concluir que el presente contrato es de suministro.

Por lo tanto, se sugiere como referencia para determinar requisitos y/o cláusulas contractuales para tener en cuenta.

9.4 Amparos Requeridos en la Garantía

Del estudio realizado a los procesos llevados a cabo en las entidades estatales se observó que estas incluyen entre los amparos requeridos en la garantía de seriedad los siguientes:

Cumplimiento, en los procesos analizados se observó que las entidades que usan este como uno de los amparos de la garantía única lo hacen por el 10% y 20% del valor del contrato.

Calidad del bien, en los procesos estudiados se evidencio que las entidades que requieren este amparo en la garantía única lo hacen por el 10% y 20% del contrato.

Pago de salarios, prestaciones sociales legales e indemnizaciones laborales, en los procesos analizados se observó que las entidades que usan este como uno de los amparos de la garantía única lo hacen por el 10% del valor del contrato.

De acuerdo con la naturaleza y cuantía del presente proceso contractual, y según lo dispuesto en el artículo 2.2.1.2.1.5.5 del decreto 1082 de 2015, la entidad es libre de exigir o no garantías para amparar este proceso.

9.5 Oferentes

De acuerdo con la información obtenida en el estudio de la demanda se observa que, en el pasado en las entidades estatales, incluyendo el Concejo Municipal de Sincelejo los oferentes que han participado en este tipo de procesos son:

No	ENTIDAD	OFERENTES PARTICIPANTES
1	CONCEJO MUNICIPAL DE SINCELEJO	SIXTA ELENA SALCEDO AGAMEZ LA ESTRELLA MODERNA S&M SOLUCIONES SIXTA ELENA SALCEDO AGAMEZ YAMB S.A.S
2	ALCALDIA DE SALGAR	PUBLIUNIVERSAL PROVEEDORA LA ISABELINA S.A.S. SOLTEC VM SAS EDICIONES DIARIO ACTUAL CRR SOLUCIONES INTEGRALES S.A.S



		SOLUCIONES INTEGRALES EMILU S.A.S Sofia Lopez Panaigua COD
3	ALCALDIA MUNICIPIO DE RIONEGRO	Soluciones y suministros de santander sas
4	ALCALDIA MUNICIPAL CARAMANTA	CRR SOLUCIONES INTEGRALES S.A.S SOLTEC VM SAS PAPELERIA EL CID S.A.S. LOGIMARKET SAS CONTROL COLORBLACKSAS GRUPO IMCOIN SAS A.S.I IMPORTAREX SAS CIS BELLA VITA S.A.S EDICIONES DIARIO ACTUAL DAYVER ESKEY MOSQUERA MORENO ARHO SOLUCIONES SERVICOL E INGENIERÍA
5	MUNICIPIO DE YAGUARA	CRR SOLUCIONES INTEGRALES S.A.S KIKE.COM PAPELERIA INDUSTRIAS QUIMICAS ASPROQUIN LTDA SOLUCIONES INTEGRALES DE COLOMBIA SOLINCO S.A.S CODINDFER S.A.S ASEO Y LIMPIEZA MAXY YA SAS SISTEMAS MODERNOS NEIVA IMPRESIONES Y SUMINISTROS PROVECOL SAS COLGASOCIADOS SAS

Esta relación se tiene en cuenta para conocer los posibles oferentes que en la actualidad se encuentran activos para el servicio a contratar.

10. OBSERVACIONES

En el estudio de la demanda realizado a los procesos de este mismo tipo realizados a las entidades estatales se pudo observar que todos fueron adjudicados y celebrados de forma normal entre el contratista y el contratante. Teniendo en cuenta la naturaleza del proceso contractual de los riesgos que se pueden presentar se enuncian los siguientes:

- El tiempo planeado para la ejecución del proceso no es suficiente.
- Incumplimiento del objeto contractual.



- Los precios no corresponden a los del mercado
- Mala calidad de los bienes prestados.
- Que el proceso sea declarado desierto.
- Necesidad insatisfecha.

11. RECOMENDACIONES

De igual manera, al elaborar los estudios previos y en la invitación pública, la entidad deberá tener en cuenta al momento de establecer los requisitos habilitantes lo dispuesto en el Manual de Determinación de Requisitos habilitantes expedido por la Agencia Colombia Compra eficiente y atendiendo a: (a) el Riesgo del Proceso de Contratación; (b) el valor del contrato objeto del Proceso de Contratación; (c) el análisis del sector económico respectivo; y (d) el conocimiento de fondo de los posibles oferentes desde la perspectiva comercial, tal y como lo establece el artículo 2.2.1.1.1.6.2 del decreto 1082 de 2015.

12. VALOR Y TIEMPO ESTIMADO

Visto lo anterior, de conformidad con el análisis realizado el valor estimado para la contratación de: **SUMINISTRO DE ELEMENTOS DE CAFETERÍA Y ÚTILES DE ASEO PARA EL CONCEJO MUNICIPAL DE SINCELEJO**, para un plazo de ejecución de hasta el 31 de diciembre de 2025 o hasta agotar presupuesto, lo primero que ocurra, corresponde a la suma de: **TREINTA Y NUEVE MILLONES SESENTA Y UN MIL SEISCIENTOS CINCUENTA Y CINCO PESOS M/CTE (\$39.061. 655.00)** valor que incluye IVA, impuestos municipales y demás costos directos e indirectos propios del contrato, el cual será con cargo al Presupuesto de Ingresos y Gasto del Concejo Municipal de Sincelejo, vigencia fiscal 2025

Para constancia se firma este documento a los veinticuatro (24) días del mes de junio de 2025.

ORIGINAL FIRMADO
YULIETH OÑATE SIERRA
Secretaria General
Concejo Municipal De Sincelejo



Anexo 1: Estudio de Mercado

ITEMS	DESCRIPCIÓN	UNIDAD DE MEDIDA	CANTIDAD	COTIZACIÓN – 1	COTIZACIÓN – 2	PROMEDIO
				DISTRIBUCIONES TIKO TIKO JCM S.A.S	SURTIDOR DEL CAMPESINO	VALOR UNITARIO
				VALOR UNITARIO	VALOR UNITARIO	VALOR UNITARIO
1	TOALLAS DE MANO DOBLADAS EN Z (BLANCAS) DOBLE HOJAS X 150 HOJAS	UNIDAD	10	\$ 14.500,00	\$ 16.000,00	\$ 15.250,00
2	PAPEL HIGIÉNICO BLANCO X 4 ROLLOS (INDUSTRIAL) 250 METROS	PAQUETE	20	\$ 117.450,00	\$ 129.600,00	\$ 123.525,00
3	BOLSA PARA PAPELERA DE BAÑO 40 X 50 CM X 20 UND	PAQUETE	20	\$ 4.060,00	\$ 4.480,00	\$ 4.270,00
4	BOLSA DE BASURA GRANDE 65 X 100 CM X 10 UND	PAQUETE	40	\$ 8.700,00	\$ 9.600,00	\$ 9.150,00
5	BOLSA DE BASURA JUMBO 90 X 130 CM PAQUETE POR 10 UND	PAQUETE	50	\$ 17.400,00	\$ 19.200,00	\$ 18.300,00
6	LIMPIONES DE TELA (PANOLA PARA LIMPIAR) 35 X 47 CM	UNIDAD	30	\$ 8.990,00	\$ 9.920,00	\$ 9.455,00
7	TOALLAS DE TELA PARA COCINA 30 X 50 CM PAQUETE POR 3 UND	PAQUETE	40	\$ 8.700,00	\$ 9.600,00	\$ 9.150,00
8	ESCOBAS CERDAS SUAVES MANGO DE MADERA DE 120 CM DE LARGO	UNIDAD	20	\$ 23.200,00	\$ 25.600,00	\$ 24.400,00
9	TRAPERO DE HILO BLANCO, MANGO EN MADERA DE 150 CM DE LARGO	UNIDAD	15	\$ 26.100,00	\$ 28.800,00	\$ 27.450,00
10	AMBIENTADOR ELIMINADOR DE OLORES EN AEROSOL POR 400 ML FRAGANCIAS SURTIDAS	UNIDAD	30	\$ 20.300,00	\$ 22.400,00	\$ 21.350,00
11	BLANQUEADOR EN CANECA POR 20.000 CC PIMPINA (20 LTS)	UNIDAD	10	\$ 55.100,00	\$ 60.800,00	\$ 57.950,00
12	DESINFECTANTE EN CANECA POR 20.000 CC PIMPINA (20 LTS)	UNIDAD	10	\$ 94.250,00	\$ 104.000,00	\$ 99.125,00
13	LAVALOZA EN CREMA DE 1.000 GRS	UNIDAD	20	\$ 10.585,00	\$ 11.680,00	\$ 11.132,50
14	DETERGENTE EN POLVO BOLSA X 5KG	UNIDAD	4	\$ 18.125,00	\$ 20.000,00	\$ 19.062,50



CONCEJO DE SINCELEJO

Nit. 823000135-1

15	PAQUETE DE VASOS ECOLÓGICOS 7 ONZAS EN CARTÓN X 50 UNIDADES	PAQUETE	150	\$ 15.950,00	\$ 17.600,00	\$ 16.775,00
16	PAQUETE DE VASOS ECOLÓGICOS 4 ONZAS EN CARTÓN X 50 UNIDADES	PAQUETE	300	\$ 10.150,00	\$ 11.200,00	\$ 10.675,00
17	TERMO BOMBA EN ACERO INOXIDABLE (CAPACIDAD 1,9 LTS)	UNIDAD	6	\$ 94.250,00	\$ 104.000,00	\$ 99.125,00
18	SERVILLETA DE PAPEL SUAVE Y ABSORBENTE PARA USO DOMÉSTICO X PAQUETES 200 UND 25 X 25 CM, DOBLE HOJA	PAQUETE	10	\$ 5.800,00	\$ 6.400,00	\$ 6.100,00
19	JABÓN LIQUIDO ANTIBACTERIAL PARA MANOS FRASCO X 300 ML EN PRESENTACIÓN FRASCO	UNIDAD	30	\$ 15.950,00	\$ 17.600,00	\$ 16.775,00
20	ESPONJAS LAVAPLATOS DOBLE USO X 3 UND	PAQUETES	6	\$ 4.350,00	\$ 4.800,00	\$ 4.575,00
21	BALDE 10 LT CON ESCURRIDOR EN PLÁSTICO	UNIDAD	3	\$ 65.250,00	\$ 72.000,00	\$ 68.625,00
22	ESPONJA ESPIRAL METÁLICA (BRILLO) PAQUETE X 12 UND	PAQUETE	1	\$ 14.500,00	\$ 16.000,00	\$ 15.250,00
23	VARSOL DE 800 ML	UNIDAD	6	\$ 15.950,00	\$ 17.600,00	\$ 16.775,00
24	TOALLAS DE TELA PARA MANOS 100% ALGODÓN CON MEDIDAS DE 40 X 65 CMS	UNIDAD	12	\$ 24.650,00	\$ 27.200,00	\$ 25.925,00
25	VINAGRE BLANCO X 3 LTS	UNIDAD	6	\$ 14.210,00	\$ 15.680,00	\$ 14.945,00
26	BOTELLÓN DE AGUA X 20 LTS	UNIDAD	100	\$ 24.650,00	\$ 27.200,00	\$ 25.925,00
27	RECOGEDORES DE BASURA	UNIDAD	12	\$ 11.890,00	\$ 13.120,00	\$ 12.505,00
28	LUSTRADOR DE MUEBLES X 500 GR	UNIDAD	4	\$ 29.000,00	\$ 32.000,00	\$ 30.500,00
29	CAFÉ INSTANTANEO X 1000 GR	UNIDAD	75	\$ 71.050,00	\$ 78.400,00	\$ 74.725,00
30	AZÚCAR BLANCA X 500 GR	UNIDAD	150	\$ 4.060,00	\$ 4.480,00	\$ 4.270,00
31	PAQUETE DE AROMÁTICAS SURTIDAS X 20 UNIDADES	PAQUETE	20	\$ 9.425,00	\$ 10.400,00	\$ 9.912,50
32	BOTELLAS PLÁSTICAS DE AGUA 300ML X PACAS - 24 UNIDADES	PACAS	500	\$ 24.360,00	\$ 26.880,00	\$ 25.620,00
33	AMBIENTADOR ELÉCTRICO ENCHUFABLE	UNIDAD	24	\$ 29.000,00	\$ 32.000,00	\$ 30.500,00
34	PAPELERAS 5 LTRS CON TAPA ESTILO VAIVÉN	UNIDAD	15	\$ 24.650,00	\$ 27.200,00	\$ 25.925,00
35	ESCOBAJOS	UNIDAD	12	\$ 11.600,00	\$ 12.800,00	\$ 12.200,00

📍 Carrera 20 # 22 - 25 Centro, Sincelejo

✉ concejo@sincelejo.gov.co

☎ (605) 278 8706

📍 Concejo Sincelejo

📷 Concejosingelejo




CONCEJO DE SINCELEJO

Nit. 823000135-1

 Carrera 20 # 22 - 25 Centro, Sincelajo
 [concejo@sincelajo.gov.co.](mailto:concejo@sincelajo.gov.co)

 (605) 278 8706

Concejo Sincelajo 
Concejosincelajo 