

**EMPRESA DE DESARROLLO URBANO DE BARRANQUILLA Y LA REGION CARIBE S.A.  
EDUBAR S.A.**

**ANÁLISIS ECONÓMICO DEL SECTOR**

**CONTRATACIÓN DIRECTA**

**PRESTACIÓN DE SERVICIOS PROFESIONALES COMO ECONOMISTA PARA BRINDAR APOYO A EDUBAR S.A. DURANTE LA EJECUCION DEL PROYECTO DE MEJORAMIENTO DEL CORREDOR VIAL QUE VA ENTRE LA CIRCUNVALAR Y EL MUNICIPIO DE PUERTO COLOMBIA EN EL DEPARTAMENTO DEL ATLÁNTICO, TRAMO 1: CORREDOR UNIVERSITARIO – UNIDAD FUNCIONAL 2 Y DEMAS ACTIVIDADES FINANCIERAS QUE REQUIERA LA EMPRESA.**

2025

## 1) INTRODUCCIÓN:

EDUBAR S.A. es una empresa de economía mixta del orden Distrital con un capital público superior al 50%, que participa en la ejecución de Planes de Ordenamiento, planes parciales, proyectos de estratificación, valorización, programas de reasentamiento y de adquisición predial, diseños arquitectónicos y técnicos, proyectos urbanísticos de renovación y desarrollo, interventoría y construcción, así como la promoción de sociedades y negocios innovadores.

Que dentro del desarrollo del objeto de la empresa esta Planear, acometer y ejecutar conjuntamente con otras entidades descentralizadas, con otros municipios y entidades territoriales del Atlántico o de la Costa Caribe, con las entidades descentralizadas de estos, con la Nación o sus entidades descentralizadas, obras y proyectos que encuadren dentro del objeto de la sociedad y que interesen a la ciudad de Barranquilla o a cualquier otro ente territorial y a una o varias de las entidades públicas territoriales o descentralizadas.

Hacen parte de los objetivos sociales de EDUBAR, entre otros: i) adquirir o enajenar bienes inmuebles, predios o edificaciones urbanas o rurales a cualquier título; ii) ejecutar proyectos de urbanización o de construcción prioritarios en los términos previstos en los planes de desarrollo y planes de desarrollo simplificado; iii) ejecutar obras públicas; iv) planear, acometer y ejecutar conjuntamente con otras entidades descentralizadas, con otros municipios y entidades territoriales del Atlántico o de la Costa Caribe, con las entidades descentralizadas de estos, con la Nación o sus entidades descentralizadas, obras y proyectos que encuadren dentro del objeto de la sociedad y que interesen a la ciudad de Barranquilla o a cualquier otro ente territorial y a una o varias de las entidades públicas territoriales o descentralizadas.

Que el Plan de Desarrollo Departamental para la vigencia 2020-2023 "ATLÁNTICO PARA LA GENTE" aprobado y adoptado a través de la ordenanza 495 de 2 de mayo de 2020, incluyó en los programas a desarrollar el proyecto denominado CORREDOR ARTERIAL METROPOLITANO "VÍA A PUERTO COLOMBIA".

Que la Secretaría de infraestructura del Departamento del Atlántico, guarda dentro de sus principales funciones adelantar la coordinación de políticas, planes y programas necesarios en materia de construcción, rehabilitación y mantenimiento de obras públicas de las diferentes infraestructuras dentro del Departamento del Atlántico, adelantando la formulación, ejecución, seguimiento y control de los diferentes programas y proyectos que en materia de obras de infraestructura debe desarrollar la Administración Departamental para el cabal cumplimiento de la Misión Institucional.

Que mediante ACUERDO No. 06 del 18 de abril de 2022 emanado del ÓRGANO COLEGIADO DE ADMINISTRACIÓN Y DECISIÓN ASIGNACIÓN PARA LA INVERSIÓN REGIONAL EN CABEZA DE LAS REGIONES OCAD REGIONAL CARIBE DEPARTAMENTO NACIONAL DE PLANEACIÓN DIRECCIÓN DE GESTIÓN Y PROMOCIÓN DEL SISTEMA GENERAL DE REGALÍAS SECRETARÍA TÉCNICA se designó a EDUBAR S.A., como ejecutor del proyecto MEJORAMIENTO DEL CORREDOR VIAL QUE VA ENTRE LA CIRCUNVALAR Y EL MUNICIPIO DE PUERTO COLOMBIA - TRAMO 1 - UF 2 EN EL DEPARTAMENTO DEL ATLÁNTICO BPIN 2 021000020093

Que la ampliación, mejoramiento y construcción de la infraestructura vial es una herramienta vital para el desenvolvimiento económico y social del territorio atlanticense y su debida conexión con la red nacional, toda vez que a través de esta se garantiza el desarrollo de los intercambios de los bienes y servicios requeridos para la productividad general. En atención a ello, en el artículo 52 denominado Logística y Conectividad, perteneciente al EJE EQUIDAD del Plan de Desarrollo Departamental para la vigencia 2020-2023 "ATLÁNTICO PARA LA GENTE" aprobado y adoptado a través de la ordenanza 495 de 2 de mayo de 2020, se incluyó en los programas a desarrollar el proyecto denominado CORREDOR ARTERIAL METROPOLITANO "VÍA A PUERTO COLOMBIA".

Como parte de la estrategia de fortalecimiento de los proyectos de desarrollo que se plantean para el cuatrienio, se identificó la necesidad de constituir el corredor universitario o vía a Puerto Colombia

como un corredor arterial, eje de competitividad, productividad e integración, que permita consolidar una red de transporte eficiente con adecuados niveles de servicio y capacidad que priorice la movilidad de pasajeros y la conexión con el municipio de Puerto Colombia como centro de turismo ecológico, deportivo, cultural y social. La zona para intervenir corresponde al área afectada por el diseño geométrico vial de la ampliación de la vía que conecta la ciudad de Barranquilla con el municipio de Puerto Colombia, desde la circunvalación hasta Pradomar.

El proyecto total define tres tramos de interés que corresponden igualmente a las etapas previstas para el desarrollo del proyecto.

1. TRAMO 1: CORREDOR UNIVERSITARIO (UNIDAD FUNCIONAL 1 Y UNIDAD FUNCIONAL 2).
2. TRAMO 2: PUERTO COLOMBIA – YE DE LOS CHINOS
3. TRAMO 3: YE DE LOS CHINOS – HOTEL PRADOMAR/CALLE 2

Identificado el alcance, presupuesto y especificaciones técnicas del proyecto, el DEPARTAMENTO DEL ATLÁNTICO y el INSTITUTO NACIONAL DE VÍAS – INVIAS, suscribieron el CONVENIO INTERADMINISTRATIVO No. 2018 DE 2021, cuyo objeto es: AUNAR ESFUERZOS PARA LA ATENCIÓN DE VÍAS REGIONALES EN EL DEPARTAMENTO DE ATLÁNTICO CON OBRAS DE MEJORAMIENTO EN EL MARCO DEL PROGRAMA PARA LA CONEXIÓN DE TERRITORIOS, EL CRECIMIENTO SOSTENIBLE Y LA REACTIVACIÓN 2.0. por un valor de CIENTO DOS MIL DOSCIENTOS CINCO MILLONES DE PESOS (\$102.205.000.000) M/CTE aportados por el INSTITUTO NACIONAL DE VÍAS – INVIAS y cuyo alcance es adelantar las actividades de mejoramiento del corredor Barranquilla – Puerto Colombia.

Ante la situación planteada se hace conveniente y oportuno satisfacer la necesidad descrita de acuerdo con los requisitos exigidos por el Manual Interno de Contratación y demás normas concordantes, todo de conformidad con los principios de transparencia, economía y responsabilidad que deben regir la función administrativa y la contratación estatal.

Así las cosas, EDUBAR S.A. para poder cumplir con las funciones misionales, administrativas se hace necesario contratar a una profesional en Economía a través de contratos de prestación de servicios con la idoneidad y experiencia necesaria, ya que de conformidad con el Área de Recursos Humanos no existe personal de planta suficiente para atender algunos de los servicios requeridos para la ejecución del proyecto para que preste sus servicios

A continuación, se menciona la clasificación de las Naciones Unidas (UNSPSC) aplicadas al objeto a contratar:

ÍTEM	CLASIFICACIÓN UNSPSC	CLASE
1	80111600	Servicios de personal temporal

## 2) ASPECTO ECONÓMICO

### PRODUCTO INTERNO BRUTO (PIB) NACIONAL TRIMESTRAL.

En el primer trimestre de 2025, el Producto Interno Bruto en su serie original, crece 2,7% respecto al mismo periodo de 2024.

Actividad económica	Tasas de crecimiento (%)	
	Serie original	Serie ajustada por efecto estacional y calendario
	Anual	Trimestral
	2025 <sup>PM</sup> -I / 2024 <sup>PM</sup> -I	2025 <sup>PM</sup> -I / 2024 <sup>PM</sup> -IV
Agricultura, ganadería, caza, silvicultura y pesca	7,1	-0,2
Explotación de minas y canteras	-5,0	0,2
Industrias manufactureras	1,4	0,2
Suministro de electricidad, gas, vapor y aire acondicionado <sup>2</sup>	-1,2	0,3
Construcción	-3,5	-1,8
Comercio al por mayor y al por menor <sup>3</sup>	3,9	0,4
Información y comunicaciones	0,7	-1,0
Actividades financieras y de seguros	3,3	1,0
Actividades inmobiliarias	2,1	0,5
Actividades profesionales, científicas y técnicas <sup>4</sup>	1,0	0,6
Administración pública, defensa, educación y salud <sup>5</sup>	3,5	0,6
Actividades artísticas, de entretenimiento y recreación y otras actividades de servicios <sup>6</sup>	15,5	4,1
<b>Valor agregado bruto</b>	<b>2,7</b>	<b>0,6</b>
Impuestos menos subvenciones sobre los productos	2,2	-0,3
<b>Producto Interno Bruto</b>	<b>2,7</b>	<b>0,8</b>

Fuente: DANE, PIB\_T

Las actividades económicas que más contribuyen a la dinámica del valor agregado son:

- Comercio al por mayor y al por menor; reparación de vehículos automotores y motocicletas; Transporte y almacenamiento; Alojamiento y servicios de comida crece 3,9% (contribuye 0,8 puntos porcentuales a la variación anual).
- Agricultura, ganadería, caza, silvicultura y pesca crece 7,1% (contribuye 0,7 puntos porcentuales a la variación anual).
- Actividades artísticas, de entretenimiento y recreación y otras actividades de servicios; Actividades de los hogares individuales en calidad de empleadores; actividades no diferenciadas de los hogares individuales como productores de bienes y servicios para uso propio crece 15,5% (contribuye 0,6 puntos porcentuales a la variación anual).

### ACTIVIDADES PROFESIONALES, CIENTÍFICAS Y TÉCNICAS

En el primer trimestre de 2025, el valor agregado de las actividades profesionales, científicas y técnicas; y actividades de servicios administrativos y de apoyo crece 1,0% en su serie original, respecto al mismo periodo de 2024.

Esta dinámica se explica por los siguientes comportamientos:

- Actividades profesionales, científicas y técnicas crece 0,9%.
- Actividades de servicios administrativos y de apoyo crece 1,1%.

Respecto al trimestre inmediatamente anterior en su serie ajustada por efecto estacional y calendario, el valor agregado de las actividades profesionales, científicas y técnicas; y actividades de servicios administrativos y de apoyo crece en 0,6%, cuando se observa el comportamiento de las actividades económicas relacionadas:

- Actividades profesionales, científicas y técnicas crece 0,6%.
- Actividades de servicios administrativos y de apoyo crece 0,6%.

Actividad económica	Tasas de crecimiento (%)	
	Serie original	Serie ajustada por efecto estacional y calendario
	Anual	Trimestral
	2025 <sup>Pf</sup> -I / 2024 <sup>Pf</sup> -I	2025 <sup>Pf</sup> -I / 2024 <sup>Pf</sup> -IV
Actividades profesionales, científicas y técnicas	0,9	0,6
Actividades de servicios administrativos y de apoyo	1,1	0,6
<b>Actividades profesionales, científicas y técnicas<sup>1</sup></b>	<b>1,0</b>	<b>0,6</b>

Fuente: DANE, PIB\_T

## ENCUESTA NACIONAL DE SERVICIOS:

### Información abril 2025

La Encuesta Mensual de Servicios es una operación estadística por medio de la cual el Departamento Administrativo Nacional de Estadística (DANE) obtiene la información de las variables principales del sector servicios para el análisis de su evolución en el corto plazo.

En abril de 2025, trece de los dieciocho subsectores de servicios presentaron variación positiva en los ingresos totales, en comparación con abril de 2024.

#### Abril 2025<sup>P</sup> / abril 2024

Sección	División	Descripción	Ingresos nominales (Valores en \$)			
			Ingresos nominales	Ingresos por servicios	Venta de mercancías	Otros ingresos
H	División 52	Almacenamiento y actividades complementarias al transporte	16,5	15,9	0,0	0,6
H	División 53	Correo y servicios de mensajería	10,9	11,3	0,0	-0,4
I	División 54	Restaurantes, catering y bares	11,4	10,9	0,3	0,2
J	División 58	Actividades de edición	-22,0	-19,4	-1,3	-1,4
J	División 59, excepto Clase 5920	Producción de películas cinematográficas y programas de televisión	-8,7	-20,6	8,5	3,4
J	División 60 y Clase 6391	Actividades de programación y transmisión, agencias de noticias	-4,8	-6,5	0,0	1,6
J	División 61	Telecomunicaciones	4,9	2,9	1,7	0,3
J	División 62, División 63, excepto Clase 6391	Desarrollo de sistemas informáticos y procesamiento de datos	10,3	10,8	-0,6	0,1
LN	Sección L, División 68 Sección N, Divisiones 710, 7229 y 7230	Inmobiliarias, alquiler de maquinaria y equipo	1,9	2,4	-0,5	-0,1
M	Divisiones 69, 70, 71, 72, Clase 7320, División 74	Actividades profesionales científicas y técnicas	-2,4	-2,8	0,4	0,0
M	Clase 7310	Publicidad	4,6	4,7	0,0	0,0
N	Divisiones 78, 80 y 81, excepto Clase 8130	Actividades de empleo, seguridad e investigación privada, servicios a edificios	12,4	12,6	-0,3	0,0
N	Clase 8220	Actividades de centros de llamadas (Call center)	2,2	2,2	0,0	0,0
N	División 82 excepto Clase 8220	Actividades administrativas y de apoyo de oficina y otras actividades, excepto call center	7,7	4,6	0,0	3,2
P	Grupo 854	Educación superior privada	5,1	5,2	-0,1	-0,1
Q	Clase 8610	Salud humana privada con internación	-3,2	-3,2	0,1	-0,1
Q	División 86 excepto Clase 8610	Salud humana privada sin internación	0,3	-0,5	0,6	0,2
S	Divisiones 90, 92, 93, 95 y 96	Otros servicios de entretenimiento y otros servicios	6,9	5,5	0,8	0,6

Fuente: DANE, EMS.

### Variación anual de los ingresos nominales y contribución por tipo de ingresos, según subsector de servicios (abril 2025 / abril 2024).

En abril de 2025, cuatro de los dieciocho subsectores de servicios presentaron variación positiva en el personal ocupado total, en comparación con abril de 2024.

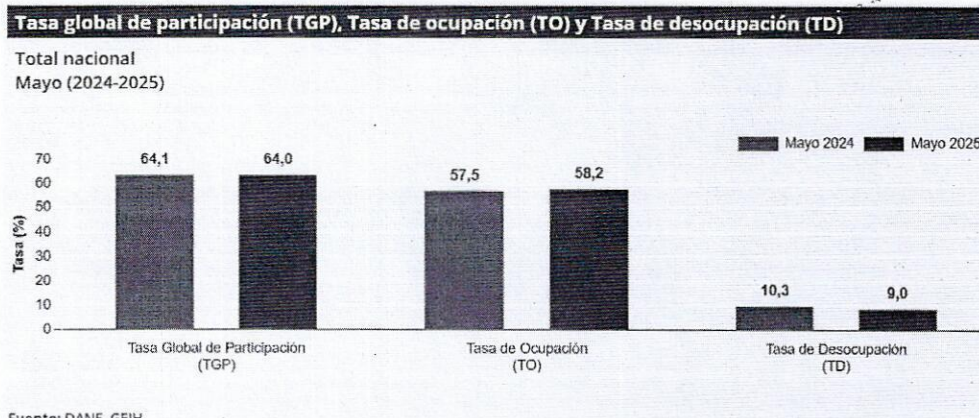
Abril 2025<sup>P</sup> / abril 2024

Sección	División	Descripción	Clasificación CIIU Rev. 4 A.C.	Personal ocupado total <sup>1</sup>		Contribución (PP)			
				Variación (%)		Permanente	Temporal directo	Agencias	Módulo <sup>2</sup> Nueva ciudad <sup>3</sup>
H	División 52	Almacenamiento y actividades complementarias al transporte		4,2	2,2	1,9	0,1	---	---
H	División 53	Correo y servicios de mensajería		0,3	-0,5	1,8	-1,0	---	---
I	División 54	Restaurantes, catering y bares		-1,3	1,8	-2,2	-0,9	---	---
J	División 58	Actividades de edición		-5,0	-2,2	-2,4	-0,5	---	---
J	División 59, excepto Clase 5920	Producción de películas cinematográficas y programas de televisión		-6,2	-1,8	-2,6	-1,8	---	---
J	División 60 y Clase 6391	Actividades de programación y transmisión, agencias de noticias		-1,2	-2,8	-0,5	2,3	---	---
J	División 61	Telecomunicaciones		-8,4	-4,2	-2,3	-1,1	---	---
J	División 62, División 63, excepto Clase 6391	Diseño de sistemas informáticos y procesamiento de datos		-2,0	-0,3	-1,4	0,3	---	---
LN	Sección L, División 68, Sección N, Divisiones 7710, 7720 y 7730	Inmobiliarias, alquiler de maquinaria y equipo		0,5	-0,1	1,5	-0,5	---	---
M	Divisiones 69, 70, 71, 72, Clase 7320, División 74	Actividades profesionales científicas y técnicas		-7,8	-4,8	-2,9	-0,1	---	---
M	Clase 7310	Publicidad		-2,5	1,3	-4,0	0,2	---	---
N	Divisiones 78, 80 y 81, excepto Clase 8130	Actividades de empleo, seguridad e investigación privada, servicios a edificios		-2,0	0,2	-0,3	-0,1	-1,5	---
N	Clase 8220	Actividades de centros de llamadas (Call center)		-2,5	1,3	-4,0	-0,2	---	---
N	División 82, excepto Clase 8220	Actividades administrativas y de apoyo de oficina y otras actividades, excepto call center		2,0	-1,6	6,3	-1,7	---	---
P	Grupo 854	Educación superior privada		-1,7	-0,5	-0,5	0,1	-0,2	---
Q	Clase 8610	Salud humana privada con internación		-1,5	-1,4	1,1	-1,6	---	---
Q	División 86, excepto Clase 8610	Salud humana privada sin internación		-0,1	-0,1	1,4	0,1	---	---
S	Divisiones 90, 91, 92, 93, 95 y 96	Otros servicios de entretenimiento y otros servicios		-0,9	-0,6	0,2	-0,4	---	---

Fuente: DANE, EMS.

### EMPLEO Y DESEMPLEO – Información abril 2025

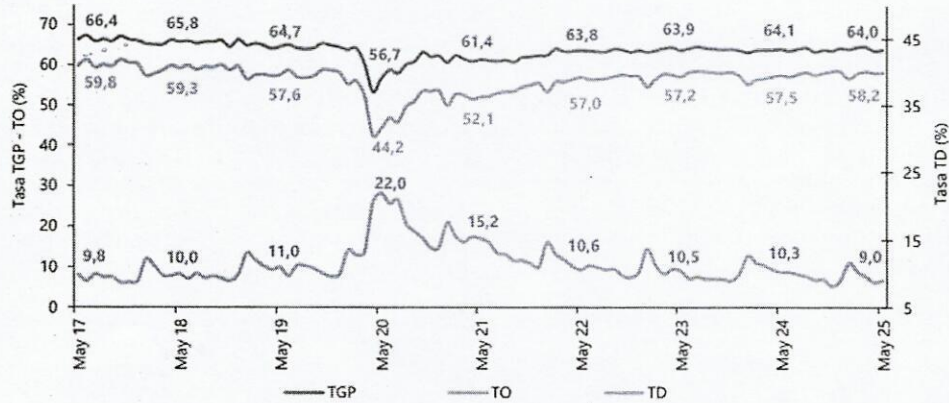
Para el mes de mayo de 2025, la tasa de desocupación del total nacional fue 9,0%, lo que representó una disminución de 1,3 puntos porcentuales respecto al mismo mes de 2024 (10,3%). La tasa global de participación se ubicó en 64,0% y la tasa de ocupación en 58,2%, mientras que en mayo de 2024 estas tasas fueron 64,1% y 57,5%, respectivamente.



### Total, Nacional Mensual

Para el mes de mayo de 2025, la tasa de desocupación del total nacional fue 9,0%, lo que representó una disminución de 1,3 puntos porcentuales respecto al mismo mes de 2024 (10,3%). La tasa global de participación se ubicó en 64,0% y la tasa de ocupación en 58,2%, mientras que en mayo de 2024 estas tasas fueron 64,1% y 57,5%, respectivamente.

Mayo (2017 - 2025)

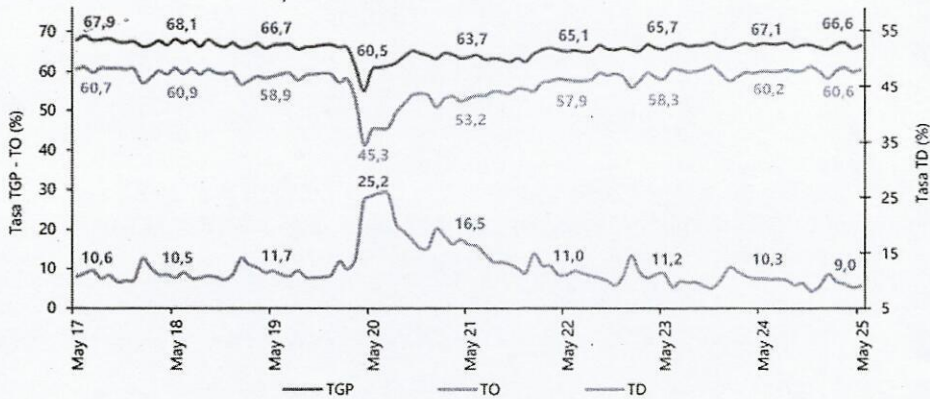


Fuente: DANE, GEIH.

### Total 13 ciudades y áreas metropolitana mensual

En mayo de 2025, la tasa de desocupación en el total de las 13 ciudades y áreas metropolitanas fue 9,0%, lo que representó una disminución de 1,3 puntos porcentuales respecto al mismo mes de 2024 (10,3%). La tasa global de participación se ubicó en 66,6% y la tasa de ocupación en 60,6%, mientras que en mayo de 2024 estas tasas fueron 67,1% y 60,2%, respectivamente.

Mayo (2017 - 2025)



Fuente: DANE, GEIH.

### 3) Estudio de la Oferta:

El departamento de compras de la Empresa de Desarrollo Urbano de Barranquilla realizó el estudio de la oferta basándose en contrataciones realizadas, lo cual arrojó lo siguiente:

- Se estudian los precios del mercado para estimar el costo de las actividades o servicios que debe realizar el contratista de acuerdo con el objeto del contrato y se consideran las variables pertinentes para calcular presupuestos de la respectiva contratación.
- De acuerdo con los principios de eficacia y disminución del riesgo jurídico que inspiran la gestión contractual de la entidad y como tal se encuentran contemplados en el Manual de Contratación propio, esta entidad identificó que el sector del mercado relativo al objeto del presente proceso de contratación está integrado por una gran variedad de personas naturales y jurídicas profesionales que prestan sus servicios a las entidades y organismos del Estado.
- La contratación de estos profesionales o contratistas no está sujeta a requisitos particulares de índole legal, salvo las propias del ejercicio mismo de la actividad y es diversa en cada entidad estatal de acuerdo con sus necesidades. La determinación del perfil del posible contratista y de quien lo cumple está relacionada con el conocimiento previo de las condiciones administrativas, financieras, organizacional y de experiencia, y de contratos anteriores ejecutados por el posible contratista.

### 4) Procesos de contratación similares propios y/o nacionales:

ITEM	NÚMERO DE PROCESO	ENTIDAD	TIEMPO	OBJETO	CUANTÍA
1	EDU-175-2022	EDUBAR S.A	6 MESES	PRESTACIÓN DE SERVICIOS PROFESIONALES COMO ECONOMISTA PARA BRINDAR APOYO A EDUBAR S.A. EN LA GESTIÓN, ADQUISICIÓN PREDIAL Y REASENTAMIENTO EN LOS PROYECTOS DEL DISTRITO DE BARRANQUILLA INCLUIDOS EN EL PLAN DE DESARROLLO SOY BARRANQUILLA 2020-2023 – FASE I"	\$23.600.000,00
2	EDU-319-2022	EDUBAR S.A	8 MESES	PRESTACIÓN DE SERVICIOS PROFESIONALES COMO ECONOMISTA PARA BRINDAR APOYO A EDUBAR S.A. DURANTE LA GERENCIA INTEGRAL PARA LA ESTRUCTURACIÓN Y EJECUCIÓN DEL PROYECTO PARA LA CONSTRUCCIÓN DE NUEVOS MERCADOS PÚBLICOS EN EL DISTRITO DE BARRANQUILLA	\$25.348.800,00

### 5) Obligaciones del contratista

- a) Cumplir a cabalidad y buena fe con el objeto del contrato.
- b) Asumir los gastos y riesgos que implica el desarrollo del Contrato bajo su propia responsabilidad.
- c) Prestar los servicios en los términos y condiciones establecidas y formuladas en la propuesta y requeridas por EDUBAR S.A.
- d) Realizar la prestación del servicio que se le encomiende con el cuidado y diligencia requeridas
- e) Manejar escrupulosamente los valores, documentos e intereses que se le encomienden por razón de la prestación del servicio y de los cuales será responsable y deberá rendir cuenta de ellos al CONTRATANTE.
- f) Guardar estricta reserva de cuanto llegare a su conocimiento por razón de su oficio y cuya comunicación a otros pudiere causar perjuicios a EL CONTRATANTE sobre los secretos profesionales, operaciones, negocios, procedimientos industriales y comerciales, o cualquier clase de información referente al CONTRATANTE y a mantener esta reserva en caso de retiro por cualquier causa.

**6) Experiencia:**

El contratista deberá acreditar el título de Economista y contar con mínimo dos (02) años de experiencia relacionada con las actividades a desarrollar.

**7) Aspecto regulatorio:**

En atención a las disposiciones establecidas en el Manual de contratación de la Entidad establecido en el capítulo II, numeral 16.1.1. De la Selección Directa y demás normas concordantes; se adelantará la contratación a través de la Contratación Directa los Contratos de prestación de servicios. Al respecto el Manual señala en el numeral 16.1.1.1: literal B "Cuando se trate de contratos que se celebren en consideración a las calidades especiales (conocimiento, experiencia, reconocimiento, seguridad, confianza) de la persona que se debe contratar (contratos intuitu persona), lo cual incluye, sin limitarse a: los contratos que tengan por objeto bienes o servicios (metodologías, procedimientos, entre otros) sobre los que recaen derechos de autor o propiedad industrial, que se decida celebrar con los titulares de éstos derechos; los contratos que tengan por objeto una actividad complementaria y subsiguiente de otra previamente desarrollada, que por razones técnicas o jurídicas deba ser ejecutada por el mismo Contratista, los contratos de prestación de servicios profesionales y de apoyo a la gestión.


**8) Análisis económico:**

El valor estimado del contrato es de El valor del contrato es de **VEINTISIETE MILLONES DE PESOS M/CTE (\$27.000.000)** Incluido los tributos que se generen con ocasión a la celebración, ejecución y liquidación del contrato.

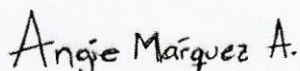
**9) Plazo de ejecución:**

El futuro contrato tendrá un plazo de ejecución hasta el treinta y uno (31) de diciembre del 2025 contados a partir de la fecha de inicio del mismo, una vez se cumplan los requisitos de perfeccionamiento y ejecución dispuestos en el Manual de Contratación.

02 DE JULIO DE 2025



JEISON PONCE EBRATH  
JEFE ADMINISTRATIVO  
EDUBAR S.A.



ANGIE MARQUEZ AMAYA

EDUBAR S.A.

