	ARCHIVO DOCUMENTAL ADMINISTRATIVO	PA-03-ADA-FO-11 02-09-2020 V.04
	ANÁLISIS DEL SECTOR	

RED SALUD CASANARE E.S.E.

ANÁLISIS ECONÓMICO DEL SECTOR

OBJETO:


COMPRA DE ELEMENTOS DE PAPELERIA, ELEMENTOS DE OFICINA Y PAPELERIA PREIMPRESA PARA LA SEDE ADMINISTRATIVA Y LAS IPS'S ADSCRITAS A RED SALUD CASANARE E.S.E.

OFICINA ASESORA JURIDICA Y CONTROL DISCIPLINARIO
ADQUISICIONES, ALMACEN Y FARMACIA
YOPAL – CASANARE
JULIO DE 2025

ANÁLISIS DEL SECTOR

TABLA DE CONTENIDO

INTRODUCCIÓN	4
1. ESTRUCTURA DEL ANÁLISIS ECONÓMICO DE SECTOR	5
OBJETO A CONTRATAR	5
DESCRIPCIÓN DE LA NECESIDAD	5
1. ASPECTOS GENERALES DEL MERCADO	6
1.1. SECTOR ECONÓMICO EN ESTUDIO	6
1.1.14. Clasificación UNSPSC	6
1.1.2. Gremios y Asociaciones que participan en el Sector	7
1.1.3. Economía Colombiana:	8
1.1.4. Pronóstico económico para Colombia	8
1.1.5. Comportamiento Producto Interno Bruto (PIB) – DANE	9
1.1.6. Indicador de Seguimiento a la Economía (ISE)	10
1.1.7. Índice de Precios al Consumidor – IPC	11
1.1.8. Índice de Precios del Productor (IPP)	12
1.1.10. Indicador de Confianza del Consumidor – ICC	13
1.1.11. Variación del Salario Mínimo Legal Mensual Vigente (SMMLV)	14
1.1.12. Tasa Representativa del Mercado (TRM)	14
1.1.12. Economía Local	15
1.1.2.1. Indicadores de competitividad Departamental	15
1.1.12.2. Indicadores de competitividad de Ciudades 2024	17
1.1.14.3. Perfil Económico Departamento de Casanare Diciembre – 2024	17
2. ASPECTOS TÉCNICOS	20
3. ASPECTOS REGULATORIOS:	24
3.1. Jurídicos	24
3.2. Otros Aspectos	25
3.3. Ambiental:	25
3.4. Tecnológico	25
3.5. Laborales	25
4. COMPORTAMIENTO DEL GASTO HISTÓRICO	25
4.1. ¿Cómo ha adquirido RED SALUD CASANARE E.S.E.?, en el pasado este bien, ¿obra o servicio?	25
4.2. ¿Cómo adquieren otras entidades Estatales y las empresas Privadas este bien, obra o servicio a nivel departamental?	27
4.3. ¿Cómo adquieren otras entidades Estatales y las empresas Privadas este bien, obra o servicio?	30
4.4. Consulta en el Modelo de Abastecimiento Estratégico – Análisis de la Demanda	39
5. ESTUDIO DE LA OFERTA	41
5.1. ¿A QUIEN SE VA A COMPRAR?	42
5.1.1. Consulta en el Modelo de Abastecimiento Estratégico – Análisis de la Oferta	42
5.1.2. Identificación de Proveedores	43
6. ESTUDIO DE MERCADO	47
7. CONCLUSIONES	48


 <p>RedSalud Casanare E.S.E Salud y vida para el Llano NIT. 844.004197-2</p>	ARCHIVO DOCUMENTAL ADMINISTRATIVO	PA-03-ADA-FO-11 02-09-2020 V.04
	ANÁLISIS DEL SECTOR	

LISTA DE TABLAS

Tabla 1. Sectores de la Economía Colombiana	6
Tabla 2. Clasificación UNSPSC a contratar	6
Tabla 3. Algunos Gremios y Asociaciones que participan en el sector	7
Tabla 4. Variación mensual, año corrido y anual Total nacional 2024 – 2025 (junio)	11
Tabla 5. TCRM diario	15
Tabla 6. Histórico de Procesos de contratación similares con la entidad contratante	28
Tabla 7. Procesos de Contratación Nacionales con Objetos Similares	31
Tabla 8. Oferentes de acuerdo con el código CIU	43
Tabla 9. Consulta Nacional de Proveedores Relacionados	44

LISTA DE GRÁFICOS

Grafico 1. PIB – Enfoque de la Producción	10
Grafico 2. Variación mensual, año corrido y anual junio de 2025 (pr*) – junio de 2024	12
Grafico 3. Total nacional Mayo (2024-2025)	12
Grafico 4. Variación del Salario Mínimo en Colombia.	14
Grafico 4. Estructura del índice Departamental de Competitividad 2024	16
Grafico 5. Índice Departamental de Competitividad (IDC) 2024	16


	ARCHIVO DOCUMENTAL ADMINISTRATIVO	PA-03-ADA-FO-11 02-09-2020 V.04
	ANÁLISIS DEL SECTOR	

INTRODUCCIÓN

En cumplimiento a lo dispuesto por el Decreto 1510 de 2013, compilado en el artículo 2.2.1.1.1.6.1 del decreto 1082 de 2015, por el cual se reglamenta el sistema de compras y contratación pública que en el capítulo VI establece “Análisis del sector económico y de los oferentes por parte de las Entidades Estatales, y agrega el artículo 15 “*deber de análisis de las Entidades Estatales*”. *La Entidad Estatal debe hacer durante la etapa de planeación el análisis necesario para conocer el sector relativo al objeto del Proceso de Contratación desde la perspectiva legal, comercial, financiera, organizacional, técnica, y de análisis de riesgo. La Entidad Estatal debe dejar constancia de este análisis en los Documentos del Proceso*”.

De acuerdo a lo anterior en él se plasma el análisis necesario para lograr satisfacer la necesidad de la Entidad que origina el proceso de contratación para establecer el contexto del Proceso de Contratación, identificar algunos de los Riesgos y determinar los requisitos habilitantes para el desarrollo del mismo, así como el contexto en el cual los posibles proveedores desarrollan su actividad. De acuerdo con la Guía para la Elaboración de Estudios de Sector publicada por Colombia Compra eficiente, las Entidades Estatales deben entender claramente cuál es su necesidad y cómo pueden satisfacerla, por lo cual, deben conocer y entender cómo y con quién pueden establecer la relación que permite satisfacer la necesidad identificada.

RED SALUD CASANARE E.S.E., elaboró el presente documento, que hace parte de la planeación del Proceso de Contratación, y materializa los principios de planeación, de responsabilidad y de transparencia consagrados en la Ley 80 de 1993 con el fin de dar cumplimiento a la normatividad vigente y atendiendo los lineamientos de Colombia Compra Eficiente, se proyecta el análisis del sector para esta convocatoria de la siguiente manera:

	ARCHIVO DOCUMENTAL ADMINISTRATIVO	PA-03-ADA-FO-11 02-09-2020 V.04
	ANÁLISIS DEL SECTOR	

1. ESTRUCTURA DEL ANÁLISIS ECONÓMICO DE SECTOR

RED SALUD CASANARE E.S.E., al analizar la demanda está en condiciones de reconocer su necesidad y de identificar los bienes, obras o servicios que la satisfacen. Una vez realizado este análisis será posible entender el comportamiento del mercado de la oferta y las opciones de suministro para la necesidad planteada lo cual puede desarrollarse siguiendo los parámetros establecidos en la oferta¹.

El estudio del Sector está alineado con el análisis de la Oferta, por lo que acoge los conceptos y herramientas contenidas en el mismo para presentarlos y socializarlos en los Documentos del Proceso, Por lo tanto, en la medida que se desarrolle el proceso de análisis de la oferta se obtendrán los insumos que se reflejarán en el estudio del sector. De igual forma, en este análisis, la entidad presenta el contexto del mercado para definir los requisitos habilitantes aplicables al proceso, establecer la forma de evaluar las ofertas e identificar algunos riesgos.

El Estudio del Sector comprende las siguientes áreas:

- ASPECTOS GENERALES DEL MERCADO
- COMPORTAMIENTO DEL GASTO HISTÓRICO
- ESTUDIO DE LA OFERTA
- ESTUDIO DE MERCADO


OBJETO A CONTRATAR

COMPRA DE ELEMENTOS DE PAPELERIA, ELEMENTOS DE OFICINA Y PAPELERIA PREIMPRESA PARA LA SEDE ADMINISTRATIVA Y LAS IPS'S ADSCRITAS A RED SALUD CASANARE E.S.E.

DESCRIPCIÓN DE LA NECESIDAD

Que, las condiciones preliminares de la necesidad se establecieron en el documento anexo de este estudio referenciado como "JUSTIFICACIÓN DE LA NECESIDAD" presentado por la Subgerencia Administrativa y Financiera

¹ Modelo de Abastecimiento Estratégico desarrollado por la Agencia Nacional de Contratación Pública - Colombia Compra Eficiente

	ARCHIVO DOCUMENTAL ADMINISTRATIVO	PA-03-ADA-FO-11 02-09-2020 V.04
	ANÁLISIS DEL SECTOR	

1. ASPECTOS GENERALES DEL MERCADO

Con la aplicación del Modelo de Abastecimiento Estratégico, RED SALUD CASANARE E.S.E., obtendrá una idea general del mercado en la cual se revisa el escenario del sector relacionado con el bien, obra o servicio relevantes del proceso de contratación, lo cual permitirá hacer un perfilamiento del mercado a nivel general. Con esta perspectiva, el análisis se enfoca en los competidores de dicho mercado y quienes podrán convertirse en proveedores de RED SALUD CASANARE E.S.E. en todo caso, se analizarán entre otros los siguientes contextos, lo cuales pueden tener un alcance local, regional, nacional o internacional².

1.1. SECTOR ECONÓMICO EN ESTUDIO

Los aspectos económicos están como la identificación de los principales centros de producción y consumo de los distintos bienes y servicios que se generan en una nación y que influyen en la economía de un país que pueden ayudar a medir la confianza, así como la estabilidad y el desarrollo de una nación.

Tabla 1. Sectores de la Economía Colombiana

Sectores Económico	Definición	Actividades del sector
Sector Primario o Agropecuario	Es el sector que obtiene el producto de sus actividades directamente de la naturaleza, sin ningún proceso de transformación. Dentro de este sector se encuentran la agricultura, la ganadería, la silvicultura, la caza y la pesca. No se incluyen dentro de este sector a la minería y a la extracción de petróleo, las cuales se consideran parte del sector industrial.	Agropecuario, caza o pesca
Sector Secundario o Industrial	Comprende todas las actividades económicas de un país relacionadas con la transformación industrial de los alimentos y otros tipos de bienes o mercancías, los cuales se utilizan como base para la fabricación de nuevos productos. Se divide en dos sub-sectores: industrial extractivo e industrial de transformación: Industrial Extractivo: extracción minera y de petróleo. Industrial de Transformación: Envasado de legumbres y frutas, embotellado de refrescos, fabricación y abonos y fertilizantes, vehículos, aparatos electrodomésticos, etc.	Sector Minería Sector Construcción Sector industria manufacturera Sector eléctrico, gas y vapor
Sector Terciario o de Servicios	Incluye todas aquellas actividades que no producen una mercancía en sí, pero que son necesarias para el funcionamiento de la economía. Como por ejemplo de ellos tenemos el comercio, los restaurantes, los hoteles, el transporte, los servicios financieros, las comunicaciones, los servicios de educación, los servicios profesionales, el gobierno, etc.	Sector transportes Sector comunicaciones Sector comercio, restaurante y hoteles Sector financiero

El objeto que se pretende adelantar con la presente contratación se encuentra ubicado dentro del Sector Secundario de la economía: **SECTOR TERCIARIO O DE SERVICIOS**, La construcción de obras de ingeniería civil es una actividad económica que incide en el crecimiento y desarrollo de un país. La medición y el análisis de su comportamiento son instrumentos claves en el diseño de políticas macroeconómicas y en la elaboración de planes y programas gubernamentales. Por ende, las estadísticas derivadas de la inversión en el sector resultan indispensables para la correcta toma de decisiones de las autoridades públicas y del público en general³.


1.1.14. Clasificación UNSPSC

Sector Terciario o de Servicios Según el Manual Clasificador de Colombia Compra Eficiente, conforme a la United Nations Standard Products and Services Code (UNSPSC), para el cumplimiento del anterior objeto se requiere:

Tabla 2. Clasificación UNSPSC a contratar

² Government Property Group. New Zealand Government. (2011) Mastering procurement A structured approach to strategic procurement. Recuperado de <https://www.procurement.govt.nz/assets/procurement-property/documents/guide-mastering-procurement.pdf>

³ DANE (2014). Boletín Técnico. Encuesta Anual de Servicios (2014), Bogotá, 11 de diciembre de 2015, pág. 55

	ARCHIVO DOCUMENTAL ADMINISTRATIVO	PA-03-ADA-FO-11 02-09-2020 V.04
	ANÁLISIS DEL SECTOR	

No.	SEGMENTO	FAMILIA	CLASE	CODIGO UNSPSC
1	Equipos de oficina, accesorios y suministros	Suministros de oficina	Medios de corrección	44121800
2	Equipos de oficina, accesorios y suministros	Suministros de oficina	Carpetas de archivo, carpetas y separadores	44122000
3	Componentes y suministros de manufactura	Adhesivos y selladores	Cinta adhesiva	31201500
4	Equipos de oficina, accesorios y suministros	Maquinaria, suministros y accesorios de oficina	Máquinas para procesamiento de papel y accesorios	44101600
5	Materiales y productos de papel	Productos de papel	Papel de imprenta y papel de escribir	14111500
6	Equipos de oficina, accesorios y suministros	Suministros de oficina	Instrumentos de escritura	44121700
7	Equipos de oficina, accesorios y suministros	Suministros de oficina	Suministros de sujeción	44122100
8	Equipos de oficina, accesorios y suministros	Suministros de oficina	Suministros de escritorio	44121600
9	Materiales y productos de papel	Productos de papel	Papeles de uso comercial	14111800
10	Equipos de oficina, accesorios y suministros	Suministros de oficina	Suministros de correo	44121500
11	Servicios Editoriales, de diseño, de artes grafica y bellas artes	Servicios de reproducción	Impresión	82121500

El uso del UNSPSC incrementa la eficiencia y la efectividad en el manejo de los procesos contractuales y reduce los costos de crear y mantener un sistema de codificación individual.

1.1.2. Gremios y Asociaciones que participan en el Sector

A continuación, se relaciona un listado de agremiaciones, asociaciones y entidades que participan del sector de la construcción e influyen desde diferentes frentes en la dinámica del mercado

Tabla 3. Algunos Gremios y Asociaciones que participan en el sector

SIGLA	IDENTIFICACIÓN
ACOPI	Asociación Colombiana De Micro, Pequeñas Y Medianas Empresas
ANDI	Asociación Nacional De Industriales
	Cámara de la Industria de Pulpa, Papel y Cartón
FENALCO	Federación Nacional De Comerciantes
ANALDEX	Asociación Nacional De Comercio Exterior
CONFECAMARAS	Red De Cámaras De Comercio
ACOTEPAC	Asociación Colombiana de Técnicos de la Industria de Pulpa, Papel y Cartón
ANDIGRAF	Asociación Colombiana de la industria de la comunicación grafica
ADG	Asociación de diseñadores gráficos de Colombia

Las agremiaciones industriales en Colombia cumplen un papel fundamental en el desarrollo del país y como sus operaciones inciden de manera directa en los sectores sociales, políticos, culturales de las regiones evidenciando una influencia directa en las políticas desarrolladas por el gobierno.

La influencia de las agremiaciones se fundamenta en el hecho que ninguna sociedad puede alcanzar el progreso si no cuenta con una estructura económica, social, cultural y política sólida que favorezca a todos los sectores de la sociedad sin distinción, más aún cuando en la actualidad el gobierno quiere atender la problemática de justicia y equidad que demanda el post conflicto y donde el sector industrial

será ficha clave dentro de los programas de inclusión social de todas las personas que de forma directa o indirecta hicieron parte del conflicto, sin dejar de lado el trabajo hecho a nivel comercial de las organizaciones agremiadas en cada una de sus áreas de desarrollo desde su creación

Los efectos secundarios de la invasión de Rusia a Ucrania están aumentando el ritmo de la desaceleración del crecimiento económico mundial, que ahora se prevé que se reduzca al 2,9 % en 2022. La guerra está provocando un aumento de los precios de los productos básicos, lo que se suma a las perturbaciones en los suministros; incrementando la inseguridad alimentaria y la pobreza; exacerbando la inflación; contribuyendo a condiciones financieras más restrictivas; aumentando la vulnerabilidad financiera, e intensificando la incertidumbre en materia de políticas. Las perspectivas están sujetas a diversos riesgos de deterioro de la situación, entre ellos la intensificación de las tensiones geopolíticas, el aumento de los factores adversos que impulsan la estanflación, la creciente inestabilidad financiera, las continuas presiones sobre los suministros y el empeoramiento de la inseguridad alimentaria. Estos riesgos subrayan la importancia de implementar una respuesta de políticas macroeconómicas y estructurales contundente a nivel mundial y nacional.

1.1.3. Economía Colombiana:


Uno de los indicadores más importantes para analizar la economía de un país es el Producto Interno Bruto (PIB), básicamente calcula cuál fue la producción en bienes y servicios que se hizo en un periodo de tiempo específico, generalmente en un trimestre o en un año, en las fronteras de un país. Su importancia radica en el crecimiento económico es una cadena cíclica, es decir, todo lo que producen las empresas (bienes o servicios) es consumido por los colombianos; esto representa más ingresos y mejores utilidades para las compañías, lo que se traduce en capacidad para contratar personal, que, en otras palabras, afecta a ese mismo consumidor dependiendo de cómo se comporte el PIB.

Entre más empleo se genere, más capacidad de consumo tienen los hogares, porque traen el salario a su casa y entonces pueden consumir más. Entonces, un mayor crecimiento del PIB, se ve reflejado en mayor consumo y en mayor capacidad de adquisición de las personas.

1.1.4. Pronostico económico para Colombia.

Banco Mundial. Última actualización: (miércoles 12 de junio de 2024)⁴

Aunque las perspectivas económicas difieren entre las regiones de mercados emergentes y economías en desarrollo, se prevé que el crecimiento disminuirá en la mayoría de ellas en 2024.



Las desaceleraciones registradas este año en Asia oriental y el Pacífico, Europa y Asia central, América Latina y el Caribe, y Asia meridional reflejan, en parte, la ralentización de la actividad en sus principales economías.

En otras regiones, se proyecta que el crecimiento repuntará este año, aunque de manera menos sólida de lo previsto anteriormente. Se espera que el crecimiento se consolidará el próximo año en la mayoría de las regiones, a medida que la política monetaria se vuelve menos restrictiva y el comercio mundial se fortalece.

Los riesgos de deterioro en las perspectivas de todas las regiones incluyen las tensiones geopolíticas, una mayor fragmentación del comercio y condiciones financieras mundiales más restrictivas de lo esperado. Los desastres naturales

⁴ <https://www.larepublica.co/globoeconomia/proyecciones-de-crecimiento-del-banco-mundial-en-octubre-de-2024-3972369>

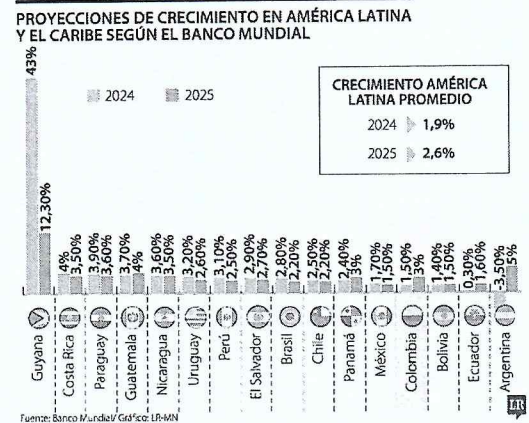
relacionados con el cambio climático y un crecimiento de China menor de lo previsto también plantean riesgos de que los resultados sean inferiores a las proyecciones⁵.

El Banco Mundial actualizó sus proyecciones de crecimiento en 2024 para los países de América Latina y el Caribe, los datos de octubre muestran una mejora a nivel general si se compara con las previsiones que la entidad lanzó en junio.

La economía del conjunto de la región subirá 1,9% al cierre del año, mientras que en 2025 espera que se eleve 2,6%.

En la actualización de octubre, el Banco Mundial dijo que Colombia crecerá 1,5%, esto es 0,2 puntos por encima de la proyección de 1,3% que había publicado en junio. Sin embargo, redujo la previsión del PIB colombiano en 2025, la apuesta pasó de 3,2% a 3%.

En Colombia se espera una mejora este año por la desaceleración de la inflación y los recortes de tasas de interés del Banco de la República,



OCDE PREVÉ QUE COLOMBIA CRECERÁ 2,7% EN 2025, LA QUINTA MAYOR ALZA ENTRE 38 PAÍSES⁶

En el último informe de Perspectivas económicas de la Ocede, la organización proyecta un crecimiento del PIB mundial de 3,3 % en 2025 frente a 3,2 % de 2024 y 3,3 % de 2026.

PROYECCIONES DE CRECIMIENTO DE LA OCDE LOS QUE MÁS CRECERÁN AL CERRAR EL AÑO

	2024	2025	2026
Costa Rica	4%	3,5%	3,6%
Turquía	3,5%	2,6%	4%
G20	3,3%	3,3%	3,2%
Global	3,2%	3,3%	3,3%
España	3%	2,3%	2%
Polonia	2,8%	3,4%	3%
Dinamarca	2,8%	2,5%	1,7%
Estados Unidos	2,8%	2,4%	2,1%
Lituania	2,4%	3,1%	2,8%
Chile	2,4%	2,3%	2,1%
Eslovaquia	2,3%	2,4%	2,1%
Grecia	2,3%	2,2%	2,5%
Corea	2,3%	2,1%	2,1%
Colombia	1,8%	2,7%	2,9%
Portugal	1,7%	2%	2%
Ocde	1,7%	1,9%	1,9%

Fuente: Ocde / Grafico: LR-FR

La proyección de crecimiento económico para Colombia en este año por parte de la Ocede es 1,8%, cifra con la que la economía se ubica en la posición 14, si se cuenta al promedio global, 3,2%, y del G20, 3,3%, y de 12 entre las que más crecerán del grupo conformado por 38 países.

Para 2025, la Ocede mejora la proyección de crecimiento para Colombia y la ubica en 2,7% y en 2026 el aumento será de 2,9%, en ambos años supera el promedio de la organización, 1,9%.

Con el crecimiento proyectado para el próximo año, es el quinto país con más aumento, solo por debajo de Irlanda (3,7%), Costa Rica (3,5%), Polonia (3,4%) y Lituania (3,1%). También es superior el promedio global y del G20 (3,3%).

1.1.5. Comportamiento Producto Interno Bruto (PIB) – DANE

El Producto Interno Bruto (PIB) es una medida del valor de la actividad económica de un país. Es el valor total de los bienes y servicios finales producidos por el país durante un trimestre definido, para encontrar la evolución, la tendencia y las transformaciones estructurales de la economía, a partir de datos comparables entre sí y con aquellos calculados para el año base, que se convierte en un insumo para la toma de decisiones en materia económica del país en el corto plazo.

El Producto Interno Bruto (PIB) es una medida del valor de la actividad económica de un país. Es el valor total de los bienes y servicios finales producidos por el país durante un trimestre definido, para encontrar la evolución, la tendencia y las transformaciones estructurales de la economía, a partir de datos comparables entre sí y con aquellos calculados para el año base, que se convierte en un insumo para la toma de decisiones en materia económica del país en el corto plazo.

⁵ <https://www.bancomundial.org/es/publication/global-economic-prospects#regional>

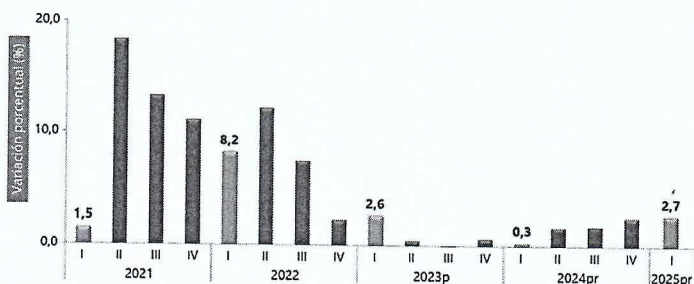
⁶ <https://www.larepublica.co/globoeconomia/proyecciones-de-crecimiento-de-la-ocde-4013501>

Información I trimestre 2025pr. En el primer trimestre de 2025pr, el Producto Interno Bruto en su serie original, crece 2,7% respecto al mismo periodo de 2024pr

Grafico 1. PIB – Enfoque de la Producción

Producto Interno Bruto (PIB)

Tasas de crecimiento anual en volumen¹
2020-I / 2025^{pr} - I



En el primer trimestre de 2025pr, el Producto Interno Bruto en su serie original, crece 2,7% respecto al mismo periodo de 2024pr (ver tabla 1). Las actividades económicas que más contribuyen a la dinámica del valor agregado son:

- Comercio al por mayor y al por menor; reparación de vehículos automotores y motocicletas; Transporte y almacenamiento; Alojamiento y servicios de comida crece 3,9% (contribuye 0,8 puntos porcentuales a la variación anual).
- Agricultura, ganadería, caza, silvicultura y pesca crece 7,1% (contribuye 0,7 puntos porcentuales a la variación anual).
- Actividades artísticas, de entretenimiento y recreación y otras actividades de servicios; Actividades de los hogares individuales en calidad de empleadores; actividades no diferenciadas de los hogares individuales como productores de bienes y servicios para uso propio crece 15,5% (contribuye 0,6 puntos porcentuales a la variación anual).

Tabla 1. Valor agregado por actividad económica
Tasas de crecimiento en volumen¹
Primer trimestre 2025^{pr}

Actividad económica	Tasas de crecimiento (%)	
	Serie original	Serie ajustada por efecto estacional y calendario
	Anual	Trimestral
	2025 ^{pr} -I / 2024 ^{pr} -I	2025 ^{pr} -I / 2024 ^{pr} -IV
Agricultura, ganadería, caza, silvicultura y pesca	7,1	-0,2
Explotación de minas y canteras	-5,0	0,2
Industrias manufactureras	1,4	0,2
Suministro de electricidad, gas, vapor y aire acondicionado ²	-1,2	0,3
Construcción	-3,5	-1,8
Comercio al por mayor y al por menor ³	3,9	0,4
Información y comunicaciones	0,7	-1,0
Actividades financieras y de seguros	3,3	1,0
Actividades inmobiliarias	2,1	0,5
Actividades profesionales, científicas y técnicas ⁴	1,0	0,6
Administración pública, defensa, educación y salud ⁵	3,5	0,6
Actividades artísticas, de entretenimiento y recreación y otras actividades de servicios ⁶	15,5	4,1
Valor agregado bruto	2,7	0,6
Impuestos menos subvenciones sobre los productos	2,2	-0,3
Producto Interno Bruto	2,7	0,8

Fuente: DANE, PIB_T

Respecto al trimestre inmediatamente anterior, el Producto Interno Bruto en su serie ajustada por efecto estacional y calendario crece 0,8%. Cuando se observa el comportamiento de las actividades económicas relacionadas:

- Actividades artísticas, de entretenimiento y recreación y otras actividades de servicios; Actividades de los hogares individuales en calidad de empleadores; actividades no diferenciadas de los hogares individuales como productores de bienes y servicios para uso propio crece 4,1%.
- Actividades financieras y de seguros crece 1,0%.
- Administración pública y defensa; planes de seguridad social de afiliación obligatoria; Educación; Actividades de atención de la salud humana y de servicios sociales crece 0,6%.

1.1.6. Indicador de Seguimiento a la Economía (ISE).

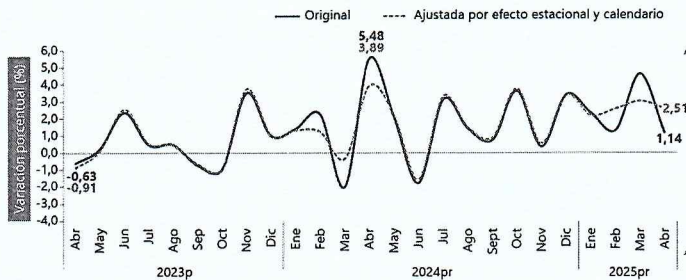
El Indicador de Seguimiento a la Economía (ISE) es un índice sintético mensual, cuyo fin es proporcionar una medida de la evolución de la actividad económica del país en el corto plazo; el cual es construido a partir de un conjunto heterogéneo de indicadores representativos de cada actividad económica.

Este indicador permite identificar la estacionalidad, la tendencia y el ciclo de la dinámica económica a lo largo del tiempo, a través de un análisis coherente y comparativo por medio de la información de las series: Serie original, Serie ajustada por efecto estacional y calendario y Tendencia-Ciclo.

Información Abril de 2025pr

Indicador de Seguimiento a la Economía (ISE)

Tasa de crecimiento anual del índice del Indicador de Seguimiento a la Economía (ISE)
Serie original y serie ajustada por efecto estacional y calendario
2023p - 2025pr (abril)



Para el mes de abril de 2025pr el ISE en su serie original, se ubicó en 121,80, lo que representó un crecimiento de 1,14% respecto al mes de abril de 2024pr.

Para el mes de abril de 2025pr el ISE en su serie ajustada por efecto estacional y calendario, se ubicó en 126,00, lo que representó un crecimiento de 2,51% respecto al mes de abril de 2024pr

1.1.7. Índice de Precios al Consumidor – IPC⁷

El IPC es una investigación estadística que permite medir la variación porcentual promedio de los precios al por menor de un conjunto de bienes y servicios de consumo final que demandan los consumidores.

Tabla 4. Variación mensual, año corrido y anual Total nacional 2024 – 2025 (junio)

Índice de Precios al Consumidor (IPC)

Variación mensual, año corrido y anual
Total nacional
2024 - 2025 (junio)


IPC	Junio					
	Variación mensual		Variación Año corrido		Variación Anual	
	2024	2025	2024	2025	2024	2025
IPC total	0,32	0,10	4,12	3,74	7,18	4,82

En junio de 2025 la variación mensual del IPC fue 0,10%, la variación año corrido fue 3,74% y la anual 4,82%.

En junio de 2025 la variación anual del IPC fue 4,82%, es decir, 2,36 puntos porcentuales menor que la reportada en el mismo periodo del año anterior, cuando fue de 7,18%.

El comportamiento mensual del IPC total en junio de 2025 (0,10%) se explicó principalmente por la variación mensual de las divisiones Restaurantes y hoteles y Transporte. Las mayores variaciones se presentaron en las divisiones Restaurantes y hoteles (0,42%) y Salud (0,36%).

⁷ <https://www.dane.gov.co/index.php/estadisticas-por-tema/precios-y-costos/indice-de-precios-al-consumidor-ipc/ipc-informacion-tecnica>

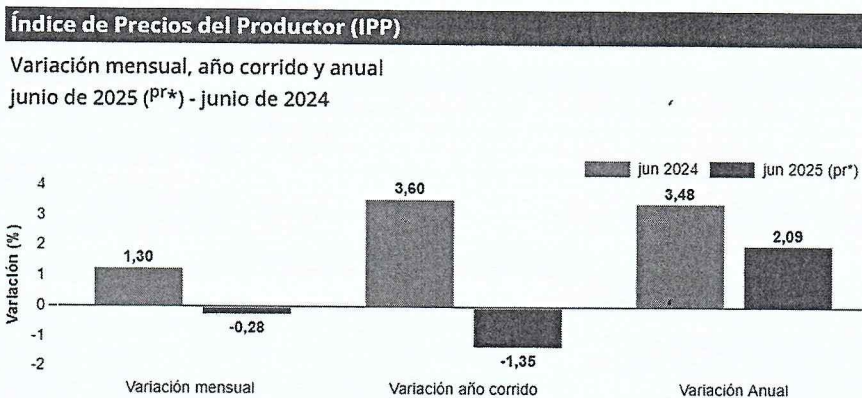
	ARCHIVO DOCUMENTAL ADMINISTRATIVO	PA-03-ADA-FO-11 02-09-2020 V.04
	ANÁLISIS DEL SECTOR	

1.1.8. Índice de Precios del Productor (IPP)

El Índice de Precios del Productor (IPP) es un indicador económico que presenta la variación promedio de precios de una canasta de bienes representativa de la producción nacional e importaciones.

Es el indicador coyuntural sobre los precios de los bienes en el primer canal de distribución, es decir, precios del productor. Reporta la variación promedio de los precios de una cesta de bienes que se producen en el país para consumo interno y para exportación, incluye sector primario y secundario. No contiene sector servicios. Desde 2007 es elaborado por el DANE (pertenece al Banco de la República) como parte del PLANIB

Grafico 2. Variación mensual, año corrido y anual junio de 2025 (pr*) – junio de 2024



Fuente: DANE - IPP

El IPP de la producción nacional, en junio de 2025 presentó una variación de -0,28% respecto a mayo de 2025.

En junio de 2025, los sectores de Agricultura, ganadería, silvicultura, caza y pesca (-2,53%) e Industrias manufactureras (-0,38%) presentaron variaciones inferiores a la media (-0,28%) mientras que el sector de Explotación de minas y canteras (3,91%) fue el único que registró una variación positiva.

1.1.9. Mercado Laboral⁸

La Gran Encuesta Integrada de Hogares (GEIH) tiene como objetivo principal proporcionar información básica sobre el tamaño y estructura de la fuerza de trabajo del país (empleo, desempleo e inactividad), así como de las características sociodemográficas que permiten caracterizar a la población según sexo, edad, parentesco con el jefe del hogar, nivel educativo, la afiliación al sistema de seguridad social en salud, entre otros

A través de la encuesta se clasifica a las personas según su fuerza de trabajo en ocupadas, desocupadas o población fuera de la fuerza laboral. De esta forma, es posible estimar los principales indicadores del mercado laboral colombiano, como son la Tasa Global de Participación (TGP), la Tasa de Ocupación (TO) y la Tasa de Desempleo (TD).

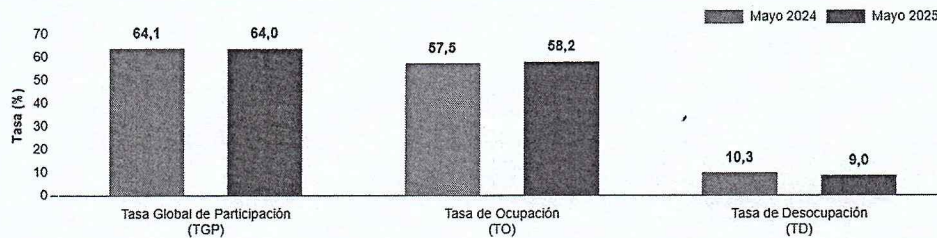
Grafico 3. Total nacional Mayo (2024-2025)

⁸ <https://www.dane.gov.co/index.php/estadisticas-por-tema/mercado-laboral/empleo-y-desempleo>

ANÁLISIS DEL SECTOR

Tasa global de participación (TGP), Tasa de ocupación (TO) y Tasa de desocupación (TD)

Total nacional
Mayo (2024-2025)



Fuente: DANE, GEIH

Para el mes de mayo de 2025, la tasa de desocupación del total nacional fue 9,0%, lo que representó una disminución de 1,3 puntos porcentuales respecto al mismo mes de 2024 (10,3%). La tasa global de participación se ubicó en 64,0% y la tasa de ocupación en 58,2%, mientras que en mayo de 2024 estas tasas fueron 64,1% y 57,5%, respectivamente.

En mayo de 2025, la tasa de desocupación en el total de las 13 ciudades y áreas metropolitanas fue 9,0%, lo que representó una disminución de 1,3 puntos porcentuales respecto al mismo mes de 2024 (10,3%). La tasa global de participación se ubicó en 66,6% y la tasa de ocupación en 60,6%, mientras que en mayo de 2024 estas tasas fueron 67,1% y 60,2%, respectivamente.

1.1.10. Indicador de Confianza del Consumidor – ICC⁹

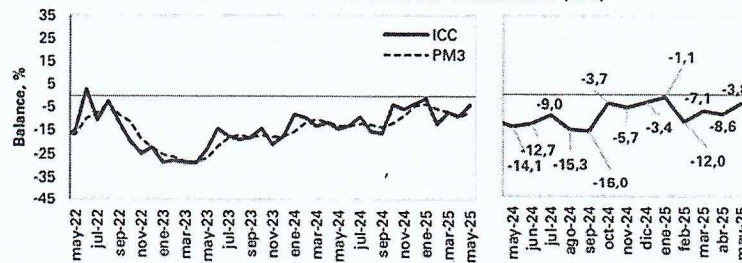
La Encuesta de Pulso Social busca producir información relacionada con: confianza del consumidor; bienestar subjetivo; redes de apoyo de los hogares; bienestar de los hogares que cuentan con niños, niñas y adolescentes; y el conocimiento y acceso a las políticas nacionales y locales de apoyo a los hogares.

En mayo de 2025, el Índice de Confianza del Consumidor (ICC) alcanzó un balance de -3,8%, aumentando en 4,8 puntos porcentuales frente al mes de abril de 2025 (-8,6%). Este resultado obedeció a un aumento de 4,9 puntos porcentuales en el Índice de Expectativas del Consumidor, y a un incremento de 4,7 puntos porcentuales en el Índice de Condiciones Económicas. Frente a mayo de 2024 (-14,1%), el ICC aumentó en 10,3 puntos porcentuales.

Al comparar los resultados en lo corrido del segundo trimestre de 2025 con los del primer trimestre del mismo año, se observa un incremento en la confianza de los consumidores, así como en la disposición a comprar bienes durables. Por el contrario, la valoración sobre la situación de sus hogares y del país disminuyó respecto al trimestre anterior.

En el mes de mayo, la confianza del consumidor aumentó en cuatro de las cinco ciudades analizadas y en dos de los niveles socioeconómicos, respecto a abril de 2025. Adicionalmente, la disposición a comprar vehículo, bienes durables y vivienda incrementó en mayo de 2025 frente al mes anterior.

Gráfico 1. Índice de Confianza del Consumidor (ICC)



Fuente: Encuesta de Opinión del Consumidor (EOC) – Fedesarrollo. PM3: Promedio móvil 3 meses.

⁹ <https://www.repository.fedesarrollo.org.co/handle/11445/36>

1.1.11. Variación del Salario Mínimo Legal Mensual Vigente (SMMLV)

Se entiende por sueldo y salario la retribución fija u ordinaria que el personal (permanente o contratado directamente por el establecimiento) percibe como pago por los servicios prestados durante el periodo al que se refiere la información, antes de deducir los descuentos por retención en la fuente, seguro social, sindicato, fondo de empleados y similares, etc.

Grafico 4. Variación del Salario Mínimo en Colombia.

Año	SALARIO MÍNIMO MENSUAL		Variación con respecto al año anterior (%)	AUXILIO DE TRANSPORTE		TOTAL (\$) (Salario + Auxilio de Transporte)	Decreto que determinó el salario mínimo	Concertado
	Valor mensual (\$)	Variación con respecto al año anterior (%)		Valor mensual (\$)	Variación con respecto al año anterior (%)			
2025	1.423.500	123.500	9,50%	200.000,0	1,623.500,0	Decreto 1572 y 1573 de 2024	No	
2024	1.300.000	140.000	12,07%	162.000,0	1.462.000,0	Decreto 2292 y 2293 de 2023	No	
2023	1.160.000	160.000	16,00%	140.600,0	1.300.600,0	Decreto 2613 de 2022	SI	
2022	1.000.000	91.474	10,07%	117.172,0	1.117.172,0	Decreto 1724 de 2021	SI	
2021	908.526	90.723	3,50%	106.454,0	1.014.980,0	Decreto 1785 de 2020	No	
2020	877.803	49.687	6,02%	102.854,0	980.657,0	Decreto 2360 de 2019	No	
2019	828.116	46.874	6,02%	97.830,0	925.946,0	Decreto 2451 de 2018	No	
2018	781.242	43.525	5,90%	88.211,0	869.453,0	Decreto 2269 de 2017	SI	
2017	737.717	48.262	7,00%	83.140,0	820.857,0	Decreto 2209 de 2016	No	
2016	689.455	45.105	7,00%	77.700,0	767.155,0	Decreto 2552 de 2015	No	
2015	644.350	28.350	4,60%	74.000,0	718.350,0	Decreto 2731 de 2014	No	
2014	616.000	26.500	4,50%	72.000,0	688.000,0	Decreto 3068 de 2013	SI	
2013	589.500	22.800	4,02%	70.500,0	660.000,0	Decreto 2738 de 2012	No	
2012	556.700	31.100	5,83%	67.800,0	624.500,0	Decreto 4919 de 2011	SI	
2011	535.600	20.600	4,00%	63.600,0	599.200,0	Decreto 33 de 2011	No	
2010	515.000	18.100	3,64%	61.500,0	576.500,0	Decreto 5053 de 2009	No	
2009	496.900	35.400	7,67%	59.300,0	556.200,0	Decreto 4868 de 2008	No	
2008	461.500	27.800	6,41%	55.000,0	516.500,0	Decreto 4965 de 2007	No	
2007	433.700	25.700	6,30%	50.800,0	484.500,0	Decreto 4580 de 2006	No	
2006	408.000	26.500	6,95%	47.700,0	455.700,0	Decreto 4686 de 2005	SI	
2005	381.500	23.500	6,56%	44.500,0	426.000,0	Decreto 4360 de 2004	No	
2004	358.000	26.000	7,83%	41.600,0	399.600,0	Decreto 3770 de 2003	SI	
2003	332.000	23.000	7,44%	37.500,0	369.500,0	Decreto 3232 de 2002	No	
2002	309.000	23.000	8,04%	34.000,0	343.000,0	Decreto 2910 de 2001	No	
2001	286.000	25.900	9,55%	30.000,0	316.000,0	Decreto 2579 de 2000	SI	
2000	260.100	23.640	10,00%	26.413,0	286.513,0	Decreto 2647 de 1999. Nota (1)	No	
1999	236.460	32.634	16,10%	24.012,0	260.472,0	Decreto 2560 de 1998	No	
1998	203.826	31.821	18,50%	20.700,0	224.526,0	Decreto 3106 de 1997	SI	
1997	172.005	29.880	19,09%	17.250,0	189.255,0	Decreto 2394 de 1996. Nota (2)	No	
1996	142.125	23.151	19,09%	13.567,0	155.692,0	Decreto 2310 de 1995	No aplica	
1995	118.934	20.234	20,50%	10.815,0	129.749,0	Decreto 2542 de 1994	No aplica	
1994	98.700	17.150	21,09%	8.975,0	107.675,0	Decreto 2548 de 1993	No aplica	
1993	81.510	16.320	20,03%	7.542,0	89.052,0	Decreto 2061 de 1992	No aplica	
1992	65.190	13.470	26,04%	6.033,0	71.223,0	Decreto 2867 de 1991	No aplica	
1991	51.720	10.695	26,07%	4.787,0	56.507,0	Decreto 3074 de 1990	No aplica	
1990	41.025	8.465	26,00%	3.797,5	44.822,5	Decreto 3000 de 1989	No aplica	
1989	32.560	6.923	27,00%	3.082,5	35.642,5	Decreto 2662 de 1988	No aplica	
1988	25.637	5.127	25,00%	2.087,0	27.724,0	Decreto 2542 de 1987	No aplica	
1987	20.510	3.689	22,00%	2.000,0	22.510,0	Decreto 3732 de 1986	No aplica	
1986	16.811	3.254	24,00%	1.650,0	18.461,0	Decreto 3754 de 1985	No aplica	
1985	13.558	2.260	20,00%	1.350,0	14.907,6	Decreto 001 de 1985	No aplica	
1984	11.298			1.102,0	12.400,0	Decreto 3506 de 1983. Nota (3)	No aplica	

En Colombia los salarios de cada sector se determinan mediante la interacción entre oferta y demanda laboral. Sin embargo, existe un salario mínimo que se utiliza como referencia salarial y base para determinar auxilios, pagos mínimos para cotizar a seguridad social y otros. Al final de cada año se instala una Mesa de Concertación Laboral tripartita para acordar el salario mínimo mensual que tendrá vigencia el año inmediatamente siguiente. En esta negociación participa la Comisión Permanente de Concertación de Políticas Salariales y Laborales, conformada por representantes del Gobierno nacional, las centrales de trabajadores y dirigentes gremiales. Tanto trabajadores como empleadores proponen una cifra de ajuste teniendo en cuenta como parámetros la meta de inflación del siguiente año fijada por la Junta del Banco de la República, la Productividad Total de los Factores, la Contribución de los Salarios al Ingreso Nacional, el incremento del Producto Interno Bruto (PIB) y el Índice de Precios al Consumidor (IPC). En caso de no lograr un consenso entre las partes, el Gobierno nacional fijará el salario mínimo mediante decreto, teniendo en cuenta los mismos parámetros.

Desde el 1 de julio de 1984 se unificó el salario mínimo para todos los sectores de la economía. En los años en que se decretó el salario mínimo diario, este se multiplica por 30 días y se redondea a la unidad para determinar el valor mensual. Cuando se decretó el salario mínimo mensual, se divide por 30 y se redondea a dos decimales para obtener el salario diario.

El Gobierno decretó un incremento de 9,54% para el salario mínimo de 2025, Con este incremento, el salario mínimo queda en \$1.423.500. El auxilio de transporte quedó en \$123.500. Al sumar ambos, el salario mínimo total para el próximo año será de \$1.623.500.

SALARIO MÍNIMO INTEGRAL

Incremento del salario mínimo: **9,54%**

Salario con aux de transporte: **\$1.623.000**

Salario sin aux de transporte: **\$1.423.000**

Salario mínimo integral: **\$18.505.000**

¿Cómo se calcula?

La ley determina que el salario mínimo sea 10 veces el factor prestacional = 30% de esos 10 salarios.

30% de 18.505 = 5.551,5

18.505 = factor prestacional

Paga por el trabajador las prestaciones sociales = 33,33% de lo que es \$18.505.500

RECARGOS DOMINICALES, FESTIVOS Y HORAS EXTRAS

Para 2025 habrá aumento de 9,54% en el salario mínimo

UN SALARIO MÍNIMO

\$1.423.500 - \$200.000 (Auxilio de transporte)

\$1.623.500

HORAS EXTRAS DIURNAS Y NOCTURNAS

- Diurnas: recargo de 25%
- Nocturnas: recargo de 75%

En el caso de un salario mínimo sería de: **\$7.413** (Diurnas) / **\$10.379** (Nocturnas)

RECARGO DOMINICAL Y FESTIVO

Corresponde a 75% y se aplica a cada una de las horas laborales en esas fechas que sueldo sea de descanso


Se multiplica el valor de un día por 1,75

En el caso de un salario mínimo sería de: **\$83.037**

CONCEPTO	APORTE DEL EMPLEADOR
APORTE A PENSIÓN (12%)	\$ 170.820
APORTE A SALUD (8,5%)	\$ 120.998
APORTE A RIESGOS LABORALES (MÍNIMO 0,522%)	\$ 7.431
APORTES PARAFISCALES (9%)	\$ 128.115
AUXILIO DE CESANTÍAS	\$ 118.578
INTERESES A LAS CESANTÍAS (1%)	\$ 14.235
PRIMA DE SERVICIOS	\$ 118.578
VACACIONES	\$ 59.360
SALARIO	\$ 1.423.500
AUXILIO DE TRANSPORTE	\$ 200.000
SUBTOTAL	\$ 2.361.615
APORTE DEL TRABAJADOR PENSIÓN Y SALUD (8%)	- \$ 113.880
TOTAL	\$ 2.247.735

1.1.12. Tasa Representativa del Mercado (TRM)

La tasa de cambio representativa del mercado (TRM) es la cantidad de pesos colombianos por un dólar de los Estados Unidos. La TRM se calcula con base en las operaciones de compra y venta de divisas entre intermediarios financieros que transan en el mercado cambiario colombiano, con cumplimiento el mismo día cuando se realiza la negociación de las divisas.

	ARCHIVO DOCUMENTAL ADMINISTRATIVO	PA-03-ADA-FO-11 02-09-2020 V.04
	ANÁLISIS DEL SECTOR	

Actualmente la Superintendencia Financiera de Colombia es la que calcula y certifica diariamente la TRM con base en las operaciones registradas el día hábil inmediatamente anterior. (Banco de la República de Colombia).

A partir del 1 de marzo de 2018, la Tasa de Cambio Representativa del Mercado–TRM, corresponde al promedio ponderado de las operaciones de compra y venta de contado de dólares de los Estados Unidos de América a cambio de moneda legal colombiana, realizadas entre Intermediarios del Mercado Cambiario (IMC), así como de las operaciones que efectúan los IMC con las demás entidades vigiladas por la Superintendencia Financiera de Colombia (SFC), distintas de IMC y aquellas que hacen los IMC con el Banco de la República o el Ministerio de Hacienda y Crédito Público-MHCP.

La Superintendencia Financiera de Colombia tiene la obligación de calcular y certificar la TRM y divulgarla al mercado y al público en general, conforme a lo dispuesto en el artículo 40 de la Resolución Externa No. 1 de 2018, expedida por la Junta Directiva del Banco de la República, la metodología establecida por el Banco de la República mediante Circular Reglamentaria DODM – 146, el artículo 11.2.1.4.15 del Decreto 2555 de 2010 y la Resolución No.0416 de 2006 de la Superintendencia Financiera de Colombia. (Superintendencia Financiera de Colombia).

Tabla 5. TCRM diario

TCRM: Indicador diario	Unidad	Valor	Vigencia
TRM	COP	4,054.13	9-Jul-2025

Fuente. Superfinanciera¹⁰

1.1.12. Economía Local

Al corte del primer trimestre de 2022, la región Suroriente presentó un crecimiento anual en buena parte de los indicadores económicos. Se observaron evoluciones favorables en el sector comercio en percepciones de ventas y ocupación hotelera, en transporte particularmente con la modalidad aérea y en construcción con área aprobada y venta de vivienda nueva. Así mismo se registró crecimiento en variables como consumo de energía eléctrica y créditos de Finagro. En comercio exterior, tanto las exportaciones como las importaciones crecieron. Por su parte, se registraron retrocesos en variables como abastecimiento agrícola, sacrificio de ganado y matrículas de vehículos.

Entre las variables del sector agropecuario resaltó el dinamismo reflejado por la cantidad de fruto procesado de palma de aceite, ya que se produjeron descensos en el abastecimiento de productos agrícolas procedentes de la región y el sacrificio de ganado bovino y porcino.

Acerca del consumo de energía eléctrica, se presentaron aumentos en los cuatro departamentos contemplados; y en materia de construcción, mientras el área aprobada, la venta de vivienda nueva y el área culminada reportaron alzas, los despachos de cemento gris permanecieron bastante estables y el área en proceso evidenció caída.

Con respecto al comercio, se registraron desempeños positivos en lo relacionado con el balance promedio de las percepciones de crecimiento en las ventas para esta región y la ocupación hotelera, en tanto se dieron comportamientos negativos en lo referente a las matrículas de vehículos, por cuanto las de motos permanecieron con tendencia positiva¹¹.

1.1.2.1. Indicadores de competitividad Departamental

El Índice departamental de competitividad (IDC) es un esfuerzo conjunto entre el Consejo Privado de Competitividad(CPC) y la Universidad del Rosario desde el año 2013, que tiene como objetivo proveer a diversos actores una medición Objetiva acerca del desempeño competitivo de los 32 departamentos del país y el Distrito Capital.

Es importante destacar que la versión de 2024 de esta medición se compone en un 100% por indicadores “duros” —no de percepción— y que provienen de fuentes oficiales del orden nacional.

¹⁰ <https://www.superfinanciera.gov.co/inicio/informes-y-cifras/cifras/establecimientos-de-credito/informacion-periodica/diaria/tasa-de-cambio-representativa-del-mercado-trm-60819>

ANÁLISIS DEL SECTOR

El IDC 2024 evalúa la competitividad de los 32 departamentos del país y la ciudad de Bogotá mediante 102 indicadores distribuidos en 13 pilares y agrupados en 4 factores de competitividad: i) condiciones habilitantes, ii) capital humano, iii) eficiencia de los mercados y iv) ecosistema innovador¹².

Grafico 5. Estructura del índice Departamental de Competitividad 2024

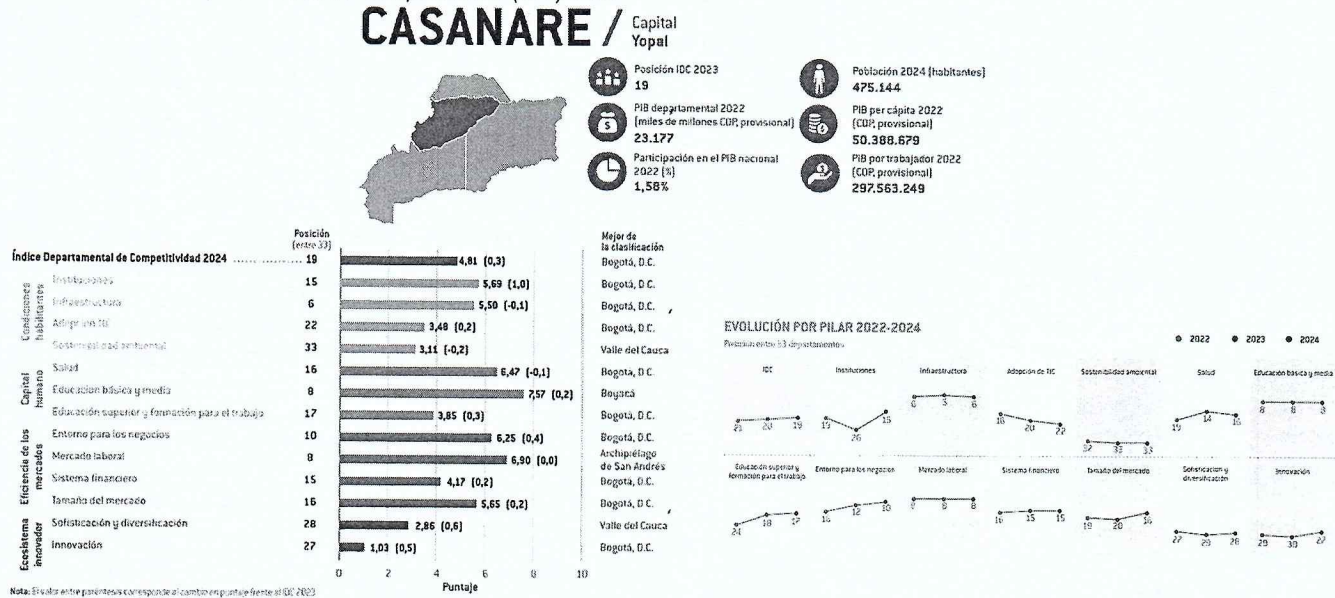


El IDC, inspirado en el enfoque y la metodología del Foro Económico Mundial (WEF por su sigla en inglés), examina la competitividad como un conjunto de factores, instituciones y condiciones que impulsan el desarrollo y crecimiento de las regiones.

En este marco, el IDC evalúa 13 pilares agrupados en cuatro dimensiones clave: condiciones habilitantes, capital humano, eficiencia de los mercados y ecosistema innovador.

La versión 2024 de esta medición, compuesta por 102 indicadores, arroja resultados consistentes con otros indicadores de bienestar y crecimiento departamental.

Grafico 6. Índice Departamental de Competitividad (IDC) 2024



¹² www.compitem.com.co

ANÁLISIS DEL SECTOR

1.1.12.2. Indicadores de competitividad de Ciudades 2024


El Índice de Competitividad de Ciudades (ICC) es una medición realizada por el Consejo Privado de Competitividad (CPC) y la Universidad del Rosario que ofrece un diagnóstico certero acerca del estado competitivo de las 32 ciudades capitales del país, y busca servir como insumo para la elaboración de políticas y la coordinación de acciones público-privadas¹³.

Grafico 8. Índice de Competitividad de Ciudades (IDC) 2024

YOPAL / 16 de 32



- Posición ICC 2023: **19**
- Población 2024 (habitantes): **194.079**
- Valor agregado 2022 (millones COP, provisional): **6.759.167**
- Valor agregado per cápita 2022 (millones COP, provisional): **35,96**
- Peso relativo municipal en el valor agregado departamental: **30,26%**



1.1.14.3. Perfil Económico Departamento de Casanare Diciembre – 2024¹⁴

Aspectos generales del departamento de Casanare

- Número municipios: 19
- Extensión territorial: 44.640 km²
- Población (2023(p)): 467.775 habitantes
- Participación en la población total (2023(p)): 0,9 %
- Participación en el PIB nacional (2023(p)): 1,43 %
- PIB per cápita 2023(p)*: US\$11.130
- Exportaciones** per cápita (2023): US\$2.262,5
- Importaciones*** per cápita (2023): US\$90,2

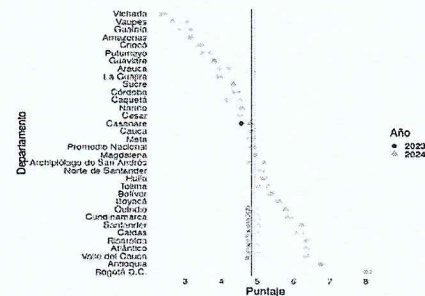
(p) Cifras provisionales. Proyecciones poblacionales del DANE.
*PIB per cápita nacional (2023(p)): US\$6.941
** Exportaciones per cápita nacionales (2023): US\$953,1
*** Importaciones per cápita nacionales (2023): US\$1.202,6

Fuente: Departamento Administrativo Nacional de Estadística (DANE). Fecha de publicación: 22 de marzo de 2023

Índice Departamental de Competitividad - Casanare

La figura compara la posición del departamento en el ranking nacional del Índice Departamental de Competitividad y muestra que en 2024 el puntaje fue de 4,8, lo que implicó una variación de 0,3 puntos frente al año anterior.

Figura 1: Índice Departamental de Competitividad

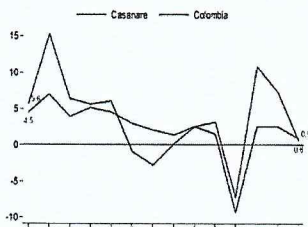


*Fuente: Consejo Privado de Competitividad (2024)
Nota: Puntaje entre 0 y 10, donde 10 representa el mayor valor.

Producto Interno Bruto departamental

La figura muestra la variación del crecimiento real el PIB del departamento frente al total de Colombia

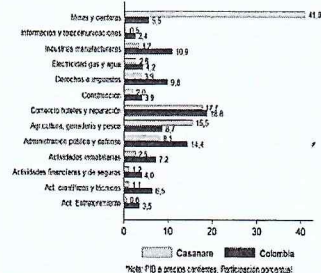
Figura 3: Variación anual del PIB



*100% PIB a precios constantes de 2015.
**A diciembre de 2023 (pr).
Fuente: Cuentas departamentales- DANE. Fecha de Publicación: 30 de mayo de 2024.

La figura muestra la participación porcentual de los sectores en el PIB del departamento frente a la composición nacional

Figura 4: Composición sectorial PIB 2023



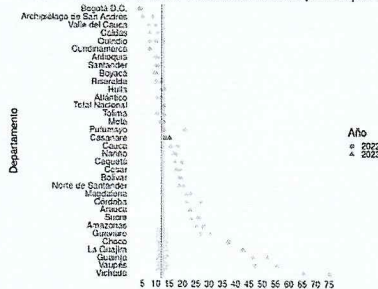
El Gráfico muestra la variación del crecimiento real el PIB del departamento frente al total de Colombia y el Gráfico siguiente muestra la participación porcentual de los sectores en el PIB del departamento frente a la composición nacional

¹³ <https://compite.com.co/indice-de-competitividad-de-ciudades/>

¹⁴ <https://www.mincit.gov.co/estudios-economicos/perfiles-economicos-por-departamentos>

Indicadores de Pobreza

Incidencia de Pobreza Multidimensional por departamentos



Fuente: Índice de Pobreza Multidimensional (IPM) - DANE. Fecha de Publicación: 19 de abril de 2024.

La figura compara la posición del departamento en el ranking nacional de pobreza multidimensional y muestra que en 2023 la incidencia fue de 15, lo que implicó una variación de 1.7 puntos frente al año anterior.

Cuadro 1: Privaciones por hogar según variable


Variable	Total-2022	Total-2023	Cabeceras-2023	Rural-2023	Variación
Desempleo de larga duración	11,9	10,0	10,4	8,8	-1,9
Barreras a servicios para cuidado de la primera infancia	9,5	8,2	8,9	6,1	-1,3
Rezo escolar	26,8	26,0	24,5	30,5	-0,8
Material inadecuado de paredes exteriores	4,6	3,8	2,8	6,6	-0,8
Trabajo infantil	2,0	1,9	1,8	2,1	-0,1
Material inadecuado de pisos	5,4	5,4	2,3	14,5	0,0
Sin acceso a fuente de agua mejorada	7,3	7,6	1,9	24,6	0,3
Bajo logro educativo	45,8	46,3	38,6	69,4	0,5
Sin aseguramiento en salud	8,7	9,2	9,7	7,9	0,5
Analfabetismo	5,5	6,1	4,7	10,4	0,6
Hacinamiento crítico	9,1	9,7	10,4	7,5	0,6
Inadecuada eliminación de excretas	7,3	7,9	7,6	9,0	0,6
Insistencia escolar	3,3	4,1	3,9	4,8	0,8
Trabajo informal	80,0	81,1	78,0	90,4	1,1
Barreras de acceso a servicios de salud	1,1	2,2	2,4	1,6	1,1

Fuente: Índice de Pobreza Multidimensional (IPM) - DANE. Fecha de Publicación: 19 de abril de 2024.

El cuadro muestra el porcentaje de privaciones por hogar según las variables utilizadas para calcular la incidencia de Pobreza Multidimensional. En 2023, Desempleo de larga duración fue la variable con mayor mejora en el departamento, con una caída de 1.9 puntos porcentuales.

Estructura Industrial


Figura 7: Producción Industrial 2022



Estas tres actividades industriales representaron el 100% de la producción total y el 100% del valor agregado total del departamento.

Nota: En Casanare los grupos 103 se incluyen en el grupo 108; los grupos 192,282, se incluyen en el grupo 329
Fuente: Encuesta Anual Manufacturera CIU Rev.4 - DANE. Fecha de Publicación: 31 de mayo de 2024.

Figura 8: Personal Ocupado 2022



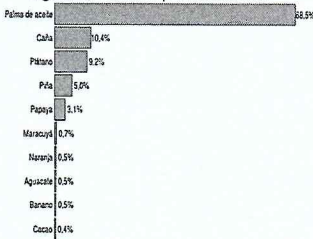
El 100% del personal ocupado se agrupó en estas tres ramas industriales en 2022.

Nota: En Casanare los grupos 103 se incluyen en el grupo 108; los grupos 192,282, se incluyen en el grupo 329
Fuente: Encuesta Anual Manufacturera CIU Rev.4 - DANE. Fecha de Publicación: 31 de mayo de 2024.

Estructura Agrícola

La figura muestra que la palma de aceite es el principal cultivo permanente del departamento

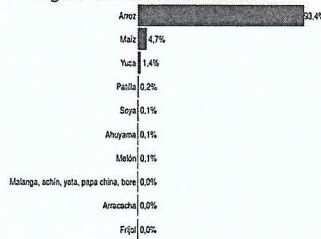
Figura 9: Cultivos permanentes*



Fuente: Base Agrícola EVA - Ministerio de Agricultura y Desarrollo Rural. Fecha de Publicación: mayo de 2024
* Reporte 2023

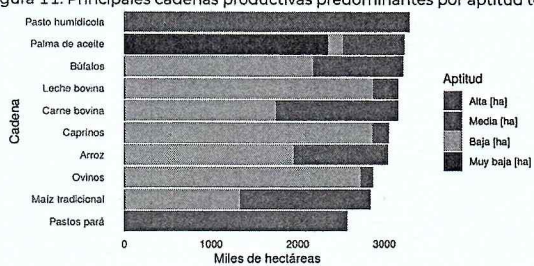
La figura muestra que el arroz es el cultivo transitorio más representativo.

Figura 10: Cultivos transitorios*



La figura muestra las 10 primeras cadenas productivas predominantes con mayor aptitud agropecuaria en el departamento.

Figura 11: Principales cadenas productivas predominantes por aptitud total

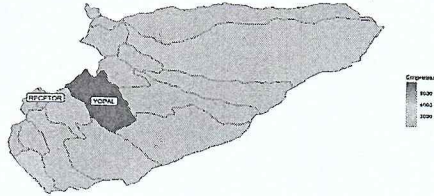


Fuente: Sistema de Información para la Planificación Rural Agropecuaria (SIPRA) - Ministerio de Agricultura y Desarrollo Rural. Fecha de Publicación: 2020.

Exportaciones Totales de Casanare

El figura muestra la densidad por municipios del número de empresas por municipios que hay en el departamento

Figura 29: Empresas con matrícula mercantil activa por municipios



A julio de 2024 se reportaron 23.662 empresas con matrícula mercantil activa.

Fuente: RUES-Confeccámaras. Cálculos: OEE-MinCIT. Fecha de corte: 31 de julio de 2024.

El cuadro muestra el número de empresas activas en el departamento por cada una de las secciones de la Clasificación Industrial Internacional uniforme de todas las actividades económicas (CIU).

Cuadro 7: Empresas por actividad económica (Secciones de CIU)

Sección	Sección Descripción	Empresas
Sin Identificar	Sin Identificar	10
Sección A	Agricultura, Ganadería, Caza, Silvicultura Y Pesca	1.079
Sección B	Explotación De Minas Y Canchales	110
Sección C	Industrias Manufactureras	2.133
Sección D	Suministro De Electricidad, Gas, Vapor Y Aire Acondicionado	35
Sección E	Distribución De Agua, Evacuación Y Tratamiento De Aguas Residuales, Gestión De Desechos Y Actividades De Saneamiento Ambiental	216
Sección F	Construcción	1.536
Sección G	Comercio Al Por Mayor Y Al Por Menor, Reparación De Vehículos Automotores Y Motocicletas	8.897
Sección H	Transporte Y Almacenamiento	854
Sección I	Albergamiento Y Servicios De Comida	3.980
Sección J	Información Y Comunicaciones	366
Sección K	Actividades Financieras Y De Seguros	154
Sección L	Actividades Inmobiliarias	231
Sección M	Actividades Profesionales, Científicas Y Técnicas	1.332
Sección N	Actividades De Servicios Administrativos Y De Apoyo	772
Sección O	Administración Pública Y Defensa; Planes De Seguridad Social De Afiliación Obligatoria	248
Sección P	Educación	11
Sección Q	Actividades De Atención De La Salud Humana Y De Asistencia Social	392
Sección R	Actividades Artísticas, De Entretenimiento Y Recreación	378
Sección S	Otras Actividades De Servicios	924
Sección T	Actividades De Los Hogares Individuales En Calidad De Empleadores, Actividades No Diferenciadas De Los Hogares Individuales Como Productores De Bienes Y Servicios Para Uso Propio	3
Sección U	Actividades De Organizaciones Y Entidades Extraterritoriales	1

Fuente: RUES-Confeccámaras. Cálculos: OEE-MinCIT. Fecha de corte: 31 de julio de 2024.

2. ASPECTOS TÉCNICOS

Sector paplero en Colombia crece y se destaca por su compromiso con el desarrollo sostenible

Cámara de la Industria de Pulpa, Papel y Cartón de la ANDI presentó el Informe de Sostenibilidad del Sector.

La Cámara de la Industria de Pulpa, Papel y Cartón de la ANDI presentó su más reciente informe de sostenibilidad del sector, en el que destaca los principales resultados de esta industria en términos económicos, ambientales y sociales, así como su aporte al cumplimiento de las metas del país en términos de cambio climático, la Misión de Crecimiento Verde y los Objetivos de Desarrollo Sostenible de las Naciones Unidas.

Uno de los datos más destacados es que el sector paplero incrementó su producción en 3,3%, y repuntó en el mercado externo con un aumento del 24,3% en la exportaciones de papel, contribuyendo con ello al crecimiento de la economía nacional.

“La industria paplera le ha apostado con gran fuerza en los últimos años a la sostenibilidad gracias a factores como la tecnificación de los procesos, el uso eficiente de recursos y la generación de impactos positivos en el desarrollo social de las comunidades donde tiene presencia. Algo que no solo ha hecho del sector uno de los más comprometidos con la protección del ambiente, sino que se ha visto reflejado en un incremento sustancial de la productividad, las exportaciones y el consumo de papel”, afirmó Isabel Cristina Riveros, Directora de la Cámara de la Industria de Pulpa, Papel y Cartón de la ANDI.

El sector paplero en Colombia aporta el 4,6% del PIB industrial nacional, genera más de 9.000 empleos y exporta a países como Ecuador, Perú y Centroamérica. A nivel mundial, la producción de papel y cartón en Colombia representa el 0,3%, y el 6% en América Latina. Mientras que, en el caso de la pulpa, estas cifras corresponden al 0,1% y al 13%, respectivamente.

Los colombianos consumieron 1.650.537 toneladas de papel, manteniendo la tendencia de crecimiento en los últimos años, con un aumento del 3% en el consumo.


Fuentes de fibra sostenibles y renovables para fabricar papel y cartón

En Colombia, el papel y el cartón provienen principalmente de tres fuentes sostenibles: la fibra virgen de madera de plantaciones forestales certificadas en manejo responsable (26,7%), la fibra virgen de bagazo de caña de azúcar (12,42%) y la fibra reciclada recolectada de residuos de papel después de su consumo (60,81%). Los ciclos de producción en el sector se basan en un modelo de economía circular donde los residuos se convierten luego en materia prima. En 2017, el sector consumió 1.513.874 toneladas de fibra.

Entre el 2010 y el 2017 más de 7 millones de toneladas de papel y cartón posconsumo dejaron de ir a los rellenos sanitarios gracias a la labor de recolección que realiza y promueve el sector con la cadena de reciclaje.

El sector continúa disminuyendo el uso de agua y energía en sus procesos

El informe también destaca la buena gestión ambiental del sector, el uso eficiente de los recursos y el compromiso con las generaciones

	ARCHIVO DOCUMENTAL ADMINISTRATIVO	PA-03-ADA-FO-11 02-09-2020 V.04
	ANÁLISIS DEL SECTOR	

futuras, pues del 2010 al 2017, las empresas lograron disminuir en un 7,23% la captación de agua por tonelada producida. Así mismo, redujo en un 18,3% el consumo de energía y redujo en un 4,6% las emisiones de CO2.

Estas acciones van en línea con los compromisos de Colombia en el marco del acuerdo de París que establece medidas para la reducción de las emisiones de Gases de Efecto Invernadero (GEI) a través de la mitigación, adaptación y resiliencia de los ecosistemas a efectos del Calentamiento Global.

Aprovechamiento de los residuos del proceso productivo

La mayoría de los residuos que genera el sector papelerero en el proceso de fabricación de sus productos son biodegradables y no peligrosos, por lo que las empresas del sector trabajan permanentemente por reducir la generación de residuos y encontrar nuevas oportunidades para su aprovechamiento, ya sea en el mismo proceso productivo o en otras industrias para minimizar lo que se envía a los rellenos sanitarios. Actualmente, se entregan residuos para aprovechamiento a industrias como las de cemento, fertilizantes y plásticos.

En el 2017 se generaron 611.606 toneladas de residuos, de los cuales el 99,89% eran no peligrosos (residuos de madera, de papel, de bagazo, etc.); y el 0,11% eran peligrosos (aceites usados, residuos de aparatos eléctricos, etc.). De los no peligrosos el sector logró aprovechar el 68%, mientras que de los peligrosos recuperó el 56%. En este año solamente el 25% de los residuos no peligrosos fueron al relleno sanitario.

74 años fomentando el reciclaje en el país

El sector no solo recicla anualmente cientos de miles de toneladas de papel y cartón en el país, sino que también adelanta un fuerte trabajo para la promoción del reciclaje y el fomento de la formalización de esta cadena a nivel nacional; esfuerzos que están alineados con las metas nacionales para la gestión de residuos.

En Colombia, la fibra reciclada es la materia prima principal de las empresas productoras de papel y cartón. Actualmente se recoge como materia prima secundaria el 57,9% del papel y cartón que consumen los colombianos.

La tasa de recolección de papeles y cartones en Colombia ha tenido un importante crecimiento en los últimos años, el año pasado se recogieron 819.211 toneladas de residuos de papel y cartón, 17% más que en 2010, lo que hace que Colombia (58%) esté por encima del promedio de reciclaje en América Latina (55,2%), y cercana al promedio de Europa (61,1%).

Inversión social por más de 12.200 millones de pesos


Las empresas del sector papelerero buscan generar un impacto positivo en el desarrollo social de los municipios donde tienen presencia y aumentar el bienestar y calidad de vida de las comunidades, y sus trabajadores, por ende realizan una labor social principalmente con las poblaciones cercanas a sus plantas de producción. También tienen programas sociales dirigidos a recicladores que hacen parte de la cadena de valor.

A través de estos programas se han logrado beneficiar cerca de 118.000 personas en 2017, en 13 departamentos del país, con una inversión estimada de 12.200 millones de pesos.

Sobre la Cámara de la Industria de Pulpa Papel y Cartón de la ANDI

La Cámara representa el 100% de la producción de pulpa para papel, y de papeles para imprenta y escritura en el país; el 68% de la producción de papeles suaves y el 88% de la producción de papeles para empaque. En promedio, las nueve empresas afiliadas a la Cámara representan el 85% de la producción nacional del sector.

Esta industria se ha enfocado estratégicamente en el camino del desarrollo sostenible, por ello se han alineado con la Agenda 2030 de Desarrollo Sostenible y los Objetivos de Desarrollo Sostenible (ODS) de las Naciones Unidas, apuntándole a 10 de los 17 ODS.

	ARCHIVO DOCUMENTAL ADMINISTRATIVO	PA-03-ADA-FO-11 02-09-2020 V.04
	ANÁLISIS DEL SECTOR	

La cadena de papel está compuesta por los fabricantes de pulpa, papel y cartón y demás agentes que participan en la conversión, comercialización y venta del papel a clientes y consumidores.

El sector de Industria Editorial y Gráfica

Entre los productos más destacados de esta cadena están libros, material de empaque y publicocomerciales, de los cuales los dos últimos representan tasas de crecimiento mundiales casi del doble que las editoriales, los periódicos y las revistas.

En este sector, Colombia ha definido como objetivo fundamental recuperar el mercado de exportaciones, y como meta para el año 2025 que su volumen sea igual o superior a 314 millones de dólares.

Para el periodo 2025–2032, se busca lograr el crecimiento medio observado en la región de 5.5%, alcanzando una cifra de 458 millones de dólares.

El sector de la impresión en Colombia es diverso y dinámico, abarcando desde la impresión tradicional (offset, digital) hasta la impresión 3D. Este sector, que incluye la comunicación gráfica, es un componente importante de la economía colombiana, representando un porcentaje significativo del PIB.

Componentes del sector:

Impresión tradicional:

Incluye la impresión offset (para grandes tiradas, como periódicos, revistas y empaques) y la impresión digital (para proyectos personalizados y de menor volumen).

Impresión 3D (Fabricación Aditiva):

Está transformando diversos sectores industriales al permitir la creación rápida de prototipos y piezas complejas con diversos materiales (plásticos, metales, etc.).

Comunicación Gráfica:

Engloba la impresión de materiales publicitarios, comerciales, editoriales, empaques, etiquetas y otros productos impresos. Tendencias y evolución:

Crecimiento de la impresión digital:

Impulsada por la demanda de personalización, la impresión digital ha experimentado un crecimiento acelerado en Colombia.

Importancia de la impresión 3D:

La impresión 3D se está consolidando como una herramienta clave para la innovación en diversos sectores, aunque su adopción ha sido gradual.

Adaptación a nuevas tecnologías:

El sector está invirtiendo en tecnologías y equipos para fortalecer la industria gráfica y adaptarse a las nuevas demandas del mercado.


Exportación:

Colombia ha logrado posicionar productos de la industria gráfica en mercados internacionales, destacando las exportaciones de empaques, etiquetas y otros materiales impresos.

Desafíos y oportunidades:

Desafíos:

El sector enfrenta desafíos como la competencia de medios digitales, la fluctuación de precios de materias primas y la necesidad de adaptarse a nuevas tecnologías.

	ARCHIVO DOCUMENTAL ADMINISTRATIVO	PA-03-ADA-FO-11 02-09-2020 V.04
	ANÁLISIS DEL SECTOR	


Oportunidades:

El sector tiene oportunidades de crecimiento en la personalización de productos, la impresión bajo demanda, la exploración de nuevos mercados de exportación y la integración de tecnologías emergentes.

2.1. Especificaciones Técnicas del Objeto del Proceso a contratar:

A continuación, se relacionan los elementos de oficina y papelería y papelería preimpresa, junto con las especificaciones técnicas de compra:

ITEM	INSUMO Y/O ELEMENTO	MARCA	PRESENTACION COMPRA
1	BISTURÍ CORTA PAPEL GRANDE-PLÁSTICO	OFFI ESCO	UNIDAD
2	BORRADOR DE NATA	PELIKAN	UNIDAD
3	CAJA DE ARCHIVO REF X200 DIMENSIONES EXTERNAS: ANCHO 21CM X ALTO 26.5CM X LARGO 40CM. DIMENSIONES INTERNAS: ANCHO: 20CM X ALTO 25CM X LARGO 39CM	NACIONAL	UNIDAD
4	CANDADO PARA CARRO DE PARO: Características: Color rojo, sello correa, tipo candado, con numeración.	NACIONAL	PAQ X 50
5	CARPETA CON SOLAPAS LATERALES (Carpeta cuatro aletas) Color Blanco Dimensiones: Total: Ancho: 69.5 cm. X largo: 69.5 cm. De la base central: Ancho: 22 cm. X largo: 35 cm. De las aletas laterales: Ancho: 22 cm. X largo: 35 cm. Ancho: 25.5 cm. X largo: 35 cm. De las aletas superiores: Ancho: 22.5 cm. X largo: 17cm.	TAYDEM	UNIDAD
6	CD DVD CON BOLSA INDIVIDUAL	NACIONAL	PAQUETE X 50 UND
7	CD REGRABABLE EN BLANCO CON BOLSA INDIVIDUAL	VERBATIM	PAQUETE X 50 UND
8	CINTA DOBLE FAZ 1"	NACIONAL	ROLLO X 5 MTS
9	CINTA ENMASCARAR 1"	TESA	ROLLO X 40 MTS
10	CINTA INDUSTRIAL TRANSPARENTE 5CM ANCHA	NACIONAL	ROLLO X 100 MTS
11	ESFERO NEGRO RETRACTIL PUNTA FINA	OFFI-ESCO	UNIDAD
12	GANCHOS CLIPS JUMBO METALICO ENCAUCHETADO DE COLORES	TIDA	CAJA X 100 UND
13	GANCHOS CLIPS JUMBO METALICO	TRITÓN	CAJA X 50 UND
14	LÁPIZ DE MADERA CON PUNTA	PRIMAVERA	UNIDAD
15	LIBRO TRES COLUMNAS 100 FOLIOS	NIKA	UNIDAD
16	MARCADOR PERMANENTE PUNTA FINA COLOR NEGRO	SHARPIE	UNIDAD
17	MARCADOR BORRABLE - NEGRO-ROJO-AZUL	OFFI-ESCO	UNIDAD
18	MARCADOR PERMANENTE COLORES SURTIDOS	SHARPIE	UNIDAD
19	MARCADOR RESALTADOR -MULTICOLOR	OFFI-ESCO	UNIDAD
20	NOTAS ADHESIVAS DE COLORES 7cm X 7cm, Cantidad: 5 piezas (20 piezas cada uno)	OFFI-ESCO	UNIDAD
21	PAPEL CONTACT DE COLOR BLANCO	KLIPP	ROLLO X 20m
22	PAPEL TAMAÑO CARTA 75 GM	HAMMERMILL	RESMA X500 HOJAS
23	PAPEL TAMAÑO OFICIO 75 GM	HP	RESMA X500 HOJAS
24	PROTECTOR DE HOJAS TRANSPARENTE EN POLIPROPILENO TAMAÑO CARTA	NEVADA	PAQ X 100 UND
25	SEPARADORES POST IT 4.5cmX1.2cm, Cantidad: 5 piezas (20 piezas cada uno)	OFFI-ESCO	PAQUETE X 6 UNIDADES

 <p>RedSalud Casanare E.S.E. Salud y vida para el Llano NIT.844.004197-2</p>	ARCHIVO DOCUMENTAL ADMINISTRATIVO	PA-03-ADA-FO-11 02-09-2020 V.04
	ANÁLISIS DEL SECTOR	

26	SOBRE MANILA TAMAÑO CARTA	NORMA	PAQUETE X 100 UNIDADES
27	SOBRE MANILA TAMAÑO OFICIO	NORMA	PAQUETE X 100 UNIDADES
28	STIKER REDONDO AUTOADHESIVO 18*18 COLOR VERDE	STICK ON	SOBRE X 270 UNIDADES
29	STIKER REDONDO AUTOMADHESIVO 18*18 COLOR AMARILLO	STICK ON	SOBRE X 270 UNIDADES
30	STIKER REDONDO AUTOMADHESIVO 18*18 COLOR ROJO	STICK ON	SOBRE X 270 UNIDADES
31	TABLERO EN ACRILICO BLANCO MARCO EN MADERA MEDIDAS 120 CM X 80 CM	NACIONAL	UNIDAD
32	PLANILLERO PLASTICO TIPO CAJA TAMAÑO CARTA con depósito. Medidas: 34 cm alto x 24 cm x ancho 2.8 cm compartimento, Tapa aseguradora a presión	OFFI-ESCO	UNIDAD
33	CARTILLAS A TAMAÑO CARTA ABIERTO, CARATULA EN PAPEL PROPALCOTE DE 200G IMPRESAS A FULL COLOR TERMINADO EN MATE 35 PAG EN BOND DE 90G IMPRESAS A COLOR PARA CARNET DE SALUD INFANTIL NIÑOS	NACIONAL	UNIDAD
34	CARTILLAS A TAMAÑO CARTA ABIERTO, CARATULA EN PAPEL PROPALCOTE DE 200G IMPRESAS A FULL COLOR TERMINADO EN MATE 35 PAG EN BOND DE 90G IMPRESAS A COLOR PARA CARNET DE SALUD INFANTIL NIÑAS	NACIONAL	UNIDAD
35	RECETARIOS MÉDICOS (en original y copia x 50 juegos papel químico media carta)	NACIONAL	TALONARIO

3. ASPECTOS REGULATORIOS:


El régimen legal de contratación, aplicable a Red Salud Casanare E.S.E. es el consagrado en artículo 195 numeral 6 de la Ley 100 de 199, que determina que: "En materia contractual se regirá por el derecho privado, pero podrá discrecionalmente utilizar las cláusulas exorbitantes previstas en el estatuto General de Contratación de la administración pública," A su vez el artículo 16 del decreto 1876 de 1994, señala que tratándose de Empresas sociales del Estado se aplicara en materia de contratación las normas del Derecho privado, sujetándose a la jurisdicción ordinaria conforme a las normas sobre la materia, así como a los procesos y procedimientos de selección y a los contratos que de ellos se deriven, por su naturaleza y objeto aplicable a las reglas del derecho privado.

3.1. Jurídicos

La Constitución Política de 1991, establece en su articulado: Artículo: 209 dispone que la función administrativa está al servicio de los intereses generales y se desarrolla con fundamento en los principios de igualdad, moralidad, eficacia, economía, celeridad, imparcialidad y publicidad, mediante la descentralización, la delegación y la desconcentración de funciones. Las autoridades administrativas deben coordinar sus actuaciones para el adecuado cumplimiento de los fines del Estado. La administración pública, en todos sus órdenes, tendrá un control interno que se ejercerá en los términos que señale la ley.

FUNDAMENTOS LEGALES: El Artículo 13 de la Ley 1150 del (16) de Julio de 2007. Denominado **PRINCIPIOS GENERALES DE LA ACTIVIDAD CONTRACTUAL PARA ENTIDADES NO SOMETIDAS AL ESTATUTO GENERAL DE CONTRATACIÓN DE LA ADMINISTRACIÓN PÚBLICA**, estableció que las entidades estatales que por disposición legal cuenten con un régimen contractual excepcional al del Estatuto General de Contratación de la Administración Pública, aplicarán en desarrollo de su actividad contractual, acorde con su régimen legal especial, los principios de la función administrativa y de la gestión fiscal de que tratan los artículos 209 y 267 de la Constitución Política, respectivamente según sea el caso y estarán sometidas al régimen de inhabilidades e incompatibilidades previsto legalmente para la contratación estatal.

El régimen legal de contratación, aplicable a RED SALUD CASANARE E.S.E. es el consagrado en artículo 195 numeral 6 de la Ley 100 de 1993, que determina que: "En materia contractual se regirá por el derecho privado, pero podrá discrecionalmente utilizar las cláusulas exorbitantes previstas en el estatuto General de Contratación de la administración pública" A su vez el artículo 16 del decreto 1876 de 1994, señala que tratándose de Empresas sociales del Estado se aplicara en materia de contratación las normas del **Derecho privado**,

 <p>RedSalud Casanare E.S.E. Salud y vida para el llano NIT. 844.004197-2</p>	ARCHIVO DOCUMENTAL ADMINISTRATIVO	PA-03-ADA-FO-11 02-09-2020 V.04
	ANÁLISIS DEL SECTOR	

sujetándose a la jurisdicción ordinaria conforme a las normas sobre la materia, así como a los procesos y procedimientos de selección y a los contratos que de ellos se deriven, por su naturaleza y objeto aplicable a las reglas del derecho privado.

3.2. Otros Aspectos

RED SALUD CASANARE E.S.E., plasma en este numeral los contextos ambientales, sociales, políticos, etc.

3.3. Ambiental:

En cumplimiento de la normativa establecida y requerida para la ejecución de los contratos, RED SALUD CASANARE E.S.E, siempre ha propendido por el cumplimiento de todos los requisitos establecidos en la Ley, en cuanto a Autorizaciones, Permisos y Licencias en el caso de que estas apliquen al proceso. Para el presente proceso de selección y de acuerdo a la naturaleza del proyecto se establece que para la ejecución no se requiere la obtención de permisos, concesiones, autorizaciones ambientales o licencias ambientales a ser otorgadas por la autoridad ambiental competente.

3.4. Tecnológico

La tecnología es un proceso dinámico, que impulsa la eficiencia de los procesos de producción a través de la generación de economías de escala y la combinación óptima de capital humano y físico. Debido a que la innovación tecnológica es transversal a todos los sectores de la economía, un pequeño cambio en ella genera un efecto multiplicador que impacta de manera estructural el aparato productivo del país.

3.5. Laborales

Como el servicio requerido amerita la contratación de personal, debe aplicarse en su integridad el Código Sustantivo del Trabajo para el personal a vincular, aplicación de medidas de salud ocupacional, prevención, entre otras relacionadas

4. COMPORTAMIENTO DEL GASTO HISTÓRICO

La fuente de información que se presentará es el acceso al Gasto Histórico de la Entidad, esta servirá como referente para los procesos que se adelantan, la cual provee la información necesaria en cuanto a aspectos relacionados con: 1) relevancia de categoría de compras. 2) principales y potenciales proveedores. 3) histórico de precios, 4) retroalimentación general del mercado entre otros...

4.1. ¿Cómo ha adquirido RED SALUD CASANARE E.S.E.?, en el pasado este bien, ¿obra o servicio?

NO. CONTRATO	ENTIDAD CONTRATANTE	OBJETO DEL CONTRATO	VALOR DEL CONTRATO	CONTRATISTA
RSC-CD-1500-2024	RED SALUD CASANARE E.S.E. *	COMPRA DE ELEMENTOS DE PAPELERIA Y OFICINA PARA LA SEDE ADMINISTRATIVA Y LAS IPS'S ADSCRITAS A RED SALUD CASANARE E.S.E	53.985.250	DORIS YADIRA BARRETO BUITRAGO
RSC-CD-1789-2024	RED SALUD CASANARE E.S.E. *	ADQUISICION DE EQUIPOS DE COMPUTO; DISPOSITIVOS INFORMATICOS; ELEMENTOS DE PAPELERIA; EQUIPOS PERIFERICOS Y MOBILIARIO DE OFICINA REQUERIDOS POR RED SALUD CASANARE E.S.E EN EL MARCO DE LA IMPLEMENTACIÓN Y EJECUCIÓN DE LA ESTRATEGIA DE ATENCIÓN PRIMARIA EN SALUD-APS NACIONAL DE LA RESOLUCIÓN 1735 DE.	149.812.500	DISTRITONER CASANARE SAS


ANÁLISIS DEL SECTOR

RSC-CD-903-2024	RED SALUD CASANARE E.S.E. *	COMPRA DE ELEMENTOS DE PAPELERIA Y OFICINA PARA LA SEDE ADMINISTRATIVA Y LAS IPS'S ADSCRITAS A RED SALUD CASANARE E.S.E	61.865.813	Lemic SAS
RSCCD17432023	RED SALUD CASANARE E.S.E. *	ADQUISICIÓN DE TÓNERS; TINTAS Y ELEMENTOS DE PAPELERIA PARA LA SEDE ADMINISTRATIVA Y LAS IPSS DE RED SALUD CASANARE E.S.E.	16,023,945	INUCLEO INGENIERIA S.A.S
RSCCD7982023	RED SALUD CASANARE E.S.E. *	COMPRA DE ELEMENTOS DE PAPELERIA Y OFICINA PARA LA SEDE ADMINISTRATIVA Y LAS IPS'S ADSCRITAS A RED SALUD CASANARE E.S.E.	69,991,754	INUCLEO INGENIERIA S.A.S
RSCCD10162023	RED SALUD CASANARE E.S.E. *	COMPRA DE PAPELERIA PREIMPRESA PARA LAS IPS'S ADSCRITAS A RED SALUD CASANARE E.S.E.	38,000,000	COMERCIALIZADORA TOP KLEAN
RSCCD8742024	RED SALUD CASANARE E.S.E. *	COMPRA DE PAPELERIA Y ÚTILES DE OFICINA REQUERIDOS EN LA ESTRATEGIA DE ATENCIÓN PRIMARIA EN SALUD DE CONFORMIDAD CON LOS RECURSOS ASIGNADOS MEDIANTE LA RESOLUCIÓN 1735 DE 2023 EXPEDIDA POR EL MINISTERIO DE SALUD Y PROTECCIÓN SOCIAL	73,359,237	LEMIC SAS
RSCCD3802024	RED SALUD CASANARE E.S.E. *	COMPRA DE ELEMENTOS DE PAPELERIA Y OFICINA PARA LA SEDE ADMINISTRATIVA Y LAS IPS'S ADSCRITAS A RED SALUD CASANARE E.S.E; Y LA COMPRA DE ESTANTERÍA PARA EL ALMACENAMIENTO DE INSUMOS Y LA CONSERVACIÓN DEL ARCHIVO DE CONTRATACIÓN DE LA ENTIDAD	87,392,860	COMERCIALIZADORA TOP KLEAN
RSCCD9032024	RED SALUD CASANARE E.S.E. *	COMPRA DE ELEMENTOS DE PAPELERIA Y OFICINA PARA LA SEDE ADMINISTRATIVA Y LAS IPS'S ADSCRITAS A RED SALUD CASANARE E.S.E	61,865,813	LEMIC SAS
RSC-CD-344-2023	RED SALUD CASANARE E.S.E.	COMPRA DE ELEMENTOS DE PAPELERIA Y OFICINA PARA LA SEDE ADMINISTRATIVA Y LAS IPS'S ADSCRITAS A RED SALUD CASANARE E.S.E, Y LA COMPRA DE ESTANTERÍA PARA EL ALMACENAMIENTO DE INSUMOS Y LA CONSERVACIÓN DEL ARCHIVO DE CONTRATACIÓN DE LA ENTIDAD	\$99,995,732	INUCLEO INGENIERIA S.A.S.
RSC-CD-1016-2023	RED SALUD CASANARE E.S.E. *	COMPRA DE PAPELERIA PREIMPRESA PARA LAS IPS'S ADSCRITAS A RED SALUD CASANARE E.S.E.	38,000,000	COMERCIALIZADORA TOP KLEAN
473-2022	CASANARE - E.S.E. RED SALUD CASANARE - YOPAL	COMPRA DE ELEMENTOS DE OFICINA Y PAPELERIA PARA LA SEDE ADMINISTRATIVA Y LAS IPS'S ADSCRITAS A RED SALUD CASANARE E.S.E	\$79,792,000	PROTEPP S.A.S
1084-2021	CASANARE ESE RED SALUD	COMPRA DE ELEMNTOS DE PAPELERIA Y OFICINA PARA LA SEDE ADMINISTRATIVA Y	39,485,000	JUAN CARLOS MARTINEZ

ANÁLISIS DEL SECTOR

	CASANARE YOPAL	LAS IPSS ADSCRITAS A RED SALUD CASANARE ESE		
473-2022	CASANARE ESE RED SALUD CASANARE YOPAL	COMPRA DE ELEMENTOS DE OFICINA Y PAPELERIA PARA LA SEDE ADMINISTRATIVA Y LAS IPSS ADSCRITAS A RED SALUD CASANARE ESE	79,792,000	PROTEPP SAS
432-2021	CASANARE ESE RED SALUD CASANARE YOPAL	COMPRA DE ELEMENTOS DE PAPELERIA Y OFICINA PARA LA SEDE ADMINISTRATIVA E IPSS ADSCRITAS A RED SALUD CASANARE ESE	59,993,350	BRUJULA SERVICIOS INTEGRALES SAS
849-2019	CASANARE ESE RED SALUD CASANARE YOPAL	SUMINISTRO DE INSUMOS DE PAPELERIA Y MATERIALES PUBLICITARIOS IMPRESIN DE CARTILLAS PARA EL DESARROLLO DE LAS ACTIVIDADES DEL CONTRATO INTERADMINISTRATIVO N 1047 DE 2019 SUSCRITO ENTRE EL DEPARTAMENTO DE CASANARE Y RED SALUD CASANARE ESE	417,911,720	GESTION Y DESARROLLO SOCIOECONOMICO EMPRESARIAL LIMITADA GEDSE LTDA
1261-2020	CASANARE - E.S.E. RED SALUD CASANARE - YOPAL	SUMINISTRO DE ELEMENTOS DE PAPELERIA; PAPELERIA PREIMPRESA Y OFICINA PARA LA SEDE ADMINISTRATIVA Y LAS IPS ADSCRITAS A RED SALUD CASANARE E.S.E.	50,000,000	JUAN CARLOS MARTINEZ
180-2018	CASANARE - E.S.E. RED SALUD CASANARE - YOPAL	SUMINISTRO DE INSUMOS DE PAPELERIA (PREIMPRESOS) Y DE OFICINA PARA LA SEDE CENTRAL Y 16 IPS ADSCRITAS A RED SALUD CASANARE ESE	1,494,745	CLARA INES NIETO
780-2021	CASANARE - E.S.E. RED SALUD CASANARE - YOPAL	COMPRA PAPELERIA PREIMPRESA PARA LAS IPS'S ADSCRITAS A RED SALUD CASANARE E.S.E.	39,958,000	KELLY JOHANNA FALLA MUNOZ
923-2019	CASANARE - E.S.E. RED SALUD CASANARE - YOPAL	SUMINISTRAR PAPELERIA (PREIMPRESA) PARA LAS IPS'S ADSCRITAS A RED SALUD CASANARE E.S.E.	39,989,850	DIEGO ALEJANDRO MEDINA ANGEL
424-2022	CASANARE - E.S.E. RED SALUD CASANARE - YOPAL	COMPRA DE PAPELERIA PREIMPRESA PARA LAS IPS'S ADSCRITAS A RED SALUD CASANARE E.S.E.	45,000,000	KELLY JOHANNA FALLA MUNOZ
103-2020	CASANARE - E.S.E. RED SALUD CASANARE - YOPAL	SUMINISTRAR PAPELERIA (PREIMPRESA) PARA LA IPS'S ADSCRITAS A RED SALUD CASANARE E.S.E.	59,999,544	LILIANA PAOLA TORRES NIETO

4.2. ¿Cómo adquieren otras entidades Estatales y las empresas Privadas este bien, obra o servicio a nivel departamental?

 <p>RedSalud Casanare E.S.E. Salud y vida para el llano NIT. 844.004197-2</p>	ARCHIVO DOCUMENTAL ADMINISTRATIVO	PA-03-ADA-FO-11 02-09-2020 V.04
	ANÁLISIS DEL SECTOR	


De conformidad con lo indicado por la Agencia Nacional de Contratación Pública – Colombia Compra Eficiente, el estudio de la demanda permite que la Entidad Estatal analice el comportamiento de las adquisiciones anteriores del bien, obra o servicio que se pretende contratar, de igual forma se puede complementar con las contrataciones efectuadas por otras entidades del sector oficial con el fin de extraer las mejores prácticas e información pertinente para el proceso de contratación. En este orden de ideas es necesario tener en cuenta los datos arrojados en el estudio de la demanda que se describe a continuación:

Tabla 6. Histórico de Procesos de contratación similares con la entidad contratante

NO. CONTRATO	ENTIDAD CONTRATANTE	OBJETO DEL CONTRATO	VALOR DEL CONTRATO	CONTRATISTA
40.452.024	MUNICIPIO DE YOPAL..	SUMINISTRO DE ELEMENTOS Y MATERIALES DE PAPELERIA A LAS DIFERENTES DEPENDENCIAS DE LA ADMINISTRACION MUNICIPAL DE YOPAL CASANARE	126,755,094	NAROCRI IT SOLUTIONS S.A.S.
160-2024	HOSPITAL DE AGUAZUL JUAN HERNANDO URREGO E.S.E	SUMINISTRO DE PAPELERIA; ÚTILES DE OFICINA; REQUERIDOS PARA LAS DIFERENTES AREAS DEL HOSPITAL DE AGUAZUL JUAN HERNANDO URREGO E.S.E;	90,000,000	ANDREA VIVIANA CASTELLANOS PINTO
1196-2024	GOBERNACION DE CASANARE	ADQUISICION DE ELEMENTOS DE PAPELERIA; CARTUCHOS DE TINTA Y TONER; MATERIALES Y UTILES DE OFICINA PARA EL FUNCIONAMIENTO DE LAS DEPENDENCIAS DE LA GOBERNACIÓN DE CASANARE	120,722,796	PASSOS S.A.S. BIC
CO1.PCCNTR.7370031	CONCEJO MUNICIPAL AGUAZUL CASANARE	COMPRAVENTA DE ELEMENTOS DE PAPELERIA; UTILES DE OFICINA; ASEO Y CAFETERIA PARA EL CONCEJO MUNICIPAL DE AGUAZUL	21,006,800	KIMBERLY CAROLINA SUAREZ
IDRY-MC-123-2024	INSTITUTO PARA EL DEPORTE Y RECREACION DE YOPAL - IDRY	SUMINISTRO DE ELEMENTOS DE CAFETERIA; ASEO; PAPELERIA Y ELEMENTOS DE PROTECCION PERSONAL PARA EL INSTITUTO PARA EL DEPORTE Y LA RECREACION DE YOPAL-IDRY	25,613,100	FUNDACION MIS ANGELES
ADC-MC-001-2024	ASAMBLEA DEPARTAMENTAL DE CASANARE	SUMINISTRO DE ELEMENTOS DE PAPELERIA; CAFETERIA; ASEO OFICINA MUEBLES Y ENSERES CON DESTINO A LA ASAMBLEA DEPARTAMENTAL DE CASANARE.	23,326,375	KIMBERLY CAROLINA SUAREZ
371-2023	CASANARE ALCALDÍA MUNICIPIO DE AGUAZUL	COMPRAVENTA DE ELEMENTOS DE OFICINA Y PAPELERIA Y TONER PARA EL FORTALECIMIENTO DE LAS ACTIVIDADES DESARROLLADAS POR LAS DIFERENTES DEPENDENCIAS DE LA ADMINISTRACIÓN MUNICIPAL DE AGUAZUL CASANARE	31,940,160	COMPUGLOBAL SAS
259-2023	CASANARE ALCALDÍA MUNICIPIO DE OROCUE	COMPRA DE UTENSILIOS DE ASEO UTILES DE PAPELERIA Y ELEMENTOS DE OFICINA PARA GARANTIZAR EL OPTIMO FUNCIONAMIENTO DE LAS INSTALACIONES DEL HOGAR DIA ELSA LETICIA CAMACHO DE VIDALES PARA LOS ADULTOS MAYORES DEL MUNICIPIO DE OROCUE DEPARTAMENTO DE CASANARE	32,000,000	JAZMIN YESENIA BALLESTOS ANGEL

ANÁLISIS DEL SECTOR

006-2022	CASANARE - INSTITUCIÓN EDUCATIVA MANUELA BELTRÁN - YOPAL	SUMINISTRO DE ELEMENTOS DE PAPELERIA Y ESCRITORIO PARA EL DESARROLLO DE LAS FUNCIONES ADMINISTRATIVAS Y ACADÉMICAS DE LA INSTITUCION EDUCATIVA MANUELA BELTRAN DEL MUNICIPIO DE YOPAL	\$9,000,000.00	OLGA PEDRAZA PATARROYO
178-2022	ESE HOSPITAL LOCAL DE TAURAMENA	SUMINISTRO DE LOS ELEMENTOS DE PAPELERIA, UTILES DE ESCRITORIO Y OFICINA, NECESARIOS PARA CONTRIBUIR EN LA OPERATIVIDAD ADMINISTRATIVA Y OPERATIVA DE LA ESE HOSPITAL LOCAL DE TAURAMENA	\$ 66.000.000	INUCLEO INGENIERIA SAS
006	CASANARE - CONCEJO MUNICIPIO DE PORE	SUMINISTRO DE ELEMENTOS DE OFICINA Y UTILES DE PAPELERIA PARA EL FUNCIONAMIENTO DEL CONCEJO MUNICIPAL DE PORE CASANARE.	\$3,000,000.00	DAVID FERNANDO OJEDA
0581-2022	CASANARE - ALCALDÍA MUNICIPIO DE AGUAZUL	SUMINISTRO DE ELEMENTOS DE OFICINA Y PAPELERIA, Y TONER PARA EL FORTALECIMIENTO DE LAS ACTIVIDADES DESARROLLADAS POR LAS DIFERENTES DEPENDENCIAS DE LA ADMINISTRACIÓN MUNICIPAL DE AGUAZUL CASANARE	\$27,981,898	COMPUGLOBAL S.A.S
034-2022	CASANARE - EMPRESA DE SERVICIOS PÚBLICOS DE AGUAZUL ESPA S.A. E.S.P.	ADQUISICION DE ELEMENTOS DE PAPELERIA, ASEO Y CAFETERIA PARA LA EMPRESA DE SERVICIOS PUBLICOS DE AGUAZUL ESPA S.A E.S.P	\$28,113,965	GERHAR YAIR CUETO ATENCIA
006-2022	CASANARE - INSTITUCIÓN EDUCATIVA ANTONIO NARIÑO - NUNCHIA	SUMINISTROS DE ELEMENTOS DE PAPELERIA Y ASEO PARA LA INSTITUCION EDUCATIVA ANTONIO NARIÑO DEL MUNICIPIO DE NUNCHIA	\$12,494,000	FREDY DAVID JIMENEZ HERNANDEZ
CV-N°02-2022	CASANARE - INSTITUCIÓN EDUCATIVA SIMÓN BOLÍVAR - PAZ DE ARIPORO	ADQUISICIÓN DE ELEMENTOS DE PAPELERÍA Y ÚTILES ESCOLARES PARA FORTALECER LAS ACTIVIDADES ADMINISTRATIVAS Y ACADÉMICAS DE LOS ESTUDIANTES DE LA SEDE CENTRAL Y SEDES ANEXAS DE LA INSTITUCIÓN EDUCATIVA SIMON BOLIVAR.	\$9,415,000	NIXON AYENDY GONZALEZ GIRON
008-2022	CASANARE - CONCEJO MUNICIPIO DE TAURAMENA	SUMINISTRO DE PAPELERÍA, ELEMENTOS Y ÚTILES DE OFICINA PARA EL CONCEJO MUNICIPAL DE TAURAMENA	\$24,999,445	LOGISTICA Y SUMINISTROS DEL CASANARE S.A.S
	CASANARE - INSTITUCION	SUMINISTRO DE ELEMENTOS DE PAPELERÍA Y ÚTILES DE OFICINA PARA EL FUNCIONAMIENTO	\$11,773,800	COMERCIALIZADORA INSULLANOS SAS

 <p>RedSalud Casanare E.S.E. Salud y vida para el Llano NIT.844.004197-2</p>	ARCHIVO DOCUMENTAL ADMINISTRATIVO	PA-03-ADA-FO-11 02-09-2020 V.04
	ANÁLISIS DEL SECTOR	


CONTRATO SUMINISTRO N° 10-2022	EDUCATIVA LUIS CARLOS GALAN SARMIENTO - YOPAL	DE LA INSTITUCIÓN EDUCATIVA LUIS CARLOS GALAN SARMIENTO DEL CORREGIMIENTO LA CHAPARRERA DEL MUNICIPIO DE YOPAL		
201-2022	CASANARE - E.S.E. HOSPITAL DE AGUAZUL JUAN HERNANDO URREGO - AGUAZUL	SUMINISTRO DE PAPELERÍA, ÚTILES DE OFICINA REQUERIDOS EN LAS ÁREAS ASISTENCIALES Y ADMINISTRATIVAS Y MATERIAL DIDÁCTICO-TERAPÉUTICO PARA EL FORTALECIMIENTO DEL PROCESO MISIONAL DE APOYO DIAGNÓSTICO DEL HOSPITAL DE AGUAZUL JUAN HERNANDO URREGO E.S.E.	\$ 81,437,888	RECTIFICADORA INTERCONTINENTAL S.A.S.
207-2021	ENERCA SA E.S.P.	COMPRA E INSTALACIÓN DE 6 MÓDULOS DE ESTANTERÍA TIPO PESADÓ EN PINTURA ELECTROSTÁTICA PARA EL ARCHIVO CENTRAL DE LA EMPRESA DE ENERGÍA DE CASANARE ENERCA SA ESP	\$28.600.000	DEYBI RAMIRO BAYONA- COMERCIO FAJARDO, MUEBLES Y ACCESORIOS
023-00-S-GACAS-ESTEC-2017	<u>FUERZA AÉREA COLOMBIANA</u> - YOPAL	LA ADQUISICIÓN, INSTALACIÓN Y PUESTA EN FUNCIONAMIENTO DE ESTANTES, ARCHIVADORES Y PERSIANAS PARA EL ESCOM, ESTEC Y DEAIN DEL GRUPO AÉREO DEL CASANARE	\$16.667.333	CARLOS JULIO CORREDOR MONTEJO- ARCHIVOS Y SUMINISTROS CAJAS Y CARPETAS LTDA.
023-2019	INSTITUCIÓN EDUCATIVA MANUELA BELTRÁN	ADQUISICIÓN DE ARMARIOS METÁLICOS Y MANTENIMIENTO DE ARCHIVO RODANTE DE LA INSTITUCIÓN EDUCATIVA MANUELA BELTRÁN DEL MUNICIPIO DE YOPAL	\$ 2,470,000	CARLOS ALBERTO SÁNCHEZ
200.08.183/2020	<u>CASANARE - INSTITUTO DE DESARROLLO URBANO Y RURAL DE YOPAL</u>	ADQUISICIÓN Y MANTENIMIENTO DE MÓDULOS DE ESTANTERÍA RODANTES PARA EL ARCHIVO CENTRAL DEL INSTITUTO DE VIVIENDA GESTIÓN URBANA Y RURAL DE YOPAL 2020 - INDEV	\$24.360.000	GERMAN MESA SÁNCHEZ

4.3. ¿Cómo adquieren otras entidades Estatales y las empresas Privadas este bien, obra o servicio?

De acuerdo con el modelo de abastecimiento estratégico es pertinente identificar y analizar los Procesos de Contratación de Entidades Estatales que han adquirido bienes y servicios iguales o comparables con el propósito de definir mejores prácticas y extraer información pertinente para el estudio que se avanza.

Históricamente, existen otras entidades estatales que también requieren de la adquisición de seguros y pólizas para amparar vehículos, hecho este que pone en evidencia de que se trata de una compra de recurrente utilización para las entidades estatales y que sirve de apoyo al desarrollo de los programas y proyectos de las Instituciones Públicas y Privadas. Para afianzar lo dicho anteriormente nos remitimos en esta vigencia a los procesos que se adelantan a través a través del portal Colombia Compra Eficiente en su página de SECOP II

Para ello, se utilizaron las herramientas de información disponibles como son las plataformas del SECOP I y SECOP II, con el cual se ha obtenido información relacionada con las especificaciones técnicas, los requisitos habilitantes y los métodos de evaluación solicitados en ellos Procesos de Contratación de Otras Entidades Estatales.

	ARCHIVO DOCUMENTAL ADMINISTRATIVO	PA-03-ADA-FO-11 02-09-2020 V.04
	ANÁLISIS DEL SECTOR	

En el ámbito nacional se identificaron las siguientes contrataciones previas hechas por Entidades a nivel nacional, con objetos similares al presente proceso de selección:

Tabla 7. Procesos de Contratación Nacionales con Objetos Similares

NO. CONTRATO	ENTIDAD CONTRATANTE	OBJETO DEL CONTRATO	VALOR DEL CONTRATO	CONTRATISTA
25-00034	EMPRESA SOCIAL DEL ESTADO BARRANCABER MEJA	SUMINISTRO DE FORMATOS Y ELEMENTOS PREIMPRESOS QUE REQUIERA LOS CENTROS DE SALUD Y AREA ADMINISTRATIVA DE LA E.S.E BARRANCABERMEJA.	28,000,000	ASAH
CSUM-010-2022	CoRDOBA - E.S.E. CAMU DE BUENAVISTA	SUMINISTRO DE PAPELERIA PREIMPRESA; FORMATOS PREIMPRESOS Y MATERIAL TIPOGRAFICO ESENCIAL PARA LA ATENCION DE LOS USUARIOS DE LA ESE CAMU BUENAVISTA	22,000,000	MULTISUMINISTROS Y ASESORIAS S.A.S
156-2024	CENTRO DE SALUD CON CAMAS CANTAGALLO L.	SUMINISTRO DE PAPELERIA Y PREIMPRESOS PARA LAS ACTIVIDADES DE CADA UNA DE LAS DIMENSIONES ENMARCADAS DENTRO DEL CONTRATO INTERADMINISTRATIVO No. 202 - 2024 CELEBRADO ENTRE EL MUNICIPIO DE CANTAGALLO Y LA ESE CENTRO DE SALUD CON CAMAS DE CANTAGALLO.	66,679,784	SERVICIOS GENERALES & ELECTRICOS HENGUZ S.A.S
CO1.PCCNT R.6516031	DIRECCION DE TRANSITO Y TRANSPORTE DE FLORIDABLANCA	SUMINISTRO DE PAPELERIA; ELEMENTOS DE OFICINA Y PREIMPRESOS PARA LAS DEPENDENCIAS QUE HACEN PARTE DE LA DIRECCION OPERATIVA QUE PERMITEN LA EJECUCION DE LAS ACCIONES REQUERIDAS PARA LA IMPLEMENTACION DEL PLAN LOCAL DE SEGURIDAD VIAL; ASI COMO PARA LAS DEMAS DEPENDENCIAS DE LA DIRECCION DE TRÁNSITO Y	101,547,810	GRUPO EMPRESARIAL G & G S.A.S
OC-011-2024	E.S.E. INSTITUTO DE SALUD DE BUCARAMANGA	SUMINISTRO DE MATERIAL PREIMPRESO; ASI COMO LOS ACABADOS PARA LA ELABORACIÓN DE ARTES GRÁFICAS Y LITOGRAFICAS CONFORME A LAS NECESIDADES REQUERIDAS POR LA E.S.E ISABU	901770204	HARTMANN SAS
CO1.PCCNT R.6516749	ALCALDIA MUNICIPAL DE CHIA	ADQUISICIÓN DE MATERIAL PREIMPRESO Y SELLOS CON DESTINO A LAS DIFERENTES DEPENDENCIAS DE LA ALCALDÍA MUNICIPAL DE CHÍA.	830053792	STRATEGY SAS
001386-24	UNIDADES TECNOLOGICAS DE SANTANDER	SUMINISTRO DE MATERIAL PREIMPRESO PARA LAS UNIDADES TECNOLOGICAS DE SANTANDER	804010934	PERIODICOS Y PUBLICACIONES S.A.S
240.20.5.062	DESARROLLO INSTITUCIONAL - ALCALDÍA DE TULUÁ	SUMINISTRO DE MATERIAL PREIMPRESO PARA LAS DIFERENTES DEPENDENCIAS DE LA ADMINISTRACION MUNICIPAL DE TULUA	901635634	PILOS CREATIVOS SAS
CS-0745-2024	ALCALDIA MUNICIPIO DE	CONTRATAR EL SUMINISTRO DE MATERIAL PREIMPRESO Y DIGITAL PARA LAS LABORES PROPIAS QUE ADELANTA LA SECRETARIA DE	816006411	SUFORMA SAS

ANÁLISIS DEL SECTOR

	DOSQUEBRADAS	ASUNTOS ADMINISTRATIVOS DEL MUNICIPIO DE DOSQUEBRADAS		
24-00421	EMPRESA SOCIAL DEL ESTADO BARRANCABERMEJA	SUMINISTRO DE DOCUMENTOS PREIMPRESOS Y ELEMENTOS DE PUBLICIDAD EXTERIOR REQUERIDOS PARA LA EJECUCIÓN DE LAS DIFERENTES DIMENSIONES DEL PLAN DE INTERVENCIONES COLECTIVAS - PIC; EN CUMPLIMIENTO DEL CONTRATO INTERADMINISTRATIVO N° 2806-24; SUSCRITO ENTRE EL DISTRITO DE BARRANCABERMEJA Y LA E.S.E BARRAN	900063153	CORPORACIÓN EMPRESARIAL PROGRESAR
110-10-08-011-2024	MUNICIPIO DE YUMBO VALLE	ADQUISICION DE MATERIAL PREIMPRESO PARA LAS DIFERENTES DEPENDENCIAS DE LA ADMINISTRACION CENTRAL DEL MUNICIPIO DE YUMBO VAALLE	901152111	LUIS FERNANDO VARGAS SKRYBE SAS
24-00118	EMPRESA SOCIAL DEL ESTADO BARRANCABERMEJA	SUMINISTRO DE FORMATOS Y DOCUMENTOS PREIMPRESOS; ELEMENTOS DE PUBLICIDAD EXTERIOR Y DE ARTÍCULOS DE PAPELERÍA; ESCRITORIO Y OFICINA REQUERIDOS PARA LA EJECUCIÓN DE LAS DIFERENTES DIMENSIONES DEL PLAN DE INTERVENCIONES COLECTIVAS - PIC; EN CUMPLIMIENTO DEL CONTRATO INTERADMINISTRATIVO NO. 1057-24 SUS	900063153	CORPORACIÓN EMPRESARIAL PROGRESAR
CO1.PCCNT R.7398020	E.S.E HOSPITAL SAN SEBASTIAN DE SURATA	SUMINISTRO DE PAPELERIA Y ASEO	12,000,000	DISTRICONSUMO DE COLOMBIA SAS
PJ-SM-001-2025	ALEJANDRO PROSPERO REVEREND E.S.E.	"SUMINISTRO DE INSUMOS DE PAPELERÍA; ÚTILES DE ESCRITORIO; OFICINA Y DE ARCHIVO O GESTIÓN DOCUMENTAL; PARA LA ESE ALEJANDRO PRÓSPERO REVEREND"	140,000,000	PAPELERIA MILROS Y/O OSCAR CANCHANO
MC-IP-028-2024	MUNICIPIO MANTA CUNDINAMARCA	SUMINISTRO DE INSUMOS DE PAPELERIA Y ELEMENTOS DE OFICINA PARA EL FUNCIONAMIENTO DE LAS DEPENDENCIAS DE LA ADMINISTRACION CENTRAL MUNICIPAL Y COMISARIA DE FAMILIA DEL MUNICIPIO MANTA CUNDINAMARCA	24,360,700	COMERCIALIZADORA SANTA CECILIA SP SAS
CS-021-2025	EMPRESA SOCIAL DEL ESTADO HOSPITAL SAGRADO CORAZÓN DE JESÚS	SUMINISTRO DE ELEMENTOS DE PAPELERIA; ASEO Y CAFETERIA CON DESTINO A LA ESE HOSPITAL SAGRADO CORAZON DE JESUS DE SOCHA	55,584,562	IDEOLOGY HCS SAS
018-CMNC-2025	MUNICIPIO DE LA MONTAÑITA CAQUETA	COMPRAVENTA DE PAPELERIA; ELEMENTOS DE OFICINA Y DEMAS ÚTILES DE ESCRITORIO PARA EL NORMAL FUNCIONAMIENTO DE LAS DEPENDENCIAS DE LA ADMINISTRACIÓN MUNICIPAL DE LA MONTAÑITA; DEPARTAMENTO DEL CAQUETÁ DE LA VIGENCIA 2025	39,277,310	DIEGO ALEJANDRO SANCHEZ PARRA

ANÁLISIS DEL SECTOR

CO1.PCCNT R.7460349	ESE HOSPITAL SAN ROQUE1	SUMINISTROS DE PAPELERIA E INSUMOS DE OFICINA PARA LA SES HOSPITAL SAN ROQUE	25,000,000	ADRIAN FERNANDO LOPEZ PATIÑO
CDSAF20250 023	ESE HOSPITAL UNIVERSITARIO JULIO MENDEZ BARRENECHE	SUMINISTRO DE PAPELERIA E INSUMOS DE OFICINA DE LA E.S.E. HOSPITAL UNIVERSITARIO JULIO MENDEZ BARRENECHE; EN LAS CANTIDADES; CONDICIONES Y ESPECIFICACIONES ESTABLECIDAS EN EL ESTUDIO DE NECESIDAD Y OFERTA QUE HACEN PARTE INTEGRAL DEL PRESENTE CONTRATO.	75,000,000	PAPELERIA MILROS Y/O OSCAR CANCHANO
C.S. 009- 2025	E.S.E HOSPITAL NUESTRA SEÑORA DEL CARMEN DEL COLEGIO	SUMINISTRO DE PAPELERIA E IMPLEMENTOS DE OFICINA PARA LA E.S.E. HOSPITAL NUESTRA SEÑORA DEL CARMEN DEL COLEGIO.	90,000,000	SUPLITEC EU
070-2025	HOSPITAL SUSANA LOPEZ DE VALENCIA	SUMINISTRO DE UTILES DE PAPELERIA Y TONER DE IMPRESORA PARA EL HOSPITAL SUSANA LOPEZ DE VALENCIA E.S.E.	240,000,000	INVER RETOS S.A.S
177- BASPC19- 2024	BASPC N° 19 *	EL SUMINISTRO DE ELEMENTOS DE PAPELERIA; DE OFICINA; ESCRITORIO Y MATERIAL DIDACTICO PARA LA ESCUELA MILITAR DE CADETES GENERAL JOSE MARIA CORDOVA Y EL BASPC NO 19; VIGENCIA 2024	466,256,311	S&S SERVICIOS Y SUMINISTROS STELAR S.A.S
904 DE 2024	MUNICIPIO DE TUNJA/	GBS-17 SUMINISTRO DE ELEMENTOS DE OFICINA TALES COMO: PAPELERIA; UTILES DE ESCRITORIO EN GENERAL PARA LA ALCALDIA DE TUNJA	188,281,551	SOLEM AS
MS-IP-009- 2024	MUNICIPIO DE SANTANA	SUMINISTRO DE ELEMENTOS PAPELERIA Y ARTICULOS DE OFICINA; CON DESTINO A LAS DIFERENTES DEPENDENCIAS DE LA ALCALDÍA MUNICIPAL DE SANTANA BOYACA	20,000,000	ASPROSER SYC
CO1.PCCNT R.5700412	E.S.E HOSPITAL SANTO DOMINGO SAVIO	SUMINISTRO DE ELEMENTOS DE OFICINA; PAPELERIA; UTILES DE ASEO; CAFETERIA; TONER; TINTAS; RECARGAS Y REUESTOS PARA LAS IMPRESORAS; FOTOCOPIADORA Y OTROS REQUERIDOS POR LA ESE HOSPITAL SANTO DOMINGO SAVIO DE EL PLAYÓN	20,000,000	BRAYAN FERNEY SUAREZ BAEZ
CO1.PCCNT R.6361257	COIBA	CONTRATAR LA ADQUISICIÓN DE UTILES ESCOLARES; ELEMENTOS DE PAPELERIA Y CONSUMIBLES DE IMPRESIÓN PARA EL PROGRAMA DE EDUCACION FORMAL (CUADERNOS; LÁPICES; MARCADORES; TONER; CÁMARAS FOTOGRÁFICAS ETC) DE LAS PERSONAS PRIVADAS DE LA LIBERTAD DEL COMPLEJO CARCELARIO Y PENITENCIARIO CON ALTA Y MEDIA SE	32,000,000	DISTRIBUIDORA DEL CENTRO IBAGUE
000167-2024	ALCALDIA MUNICIPIO DE GARZON	ADQUISICION DE ELEMENTOS; UTILES Y DEMAS ARTICULOS DE PAPELERIA PARA LAS DEPENDENCIAS DE LA ADMINISTRACION MUNICIPAL DE GARZON HUILA.	23,085,415	PAPELERIA MEDELLIN
1042-2024	GOBERNACIÓN DEPARTAMENT	SUMINISTRO DE TONER; CARTUCHOS; PAPELERIA Y ELEMENTOS DE OFICINA PARA	579,854,769	UNION TEMPORAL PUTUMAYO 2024

ANÁLISIS DEL SECTOR

	O DEL PUTUMAYO	LAS DIFERENTES DEPENDENCIAS DE LA GOBERNACION DEL DEPARTAMENTO DEL PUTUMAYO		
307-2024-SUM(107569)	ALCALDÍA LOCAL DE SUBA	CONTRACTUAL: CONTRATAR A MONTO AGOTABLE EL SUMINISTRO DE ELEMENTOS DE PAPELERIA Y ÚTILES DE OFICINA; CAJAS Y CARPETAS; PARA EL DESARROLLO LOCAL Y GESTIÓN JURÍDICA DE LA ALCALDÍA LOCAL DE SUBA. LOTE 1 SUMINISTRO DE ELEMENTOS DE PAPELERÍA Y ÚTILES DE OFICINA	108,576,338	INSTITUCIONAL STAR SERVICES LTDA
308-2024-SUM(107569)	ALCALDÍA LOCAL DE SUBA	CONTRATAR A MONTO AGOTABLE EL SUMINISTRO DE ELEMENTOS DE PAPELERIA Y ÚTILES DE OFICINA; CAJAS Y CARPETAS; PARA EL DESARROLLO LOCAL Y GESTIÓN JURÍDICA DE LA ALCALDÍA LOCAL DE SUBA. LOTE 2: SUMINISTRO DE CAJAS Y CARPETAS SEGÚN ESPECIFICACIONES TÉCNICAS DE LA ENTIDAD	114,127,126	FORMARCHIVOS Y SUMINISTROS S.A.S.
73-2024	E.S.E. HOSPITAL INTEGRADO SAN JUAN DE CIMITARRA	SUMINISTRO DE ELEMENTOS DE PAPELERIA UTILES DE ESCRITORIO DE OFICINA PARA EL FUNCIONAMIENTO DE LAS ÁREAS ADMINISTRATIVAS Y DE PRESTACIÓN DE SERVICIOS DE LA ESE HOSPITAL INTEGRADO SAN JUAN DE CIMITARRA.	50,000,000	PUNTO TEC DISTRIBUCIONES
348-2024	EMPRESA SOCIAL DEL ESTADO HOSPITAL LOCAL DE SAN MARTIN DE LOS LLANOS	SUMINISTRO DE ELEMENTOS DE PAPELERIA; PARA LA EMPRESA SOCIAL DEL ESTADO HOSPITAL LOCAL DE SAN MARTIN DE LOS LLANOS	22,000,000	SOLANYI OVIEDO RODRIGUEZ
165-2024	HOSPITAL LOCAL DE GUAMAL PRIMER NIVEL	SUMINISTRO DE ÚTILES DE OFICINA Y ELEMENTOS DE PAPELERIA PARA EL HOSPITAL LOCAL DE GUAMAL PRIMER NIVEL DE ATENCION E.S.E EN LA MODALIDAD DE PRECIOS UNITARIO	25,000,000	J&M CARTERING SAS
38-7-10015-24	DEPARTAMENT O DE POLICIA SAN ANDRES, PROVIDENCIA Y SANTA CATALINA	SUMINISTRO DE PAPELERIA; ELEMENTOS DIDACTICOS Y DE ESCRITORIO; TÓNER; TINTAS Y UNIDADES FUSORAS PARA IMPRESORAS; DE LA UNIDAD PRESTADORA DE SALUD Y EL DEPARTAMENTO DE POLICÍA SAN ANDRÉS PROVIDENCIA Y SANTA CATALINA	100,000,000	ACARIBE LIBROS LTDA
355-2024	ALCALDÍA MUNICIPAL DE EL ESPINAL	CONTRATAR EL SUMINISTRO DE PAPELERIA; UTILES DE ESCRITORIO; ELEMENTOS DE OFICINA; SUMINISTROS DE ASEO Y ELEMENTOS DE CAFETERIA PARA LAS DEPENDENCIAS DE LA ALCALDIA DEL MUNICIPIO DE EL ESPINAL - TOLIMA.	210,000,000	INVERSIONES Y TECNOLOGIA J.C SAS
CTO-497-2024	UNIDAD DE SALUD DE	CONTRATAR LA ADQUISICION DE PAPELERIA Y ELEMENTOS DE OFICINA PARA EL	34,924,834	SERVITROAL

ANÁLISIS DEL SECTOR

	IBAGUE U.S.I. - E.S.E.	FORTALECIMIENTO D ELAS RUTAS DE ATENCION EN SALUD EN LA USI E.S.E		
CO1.PCCNT R.6732989	HOSMI	CONTRATAR EL SUMINISTRO DE EQUIPOS DE COMPUTO; PAPELERIA Y ELEMENTOS DE IDENTIFICACIÓN PARA EL DESARROLLO DE LAS ACTIVIDADES DE LOS EQUIPOS BASICOS EN SALUD SEGÚN LA ESTRATEGIA DE ATENCION PRIMARIA EN SALUD PARA EL HOSPITAL MARIA INMACULADA ESE DE RIOBLANCO	59,650,000	MONICA ROCIO REYES RONDON
MC002-2024	ALCALDÍA DISTRITAL DE SANTA MARTA	SUMINISTRO DE ELEMENTOS DE OFICINA Y PAPELERÍA; PARA LAS DIFERENTES DEPENDENCIAS DE LA ALCALDÍA DISTRITAL DE SANTA MARTA	110,500,000	PAPELERIA MILROS Y/O OSCAR CANCHANO
CO1.PCCNT R.6602607	GOBERNACIÓN DE LA GUAJIRA	ADQUISICIÓN DE PAPELERIA Y ELEMENTOS DE OFICINA PARA LAS DIFERENTES DEPENDENCIAS Y OFICINAS DE LA GOBERNACIÓN DEL DEPARTAMENTO DE LA GUAJIRA	199,726,624	TECNOFUTURO DEL CARIBE S.A.S
171-COREC-2024	COMANDO DE RECLUTAMIENTO Y CONTROL RESERVAS DEL EJERCITO NACIONAL	SUMINISTRO DE ELEMENTOS DE PAPELERIA; UTILES DE ESCRITORIO Y OFICINA PARA EL COMANDO DE RECLUTAMIENTO; DECIMA TERCERA ZONA DE RECLUTAMIENTO Y SUS DISTRITOS MILITARES Y DECIMA QUINTA ZONA DE RECLUTAMIENTO Y SUS DISTRITOS MILITARES; A EJECUTAR EN LA VIGENCIA 2024	84,838,209	DISTRIBUCIONES ANDAQUI SAS
0010-ARC-CBCA14-2024	ARMADA NACIONAL BATALLON DE COMANDO Y APOYO DE INFANTERIA DE MARINA NO 4	SUMINISTRO DE ELEMENTOS DE PAPELERÍA; ÚTILES DE ESCRITORIO Y OFICINA PARA EL BATALLON DE COMANDO Y APOYO DE INFANTERÍA DE MARINA NO. 4 Y SUS UNIDADES ADSCRITAS; DE ACUERDO CON LAS ESPECIFICACIONES TÉCNICAS DESCRITAS EN EL PRESENTE ESTUDIO.	112,853,335	PAPELERIA LOS ANDESSAS
1196-2024	GOBERNACION DE CASANARE	ADQUISICION DE ELEMENTOS DE PAPELERIA; CARTUCHOS DE TINTA Y TONER; MATERIALES Y UTILES DE OFICINA PARA EL FUNCIONAMIENTO DE LAS DEPENDENCIAS DE LA GOBERNACIÓN DE CASANARE	120,722,796	PASSOS S.A.S. BIC
34-8-10007-24	DEPARTAMENTO DE POLICIA PUTUMAYO	SUMINISTRO DE ELEMENTOS DE PAPELERIA Y ÚTILES DE OFICINA CON DESTINO A UNIDAD PRESTADORA DE SALUD Y DIFERENTES ESTACIONES Y DEPENDENCIAS DEL DEPARTAMENTO DE POLICÍA PUTUMAYO	57,595,466	POLIPLAP
23-8-100012-24	DEPARTAMENTO DE POLICIA CESAR	SUMINISTRO DE ELEMENTOS DE PAPELERIA PARA EL DEPARTAMENTO DE POLICÍA CESAR Y UNIDADES ADSCRITAS A SU EJECUCIÓN PRESUPUESTAL VIGENCIA 2024	60,000,000	PROVEEDURIA LOPERENA
CO1.PCCNT R.6516031	DIRECCION DE TRANSITO Y TRANSPORTE DE	SUMINISTRO DE PAPELERIA; ELEMENTOS DE OFICINA Y PREIMPRESOS PARA LAS DEPENDENCIAS QUE HACEN PARTE DE LA DIRECCION OPERATIVA QUE PERMITEN LA EJECUCION DE LAS ACCIONES REQUERIDAS	101,547,810	GRUPO EMPRESARIAL G & G S.A.S

ANÁLISIS DEL SECTOR

	FLORIDABLANCA	PARA LA IMPLEMENTACION DEL PLAN LOCAL DE SEGURIDAD VIAL; ASI COMO PARA LAS DEMAS DEPENDENCIAS DE LA DIRECCIÓN DE TRÁNSITO Y		
036-SASI CENAC REGIONAL POPAYAN 2024	CENTRAL ADMINISTRATIVA Y CONTABLE- CENAC- POPAYAN*	SUMINISTRO DE ELEMENTOS DE PAPELERIA; TINTAS; UTILES DE ESCRITORIO Y DE OFICINA CON DESTINO A LAS UNIDADES CENTRALIZADAS POR LA CENAC REGIONAL POPAYÁN VIGENCIA 2024	165,404,387	HERMES RODRIGUEZ POLO
CS-0109-2024	EMPRESA SOCIAL DEL ESTADO HOSPITAL REGIONAL NOROCCIDENTAL	SUMINISTRO DE ELEMENTOS DE PAPELERIA Y OFICINA CON DESTINO A LA ESE Y PARA LAS ACTIVIDADES DEL PROYECTO DE IMPLEMENTACIÓN DE ACCIONES DE PROMOCIÓN DE LA SALUD Y PREVENCIÓN DE LA ENFERMEDAD NACIONAL A REALIZAR CON RECURSOS DEL FONDO DE REHABILITACION SOCIAL Y LUCHA CONTRA EL CRIMEN ORGANIZADO FRISCO	116,596,680	JOSE RICARDO FRANCO RINCON Y/O MACROMUNDO
CO1.PCCNT R.6013089	SOCIEDAD DE ACUEDUCTOS ALCANTARILLADOS Y ASEO AGUAS DEL HUILA SA ESP	SUMINISTRO DE PAPELERIA UTILES DE OFICINA TONER RECARGA DE IMPRESIONES ELEMENTOS DE ASEO Y CAFETERIA	105,000,000	DISTRIBUIDORA MI HUILA UNO SAS
CS-0152-2024	MUNICIPIO DE CHIGORODO	SUMINISTRO DE ELEMENTOS PAPELERIA PARA LOS DIFERENTES DEPENDENCIAS DE LA ADMINISTRACION	74,096,229	AGENCIA JR URAGRAFICAS
CS-152-2024	MUNICIPIO DE AMAGA	SUMINISTRO Y ENTREGA DE DOTACIÓN DE ELEMENTOS DE PAPELERIA; ASEO Y CAFETERIA; PARA EL DESARROLLO DE LAS ACTIVIDADES CORRESPONDIENTES A LAS DIFERENTES SECRETARIAS; LA POLICIA NACIONAL Y LAS INSTITUCIONES EDUCATIVAS DEL MUNICIPIO	150,000,000	CH CREATIVOS
CS-499-2024	ALCALDIA MUNICIPIO DE ZIPAQUIRA	SUMINISTRO DE ELEMENTOS DE PAPELERIA PARA LAS DIFERENTES DEPENDENCIAS DE LA ALCALDÍA MUNICIPAL DE ZIPAQUIRÁ	532,299,303	OUTSOURCING SERVICIOS ESPECIALIZADOS LTDA
CMC ALM 005 2024	MUNICIPIO SANTA ROSA DE OSOS	SUMINISTRO DE PAPELERIA, ELEMENTOS DE OFICINA Y TECNOLÓGICOS PARA LA ADMINISTRACION MUNICIPAL DE SANTA ROSA DE OSOS, ANTIOQUIA	36,385,029	REAL BRAND SEGUROS LIMITADA
73-2024	E.S.E. HOSPITAL INTEGRADO SAN JUAN DE CIMITARRA	SUMINISTRO DE ELEMENTOS DE PAPELERIA UTILES DE ESCRITORIO DE OFICINA PARA EL FUNCIONAMIENTO DE LAS ÁREAS ADMINISTRATIVAS Y DE PRESTACIÓN DE SERVICIOS DE LA ESE HOSPITAL INTEGRADO SAN JUAN DE CIMITARRA.	50,000,000	PUNTO TEC DISTRIBUCIONES
CMC ALM 005 2024	MUNICIPIO SANTA ROSA DE OSOS	SUMINISTRO DE PAPELERIA, ELEMENTOS DE OFICINA Y TECNOLÓGICOS PARA LA ADMINISTRACION MUNICIPAL DE SANTA ROSA DE OSOS, ANTIOQUIA	36,385,029	REAL BRAND SEGUROS LIMITADA

ANÁLISIS DEL SECTOR

169-2024	EMPRESA SOCIAL DEL ESTADO HOSPITAL LOCAL DE SAN MARTIN DE LOS LLANOS	SUMINISTRO DE ELEMENTOS DE PAPELERIA, EQUIPOS Y MUEBLES DE OFICINA, PARA LA EMPRESA SOCIAL DEL ESTADO HOSPITAL LOCAL DE SAN MARTIN DE LOS LLANOS	63,430,000	BETTY GAITÁN TRUJILLO
CO1.PCCNT R.6013089	SOCIEDAD DE ACUEDUCTOS ALCANTARILLADOS Y ASEO AGUAS DEL HUILA SA ESP	SUMINISTRO DE PAPELERIA UTILES DE OFICINA TONER RECARGA DE IMPRESIONES ELEMENTOS DE ASEO Y CAFETERIA	70,000,000	DISTRIBUIDORA MI HUILA UNO SAS
ESE-HLMP-SUM-0295-2024	ESE HOSPITAL LOCAL MUNICIPIO DE LOS PATIOS	EL CONTRATISTA SE COMPROMETE A SUMINISTRAR A LA ESE HOSPITAL LOCAL DE LOS PATIOS Y/O LAS DIFERENTES UNIDADES BÁSICAS E IPS ELEMENTOS DE PAPELERIA Y UTILES DE OFICINA.	62,500,000	DISTRIBUIDORA EL GRAN MARQUEZ SAS
169-2024	EMPRESA SOCIAL DEL ESTADO HOSPITAL LOCAL DE SAN MARTIN DE LOS LLANOS	SUMINISTRO DE ELEMENTOS DE PAPELERIA, EQUIPOS Y MUEBLES DE OFICINA, PARA LA EMPRESA SOCIAL DEL ESTADO HOSPITAL LOCAL DE SAN MARTIN DE LOS LLANOS	63,430,000	BETTY GAITÁN TRUJILLO
171-COREC-2024	COMANDO DE RECLUTAMIENTO Y CONTROL RESERVAS DEL EJERCITO NACIONAL	SUMINISTRO DE ELEMENTOS DE PAPELERIA, UTILES DE ESCRITORIO Y OFICINA PARA EL COMANDO DE RECLUTAMIENTO, DECIMA TERCERA ZONA DE RECLUTAMIENTO Y SUS DISTRITOS MILITARES Y DECIMA QUINTA ZONA DE RECLUTAMIENTO Y SUS DISTRITOS MILITARES, A EJECUTAR EN LA VIGENCIA 2024	71,838,209	DISTRIBUCIONES ANDAQUI SAS
0010-ARC-CBCAI4-2024	ARMADA NACIONAL BATALLON DE COMANDO Y APOYO DE INFANTERIA DE MARINA NO 4	SUMINISTRO DE ELEMENTOS DE PAPELERIA, ÚTILES DE ESCRITORIO Y OFICINA PARA EL BATALLON DE COMANDO Y APOYO DE INFANTERIA DE MARINA NO. 4 Y SUS UNIDADES ADSCRITAS, DE ACUERDO CON LAS ESPECIFICACIONES TÉCNICAS DESCRITAS EN EL PRESENTE ESTUDIO.	112,853,335	PAPELERIA LOS ANDESSAS
308-2024-SUM(107569)	ALCALDÍA LOCAL DE SUBA	CONTRATAR A MONTO AGOTABLE EL SUMINISTRO DE ELEMENTOS DE PAPELERIA Y ÚTILES DE OFICINA, CAJAS Y CARPETAS, PARA EL DESARROLLO LOCAL Y GESTIÓN JURÍDICA DE LA ALCALDÍA LOCAL DE SUBA. LOTE 2: SUMINISTRO DE CAJAS Y CARPETAS SEGÚN ESPECIFICACIONES TÉCNICAS DE LA ENTIDAD	114,127,126	FORMARCHIVOS Y SUMINISTROS S.A.S.
0512-2024	E.S.E. INSTITUTO DE SALUD DE BUCARAMANGA	SUMINISTRO DE UTILES, ELEMENTOS DE OFICINA Y PAPELERIA REQUERIDOS PARA LA OPERACIÓN DE LOS DIFERENTES PROCESOS DE LA ESE ISABU.	175,000,000	GRUPO EMPRESARIAL G & G S.A.S

ANÁLISIS DEL SECTOR

482-2023	GUAVIARE ESE HOSPITAL SAN JOSÉ DEL GUAVIARE	SUMINISTRO DE PAPELERIA Y ELEMENTOS DE OFICINA PARA LA ESE HOSPITAL SAN JOSE DEL GUAVIARE	200,000,000	PAPELERIA DG ASOCIADOS SAS
102-2023	INSTITUTO NACIONAL DE FORMACIÓN TÉCNICA PROFESIONAL DE SAN JUAN DEL CESAR INFOTEP CESAR	SUMINISTRO DE PAPELERÍA ÚTILES DE OFICINA ELEMENTOS DE ASEO Y CAFETERÍA CARTUCHOS Y TONERES ORIGINALES SERVICIO DE RECARGAS DE CARTUCHOS Y TÓNERS DE IMPRESORAS PARA EL INSTITUTO NACIONAL DE FORMACIÓN TÉCNICA PROFESIONAL INFOTEP DE SAN JUAN DEL CESAR LA GUAJIRA MEDIANTE LA MODALIDAD DE MONTO AGOTABLE	65,000,000	DISTRIBUIDORA COMERCIALIZADORA E IMPORTADORA MAS MARCAS SAS
SASIP-003-2023	ANTIOQUIA ALCALDÍA MUNICIPIO DE DABEIBA	ADQUISICIÓN DE PAPELERIA TINTAS TONNER Y ELEMENTOS DE OFICINA NECESARIOS PARA APOYAR LA GESTION DE LAS DIFERENTES DEPENDENCIAS DE LA ADMINISTRACION PARA ASÍ GARANTIZAR EL NORMAL FUNCIONAMIENTO Y CUMPLIMIENTO MISIONAL DEL MUNICIPIO DE DABEIBA	115,373,012	NIFES SAS
118-2023	CUNDINAMARCA ALCALDÍA MUNICIPIO DE TOCAIMA	SUMINISTRO DE PAPELERIA CAJAS DE ARCHIVO CARPETAS OFICIALES MEMBRETEADAS Y ELEMENTOS DE OFICINA PARA EL FUNCIONAMIENTO DE LA OFICINA DEL PLAN DE INTERVENCIONES COLECTIVAS PIC Y LAS DEMÁS DEPENDENCIAS DE LA ALCALDIA MUNICIPAL DE TOCAIMA CUNDINAMARCA	73,268,751	FVG DISTRIBUCIONES SAS
MS-SAMC-SI-001-2023	BOYACÁ ALCALDÍA MUNICIPIO DE SAMACÁ	ADQUISICIÓN DE PAPELERIA TONERS Y ELEMENTOS DE OFICINA PARA LAS DIFERENTES DEPENDENCIAS DE LA ALCALDIA MUNICIPIO DE SAMACA	80,000,000	HECTOR GARCIA GONZALEZ
004-2022	META - CONCEJO MUNICIPIO DE MESETAS	ADQUISICION DE PAPELERÍA Y ELEMENTOS DE OFICINA REQUERIDOS PARA EL BUEN FUNCIONAMIENTO DEL CONCEJO MUNICIPAL DE MESETAS META	\$6,199,600	WEIMAR OLIVERIO ANAYA QUINTERO
MC-INDER-002-2022	ANTIOQUIA - INSTITUTO PARA EL DEPORTE Y LA RECREACIÓN INDER - AMALFI	SUMINISTRO DE PAPELERÍA, ELEMENTOS DE OFICINA Y EQUIPOS TECNOLÓGICOS PARA GARANTIZAR EL CORRECTO Y NORMAL FUNCIONAMIENTO DEL INSTITUTO MUNICIPAL PARA EL DEPORTE Y LA RECREACIÓN DE AMALFI ANTIOQUIA DURANTE LA VIGENCIA 2022	\$11,010,000	PAULA ANDREA GAVIRIA CALLE
181-2022	SANTANDER - HOSPITAL INTEGRADO SABANA DE TORRES	SUMINISTRO DE PAPELERIA Y ELEMENTOS DE OFICINA PARA LA ESE HOSPITAL INTEGRADO SABANA DE TORRES	}\$20,000,000	ALONSO SAAVEDRA GUTIERRES
512-2022	META - ALCALDÍA	ADQUISICIÓN DE PAPELERÍA Y ELEMENTOS DE OFICINA, PARA GARANTIZAR EL BUEN	\$27,982,900	JORGE LEONARDO ARIAS GOMEZ

ANÁLISIS DEL SECTOR

	MUNICIPIO DE SAN CARLOS DE GUAROA	FUNCIONAMIENTO DE LAS DEPENDENCIAS DE LA ALCALDÍA MUNICIPAL DE SAN CARLOS DE GUAROA-META		
CMC 04 DE 2022	ANTIOQUIA - CONCEJO MUNICIPIO DE GUATAPÉ	"SUMINISTRO A DEMANDA DE PAPELERÍA Y ELEMENTOS DE OFICINA PARA EL DEBIDO FUNCIONAMIENTO Y OPERACIÓN DEL CONCEJO MUNICIPAL DE GUATAPÉ".	\$15,364,384	OSCAR ANDRES CIRO MARTINEZ
CMC-172-202	ANTIOQUIA - ALCALDÍA MUNICIPIO DE PUERTO NARE	"SUMINISTRO DE PAPELERIA Y DEMAS ELEMENTOS DE OFICINA REQUERIDOS PARA EL NORMAL FUNCIONAMIENTO ADMINISTRATIVO DE LA ALCALDIA MUNICIPAL DE PUERTO NARE ANTIOQUIA".	\$27,939,060	MARIONI ZAPATA
12-2022	ANTIOQUIA - INSTITUCIÓN EDUCATIVA SANTA ELENA - MEDELLÍN	SUMINISTROS DE PAPELERIA	\$14,555,568	IVERSIONES PUBLI JJ S.A.S
013-22	CUNDINAMARCA - INSTITUCIÓN EDUCATIVA MUNICIPAL TÉCNICO INDUSTRIAL - ZIPAQUIRA	SUMINISTRO DE ELEMENTOS DE PAPELERIA Y OTROS AFINES	\$10,000,000	DISTRIBUIDORA EL FARO LTA
FRA FEP67	ANTIOQUIA - CAMARA DE COMERCIO DEL MAGDALENA MEDIO Y NORDESTE ANTIOQUEÑO	SUMINISTRO DE PAPELERIA PARA LA INSTITUCION	\$37,485,000	PAPELERIAS Y LITOGRAFIAS SAS
025-2020	ALCALDÍA MUNICIPAL DE CAPARRAPI	COMPRA E INSTALACIÓN DE ESTANTES METÁLICAS Y PLANOTECAS HORIZONTALES PARA LA CUSTODIA, ORGANIZACIÓN Y CONSERVACIÓN DEL ARCHIVO GENERAL DEL MUNICIPIO DE CAPARRAPI, CUNDIMARCA	\$12.890.794	SERVI SUMINISTROS SEGURA JK SAS
OSU023-2019	EMPRESA DE SERVICIOS PÚBLICOS LA UNIÓN SA ESP	SUMINISTRO E INSTALACIÓN DE ESTIBAS PLÁSTICAS DE POLIETILENO PARA REPARACIÓN DEL TANQUE IMHOFF DE LA PLANTA DE TRATAMIENTO DE AGUAS RESIDUALES DE LA EMPRESA DE SERVICIOS PÚBLICOS LA UNIÓN S.A E.S.P	\$14.000.000	<u>JORGE IVÁN GARCÍA MORENO</u>

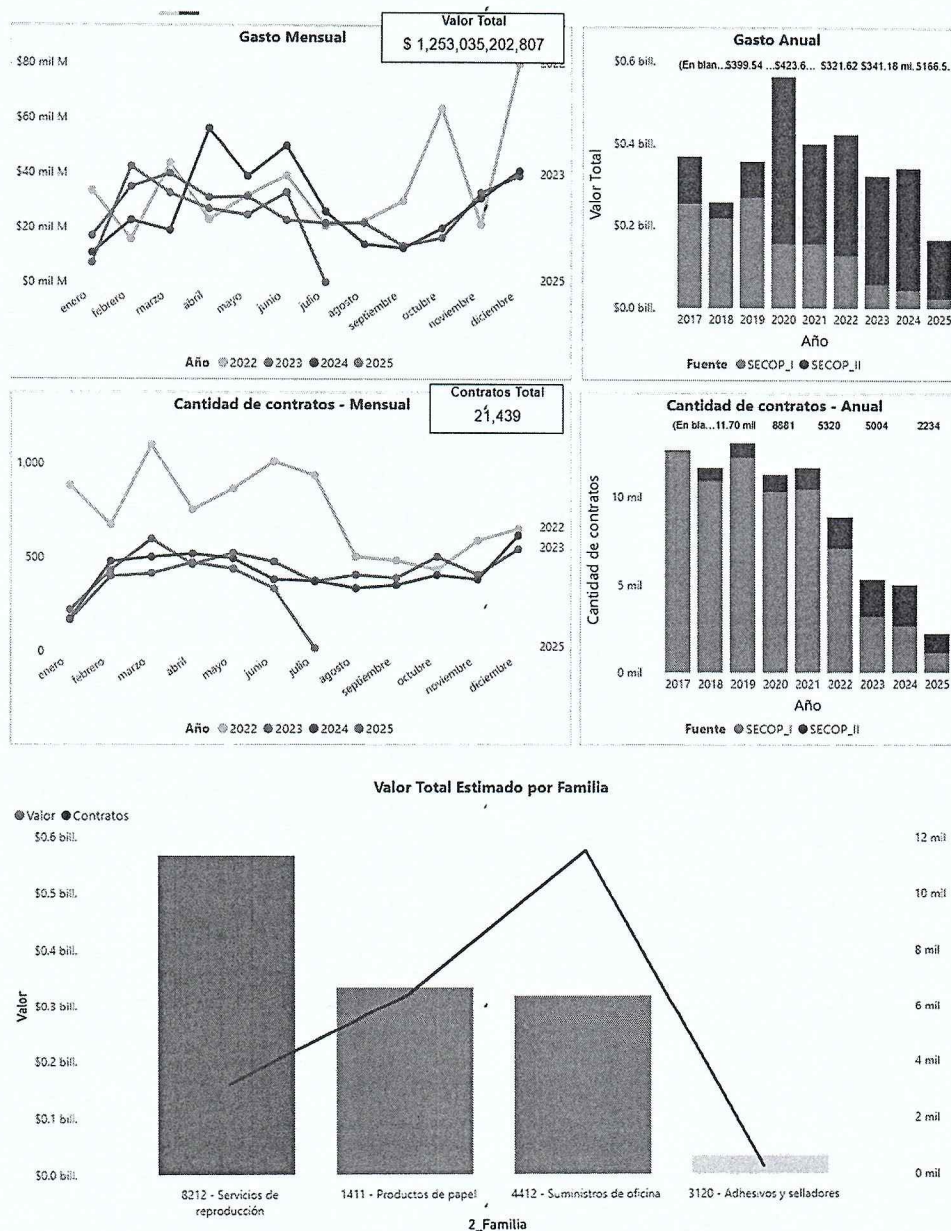
4.4. Consulta en el Modelo de Abastecimiento Estratégico – Análisis de la Demanda


En medio de los desafíos que enfrenta la contratación estatal colombiana, se presenta la oportunidad de adoptar prácticas que permitan que el proceso de compra pública se destaque por sus niveles de transparencia, eficiencia y generación de valor por dinero. Para ayudar a lograr esto, la Agencia Nacional de Contratación Pública – Colombia Compra Eficiente, en adelante ANCP-CCE, desarrolló el Modelo

ANÁLISIS DEL SECTOR

de Abastecimiento Estratégico para la compra pública, en adelante MAE. El MAE brinda de manera metodológica, herramientas que permitirán a las entidades del Estado colombiano, a identificar oportunidades de generación de valor, identificar nuevas fuentes de abastecimiento, definir estrategias de adquisición de bienes y servicios y desarrollar habilidades de gestión a los procesos de compra. El MAE hace parte de la Política de Compras y Contratación Pública, y se articula con las demás buenas prácticas y herramientas usadas en los procesos de compra y contratación estatal que han sido desarrolladas por la ANCP-CCE, con el fin de generar una mayor eficiencia, transparencia y optimización de los recursos del Estado.

Acorde a esto, el propósito de la herramienta de **análisis de demanda** es que la entidad pueda ver: cuál ha sido su gasto a lo largo de los años y dentro de las plataformas transaccionales de la ANCP-CCE (SECOP I, SECOP II y TVEC), en qué categorías ha gastado, a qué oferentes le ha comprado y de dónde son y bajo qué modalidades de selección ha contratado.



 <p>RedSalud Casanare E.S.E. Salud y vida para el llano NIT.844.004197-2</p>	ARCHIVO DOCUMENTAL ADMINISTRATIVO	PA-03-ADA-FO-11 02-09-2020 V.04
	ANÁLISIS DEL SECTOR	

los aspectos generales del mercado obtenidos, se contará con una información consolidada que servirá para definir los requisitos habilitantes entre otros para el proceso de contratación:

Se realizó una revisión de las principales empresas que, a nivel local, nacional, con el fin de establecer quiénes son los competidores dentro del mercado, cuáles su estructura organizacional, impacto social y comercial y demás condiciones necesarias para determinar un marco de referencia óptimo que permita identificar la oferta en relación con los servicios objeto del presente proceso de selección.

5.1. ¿A QUIEN SE VA A COMPRAR?

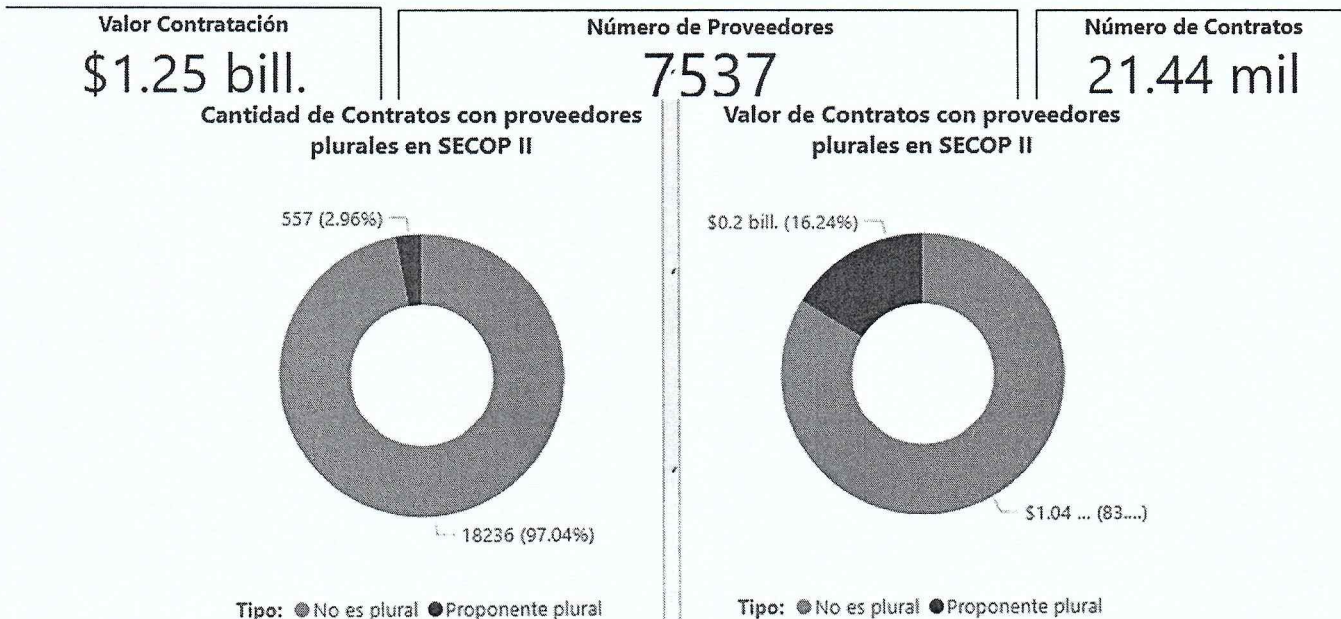
Se identificó que existen diversas empresas dedicadas a la comercialización de los bienes y elementos relacionado en este estudio, se determina que en el mercado existen empresas con la idoneidad de proveer la necesidad planteada, bajo los requisitos técnicos, plazos de entrega, ejecución y forma de pago que se establece en el presente proceso de selección.

Así mismo, por las consultas realizadas se evidencia que no es un mercado cerrado y que proveedores de diferentes regiones del país pueden participar del requerimiento de la entidad, cumpliendo en plazos de ejecución por lo cual, se minimiza el riesgo de oferta para la entidad, constituyendo un mercado flexible y de fácil consecución.

5.1.1. Consulta en el Modelo de Abastecimiento Estratégico – Análisis de la Oferta

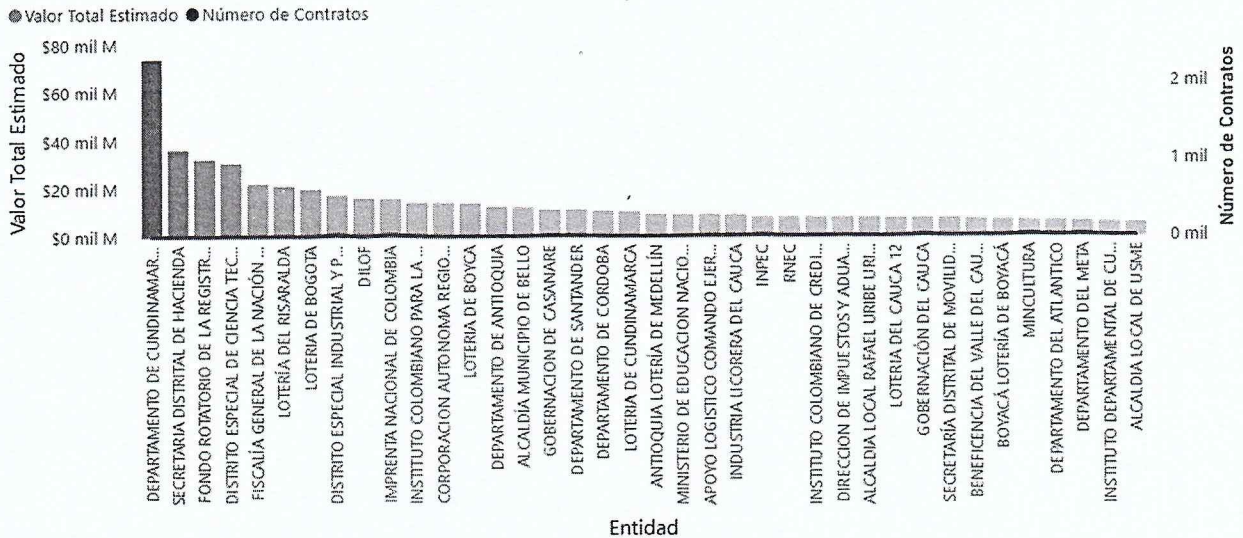
En medio de los desafíos que enfrenta la contratación estatal colombiana, se presenta la oportunidad de adoptar prácticas que permitan que el proceso de compra pública se destaque por sus niveles de transparencia, eficiencia y generación de valor por dinero. Para ayudar a lograr esto, la Agencia Nacional de Contratación Pública – Colombia Compra Eficiente, en adelante ANCP-CCE, desarrolló el Modelo de Abastecimiento Estratégico para la compra pública, en adelante MAE. El MAE brinda de manera metodológica, herramientas que permitirán a las entidades del Estado colombiano, a identificar oportunidades de generación de valor, identificar nuevas fuentes de abastecimiento, definir estrategias de adquisición de bienes y servicios y desarrollar habilidades de gestión a los procesos de compra.

Acorde a esto, el propósito de la herramienta de análisis de oferta es: cómo ha sido la compra de una categoría a lo largo de los años y dentro de las plataformas transaccionales de la ANCP-CCE (SECOPI, SECOPII y TVEC), qué oferentes existen para esa categoría, qué características tienen y de donde son, bajo qué modalidad de contratación contratan y cuáles entidades han realizado contratos para esa categoría.



ANÁLISIS DEL SECTOR

Valor Total Estimado por Entidad



Fuente. Modelo de Abastecimiento Estratégico - Análisis de la Oferta - Colombia Compra Eficiente:

<https://app.powerbi.com/view?r=eyJrjoiMGY4MWZmZmUtNGJiYy00YTBlTgZyYmYtZGE2NGRkZDA1YTJlIiwidCI6IjdiMDkwNDkFILT10NTFtNDikMCO4Y2lxLTc5ZDVmM2Q4YzFzFzSImlMiOjR9&pageName=ReportSection17ad17361e56dd6a009c>


5.1.2. Identificación de Proveedores

A nivel nacional existen diversos proveedores - personas naturales y jurídicas, en condiciones de ejecutar el objeto del presente proceso de selección, así entonces, se analizó el comportamiento del sector, la Entidad consultó la información de las empresas a nivel nacional contenida en la base completa - Información financiera -NIIF, y la base de datos de Colombia Compra Eficiente - búsqueda de procesos, realizando la consulta de procesos actuales con similares características relacionadas con el sector del objeto a desarrollar.

Para la muestra se consultó información de empresas las cuales se pueden considerar como posibles proveedores para satisfacer la necesidad, a continuación, se presentan las empresas consultadas:

Tabla 8. Oferentes de acuerdo con el código CIU

EMPRESA	NIT
SERGIO ALBERTO HURTADO INOCENCIO	9434635
AGUILAR PAVA CRISTIAN FERNANDO	1116546739
PAPELERIA DG ASOCIADOS SAS	901448159
COMPUGLOBAL SAS	901104431
SERVICIOS Y SUMINISTRO LA ONCE SAS	901355169
ROSENDO JIMENEZ OROSCO	9397423
NAROCRI IT SOLUTIONS S.A.S.	901714711
ANDREA VIVIANA CASTELLANOS PINTO	33645882
PASSOS S.A.S. BIC	830506250
KIMBERLY CAROLINA SUAREZ	1118202333
COMERCIALIZADORA TOP KLEAN	1121883206
FUNDACION MIS ANGELES	900836327
KIMBERLY CAROLINA SUAREZ	1118202333
HEINER SEBASTIAN SALAMANCA	1118560585
ACHAGUA COMPANY SAS	901494294

 <p>RedSalud Casanare E.S.E. Salud y vida para el Llano NIT.844.004197-2</p>	ARCHIVO DOCUMENTAL ADMINISTRATIVO	PA-03-ADA-FO-11 02-09-2020 V.04
	ANÁLISIS DEL SECTOR	

COMPU GLOBAL SAS	901104431
JAZMIN YESENIA BALLESTEROS ANGEL	1117322815
INUCLEO INGENIERIA SAS	901253365
AYDA SORI SANDOVAL HERNANDEZ	46369450
KIMOSAVI INTERNACIONAL S.A.S.	844004132
SERGIO ALBERTO HURTADO INOCENCIO	9434635
LOGISTICA Y SUMINISTROS DEL CASANARE SAS	901283650
5INCO SERVICIOS Y SUMINISTROS SAS	901253593
DORIS YADIRA BARRETO BUITRAGO	52190019
GESTION Y DESARROLLO SOCIOECONOMICO EMPRESARIAL LIMITADA GEDSE LTDA	900202178
JUAN CARLOS MARTINEZ	9398776
NELSON AUGUSTO BARRERA RODRIGUEZ	9656808
DIANA MARCELA HURTADO PARDO	52703746
CARLOS ANDRES MORENO CACERES	74862724
LEMIC S.A.S.	901704879
ANDRES MAURICIO BARRERA MORALES	1018463913
DISEÑO Y ASESORIA EMPRESARIAL SAS	892099475
ERIKA JOHANA ESPINOSA NIETO	1118563308
LUIS HERNANDO GOMEZ DURAN	17345882
FRANCISCO MANUEL HEREDIA TOVAR	1115854385
FELIX ARIOSTO LESMES ESGUERRA	4150759
DIEGO FERNANDO RAMIREZ FRIAS	79529004
DIANA MARCELA CAICEDO RUIZ	1121864583
MULTI IMPRESOS SAS	800226417
LUIS HERNANDO GOMEZ DURAN	17345882
DISTRIBUCIONES LOS ALCAZARES	901168027
CLARA INES NIETO CIPAMOCHA	40024212
VICTOR MANUEL RODRIGUEZ BONILLA	79156666
KELLY JOHANA FALLA MUÑOZ	1116547839
JULIO ANDRES RUEDA FLOREZ	1121883206

Fuente Cámara de Comercio de Casanare - La información disponible en Cámara de Comercio de Casanare corresponde a las actividades económicas informadas por los matriculados en el Registro mercantil y en el Registro de entidades sin ánimo de lucro a través del formulario RUES.

Nota 1. Los anteriores proveedores actuaron o se presentaron en procesos convocados por las entidades demandantes de este tipo de servicios, ofreciendo sus servicios como lo dispone las requeridas en el presente proceso de contratación.

Nota 2. Todas estas personas naturales y jurídicas, podrían contar con experiencia, capacidad financiera y jurídica suficiente; por lo cual las sitúan, sin perjuicio de las exigencias de la entidad dentro del proceso de selección, entre los posibles oferentes que eventualmente podrían tener la idoneidad para ejecutar el objeto del contrato.

Nota 3. El listado de empresas no constituye ninguna recomendación al proceso de contratación, se presenta únicamente con fines de estudio de la oferta para conocer el sector relativo al que pertenece la presente contratación sin que ello sea excluyente de nuevos oferentes.

También se realizó la consulta a nivel nacional de los posibles proveedores relacionados con el objeto a contratar encontrando los siguientes:

Tabla 9. Consulta Nacional de Proveedores Relacionados


EMPRESA	NIT
SERVICIOS GENERALES & ELECTRICOS HENGUZZ S.A.S	900772037
GRUPO EMPRESARIAL G & G S.A.S	900702609

ANÁLISIS DEL SECTOR

RODRIGO RAMIREZ	97600441
MULTIQUIMICOS SAS	901249267
AUTOSERVICIO LA FLORESTA PHO SAS	901309623
REINEL RODRIGUEZ TASAMA	96353537
LA FERIA INVERSIONES	4144476
NIFES SAS	900172871
COMERCIALIZADORA FERLAG LTDA	8300010170
JHOAN SEBASTIAN ARTUNDUAGA REINA	1121913332
TECTRONIKS SAS	8300054613
DISTRIBUIDORA COMERCIALIZADORA E IMPORTADORA MAS MARCAS SAS	901366960
CRISTHIAN CAMILO MEZA V	1085255352
HECTOR GARCIA GONZALEZ	5888679
SERVICIOS COLOMVEN	900261262
EDICIONES INTELIGENTES DE COLOMBIA SAS EDINTEL SAS	8020141395
TYU IMPORTACIONES SAS	900181068
FVG DISTRIBUCIONES SAS	900843536
NESTOR JAVIER GOMEZ	77188846
FUNDACIÓN MUNDO ALEGRÍA FUNAVE	900598221
FUNDACION CULTURAL CON COMPROMISO SOCIAL	900665144
CORPORACION Y ACCION LIBRE CORPOCAL	832002822
LUIS ALFREDO CAICEDO ERAZO	87248193
PAPELERIA MEDELLIN	52430291
COMPUTAR SAS	800226784
MARIA ALEJANDRA CAMPOS CAICEDO	1084256963
INVERSIONES TRUJILLO	901109937
COMERCIALIZADORA DIANA - MORAYMA YOLANDA PERAZA ARAMENDIZ	49733181
DISTRIBUIDORA DE PRODUCTOS Y SERVICIOS	806006084
COMERCIALIZADORA MASS SAS	901433753
HECTOR GARCIA GONZALEZ	5888679
PROVEEDURIA DEL NORTE S.B.A	37292048
REAL BRAND SEGUROS LIMITADA	901602817
PUNTO TEC DISTRIBUCIONES	63250921
MORELBA ROCIO FERNANDEZ CORREA	1052390058
COMERCIALIZADORA MASS SAS	901433753
JHON BYRON BARBERY GARCIA	101393862
JOSE RICARDO FRANCO RINCON Y/O MACROMUNDO	91275018
ASOCIACION DE PROFESIONALES DEL VALLE ASOPROVAL	900098012
UNION TEMPORAL PUTUMAYO 2024	901828200
DISTRIBUCIONES OLIVETY	40028019
WORKING SOLUCIONES INTEGRALES SAS	901500108
ASPROSER SYC	901413568
SOLUCIONES MAF S.A.S.	802008192
REAL BRAND SEGUROS LIMITADA	901602817
CENTRO DE NEGOCIOS Y LOGÍSTICA "SERVIFLAS C.N.L." SAS	900509499
INSTITUCIONAL STAR SERVICES LTDA	830113914
DISTRIBUIDORA EL GRAN MARQUEZ SAS	901057781
CRISTHIAN MAURICIO BOTERO IBAGON	1112469389
COMERCIALIZADORA Y DISTRIBUIDORA TORRES S.A.S	900020938
PAPELERIA ARTESCO	809011022
DISTRIBUIDORA MI HUILA UNO SAS	901248903

ANÁLISIS DEL SECTOR

S&S SERVICIOS Y SUMINIESTROS STELAR S.A.S	901151389
SOLEM AS	901668304
ASPROSER SYC	901413568
BRAYAN FERNEY SUAREZ BAEZ	1098776410
DISTRIBUIDORA DEL CENTRO IBAGUE	46640608
PAPELERIA MEDELLIN	52430291
UNION TEMPORAL PUTUMAYO 2024	901828200
INSTITUCIONAL STAR SERVICES LTDA	830113914
FORMARCHIVOS Y SUMINISTROS S.A.S.	900336588
PUNTO TEC DISTRIBUCIONES	63250921
SOLANYI OVIEDO RODRIGUEZ	40333233
J&M CARTERING SAS	901807130
ACARIBE LIBROS LTDA	800029886
INVERSIONES Y TECNOLOGIA J.C SAS	901623625
SERVITROAL	1110061944
MONICA ROCIO REYES RONDON	1110511716
PAPELERIA MILROS Y/O OSCAR CANCHANO	17171567
TECNOFUTURO DEL CARIBE S.A.S	901119692
DISTRIBUCIONES ANDAQUI SAS	901472025
PAPELERIA LOS ANDESSAS	860026740
PASSOS S.A.S. BIC	830506250
POLIPLAP	27433856
PROVEEDURIA LOPERENA	901136285
GRUPO EMPRESARIAL G & G S.A.S	900702609
HERMES RODRIGUEZ POLO	12109146
JOSE RICARDO FRANCO RINCON Y/O MACROMUNDO	91275018
DISTRIBUIDORA MI HUILA UNO SAS	901248903
AGENCIA JR URAGRAFICAS	901088829
CH CREATIVOS	901435657
OUTSOURCING SERVICIOS ESPECIALIZADOS LTDA	900702329
GRUPO EMPRESARIAL G & G S.A.S	900702609
DISTRICONSUMO DE COLOMBIA SAS	900985371
PAPELERIA MILROS Y/O OSCAR CANCHANO	17171567
COMERCIALIZADORA SANTA CECILIA SP SAS	901323648
IDEOLOGY HCS SAS	901557316
DIEGO ALEJANDRO SANCHEZ PARRA	1072423236
ADRIAN FERNANDO LOPEZ PATIÑO	15354501
PAPELERIA MILROS Y/O OSCAR CANCHANO	17171567
SUPLITEC EU	830118014
INVER RETOS S.A.S	900595446
HARTMANN SAS	901770204
STRATEGY SAS	830053792
PERIODICOS Y PUBLICACIONES S.A.S	804010934
PILOS CREATIVOS SAS	901635634
SUFORMA SAS	816006411
CORPORACIÓN EMPRESARIAL PROGRESAR	900063153
LUIS FERNANDO VARGAS SKRYBE SAS	901152111
ASAH	901623904
SUMISOF SAS	901045608
NAID QUINTERO ROJAS	88278216

 <p>RedSalud Casanare E.S.E. Salud y vida para el Llano NIT. 844.004197-2</p>	ARCHIVO DOCUMENTAL ADMINISTRATIVO	PA-03-ADA-FO-11 02-09-2020 V.04
	ANÁLISIS DEL SECTOR	

ELIUMER SANTIAGO PUBLICIDAD	901130564
OFFSET IMPRESION LITOGRAFICA	79839076
CPT EXPRESS SAS	900345458
GRAFICAS MUÑOZ SAS	900894147
SANDRA MILENA CLARO MARTINEZ	60393713
GRAFICAS MUÑOZ SAS	900894147
MOR INDUSTRIES SAS	900996694
SUMINISTROS INTEGRALES Y APOYO LOGISTICOS LIMAROC ,	1066180207
FENIX MEDIA GROUP SAS	830081460
MARYEN ROSA FUENTES	40016434
COMERCIALIZADORA PARADA ROSAS	1094163562
NUEVAS EDICIONES SAS	8605342775
MULTI IMPRESOS SAS	800226417
RODOS GROUP	901406312
ADRIANA MARCELA PAEZ MARTINEZ	1123628423
STRATEGY SAS	830053792

Nota 1. Los anteriores proveedores actuaron o se presentaron en procesos convocados por las entidades demandantes de este tipo de servicios, ofreciendo sus servicios como lo dispone las requeridas en el presente proceso de contratación.

Nota 2. Todas estas personas naturales y jurídicas, podrían contar con experiencia, capacidad financiera y jurídica suficiente; por lo cual las sitúan, sin perjuicio de las exigencias de la entidad dentro del proceso de selección, entre los posibles oferentes que eventualmente podrían tener la idoneidad para ejecutar el objeto del contrato.

Nota 3. El listado de empresas no constituye ninguna recomendación al proceso de contratación, se presenta únicamente con fines de estudio de la oferta para conocer el sector relativo al que pertenece la presente contratación sin que ello sea excluyente de nuevos oferentes.

6. ESTUDIO DE MERCADO


El estudio de mercado permite comprender la dinámica de los precios y establecer el presupuesto oficial de la contratación. Este comprende la realización de un análisis de los diferentes precios de los bienes o servicios a contratar que se registran en el mercado, los cuales pueden consultarse a través de mecanismos como la solicitud de cotización, la consulta de base de datos especializados y el análisis de precios históricos. También involucra el análisis de las variables consideradas para calcular el presupuesto oficial o precio del contrato.

Para la elaboración del estudio de precios de mercado, se tiene en cuenta uno de los mecanismos propuestos en la "Guía para la elaboración de Estudios del Sector" por la Agencia Nacional de Contratación Pública Colombia Compra Eficiente., como es la Revisión de precios por solicitud de cotizaciones.

Para el análisis que soporta el valor estimado del contrato, RED SALUD CASANARE E.S.E., realizó estudios financieros y económicos, los cuales estuvieron encaminados a determinar los costos en los que se incurre para la ejecución del proyecto, dicho valor se obtuvo teniendo en cuenta todos los valores unitarios de las posibles actividades a ejecutar dentro del objeto del futuro contrato y teniendo en cuenta el valor del AIU e IVA de cada una de las actividades.

EL resultado se adjunta en el anexo ANÁLISIS COMPARATIVO DE PRECIOS donde se presenta la estructura de costos de precios allegados por parte de los prestadores de servicios, se realizó un ejercicio estadístico a través de la desviación estándar, en el que se calculó el coeficiente de variación entre los diferentes valores observados y se tuvo como criterio que ninguno de los ítems superara el 20% de manera que la asignación de valores fuera la más cercana a la oferta del mercado. Para lo cual aquellos valores que alteraran el promedio fueron excluidos del estudio y se señalan en color rojo para cada uno de los ítems en los que se superaba el porcentaje mencionado.

VER ANEXO. ESTUDIO DE MERCADO

	ARCHIVO DOCUMENTAL ADMINISTRATIVO	PA-03-ADA-FO-11 02-09-2020 V.04
	ANÁLISIS DEL SECTOR	

7. CONCLUSIONES

PRESUPUESTO ESTIMADO. Para establecer el presupuesto estimado, se realizó un estudio de mercado, el cual conllevó al análisis de la muestra, determinando el valor más bajo ofertado por lo tanto el valor se estima de acuerdo al Anexo: **ESTUDIO DE MERCADO**

ASPECTO JURIDICO: Para determinar el proceso a contratar se enmarcó en el Acuerdo No 015 de 2024 "Por el cual se adopta el nuevo Estatuto de Contratación de Red Salud Casanare E.S.E."

ARTÍCULO 26. CONTRATACIÓN DIRECTA. Es el procedimiento a través del cual la Empresa hace conocer su necesidad de realizar una obra adquirir un bien o servicio y las condiciones generales y específicas que en cada caso se establezcan con el fin de obtener sus propuestas. Solo se podrá contratar directamente en los siguientes casos:

a. Por la cuantía

Cuando se trate de contratos cuyo valor sea igual o inferior a doscientos (200) Salarios Mínimos Legales Mensuales Vigentes, cualquiera que sea su naturaleza.

En consecuencia, de acuerdo a lo anterior, se dará la aplicación del procedimiento de **CONTRATACIÓN DIRECTA**, establecida en el Estatuto de Contratación.

ASPECTO FINANCIERO – INDICADORES.

Para este proceso en especial no amerita la escogencia a través de indicadores financieros puesto que la modalidad de contratación es Directa, en relación a lo estipulado en el Acuerdo No 015 de 2024 "Por el cual se adopta el nuevo Estatuto de Contratación de Red Salud Casanare E.S.E.", en su **ARTÍCULO 26. CONTRATACIÓN DIRECTA.**

(...)

Parágrafo Primero: Para la modalidad de contratación directa solamente se requerirá del respectivo estudio previo con sus anexos, el certificado de disponibilidad presupuestal y la propuesta del futuro contratista que cumpla con los requisitos exigidos en el respectivo estudio previo, según sea el caso. Para tales efectos, corresponderá al Área, Dependencia o Subgerencia de donde suja la necesidad, radicar los documentos antes mencionados para la elaboración de la minuta por parte de la Oficina Asesora Jurídica."

SOPORTE TÉCNICO

Para el cumplimiento del presente objeto, se requiere celebrar un contrato de suministro con una persona natural o jurídica que cuente con experiencia, idoneidad y conocimiento, la cual debe acreditar experiencia específica para la ejecución del objeto propuesto conforme a lo establecido en las normas contractuales.


HERMES ANDREY MOJICA DURAN
 Profesional Especializado AAF


 Diana Contreras Murillo
 Prof. Apoyo OAJ
 Proyectó