



# ANÁLISIS DEL SECTOR ECONÓMICO Y DE OFERENTES

Pública  
223100-29

Análisis del sector económico y de oferentes.

Expediente BogData No.: CD0001/2025/0000007682 Línea: 100005742

## 1. INFORMACIÓN GENERAL\*

### 1.1. Dependencia que Origina:

OFICINA DE COBRO PREJURIDICO

### 1.2. Fecha:

22 de julio de 2025

### 1.3. Objeto Contractual:

Prestar los servicios de apoyo operativo para la ejecución de labores relacionadas con las actuaciones administrativas, recopilación de documentos, descargue de pruebas, atención al usuario y manejo del archivo de la oficina de Cobro Prejuridico.

### 1.4. Sector Económico Identificado:

Sector Terciario. Sector de Servicios

Según la “Guía para la codificación de bienes y servicios de acuerdo con el código estándar de productos y servicios de Naciones Unidas, V.14.080” expedida por la Agencia Nacional de Contratación Pública – Colombia Compra Eficiente, indica que “The United Nations Standard Products and Services Code® - UNSPSC - Código Estándar de Productos y Servicios de Naciones Unidas” es una metodología uniforme de codificación utilizada para clasificar productos y servicios fundamentada en un arreglo jerárquico y en una estructura lógica y que la versión implementada en Colombia es la UNSPSC, V.14.080, traducida al español. Siguiendo la metodología indicada en la citada Guía, los servicios requeridos se encuentran identificados en el código:

CODIGO UNSPSC	GRUPO	SEGMENTO	FAMILIA	CLASE	PRODCUTO
80161504	[F] Servicios	[80] Servicios de gestión, Servicios Profesionales de empresas y servicios administrativos.	[8016] Servicios de administración de empresas.	[801615] Servicios de apoyo gerencial.	[80161504] Servicios de oficina.

Fuente: [https://www.colombiacompra.gov.co/sites/cce\\_public/files/cce\\_documents/cce\\_guia\\_codificacion\\_bienes.pdf](https://www.colombiacompra.gov.co/sites/cce_public/files/cce_documents/cce_guia_codificacion_bienes.pdf)

## 2. ANÁLISIS SECTORIAL

### 2.1. Descripción del Sector Económico

El sector económico al cual pertenece el objeto contractual del presente proceso corresponde al terciario o de servicios, dicho sector incluye todas aquellas actividades que no producen una mercancía en sí, pero que son necesarias para el funcionamiento de la economía. Como ejemplos de ello tenemos el comercio de productos en general, los restaurantes, los hoteles, el transporte, los servicios financieros, las comunicaciones, los servicios de educación, servicios de diagnósticos de gestión y asesorías, los servicios profesionales, servicios de instalación, reparación, mantenimiento y el comercio de bienes en general. Este sector se considera no

[www.haciendabogota.gov.co](http://www.haciendabogota.gov.co)

Carrera 30 N° 25-90 - Bogotá, D. C. Código postal: 111311

PBX: (+57) 601 338 50 00 Información: Línea 195

NIT. 899.999.061-9



productivo, puesto que no produce bienes tangibles, sin embargo, contribuye a la formación del ingreso nacional y del producto nacional.

De igual forma, en este sector se encuentran incluidos los servicios profesionales y de apoyo a la gestión en el que no se produce bienes materiales, sino que se proveen servicios para satisfacer necesidades que demande la entidad para el cumplimiento de las funciones que le son propias, de acuerdo con la misión institucional que pueden ser provistos por persona natural que esté en capacidad de ejecutar el objeto del contrato.

El DANE publicó la Encuesta Mensual de Servicios (EMS)<sup>1</sup> y los resultados de la Gran Encuesta Integrada de Hogares (GEIH)<sup>2</sup>, con información a mayo de 2025.

Estos documentos tienen como objetivo mostrar el desarrollo de los sectores de servicios y proveer información estadística relacionada con mercado laboral, ingresos y pobreza monetaria, así como de las características sociodemográficas de la población residente en Colombia. A través de la encuesta se clasifica a las personas según su fuerza de trabajo en ocupadas, desocupadas o población fuera de la fuerza laboral. De esta forma, es posible estimar los principales indicadores del mercado laboral colombiano, como son la Tasa Global de Participación (TGP), la Tasa de Ocupación (TO) y la Tasa de Desempleo (TD) A continuación algunas consideraciones importantes de los documentos mencionados:

### **1. ENCUESTA MENSUAL DE SERVICIOS (EMS)**

#### **Variación anual de los ingresos nominales y contribución por tipo de ingresos, según subsector de servicios (mayo 2025p / mayo 2024).**

Según la Encuesta Mensual de Servicios del DANE, En mayo de 2025, diecisiete de los dieciocho subsectores de servicios presentaron variación positiva en los ingresos totales, en comparación con mayo de 2024. Se destaca el sector de actividades profesionales, científicas y técnicas con un crecimiento del 4.9%

<sup>1</sup> <https://www.dane.gov.co/index.php/estadisticas-por-tema/servicios/encuesta-mensual-de-servicios-ems>

<sup>2</sup> [www.dane.gov.co/files/operaciones/GEIH/bol-GEIH-may2025.pdf](http://www.dane.gov.co/files/operaciones/GEIH/bol-GEIH-may2025.pdf)

Mayo 2025<sup>P</sup> / mayo 2024

Sección	División	Descripción	Clasificación CIIU Rev. 4 A.C.			
			Ingresos nominales Variación (%)	Ingresos por servicios	Venta de Mercancías	Otros ingresos Contribución (PP)
H	División 52	Almacenamiento y actividades complementarias al transporte	17,9	17,5	-0,1	0,5
H	División 53	Correo y servicios de mensajería	12,0	12,3	0,0	-0,3
I	División 56	Restaurantes, catering y bares	10,1	9,8	0,3	0,0
J	División 58	Actividades de edición	-2,4	-3,6	-1,2	2,4
J	División 59, excepto Clase 5920	Producción de películas cinematográficas y programas de televisión	16,5	-5,6	19,5	2,6
J	División 60 y Clase 6391	Actividades de programación y transmisión, agencias de noticias	19,4	18,8	0,0	0,6
J	División 61	Telecomunicaciones	1,4	-0,2	1,3	0,3
J	División 62, División 63, excepto Clase 6391	Desarrollo de sistemas informáticos y procesamiento de datos	9,3	10,7	-1,3	-0,1
LN	Sección L, División 68 Sección N, Divisiones 7710, 7730 y 7730	Inmobiliarias, alquiler de maquinaria y equipo	15,7	16,6	-1,2	0,3
M	Divisiones 69, 70, 71, 72, Clase 7320, División 74	Actividades profesionales científicas y técnicas	4,9	4,6	0,2	0,0
M	Clase 7310	Publicidad	3,0	3,0	0,0	0,0
N	Divisiones 78, 80 y 81, excepto Clase 8130	Actividades de empleo, seguridad e investigación privada, servicios a edificios	15,4	15,3	0,0	0,1
N	Clase 8220	Actividades de centros de llamadas (Call center)	0,4	0,4	0,0	0,0
N	División 82 excepto Clase 8220	Actividades administrativas y de apoyo de oficina y otras actividades, excepto call center	20,9	16,3	0,0	4,6
P	Grupo 854	Educación superior privada	6,8	6,5	0,0	0,3
Q	Clase 8610	Salud humana privada con internación	5,5	4,9	0,7	-0,1
Q	División 86 excepto Clase 8610	Salud humana privada sin internación	4,7	2,8	1,8	0,2
S	Divisiones 90, 92, 93, 95 y 96	Otros servicios de entretenimiento y otros servicios	1,4	1,2	-0,7	-0,5

Fuente: DANE, EMS.

## Variación anual del personal ocupado total y contribución por tipo de contratación, según subsector de servicios (febrero 2025 / febrero 2024).

En mayo de 2025, cinco de los dieciocho subsectores de servicios presentaron variación positiva en el personal ocupado total, en comparación con mayo de 2024. Se destaca el sector de actividades profesionales, científicas y técnicas con una caída en su crecimiento del -7.8%.

Mayo 2025<sup>P</sup> / mayo 2024

Sección	División	Descripción	Personal ocupado total <sup>**</sup>		Permanente	Temporal directo	Agencias	Misión <sup>**</sup> Hora catedra <sup>***</sup>
			Variación (%)	Contribución (PP)				
H	División 52	Almacenamiento y actividades complementarias al transporte	3,5		2,4	0,5	0,6	--
H	División 53	Correo y servicios de mensajería	-1,0		-0,5	1,6	-2,0	--
I	División 56	Restaurantes, catering y bares	-1,1		2,4	-2,5	-0,9	--
I	División 58	Actividades de edición	-4,6		-2,0	-2,9	0,2	--
J	División 59, excepto Clase 5920	Producción de películas cinematográficas y programas de televisión	0,5		1,1	-1,8	1,2	--
J	División 60 y Clase 6091	Actividades de programación y transmisión, agencias de noticias	-1,9		-2,2	-0,3	0,6	--
J	División 61	Telecomunicaciones	-8,1		-4,0	-3,2	-0,9	--
J	División 62, División 63, excepto Clase 6391	Desarrollo de sistemas informáticos y procesamiento de datos	-1,8		-0,9	-0,7	-0,2	--
LN	Sección L, División 68 Sección N, Divisiones 7210, 7220 y 7230	Inmobiliarias, alquiler de maquinaria y equipo	0,4		0,3	0,9	-0,8	--
M	Divisiones 69, 70, 71, 72, Clase 7320, División 74	Actividades profesionales científicas y técnicas	-7,8		-5,7	-2,1	0,0	--
M	Clase 7310	Publicidad	-3,9		1,2	-4,9	-0,3	--
N	Divisiones 78, 80 y 81, excepto Clase 8130	Actividades de empleo, seguridad e investigación privada, servicios a edificios	-2,8		-1,2	-0,4	0,1	-1,3
N	Clase 8220	Actividades de centros de llamadas (Call center)	-2,3		0,8	-3,0	-0,2	--
N	División 82 excepto Clase 8220	Actividades administrativas y de apoyo de oficina y otras actividades, excepto call center	5,0		-1,2	7,0	-0,8	--
P	Grupo 854	Educación superior privada	-1,9		-0,6	-0,8	0,0	-0,5
Q	Clase 8610	Salud humana privada con internación	-2,2		-1,8	1,3	-1,6	--
Q	División 86 excepto Clase 8610	Salud humana privada sin internación	0,2		-1,6	1,3	0,5	--
S	Divisiones 90, 92, 93, 95 y 96	Otros servicios de entretenimiento y otros servicios	-0,6		-0,6	0,7	-0,7	--

## 2. MERCADO LABORAL<sup>3</sup>

### Tasa global de participación (TGP), Tasa de ocupación (TO) y Tasa de desocupación (TD) Total, nacional.

Según la Encuesta Mensual de Servicios del DANE, Para el mes de mayo de 2025, la tasa de desocupación del total nacional fue 9,0%, lo que representó una disminución de 1,3 puntos porcentuales respecto al mismo mes de 2024 (10,3%). La tasa global de participación se ubicó en 64,0% y la tasa de ocupación en 58,2%, mientras que en mayo de 2024 estas tasas fueron 64,1% y 57,5%, respectivamente.

Mayo (2017 - 2025)

<sup>3</sup> Fuente: <https://www.dane.gov.co/index.php/estadisticas-por-tema/mercado-laboral/empleo-y-desempleo>



Fuente: DANE, GEIH.

## Total 13 ciudades y áreas metropolitanas mensual

En mayo de 2025, la tasa de desocupación en el total de las 13 ciudades y áreas metropolitanas fue 9,0%, lo que representó una disminución de 1,3 puntos porcentuales respecto al mismo mes de 2024 (10,3%). La tasa global de participación se ubicó en 66,6% y la tasa de ocupación en 60,6%, mientras que en mayo de 2024 estas tasas fueron 67,1% y 60,2%, respectivamente.

Mayo (2017 - 2025)



Fuente: DANE, GEIH.

Nota: datos expandidos con proyecciones de población, elaboradas con base en los resultados del CNPV 2018.

Nota: cifras aproximadas a un decimal.

Según estadísticas del DANE, En el mes de mayo de 2025, el número de personas ocupadas en el total nacional fue 23.627 miles de personas.

**Tabla 1. Distribución porcentual, variación absoluta y contribución a la variación de la población ocupada según rama de actividad**

**Total nacional  
Mayo (2024 - 2025)**

Rama de actividad	Total nacional				
	Mayo 2024	Mayo 2025	Distribución % 2025	Variación absoluta	Contribución en p.p.
<b>Población ocupada</b>	<b>23.030</b>	<b>23.627</b>	<b>100</b>	<b>597</b>	
Transporte y almacenamiento	1.674	1.860	7,9	185	0,8
Actividades profesionales, científicas, técnicas y servicios administrativos	1.737	1.874	7,9	137	0,6
Comercio y reparación de vehículos	3.993	4.118	17,4	125	0,5
Alojamiento y servicios de comida	1.676	1.762	7,5	86	0,4
Agricultura, ganadería, caza, silvicultura y pesca	3.435	3.501	14,8	66	0,3
Administración pública y defensa, educación y atención de la salud humana	2.821	2.873	12,2	51	0,2
Actividades inmobiliarias	295	337	1,4	42	0,2
Información y comunicaciones	390	431	1,8	41	0,2
Actividades financieras y de seguros	413	433	1,8	20	0,1
Actividades artísticas, entretenimiento, recreación y otras actividades de servicios	1.992	1.997	8,5	5	0,0
Suministro de electricidad, gas, agua y gestión de desechos <sup>a</sup>	508	512	2,2	3	0,0
Construcción	1.592	1.551	6,6	-42	-0,2
Industrias manufactureras	2.501	2.379	10,1	-122	-0,5

Fuente: DANE, GEIH.

Las ramas que más aportaron positivamente a la variación de la población ocupada fueron Transporte y almacenamiento (0,8 puntos porcentuales); Actividades profesionales, científicas, técnicas y servicios administrativos (0,6 puntos porcentuales) y Comercio y reparación de vehículos (0,5 puntos porcentuales).

## VARIABLES ECONÓMICAS PARA EL PRESENTE PROCESO

- **SALARIO MÍNIMO MENSUAL LEGAL VIGENTE (SMMLV) <sup>4</sup>.**

El salario mínimo en Colombia es el Salario mínimo mensual legal vigente (SMMLV), el cual se fija para periodos de un año y su periodicidad de pago es mensual; corresponden a pagos del personal requerido para la ejecución de los trabajos. En Colombia los salarios de cada sector se determinan mediante la interacción entre oferta y demanda laboral. Sin embargo, existe un salario mínimo que se utiliza como referencia salarial y base para determinar auxilios, pagos mínimos para cotizar a seguridad social y otros.

Al final de cada año se instala una Mesa de Concertación Laboral tripartita para acordar el salario mínimo mensual que tendrá vigencia el año inmediatamente siguiente. En esta negociación participa la Comisión Permanente de

<sup>4</sup> <https://www.banrep.gov.co/es/estadisticas/salarios>

Concertación de Políticas Salariales y Laborales, conformada por representantes del Gobierno nacional, las centrales de trabajadores y dirigentes gremiales. Tanto trabajadores como empleadores proponen una cifra de ajuste teniendo en cuenta como parámetros la meta de inflación del siguiente año fijada por la Junta del Banco de la República, la Productividad Total de los Factores, la Contribución de los Salarios al Ingreso Nacional, el incremento del Producto Interno Bruto (PIB) y el Índice de Precios al Consumidor (IPC). En caso de no lograr un consenso entre las partes, el Gobierno nacional fijará el salario mínimo mediante decreto, teniendo en cuenta los mismos parámetros

Para el año 2025 mediante decreto se estableció un alza de \$123.500 mil pesos en el salario mínimo que corresponde al 9.5%, de esta manera a partir del 1 de enero alcanzará un valor de \$1'423.500, con un incremento en el auxilio de transporte de \$38 mil pesos quedando en 200 mil pesos.



- **INDICE DE PRECIOS AL CONSUMIDOR (IPC)** <sup>5</sup>

El Índice de Precios al Consumidor o IPC, es un número sobre el cual se acumulan a partir de un periodo base las variaciones promedio de los precios de los bienes y servicios consumidos por los hogares de un país, durante un periodo de tiempo. De manera más compleja se trata del indicador de la inflación de un país más conocido, y se constituye en un indicador de carácter coyuntural sobre el comportamiento de los precios minoristas de un país. Técnicamente el IPC es un índice de canasta fija, correspondiente a un periodo base en el tiempo, construido sobre una variante de los índices tipo Laspeyres, que permite una actualización más rápida de la canasta para seguimiento de precios, según evolucione o cambie el gasto de consumo de los hogares de un país.

<sup>5</sup> [Índice de Precios al Consumidor -IPC- Histórico \(dane.gov.co\)](https://dane.gov.co)

## INDICE DE PRECIOS AL CONSUMIDOR IPC Diciembre 2011-2024



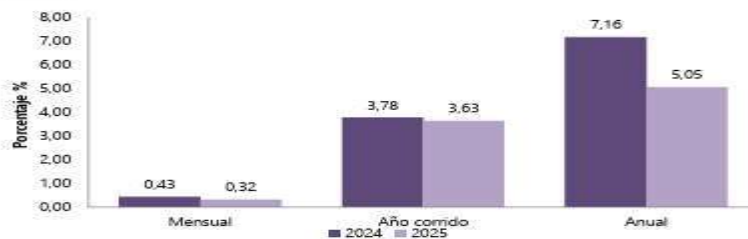
En mayo de 2025 la variación mensual del IPC fue 0,32%, la variación año corrido fue 3,63% y la anual 5,05%.

En mayo de 2025 la variación anual del IPC fue 5,05%, es decir, 2,11 puntos porcentuales menor que la reportada en el mismo periodo del año anterior, cuando fue de 7,16%.

El comportamiento mensual del IPC total en mayo de 2025 (0,32%) se explicó principalmente por la variación mensual de las divisiones Alojamiento, agua, electricidad, gas y otros combustibles y Alimentos y bebidas no alcohólicas. Las mayores variaciones se presentaron en las divisiones Alimentos y bebidas no alcohólicas (0,60%) y Alojamiento, agua, electricidad, gas y otros combustibles (0,48%).

## Índice de Precios al Consumidor (IPC) Mayo 2025

Gráfico 1. IPC Variaciones  
Total Nacional  
Mayo 2024 - 2025



Fuente: DANE, IPC

### 2.2. Perspectiva Legal del Sector

El sector en el que se enmarca el objeto contractual se encuentra regulado: NO \_\_\_ SI. \_\_\_X\_\_\_

La ejecución de las actividades a desarrollar por una personal con el perfil requerido no está sujeta a requisitos adicionales a los establecidos en los artículos 2.3.3.1.3.3. y 2.3.3.3.3.18. del Decreto 1075 de 2015 "Por medio del cual se expide el Decreto Único Reglamentario del Sector Educación", los cuales se transcriben a continuación:

[www.haciendabogota.gov.co](http://www.haciendabogota.gov.co)

Carrera 30 N° 25-90 - Bogotá, D. C. Código postal: 111311

PBX: (+57) 601 338 50 00 Información: Línea 195

NIT. 899.999.061-9

“Artículo 2.3.3.1.3.3. Títulos y certificados. El título y el certificado son el reconocimiento expreso de carácter académico otorgado a una persona natural al concluir un plan de estudios, haber alcanzado los objetivos de formación y adquirido los reconocimientos legal o reglamentariamente definidos. También se obtendrá el título o el certificado, al validar satisfactoriamente los estudios correspondientes, de acuerdo con el reglamento.

Los títulos y certificados se harán constar en diplomas, otorgados por las instituciones educativas autorizadas por el Estado.

En desarrollo de lo dispuesto en el artículo 89 de la Ley 115 de 1994, los títulos y certificados serán los siguientes:

1. Certificado de estudios del Bachillerato Básico que se otorga a quienes hayan culminado satisfactoriamente, en un establecimiento educativo debidamente autorizado para prestar este servicio, el curso de los estudios de educación básica o a quienes se sometan los exámenes de Estado para validar esta educación. El certificado permite comprobar el cumplimiento de la obligación constitucional de la educación básica, habilita plenamente al educando para ingresar a la educación media o al servicio especial de educación laboral o al desempeño de ocupaciones que exijan este grado de formación.
2. Título de Bachiller que se otorga a quienes hayan culminado satisfactoriamente el curso de la educación media en establecimientos educativos debidamente autorizados para expedirlo o a quienes se sometan a los exámenes de validación. El título de Bachiller hará mención de la formación recibida, académica o técnica, especificando, además, la especialidad cursada. El título de Bachiller habilita plenamente al educando para cursar estudios de la educación superior en cualquiera de sus niveles y carreras de pregrado, según lo dispuesto por el artículo 28 de la Ley 115 de 1994, y por tanto, para el ingreso a las instituciones de educación superior sólo debe satisfacer los requisitos de selección, en cuanto a aptitudes o conocimientos específicos que en ejercicio de su autonomía señale cada institución admitente. Estos requisitos no podrán incluir la exigencia de cursar estudios adicionales previos.
3. Título en arte u oficio que se otorga a quienes hayan culminado en un establecimiento educativo debidamente autorizado, un programa del servicio especial de educación laboral con una duración de al menos cuatro semestres, en un campo del arte, el oficio o la técnica. Para el solo efecto de la satisfacción de los requisitos de ingreso a los programas de formación en ocupaciones de carácter operativo e instrumental de la educación superior, este título es equivalente al de Bachiller.
4. Certificado de aptitud ocupacional que se otorga a quienes hayan culminado programas reconocidos por el servicio especial de educación laboral, con duración mínima de un año.

*“Artículo 2.3.3.3.3.18. Graduación. Los estudiantes que culminen la educación media obtendrán el título de Bachiller Académico o Técnico, cuando hayan cumplido con todos los requisitos de promoción adoptados por el establecimiento educativo en su proyecto educativo institucional, de acuerdo con la ley y las normas reglamentarias.”*

De otra parte, conforme con lo establecido en el artículo 50 de la Ley 789 de 2002 el contratista debe dar cumplimiento a sus obligaciones con los sistemas de salud, pensión y riesgos laborales.

La ejecución de actividades a desarrollar por personal con el perfil requerido no está sujeta a requisitos particulares de índole legal.

No obstante, para la suscripción del contrato se requiere que el contratista no se encuentra incurso en las inhabilidades e incompatibilidades establecidas en la Constitución y en la Ley y, por otro lado, el contratista

deberá dar cumplimiento a lo establecido en la ley 100 de 1993 sobre asuntos de seguridad social y relacionados con salud, pensiones, aportes parafiscales, cuando haya lugar, riesgos laborales y presentar los documentos respectivos que así lo acrediten, conforme lo establecido por el artículo 50 de la Ley 789 de 2002, y allegar el examen médico ocupacional en los términos previstos por el artículo 2.2.4.2.2.18 del Decreto Nacional 1072 de 2015.

**2.3. Perspectiva Comercial**

De conformidad con el numeral 5 del artículo 23 del Código de Comercio (DECRETO 410 DE 1971), el ejercicio de profesiones liberales no constituye actos mercantiles; de igual manera, los oficios, actos, operaciones o actividades no previstos en los artículos 20, 21 y 22 del citado código. En consecuencia, la perspectiva comercial no aplica para el presente proceso.

**2.4. Perspectiva Financiera**

Dado que el objeto contractual, en especial las obligaciones que demande el mismo pueden ser adelantadas por una persona natural, la cual no está obligada a llevar ni reportar estados financieros, así como tampoco requiere que esté inscrito en el Registro Único de Proponentes, se establece que el presente numeral **No Aplica**.

**2.5 Perspectiva Organizacional**

Por analogía con el numeral anterior, la perspectiva Organizacional **No aplica**.

**2.6 Perspectiva Técnica**

Con el fin de cumplir con los objetivos señalados para la Oficina de Cobro Prejurídico es indispensable contar con un contratista que apoye con la ejecución de labores relacionadas con las actuaciones administrativas, recopilación, organización, clasificación y entrega del archivo físico, virtual e híbrido de los documentos recibidos y emitidos por la oficina, los cuales alcanzan un aproximado de 5.000 radicados físicos pendientes de procesar.

Adicionalmente se requiere apoyo en la recepción, clasificación de correspondencia y actualización de las bases de datos primordiales para el ejercicio adecuado de la gestión de cobro y las demás actuaciones administraciones requeridas.

De acuerdo con el objeto contractual y con el análisis realizado del sector terciario o de servicios, se concluye que las obligaciones que demande el mismo pueden ser adelantadas por personas naturales que posean conocimientos en la materia, por lo cual la persona debe tener el siguiente perfil:

**FORMACIÓN ACADÉMICA:** Diploma de Bachiller en cualquier modalidad.

**EXPERIENCIA GENERAL REQUERIDA:** Mayor a 6 y hasta 12 meses de experiencia laboral.

**IDONEIDAD O EXPERIENCIA RELACIONADA CON EL ÁREA A CONTRATAR:** N/A.

**2.7 Análisis de Riesgo**

**RIESGO OPERACIONAL:**

[www.haciendabogota.gov.co](http://www.haciendabogota.gov.co)

Carrera 30 N° 25-90 - Bogotá, D. C. Código postal: 111311

PBX: (+57) 601 338 50 00 Información: Línea 195

NIT. 899.999.061-9




- Afectar la integridad, disponibilidad y/o confiabilidad de la información. Realizar la manipulación o mal uso de la información, a que tenga acceso el contratista por razones del servicio y en desarrollo de sus actividades.
- No cumplimiento del objeto contractual, parámetros y/o estipulaciones relacionadas en el contrato y en las condiciones y especificaciones técnicas.
- Incumplimiento de condiciones contractuales. No entrega de los productos y/o resultados esperados.
- Mala calidad por falta de experiencia del contratista.

## RIESGO TÉCNICO:

- Ausencia de personas con el perfil que requiere la entidad.
- Los productos no cumplen con los parámetros establecidos en el contrato y los estudios previos.

La matriz de riesgos se adjunta con los documentos del proceso

**Observaciones: N/A**

<b>Revisado por:</b> Marcela Castro Macias		Subdirectora de Asuntos Contractuales
<b>Proyectado por:</b> Joselin Alarcon Sanchez (Perspectiva Legal)		Profesional SAC
<b>Proyectado por:</b> Diana Astrid Montaña Ortiz		Profesional SAC