

OBJETO: “SUMINISTRO DE HERRAMIENTAS TECNOLÓGICAS Y ELEMENTOS ERGONOMÍCOS PARA LAS DIFERENTES DEPENDENCIAS DE LA ALCALDÍA MUNICIPAL DE ZIPAQUIRA.”.

NORMATIVIDAD APLICABLE: Artículos 2.2.1.1.1.6.1. Y 2.2.1.1.1.6.2. del Decreto Único Reglamentario 1082 de 2.015; ANÁLISIS DEL SECTOR POR PARTE DE LAS ENTIDADES ESTATALES Y DETERMINACIÓN DE LOS REQUISITOS HABILITANTES EN LOS PROCESOS DE CONTRATACIÓN.

El presente análisis del sector económico realizara el estudio del objeto a contratar observando distintas variables desde la perspectiva legal, comercial, financiera, organizacional, técnica, y de análisis de riesgo, de tal manera que nos brinde adecuados resultados para ser exigidos dentro de los documentos pre-contractuales y que a su vez, se ajuste a los estándares internacionales recomendados al Gobierno Nacional por parte de la Organización para la Cooperación y el Desarrollo Económicos (OCDE), para luchar contra la manipulación de licitaciones en la contratación pública.

Las metodologías utilizadas para identificar las distintas variables se encuentran enmarcadas por los criterios orientadores presentados por la Agencia Nacional de Contratación Pública – Colombia Compra Eficiente - tales como Guía para la Elaboración de Estudios de Sector G-EES-02 y, el Manual para determinar y verificar los requisitos habilitantes en los Procesos de Contratación M-DVRHPC-05.

FECHA DE ELABORACIÓN: Agosto de 2025

INTRODUCCIÓN

El banco de la república realiza la clasificación de los sectores económicos de la siguiente manera:

La actividad económica está dividida en sectores económicos. Cada sector se refiere a una parte de la actividad económica cuyos elementos tienen características comunes, guardan una unidad y se diferencian de otras agrupaciones. Su división se realiza de acuerdo con los procesos de producción que ocurren al interior de cada uno de ellos.

Según la división de la economía clásica, los sectores de la economía son los siguientes:

Sector primario o sector agropecuario: Es el sector que obtiene el producto de sus actividades directamente de la naturaleza, sin ningún proceso de transformación. Dentro de este sector se encuentran la agricultura, la ganadería, la silvicultura, la caza y la pesca. No se incluyen dentro de este sector a la minería y a la extracción de petróleo, las cuales se consideran parte del sector industrial.

Sector secundario o sector Industrial: Comprende todas las actividades económicas de un país relacionadas con la transformación industrial de los alimentos y otros tipos de bienes o mercancías, los cuales se utilizan como base para la fabricación de nuevos productos.

Se divide en dos sub-sectores:

Industrial extractivo: extracción minera y de petróleo.

Industrial de transformación: envasado de legumbres y frutas, embotellado de refrescos, fabricación de abonos y fertilizantes, vehículos, cementos, aparatos electrodomésticos, etc.

Sector terciario o sector de servicios: Incluye todas aquellas actividades que no producen una mercancía en sí, pero que son necesarias para el funcionamiento de la economía. Como ejemplos de ello tenemos el comercio, los restaurantes, los hoteles, el transporte, los servicios financieros, las comunicaciones, los servicios de educación, los servicios profesionales, el Gobierno, etc. Es indispensable aclarar que los dos primeros sectores producen bienes tangibles, por lo cual son considerados como sectores productivos. El tercer sector se considera no productivo, puesto que no produce bienes tangibles, pero, sin embargo, contribuye a la formación del ingreso nacional y del producto nacional.

Para efectos del presente objeto se tendrá en cuenta la división sectorial según la actividad económica.

Dependencia: Secretaría General	Elaboró: Orlando Bano Montaña Contratista	Revisó: DIANA MARCELA ANDRADE HUÉRFANO SECRETARÍA GENERAL	Aprobó: DIANA MARCELA ANDRADE HUÉRFANO SECRETARÍA GENERAL	Ruta del Documento: ANÁLISIS DEL SECTOR COMPRA HERRAM TECNOLÓGICASANÁLISIS DEL SECTOR C HERRAMIENTAS TECNOLÓGICAS
------------------------------------	---	--	--	--

Teniendo en cuenta que el presente objeto, se ubicará dentro del Sector terciario o sector de servicios y la rama económica: Administración pública y defensa que es finalmente el criterio que mide el aporte de la oferta que generan las empresas privadas del sector consultor al PIB.

A continuación, se revisarán los aspectos generales del sector que resulten relevantes en el Proceso de Contratación teniendo en cuenta fuentes de información estadísticas oficiales como lo es el DANE

Dentro del sector de servicio en Colombia se tienen como principales productos/servicios:

Sector de comercio: Hace parte del sector terciario de la economía, e incluye comercio al por mayor, minorista, centros comerciales, cámaras de comercio, San Andresitos, plazas de mercado y, en general, a todos aquellos que se relacionan con la actividad de comercio de diversos productos a nivel nacional o internacional.

En marzo de 2025, todos los subsectores de servicios presentaron variación positiva en los ingresos Totales, en comparación con marzo de 2024.

Encuesta Mensual de Servicios (EMS) Marzo de 2025^P

Gráfico 1. Variación anual de los ingresos nominales, según subsector de servicios
 Total nacional
 Marzo 2025^P / marzo 2024



Fuente: DANE, EMS.
^P Cifra provisional

Tomado De: <https://www.dane.gov.co/files/operaciones/EMS/bol-EMS-mar2025.pdf>

CONTEXTO ECONÓMICO MUNDIAL

Según las últimas Perspectivas de la Economía Mundial del Fondo Monetario Internacional (FMI), se prevé que en 2025 y el año que viene el crecimiento mundial se mantenga en un 3,3%. Esta cifra es 0,4 puntos porcentuales por debajo de la media histórica de las dos décadas comprendidas entre 2000 y 2019.

También se prevé que la inflación descienda al 4,2% este año y al 3,5% en 2026, lo que permitirá una mayor normalización de la política monetaria de los bancos centrales, en lo que el Consejero Económico del FMI, Pierre-Olivier Gourinchas, considera poner fin a las disrupciones mundiales de los últimos años.

Esto coincide con las últimas Perspectivas de los Economistas Jefe del Foro Económico Mundial, según las cuales las expectativas de crecimiento mundial son moderadas en general, pero están sujetas a importantes divergencias regionales. Estados Unidos parece preparado para un impulso a corto plazo, pero las perspectivas para el año que viene siguen siendo menos optimistas para otras partes importantes de la economía mundial, incluidas Europa y China.

Repensar y reactivar el crecimiento es fundamental para construir economías más fuertes y resilientes. Este es un tema prioritario para los líderes que participaron en la Reunión Anual del Foro Económico Mundial en Davos.

Dependencia: Secretaría General	Elaboró: Orlando Bano y Montaño Contratista	Revisó: DIANA MARCELA ANDRADE HUÉRFANO SECRETARÍA GENERAL	Aprobó: DIANA MARCELA ANDRADE HUÉRFANO SECRETARÍA GENERAL	Ruta del Documento: ANALISIS DEL SECTOR COMPRA HERRAM TECNOLOGICASANALISIS DEL SECTOR C HERRAMIENTAS TECNOLOGICAS
------------------------------------	---	--	--	--

"Creo que estamos pasando de la hiperglobalización a una nueva forma de globalización", dijo Faisal Alibrahim, ministro de Economía y Planificación de Arabia Saudita. "Tal vez haya más fragmentación, pero no necesariamente un menor flujo de personas, bienes, servicios, innovación e ideas".

Ana Botín, presidenta ejecutiva de Banco Santander, aportó perspectiva sobre la diferencia entre el crecimiento global esperado para este año y los niveles más altos alcanzados en el pasado. La diferencia entre un crecimiento del 3 % y del 5 % equivale a unos 3 billones de dólares al año, señaló, una cantidad de dinero que podría "ayudar a reducir la desigualdad" y "permitirnos innovar más".

Por supuesto, también se habló sobre la política estadounidense bajo una nueva administración, y en particular sobre los aranceles. Adena Friedman, presidenta y directora ejecutiva de Nasdaq, señaló que los aranceles pueden usarse para equilibrar la competencia y orientar la política industrial, aunque a menudo también generan "consecuencias no intencionadas", como la inflación.

La directora general de la Organización Mundial del Comercio, Ngozi Okonjo-Iweala, señaló que la inflación ha caído a nivel global, en gran parte gracias a los esfuerzos de los bancos centrales, aunque los más pobres siguen siendo los más afectados por sus impactos negativos.

"Los banqueros centrales han hecho un buen trabajo, pero aún queda mucho por hacer", afirmó. También destacó la resiliencia del sistema de comercio global, señalando que el 80% del comercio mundial de bienes se lleva a cabo bajo las reglas de la OMC.

PERSPECTIVAS REGIONALES:

Asia oriental y el Pacífico: Se prevé que el crecimiento se desacelerará, y será del 4,6 % en 2025 y del 4,1 % en 2026. Para obtener más información, consulte el panorama regional.

Europa y Asia central: Se espera que el crecimiento se modere ubicándose en un 2,5 % en 2025 y luego aumente al 2,7 % en 2026. Para obtener más información, consulte el panorama regional.

América Latina y el Caribe: Se prevé que el crecimiento aumentará al 2,5 % en 2025 y al 2,6 % en 2026. Para obtener más información, consulte el panorama regional.

Oriente Medio y Norte de África: Se espera que el crecimiento aumente al 3,4 % en 2025 y al 4,1 % en 2026. Para obtener más información, consulte el panorama regional.

Asia meridional: Se prevé que el crecimiento aumentará al 6,2 % en 2025 y se mantendrá en ese nivel en 2026. Para obtener más información, consulte el panorama regional.

África subsahariana: Se proyecta que el crecimiento se afirme en torno al 4,1 % en 2025 y al 4,3 % en 2026. Para obtener más información, consulte el panorama regional.

Las economías en desarrollo, que generan el 60 % del crecimiento mundial, terminarán el primer cuarto del siglo XXI con las perspectivas de crecimiento a largo plazo más desalentadoras desde el año 2000, según la última edición del informe Perspectivas económicas mundiales del Banco Mundial. Aun cuando la economía mundial se estabilice en los próximos dos años, se proyecta que las economías en desarrollo progresarán más lentamente para alcanzar los niveles de ingreso de las economías avanzadas.

Se prevé que la economía mundial se expandirá un 2,7 % tanto en 2025 como en 2026, el mismo ritmo que en 2024, a medida que la inflación y las tasas de interés descendan gradualmente. También se espera que el crecimiento de las economías en desarrollo se mantenga estable en alrededor del 4 % durante los próximos dos años. Sin embargo, este desempeño sería más débil que antes de la pandemia, e insuficiente para promover los avances necesarios que permitan aliviar la pobreza y alcanzar los objetivos de desarrollo más amplios.

El análisis del Banco Mundial es la primera evaluación sistemática del desempeño de las economías en desarrollo en el primer cuarto del siglo XXI. De acuerdo con el estudio, durante la primera década, las economías en desarrollo crecieron al ritmo más rápido desde los años setenta. Sin embargo, los avances disminuyeron después de la crisis

Dependencia: Secretaría General	Elaboró: Orlando Bano Montaño Contratista	Revisó: DIANA MARCELA ANDRADE HUÉRFANO SECRETARÍA GENERAL	Aprobó: DIANA MARCELA ANDRADE HUÉRFANO SECRETARÍA GENERAL	Ruta del Documento: ANÁLISIS DEL SECTOR COMPRA HERRAM TECNOLÓGICASANÁLISIS DEL SECTOR C HERRAMIENTAS TECNOLÓGICAS
------------------------------------	---	--	--	--

financiera mundial de 2008-09. La integración económica mundial se debilitó: como porcentaje del PIB, los flujos de inversión extranjera directa (IED) destinados a las economías en desarrollo son aproximadamente la mitad del nivel de principios de la década de 2000. Las nuevas restricciones al comercio mundial en 2024 fueron cinco veces más que el promedio de 2010-19. Como resultado, el crecimiento económico general cayó, del 5,9 % en la década de 2000 al 5,1 % en la década de 2010 y al 3,5 % en la década de 2020. Desde 2014, con la excepción de China e India, las tasas promedio de crecimiento del ingreso per cápita en las economías en desarrollo han sido medio punto porcentual más bajas que en las economías ricas, lo que ha ampliado la brecha entre ricos y pobres.

“Los próximos 25 años serán más difíciles para las economías en desarrollo que los últimos 25 años”, dijo Indermit Gill, economista en jefe y vicepresidente sénior de Economía del Desarrollo del Grupo Banco Mundial. “La mayoría de las fuerzas que antes favorecieron su auge ahora se han disipado. En su lugar, han surgido factores adversos desalentadores: elevadas cargas de la deuda, escaso crecimiento de la inversión y de la productividad, y aumento de los costos del cambio climático. En los próximos años, las economías en desarrollo necesitarán un nuevo modelo estratégico que haga hincapié en las reformas internas para acelerar la inversión privada, profundizar las relaciones comerciales y promover el uso más eficiente del capital, el talento y la energía”.

En la actualidad, las economías en desarrollo revisten mayor importancia para la economía mundial que a principios de siglo, pues representan alrededor del 45 % del PIB mundial, en comparación con el 25 % en el año 2000. Su interdependencia también ha aumentado: más del 40 % de sus exportaciones de bienes se dirigen a otras economías en desarrollo, el doble que en el año 2000. Estas economías, asimismo, se han convertido en una fuente importante de flujos mundiales de capital, remesas y asistencia para el desarrollo para otras economías en desarrollo: entre 2019 y 2023, representaron el 40 % de las remesas globales, frente al 30 % en la primera década del siglo.

Como resultado, ahora tienen mayor influencia en los resultados de crecimiento y desarrollo en otras economías en desarrollo. Por ejemplo, un incremento de 1 punto porcentual en el crecimiento del PIB de las tres principales economías en desarrollo —China, India y Brasil— suele dar lugar a un aumento acumulativo del PIB de casi el 2 % en otras economías en desarrollo al cabo de tres años. Esos efectos, sin embargo, equivalen solo a cerca de la mitad del efecto en materia de crecimiento en las tres economías más importantes: Estados Unidos, la zona del euro y Japón. En resumen, el bienestar de las economías en desarrollo aún está fuertemente ligado al crecimiento en las tres grandes economías avanzadas.

“En un mundo determinado por la incertidumbre normativa y las tensiones comerciales, las economías en desarrollo necesitarán políticas audaces y de largo alcance para aprovechar las oportunidades sin explotar en el ámbito de la cooperación transfronteriza”, dijo M. Ayhan Kose, economista en jefe adjunto y director del Grupo de Perspectivas del Banco Mundial. “Un buen punto de partida sería establecer asociaciones estratégicas para el comercio y la inversión con los mercados en rápida expansión de otras naciones en desarrollo. Modernizar la infraestructura de transporte y estandarizar los procesos aduaneros son medidas fundamentales para reducir gastos innecesarios y fomentar una mayor eficiencia comercial. Por último, la aplicación de políticas macroeconómicas acertadas en los países fortalecerá la capacidad de estos para sortear las incertidumbres sobre el panorama mundial”.

En el informe se señala que, en los próximos dos años, las economías en desarrollo podrían enfrentar graves dificultades. La gran incertidumbre mundial relacionada con las políticas podría socavar la confianza de los inversionistas y limitar los flujos de financiamiento. El aumento de las tensiones comerciales podría reducir el crecimiento mundial. La inflación persistente podría retrasar los recortes previstos de las tasas de interés. Sin embargo, la economía mundial también podría obtener mejores resultados de lo esperado, especialmente si sus principales motores, Estados Unidos y China, logran ganar impulso. En China, la adopción de medidas de estímulo adicionales podría impulsar la demanda. En Estados Unidos, un sólido gasto de los hogares podría dar lugar a un crecimiento mayor que el previsto, con efectos beneficiosos para las economías en desarrollo.

En el informe se sostiene que las economías en desarrollo tienen numerosas opciones para mejorar sus perspectivas de crecimiento, a pesar de los factores desfavorables. Con las políticas adecuadas, estas economías pueden incluso transformar algunos desafíos en grandes oportunidades. Abordar las necesidades de infraestructura, acelerar la transición climática y mejorar el capital humano pueden mejorar las perspectivas de crecimiento y, al mismo tiempo, ayudar a alcanzar los objetivos climáticos y de desarrollo. Mientras tanto, todos los países deberían trabajar juntos para fortalecer la gestión del comercio mundial, con el apoyo de las instituciones multilaterales.

<https://www.bancomundial.org/es/publication/global-economic-prospects>

Dependencia: Secretaría General	Elaboró: Orlando Bano Montaña Contratista	Revisó: DIANA MARCELA ANDRADE HUÉRFANO SECRETARÍA GENERAL	Aprobó: DIANA MARCELA ANDRADE HUÉRFANO SECRETARÍA GENERAL	Ruta del Documento: ANÁLISIS DEL SECTOR COMPRA HERRAM TECNOLÓGICASANÁLISIS DEL SECTOR C HERRAMIENTAS TECNOLÓGICAS
------------------------------------	---	--	--	--



<https://www.imf.org/es/Publications/WEO/Issues/2025/01/17/world-economic-outlook-update-january-2025>

En 2025 como en 2026, por debajo de la media histórica (2000–19) del 3,7%. El pronóstico para 2025 se mantiene prácticamente sin cambios con respecto al de la edición de octubre de 2024 de Perspectivas de la economía mundial (informe WEO), principalmente porque la revisión al alza en Estados Unidos neutraliza las revisiones a la baja en otras de las principales economías. Se prevé que la inflación general mundial disminuya al 4,2% en 2025 y al 3,5% en 2026, y que converja hacia el nivel fijado como meta más pronto en las economías avanzadas que en las economías de mercados emergentes y en desarrollo.

En la balanza de riesgos a mediano plazo con respecto al escenario base pesan más los factores adversos, mientras que las perspectivas a corto plazo están caracterizadas por riesgos con efectos divergentes. En Estados Unidos, se observan mejoras que podrían impulsar un crecimiento a corto plazo ya de por sí fuerte, mientras que en otros países es probable que las perspectivas se revisen a la baja en medio de una elevada incertidumbre política. Las perturbaciones generadas por las políticas que inciden en el proceso de desinflación en curso podrían interrumpir el giro hacia la flexibilización de la política monetaria, con implicaciones para la sostenibilidad fiscal y la estabilidad financiera. Para gestionar estos riesgos, las políticas han de centrarse en equilibrar las disyuntivas entre la inflación y la actividad real, en recomponer los márgenes de maniobra y en mejorar las perspectivas del crecimiento a mediano plazo acelerando las reformas estructurales y fortaleciendo las normas y la cooperación multilaterales.

Contexto nacional

- Comportamiento de la variación mensual del IPC según divisiones y subclases

En el mes de mayo de 2025, el IPC registró una variación de 0,32% en comparación con abril de 2025, seis divisiones se ubicaron por encima del promedio nacional (0,32%): Alimentos y bebidas no alcohólicas (0,60%), Alojamiento, agua, electricidad, gas y otros combustibles (0,48%), Prendas de vestir y calzado (0,39%), Salud (0,39%), Bebidas alcohólicas y tabaco (0,39%) y, por último, Restaurantes y hoteles (0,36%). Por debajo se ubicaron: Bienes y servicios diversos (0,28%), Muebles, artículos para el hogar y para la conservación ordinaria del hogar (0,18%), Educación (0,00%), Transporte (-0,08%), Información y comunicación (-0,15%) y, por último, Recreación y cultura (-0,52%).

Dependencia: Secretaría General	Elaboró: Orlando Bano Montaño Contratista	Revisó: DIANA MARCELA ANDRADE HUÉRFANO SECRETARÍA GENERAL	Aprobó: DIANA MARCELA ANDRADE HUÉRFANO SECRETARÍA GENERAL	Ruta del Documento: ANALISIS DEL SECTOR COMPRA HERRAM TECNOLÓGICAS ANALISIS DEL SECTOR C HERRAMIENTAS TECNOLÓGICAS
------------------------------------	---	--	--	--

**Cuadro 1. IPC Variación y contribución mensual
Según divisiones de gasto
Mayo 2024 – 2025**

Divisiones de Gasto	Peso (%)	Variación (%)	2024		2025	
			Contribución Puntos Porcentuales	Variación (%)	Contribución Puntos Porcentuales	Variación (%)
Alimentos y bebidas no alcohólicas	15,05	0,51	0,10	0,60	0,11	
Alojamiento, agua, electricidad, gas y otros combustibles	33,12	0,74	0,23	0,48	0,15	
Bebidas alcohólicas y tabaco	1,70	0,11	0,00	0,39	0,01	
Prendas de vestir y calzado	3,98	0,20	0,01	0,39	0,01	
Salud	1,71	0,36	0,01	0,39	0,01	
Restaurantes y hoteles	9,43	0,65	0,07	0,36	0,04	
TOTAL	100,00	0,43	0,43	0,32	0,32	
Bienes y servicios diversos	5,36	0,42	0,02	0,28	0,01	
Muebles, artículos para el hogar y para la conservación ordinaria del hogar	4,19	0,13	0,01	0,18	0,01	
Educación	4,41	0,03	0,00	0,00	0,00	
Transporte	12,93	-0,05	-0,01	-0,08	-0,01	
Información y comunicación	4,33	-0,16	0,00	-0,15	0,00	
Recreación y cultura	3,79	-0,02	0,00	-0,52	-0,02	

Fuente: DANE, IPC

Nota: La diferencia en la suma de las variables obedece al sistema de aproximación en el nivel de dígitos trabajados en el índice.

Los mayores aportes a la variación mensual del IPC (0,32%), se ubicaron en las divisiones de: Alojamiento, agua, electricidad, gas y otros combustibles y Alimentos y bebidas no alcohólicas, las cuales aportaron 0,26 puntos porcentuales a la variación total.

- **Comportamiento de la variación anual del IPC según divisiones y subclases**

En el mes de mayo de 2025, el IPC registró una variación de 5,05% en comparación con mayo de 2024. En el último año, las divisiones Restaurantes y hoteles (7,41%), Educación (7,35%), Alojamiento, agua, electricidad, gas y otros combustibles (5,82%), Salud (5,34%) y, por último, Transporte (5,26%) se ubicaron por encima del promedio nacional (5,05%). Entre tanto, las divisiones Bebidas alcohólicas y tabaco (4,93%), Alimentos y bebidas no alcohólicas (4,71%), Bienes y servicios diversos (3,52%), Muebles, artículos para el hogar y para la conservación ordinaria del hogar (2,79%), Prendas de vestir y calzado (2,03%), Recreación y cultura (1,79%) y, por último, Información y comunicación (-1,50%) se ubicaron por debajo del promedio nacional.

**Cuadro 5. IPC Variación y contribución anual
Según divisiones de gasto
Mayo 2024 - 2025**

Divisiones de Gasto	Peso (%)	Variación (%)	2024		2025	
			Contribución Puntos Porcentuales	Variación (%)	Contribución Puntos Porcentuales	Variación (%)
Restaurantes y hoteles	9,43	9,76	1,04	7,41	0,81	
Educación	4,41	11,42	0,44	7,35	0,29	
Alojamiento, agua, electricidad, gas y otros combustibles	33,12	9,14	2,77	5,82	1,80	
Salud	1,71	6,67	0,11	5,34	0,09	
Transporte	12,93	9,07	1,20	5,26	0,71	
TOTAL	100,00	7,16	7,16	5,05	5,05	
Bebidas alcohólicas y tabaco	1,70	8,59	0,14	4,93	0,08	
Alimentos y bebidas no alcohólicas	15,05	4,40	0,86	4,71	0,89	
Bienes y servicios diversos	5,36	5,40	0,29	3,52	0,18	
Muebles, artículos para el hogar y para la conservación ordinaria del hogar	4,19	3,26	0,14	2,79	0,11	
Prendas de vestir y calzado	3,98	3,34	0,11	2,03	0,06	
Recreación y cultura	3,79	1,98	0,07	1,79	0,06	
Información y comunicación	4,33	-0,19	-0,01	-1,50	-0,04	

Fuente: DANE, IPC.

Nota: La diferencia en la suma de las variables obedece al sistema de aproximación en el nivel de dígitos trabajados en el índice.

En mayo de 2025 en comparación con mayo de 2024, la variación anual de las subclases que más aportaron al índice total fueron: arriendo imputado (5,87%), arriendo efectivo (6,26%), comidas en establecimientos de servicio a la mesa y autoservicio (7,60%), transporte urbano (incluye tren y metro) (9,49%), gas (19,49%), comidas preparadas fuera del hogar para consumo inmediato (7,33%), suministro de agua (7,89%), educación preescolar y básica primaria (9,46%), chocolate y productos a base de chocolate (49,24%) y servicios relacionados con la copropiedad (8,64%). Las mayores contribuciones negativas se presentan en: papas (-17,6%), electricidad (-1,81%), equipos de telefonía móvil, similares y reparación (-25,96%), arroz (-2,59%) y tomate de árbol (-23,93%)

El personal ocupado por el comercio minorista en marzo de 2025 tuvo una variación negativa de 0,9% frente al mismo mes del año anterior, como resultado de la disminución del personal temporal directo con una variación negativa de

Dependencia: Secretaría General	Elaboró: Orlando Bano Montaño Contratista	Revisó: DIANA MARCELA ANDRADE HUÉRFANO SECRETARÍA GENERAL	Aprobó: DIANA MARCELA ANDRADE HUÉRFANO SECRETARÍA GENERAL	Ruta del Documento: ANÁLISIS DEL SECTOR COMPRA HERRAM TECNOLÓGICASANÁLISIS DEL SECTOR C HERRAMIENTAS TECNOLÓGICAS
------------------------------------	---	--	--	--

3,7%, el personal temporal contratado a través de empresas con variación negativa de 7,1%, y los aprendices con una variación negativa de 10,7%. En contraste, se tiene un aumento de 1,0% del personal permanente.

Boletín técnico
Encuesta Mensual de Comercio (EMC)
Marzo 2025

DANE

Tabla 6. Variación porcentual y contribución del personal ocupado por tipo de contratación y actividad económica
Total nacional
Marzo 2025/ marzo 2024¹⁾

Categorías de contratación y actividades económicas	Variación %	Contribución PP
Total comercio y vehículos	-0,9	-0,9
Total comercio y vehículos (excepto grupo CIIU 473 ¹⁾)	-1,0	-1,0
Desagregación por tipo de contratación		
Personal permanente	1,0	0,7
Personal temporal directo	-3,7	-0,7
Personal temporal contratado a través de empresas	-7,1	-0,6
Personal Aprendices	-10,7	-0,3
Desagregación por actividad económica		
4711 - 472. No especializados con surtido compuesto principalmente por alimentos y especializados en la venta de alimentos.	-1,9	-0,8
4719. No especializados con surtido compuesto principalmente por productos diferentes de alimentos, bebidas y tabaco.	1,5	0,1
4771 - 4772. Prendas de vestir y sus accesorios: Cebado y artículos sucedáneos al cuero en establecimientos especializados.	-3,9	-0,3
475. Otros enseres domésticos en establecimientos especializados.	-1,6	-0,2
4511. Vehículos automotores nuevos	-2,0	-0,2
4774. Otros productos nuevos en establecimientos especializados.	-2,5	0,0
4731. Comercio al por menor de combustible para automotores.	-0,1	0,0
4732. Comercio al por menor de lubricantes, aditivos y productos de limpieza para vehículos automotores.	-1,6	0,0
474. Equipos de informática y comunicaciones en establecimientos especializados.	1,3	0,0
4530. Partes, piezas (autopartes) y accesorios (flujos) para vehículos automotores	0,5	0,0
4541. Motocicletas y de sus partes, piezas y sus accesorios.	1,3	0,0
476. Artículos culturales y de entretenimiento en establecimientos especializados.	10,8	0,1
4773. Productos farmacéuticos, medicinales, odontológicos, artículos de perfumería, cosméticos y de tocador	3,3	0,3

Fuente: DANE - EMC.

En el primer trimestre de 2025 en comparación con el mismo periodo de 2024, el personal ocupado por el comercio minorista disminuyó 1,1%, como resultado de la contracción de 3,6% del personal temporal directo, el personal temporal contratado a través de empresas con una variación negativa de 7,0% y el personal aprendices con una variación negativa de 7,7%, en contraste se tiene crecimiento en las contrataciones del personal permanente con una variación de 0,6%.

DANE

Encuesta Mensual de Comercio (EMC)
Marzo 2025

Tabla 7. Variación porcentual y contribución año corrido del personal ocupado por tipo de contratación y actividad económica
Total nacional
Enero - marzo 2025 / enero - marzo 2024¹⁾

Categorías de contratación y actividades económicas	Variación %	Contribución PP
Total comercio y vehículos	-1,1	-1,1
Total comercio y vehículos (excepto grupo CIIU 473 ¹⁾)	-1,2	-1,2
Desagregación por tipo de contratación		
Personal permanente	0,6	0,4
Personal temporal directo	-3,6	-0,7
Personal temporal contratado a través de empresas	-7,0	-0,6
Personal Aprendices	-7,7	-0,2
Desagregación por actividad económica		
4711 - 472. No especializados con surtido compuesto principalmente por alimentos y especializados en la venta de alimentos.	-2,0	-0,8
4719. No especializados con surtido compuesto principalmente por productos diferentes de alimentos, bebidas y tabaco.	0,8	0,1
4771 - 4772. Prendas de vestir y sus accesorios: Cebado y artículos sucedáneos al cuero en establecimientos especializados.	-3,4	-0,3
4511. Vehículos automotores nuevos	-2,2	-0,2
475. Otros enseres domésticos en establecimientos especializados.	-1,5	-0,1
4774. Otros productos nuevos en establecimientos especializados.	-3,6	0,0
4530. Partes, piezas (autopartes) y accesorios (flujos) para vehículos automotores	-0,3	0,0
4731. Comercio al por menor de combustible para automotores.	-0,1	0,0
4732. Comercio al por menor de lubricantes, aditivos y productos de limpieza para vehículos automotores.	-0,8	0,0
4541. Motocicletas y de sus partes, piezas y sus accesorios.	0,3	0,0
474. Equipos de informática y comunicaciones en establecimientos especializados.	1,2	0,0
4773. Productos farmacéuticos, medicinales, odontológicos, artículos de perfumería, cosméticos y de tocador	2,2	0,2
476. Artículos culturales y de entretenimiento en establecimientos especializados.	13,3	0,2

Fuente: DANE - EMC.

➤ Índice de precios al consumidor IPC

El Índice de Precios al Consumidor es una medida de variación del índice de precio de una canasta de bienes y servicios representativos del consumo de los hogares del país. Esta canasta se define a partir de la Encuesta Nacional de Presupuesto de los Hogares - ENPH-, que el DANE realiza cada 10 años.

Para el análisis del sector, el IPC es usado fundamentalmente para proyectar las tendencias de consumo de bienes y servicios, y usualmente para medir el grado de cambio de los valores monetarios en la elaboración de un coste económico.

Dependencia: Secretaría General	Elaboró: Orlando Bano Montaño Contratista	Revisó: DIANA MARCELA ANDRADE HUÉRFANO SECRETARÍA GENERAL	Aprobó: DIANA MARCELA ANDRADE HUÉRFANO SECRETARÍA GENERAL	Ruta del Documento: ANÁLISIS DEL SECTOR COMPRA HERRAM TECNOLÓGICAS ANÁLISIS DEL SECTOR C HERRAMIENTAS TECNOLÓGICAS
------------------------------------	---	--	--	--



En junio de 2025 la variación mensual del IPC fue 0,10%, la variación año corrido fue 3,74% y la anual 4,82%.

En junio de 2025 la variación anual del IPC fue 4,82%, es decir, 2,36 puntos porcentuales menor que la reportada en el mismo periodo del año anterior, cuando fue de 7,18%.

El comportamiento mensual del IPC total en junio de 2025 (0,10%) se explicó principalmente por la variación mensual de las divisiones Restaurantes y hoteles y Transporte. Las mayores variaciones se presentaron en las divisiones Restaurantes y hoteles (0,42%) y Salud (0,36%).

Índice de Precios al Consumidor (IPC)

Variación mensual, año corrido y anual
 Total nacional
 2024 - 2025 (junio)

IPC	Junio					
	Variación mensual		Variación Año corrido		Variación Anual	
	2024	2025	2024	2025	2024	2025
IPC total	0,32	0,10	4,12	3,74	7,18	4,82

Fuente: DANE, IPC

<https://www.dane.gov.co/index.php/estadisticas-por-tema/precios-y-costos/indice-de-precios-al-consumidor-ipc/IPC-informacion-tecnica#:~:text=Informaci%C3%B3n%20mayo%202025&text=En%20mayo%20de%202025%20la,fue%20de%207%2C16%25.>

En el mes de junio de 2025, el IPC registró una variación de 0,10% en comparación con mayo de 2025, ocho divisiones se ubicaron por encima del promedio nacional (0,10%): Restaurantes y hoteles (0,42%), Salud (0,36%), Bebidas alcohólicas y tabaco (0,27%), Bienes y servicios diversos (0,23%), Bienes y servicios para el hogar y para la conservación ordinaria del hogar (0,20%), Transporte (0,20%), Prendas de vestir y calzado (0,16%) y por último, Información y comunicación (0,12%). Por debajo se ubicaron: Educación (0,01%), Alojamiento, agua, electricidad, gas y otros combustibles (0,01%), Recreación y cultura (0,00%) y por último, Alimentos y bebidas no alcohólicas (-0,08%).

**Cuadro 1. IPC Variación y contribución mensual
 Según divisiones de gasto
 Junio 2024 - 2025**

Divisiones de Gasto	2024			2025		
	Peso (%)	Variación (%)	Contribución Puntos Porcentuales	Variación (%)	Contribución Puntos Porcentuales	
Restaurantes y hoteles	9,43	0,39	0,04	0,42	0,05	
Salud	1,71	0,49	0,01	0,36	0,01	
Bebidas alcohólicas y tabaco	1,70	0,08	0,00	0,27	0,00	
Bienes y servicios diversos	5,36	0,14	0,01	0,23	0,01	
Bienes y servicios para el hogar y para la conservación ordinaria del hogar	4,19	0,07	0,00	0,20	0,01	
Transporte	12,93	0,19	0,03	0,20	0,03	
Prendas de vestir y calzado	3,98	0,09	0,00	0,16	0,00	
Información y comunicación	4,33	0,08	0,00	0,12	0,00	
TOTAL	100,00	0,32	0,32	0,10	0,10	
Alojamiento, agua, electricidad, gas y otros combustibles	33,12	0,58	0,18	0,01	0,00	
Educación	4,41	-0,18	-0,01	0,01	0,00	
Recreación y cultura	3,79	0,10	0,00	0,00	0,00	
Alimentos y bebidas no alcohólicas	15,05	0,30	0,06	-0,08	-0,01	

Fuente: DANE, IPC

Nota: La diferencia en la suma de las variables obedece al sistema de aproximación en el nivel de dígitos trabajados en el índice.

RELACIÓN SECTOR

En 2025, el sector tecnológico en Colombia se caracteriza por la creciente inversión en inteligencia artificial (IA), ciberseguridad y la búsqueda de la sostenibilidad. La transformación digital sigue siendo una prioridad para muchas empresas, con un enfoque en la adopción de sistemas de gestión empresarial (ERP) y la mejora de la eficiencia a través de la automatización. Se espera un crecimiento significativo en la adopción de IA, con un 26% de aumento, lo que impulsará nuevas oportunidades económicas y sociales.

El estado global de lo digital en abril de 2025

Comencemos con un vistazo a los últimos titulares sobre la adopción y el uso digital en todo el mundo:

Dependencia: Secretaría General	Elaboró: Orlando Bano y Montaño Contratista	Revisó: DIANA MARCELA ANDRADE HUÉRFANO SECRETARÍA GENERAL	Aprobó: DIANA MARCELA ANDRADE HUÉRFANO SECRETARÍA GENERAL	Ruta del Documento: ANALISIS DEL SECTOR COMPRA HERRAM TECNOLÓGICASANALISIS DEL SECTOR C HERRAMIENTAS TECNOLÓGICAS
------------------------------------	---	--	--	--

Datos de las Naciones Unidas muestran que la población mundial alcanzó los 8.210 millones a principios de abril de 2025, cifra que representa un aumento de 70 millones de personas (+0,9 %) en comparación con la cifra equivalente del mismo periodo del año anterior . La población mundial también está cada vez más concentrada, y el 58,2 % de la población mundial vive actualmente en centros urbanos.

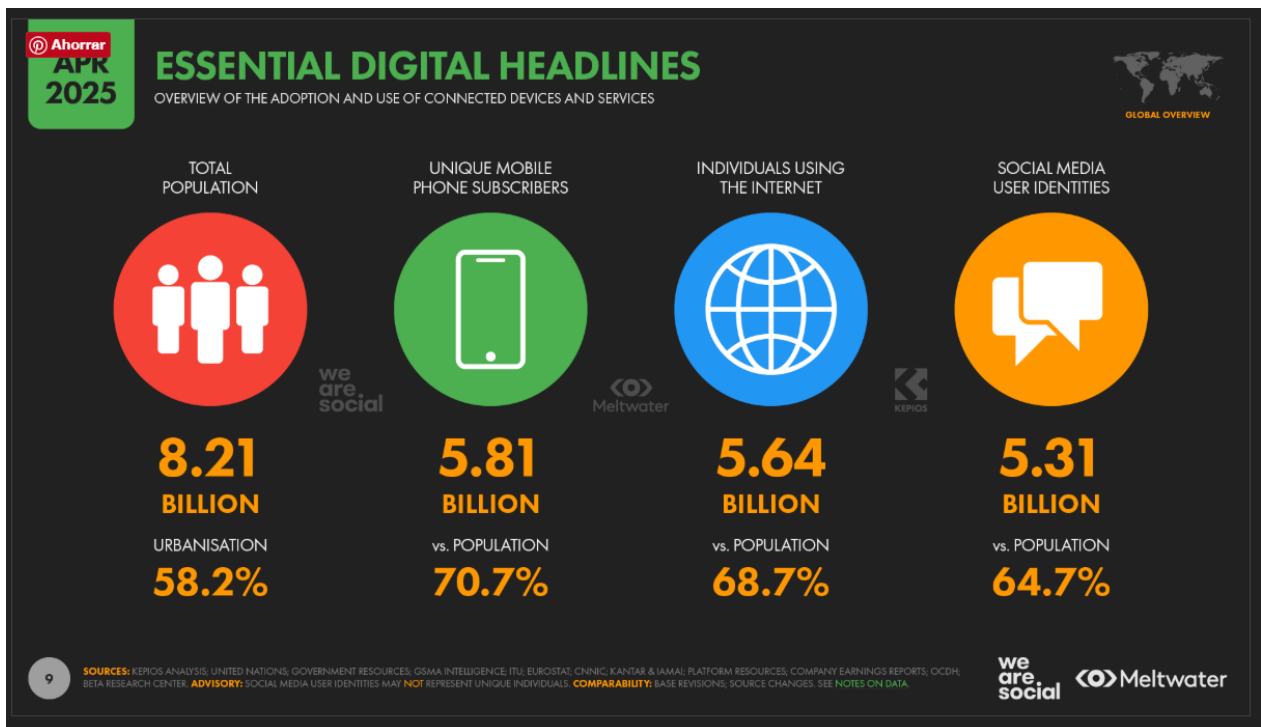
Las últimas cifras de GSMA Intelligence sitúan el número de usuarios móviles únicos en 5.810 millones , lo que equivale al 70,7 % de la población mundial. El número de suscriptores móviles únicos aumentó en 116 millones durante el último año, lo que representa un crecimiento anual del 2 % . Mientras tanto, datos de Ericsson muestran que los teléfonos inteligentes representan actualmente aproximadamente el 87 % de los teléfonos móviles en uso en todo el mundo.

A principios de abril de 2025, el número de personas que usaban internet alcanzó los 5.640 millones , lo que representa una penetración del 68,7 % . El número de usuarios de internet aumentó en 144 millones (+2,6 %) en los últimos doce meses, pero 2.570 millones de personas permanecían desconectadas al momento de escribir este artículo.

Un análisis de Kepios revela que las identidades de usuario en redes sociales a nivel mundial ascienden a 5.310 millones , lo que equivale al 64,7 % de la población mundial. La cifra total de usuarios ha aumentado un 4,7 % en los últimos 12 meses, con 241 millones de nuevas identidades que han comenzado a usar las plataformas sociales desde abril de 2024

Estas cifras principales ofrecen un panorama valioso del “ estado digital ” global en abril de 2025, pero para entender qué están haciendo realmente las personas en línea –y cómo están evolucionando sus comportamientos– necesitamos analizar más a fondo las cifras.

Así que, tómate una bebida y un refrigerio, ponte cómodo y comenzaremos nuestro viaje a través de los hallazgos esenciales de este trimestre



A nivel mundial, “encontrar información” sigue siendo la principal razón por la que las personas usan Internet, pero es importante destacar que el papel de la tecnología conectada para ayudarnos a encontrar información se extiende mucho más allá de ese único punto de datos.

De hecho, nuestra evaluación indica que aproximadamente la mitad de las motivaciones en la última clasificación de GWI sobre razones para usar Internet están relacionadas con la búsqueda de información de algún tipo, ya sea mantenerse al día con las noticias y asuntos de actualidad, investigar posibles compras o buscar recursos educativos

Dependencia: Secretaría General	Elaboró: Orlando Bano Montaño Contratista	Revisó: DIANA MARCELA ANDRADE HUÉRFANO SECRETARÍA GENERAL	Aprobó: DIANA MARCELA ANDRADE HUÉRFANO SECRETARÍA GENERAL	Ruta del Documento: ANALISIS DEL SECTOR COMPRA HERRAM TECNOLOGICASANALISIS DEL SECTOR C HERRAMIENTAS TECNOLOGICAS
------------------------------------	---	--	--	--



TASA DE CAMBIO

El dólar se mantenía estable el viernes, pero a punto de registrar una caída semanal, mientras que la elección temporal del presidente de Estados Unidos, Donald Trump, para sustituir al gobernador de la Reserva Federal avivó las expectativas de la elección de un candidato más proclive a bajar los tipos de interés para reemplazar al presidente Jerome Powell cuando termine su mandato.

En Colombia, la negociación de la tasa de cambio del dólar abrió la jornada a la baja en \$4.045, lo que representó una disminución de \$4,35 frente a la Tasa Representativa del Mercado, TRM, de \$4.049,35.

Al inicio de la jornada la divisa registró un precio mínimo de \$4.044 un máximo de \$4.045, con cuatro operaciones por un monto de US\$2 millones



TOMADO DE <https://www.larepublica.co/indicadores-economicos/mercado-cambiaro/dolar>

Mientras la preocupación por el debilitamiento de la economía estadounidense, especialmente en el mercado laboral, impulsa las esperanzas de recortes de tipos de la FED, el dólar perdía 0,6% en lo que va de semana, frente a una cesta de divisas principales

En la jornada de hoy, el índice dólar apenas variaba, situándose en 98,1.

Trump ha nominado al presidente del Consejo de Asesores Económicos, Stephen Miran, para un puesto vacante en la Fed, mientras la Casa Blanca busca un ocupante permanente. Miran sustituye a la gobernadora Adriana Kugler tras su sorprendente dimisión la semana pasada.

Aunque los inversores siguen preocupados por la independencia y credibilidad del banco central estadounidense tras las reiteradas críticas de Trump por no recortar los tipos de interés, algunos analistas consideran improbable que el nombramiento de Miran tenga un impacto material.

Todavía mantenemos que la independencia del banco central va a estar muy intacta", dijo Raisah Rasid, analista de mercado global de J.P. Morgan Asset Management en Singapur.

Rasid espera que el banco central se centre en los datos entrantes y la salud general de la economía estadounidense.

Secretaria General	Uriando Bano Montano Contratista	HUÉRFANO SECRETARÍA GENERAL	DIANA MARCELA ANAYA HUÉRFANO SECRETARÍA GENERAL	ANALISIS DEL SECTOR COMPRA HERRAM TECNOLOGICAS ANALISIS DEL SECTOR C HERRAMIENTAS TECNOLOGICAS
--------------------	-------------------------------------	--------------------------------	---	--



Los mordaces ataques de Trump a Powell y la probabilidad de que el mandatario elija a un candidato más abierto a relajar las condiciones de los préstamos como próximo presidente de la Fed han pesado sobre el dólar, aunque recientemente dio marcha atrás en sus amenazas de destituir a Powell antes de que termine su mandato el 15 de mayo.

➤ **CONDICIONES TÉCNICAS Y TECNOLÓGICAS DEL OBJETO DEL PROCESO DE CONTRATACIÓN**

Las condiciones técnicas son las expresadas en las especificaciones técnicas del objeto a contratar, de forma especial en cada uno de los ítems contemplados en la solución técnica a la necesidad planteada y que se pretende satisfacer con esta contratación.

➤ **REGULATORIO**

➤ **NORMATIVIDAD APLICABLE AL PROCESO DE CONTRATACIÓN**

La normatividad aplicable al proceso de contratación es la prevista en el Estatuto General de Contratación Pública en Colombia: Ley 80 de 1.993, Ley 1159 de 2.007, Ley 1474 de 2.011, Ley 1882 de 2018 y Decreto 1082 de 2.015 que reglamentó el sistema de compras y contratación pública en Colombia.

De acuerdo a lo previsto en el literal b, artículo 2, de la Ley 1150 de 2.007, la modalidad de selección será **selección abreviada subasta inversa**.

El procedimiento, será el previsto en el artículo 2.2.1.2.1.2.20. Del Decreto 1082 de 2.015.

La presente modalidad de selección se aplica teniendo en cuenta que la cuantía y el objeto de la contratación no corresponden a ningún otro procedimiento contractual establecido en la Ley 1150 de 2007 y su Decreto Reglamentario 1082 de 2.015, garantizando la selección objetiva de la oferta más favorable a la entidad con la observancia estricta de los parámetros legales definidos para el efecto.

➤ **ANÁLISIS DE LA DEMANDA**

Histórico de Adquisiciones de la Entidad Estatal

Dentro de este proceso, para efectos de análisis de demanda y conocer algunos determinantes en las modalidades y condiciones de adquisición, formas de pago, experiencia habilitante a exigir de acuerdo con el tercer nivel de desagregación de la codificación UNSPSC y riesgos derivados de los procesos de selección, se analizarán procesos de diferentes modalidades que guarden similitud con el objeto a contratar.

PROCESO	ENTIDAD	OBJETO	VALOR	MODALIDAD
SASI-011-2023	ALCALDÍA DE ZIPAQUIRÁ	COMPRA DE HERRAMIENTAS TECNOLÓGICAS PARA EL FORTALECIMIENTO DE LAS DEPENDENCIAS DE LA ADMINISTRACIÓN CENTRAL DEL MUNICIPIO DE ZIPAQUIRÁ	\$ 456.554.670,53	SELECCIÓN ABREVIADA SUBASTA INVERSA
		COMPRA DE HERRAMIENTAS TECNOLÓGICAS PARA EL FORTALECIMIENTO DE LA SECRETARÍA DE		MÍNIMA CUANTÍA

Dependencia: Secretaría General	Elaboró: Orlando Bano Montaño Contratista	Revisó: DIANA MARCELA ANDRADE HUÉRFANO SECRETARÍA GENERAL	Aprobó: DIANA MARCELA ANDRADE HUÉRFANO SECRETARÍA GENERAL	Ruta del Documento: ANALISIS DEL SECTOR COMPRA HERRAM TECNOLOGICAS ANALISIS DEL SECTOR C HERRAMIENTAS TECNOLOGICAS
------------------------------------	---	---	---	---

SMIN-060-2022	ALCALDÍA DE ZIQAQUIRÁ	DESARROLLO ECONÓMICO Y TURISMO DEL MUNICIPIO DE ZIQAQUIRÁ	\$ 44.827.300,00	
SASI-032-2022	ALCALDÍA DE ZIQAQUIRÁ	COMPRA DE HERRAMIENTAS TECNOLÓGICAS PARA EL FORTALECIMIENTO DE LAS DEPENDENCIAS DE LA ADMINISTRACIÓN CENTRAL DEL MUNICIPIO DE ZIQAQUIRÁ	\$ 447.600.650,00	SELECCIÓN ABREVIADA SUBASTA INVERSA
SASI-030-2021	ALCALDÍA DE ZIQAQUIRÁ	COMPRA DE HERRAMIENTAS TECNOLÓGICAS PARA EL FORTALECIMIENTO DE LAS DEPENDENCIAS DE LA ADMINISTRACIÓN CENTRAL DEL MUNICIPIO DE ZIQAQUIRÁ	\$ 746.211.332,34	SELECCIÓN ABREVIADA SUBASTA INVERSA

➤ ANÁLISIS DE LA OFERTA

Potenciales proveedores

De acuerdo con el análisis de la demanda por parte de la entidad, y de las entidades analizadas cuya muestra corresponde a procesos de selección con objetos similares en entidades estatales del Departamento de Cundinamarca, podrían indicarse como posibles oferentes los siguientes:

Razón social de la sociedad	LIQUIDEZ	ENDEUDAMIENTO	RAZON DE COBERTURA DE INTERESES	RENTABILIDAD DEL PATRIMONIO	RENTABILIDAD DEL ACTIVO
VIDEOELEC S.A.	3,19	0,38	INDETERMINADO	0,13	0,08
MOUSE STAR SAS	2,58	0,34	0,01	0,00	0,00
KAMALEON LTDA	1,19	0,32	1,82	0,02	0,02
DISCOVERY ENTERPRISE BUSINESS SAS EN REORGANIZACION	2,04	0,75	INDETERMINADO	- 0,23	- 0,06
CASTOR DATA SAS	1,90	0,50	INDETERMINADO	- 0,02	- 0,01
COMPUTEL SYSTEM SAS	3,05	0,24	2,58	0,14	0,10
KEY MARKET SAS EN REORGANIZACION	1,91	0,66	1,98	0,06	0,02

Dependencia: Secretaría General	Elaboró: Orlando Bano Montaño Contratista	Revisó: DIANA MARCELA ANDRADE HUÉRFANO SECRETARÍA GENERAL	Aprobó: DIANA MARCELA ANDRADE HUÉRFANO SECRETARÍA GENERAL	Ruta del Documento: ANÁLISIS DEL SECTOR COMPRA HERRAM TECNOLÓGICAS ANÁLISIS DEL SECTOR C HERRAMIENTAS TECNOLÓGICAS
------------------------------------	---	--	--	---



NEX COMPUTER SAS	1,61	1,19	- 125,56	0,08	- 0,02
PANAMPROJECT S.A.S	2,05	0,58	INDETERMINADO	0,05	0,02
JAAM SA	1,53	0,32	0,93	0,06	0,04
E TRAINING SAS EN REORGANIZACION	3,64	0,60	INDETERMINADO	0,14	0,05
ALMACEN EL HACHAZO SA	4,21	0,12	2,98	0,03	0,03
LEXCO S. A.	1,56	0,30	3,80	0,12	0,08
CIBERGENIUS.COM	1,47	0,65	0,84	0,15	0,05
MICROHOME SAS	1,25	0,65	INDETERMINADO	0,17	0,06
SOFTWARE AUTOMATION AND TECHNOLOGY LTDA	3,34	0,41	8,21	0,15	0,09
T&U IMPORTACIONES SAS	4,33	0,44	1,08	0,08	0,04
SUMIT S.A.S.	3,66	0,49	1,13	0,01	0,01
TECNOPROCESOS SAS EN REORGANIZACION	3,24	0,49	INDETERMINADO	0,13	0,07
NEOSECURE COLOMBIA SAS	1,51	0,67	3,75	0,11	0,03
INTECO MC SAS	1,31	0,72	1,63	0,18	0,05
JAWAN FOR SOUTH AMERICAN SERVICES TECHNOLOGY AND SYSTEMS SAS	1,07	0,26	INDETERMINADO	0,10	0,08
QP TECHNOLOGY SAS	1,72	0,47	0,49	0,05	0,03

Dependencia: Secretaría General	Elaboró: Orlando Bano Montaño Contratista	Revisó: DIANA MARCELA ANDRADE HUÉRFANO SECRETARÍA GENERAL	Aprobó: DIANA MARCELA ANDRADE HUÉRFANO SECRETARÍA GENERAL	Ruta del Documento: ANALISIS DEL SECTOR COMPRA HERRAM TECNOLOGICASANALISIS DEL SECTOR C HERRAMIENTAS TECNOLOGICAS
------------------------------------	---	---	---	--



IMPRESISTEM SAS	1,17	0,82	INDETERMINADO	0,17	0,03
Lenovo (Asia Pacific) Limited Sucursal Colombia Lenovo (Asia Pacific) Limited Sucursal Colombia	1,07	0,96	- 1,11 -	- 0,15 -	- 0,01 -
TEK SOLUCIONES TECNOLOGICAS SAS	1,60	0,67	INDETERMINADO	0,06	0,02
TOSHIBA GLOBAL COMMERCE SOLUTIONS COLOMBIA SAS	1,19	0,79	INDETERMINADO	0,17	0,04
RM SISTEMAS SAS	1,90	0,40	1,20	0,08	0,05
GREXCO PROGRAMADORES S.A.S.	1,06	0,42	1,85	0,10	0,06
DISELCO SAS	0,90	0,31	INDETERMINADO	0,11	0,07
ASESORIAS INDUSTRIALES SANTAFE SA	1,40	0,55	INDETERMINADO	0,11	0,05
COMPUTADORES DE LA COSTA S.A.S	1,61	0,28	3,83	0,09	0,06
BTG SUMINISTROS E INGENIERIA S.A.	13,84	0,01	- 14,48 -	- 0,03 -	- 0,03 -
DATASUMINISTROS SAS EN REORGANIZACION	28,47	0,74	INDETERMINADO	0,16	0,04

Dependencia: Secretaría General	Elaboró: Orlando Bano Montaño Contratista	Revisó: DIANA MARCELA ANDRADE HUÉRFANO SECRETARÍA GENERAL	Aprobó: DIANA MARCELA ANDRADE HUÉRFANO SECRETARÍA GENERAL	Ruta del Documento: ANALISIS DEL SECTOR COMPRA HERRAM TECNOLOGICASANALISIS DEL SECTOR C HERRAMIENTAS TECNOLOGICAS
------------------------------------	---	--	--	--



INGECOM SAS	3,92	0,29	- 0,58	- 0,03	- 0,02
IAC S.A.S	18,60	0,05	1,27	0,13	0,12
SIM CONSULTORES SAS	9,55	0,10	INDETERMINADO	- 0,01	- 0,01
CDM EQUIPOS SA	2,59	0,38	0,41	0,01	0,01
JESMAR HURTADO Y COMPAÑIA S EN C	4,03	0,34	INDETERMINADO	0,13	0,09
COMPUTADORES Y SOLUCIONES CAD DE COLOMBIA S.A.S.	46,97	0,61	INDETERMINADO	0,04	0,02
ITALDEC SAS	1,53	0,65	INDETERMINADO	0,09	0,03
OCEAN SUPPLY DEPOT LTDA	12,23	0,08	42,50	0,18	0,17
INVERSER LTDA INVERSIONES Y SERVICIOS	1,41	0,71	INDETERMINADO	- 0,11	- 0,03
SALES AND SERVICES TECHNOLOGY SYSTEMS SAS	2,41	0,34	INDETERMINADO	0,09	0,06
XSYSTEM LTDA	1,72	0,53	INDETERMINADO	0,11	0,05
TELEPLUS SAS EN REORGANIZACION	5,47	0,82	1,15	0,09	0,02
SISTEMAS Y ACCESORIOS SAS	1,53	0,65	5.319,65	0,15	0,05
Mac Tools SAS	1,87	0,57	3,84	0,04	0,02
CEL UNION SAS	8,24	0,05	INDETERMINADO	0,02	0,02

Dependencia: Secretaría General	Elaboró: Orlando Bano Montaño Contratista	Revisó: DIANA MARCELA ANDRADE HUÉRFANO SECRETARÍA GENERAL	Aprobó: DIANA MARCELA ANDRADE HUÉRFANO SECRETARÍA GENERAL	Ruta del Documento: ANALISIS DEL SECTOR COMPRA HERRAM TECNOLOGICASANALISIS DEL SECTOR C HERRAMIENTAS TECNOLOGICAS
------------------------------------	---	---	---	--



DATUM INGENIERIA S A S	1,83	0,51	1,76	0,07	0,03
NSDIS ANIMATION SOFTWARE SA	1,14	0,96	0,00	0,03	0,00
KIMOSAVI INTERNACIONAL SAS	4,87	0,20	INDETERMINADO	0,07	0,06
CONTINENTAL DE SISTEMAS LIMITADA	6,33	0,33	INDETERMINADO	0,01	0,01
MAICROTEL SAS	1,73	0,54	INDETERMINADO	0,17	0,08
ASC SISTEMAS Y CIA SAS	2,25	0,44	1,80	0,15	0,09
LA CASA DE LA UPS S.A.S	3,87	0,51	INDETERMINADO	0,14	0,07
COMUNICACIONES JRCB SOCIEDAD POR ACCIONES SIMPLIFICADA	0,46	0,73	INDETERMINADO	0,02	0,00
MCAFEE COLOMBIA LTDA	43,82	0,02	0,08	0,02	0,02
HARDWARE Y SERVICIOS SAS	1,67	0,60	INDETERMINADO	0,15	0,06
TELNORM COLOMBIA SAS	21,60	0,05	4,31	0,10	0,09
EDUMEDIA SAS	3,31	0,44	2,94	0,08	0,04
TI TECNOLOGIA INFORMATICA S.A.S	2,78	0,85	2,90	0,08	0,01

Dependencia: Secretaría General	Elaboró: Orlando Bano Montaño Contratista	Revisó: DIANA MARCELA ANDRADE HUÉRFANO SECRETARÍA GENERAL	Aprobó: DIANA MARCELA ANDRADE HUÉRFANO SECRETARÍA GENERAL	Ruta del Documento: ANALISIS DEL SECTOR COMPRA HERRAM TECNOLOGICASANALISIS DEL SECTOR C HERRAMIENTAS TECNOLOGICAS
------------------------------------	---	---	---	--



SALMARCARP SAS -EN REORGANIZACION	0,06	20,09	2,97	-	0,01	0,16
MULTIFONDOS SAIEH SAS	12,69	0,21	INDETERMINADO	-	0,18	0,14
OFICOMCO SAS	0,33	1,68	-	0,94	0,17	0,11
ADV-TECH IMPORT SAS	0,69	0,71	0,09		0,03	0,01
DISTESA COLOMBIA SAS	1,54	1,32	INDETERMINADO	-	0,01	0,00
8BITS SAS	0,74	1,88	0,19	-	0,19	0,17
NEGOCIOS E INVERSIONES SINGS SAS	2,85	0,30	3,31		0,10	0,07
INVERSION LEON IBARRA SAS	18,23	0,14	INDETERMINADO		0,01	0,01

Se debe resaltar que todas estas personas naturales y/o jurídicas, podrían contar con experiencia, capacidad financiera, organizacional y jurídica suficiente; por lo cual las sitúan, sin perjuicio de las exigencias de la entidad dentro del proceso de selección, entre los posibles oferentes que eventualmente podrían tener la idoneidad para ejecutar el objeto del contrato.

Para el presente análisis se tomaron como referencia empresas que participaron en procesos de selección con objetos similares las empresas del PORTAL DE INFORMACIÓN EMPRESARIAL DE LA SUPERINTENDENCIA DE SOCIEDADES - Estados Financieros Por Sector Económico/Ubicación geográfica - NIIF pymes individuales y NIIF plenas individuales con corte 31 de diciembre de 2023 para las actividades económicas.

ÍNDICE DE LIQUIDEZ.

Una vez excluidos los datos atípicos de la anterior tabla, se procede a determinar la media podada cuyo valor es 1.50 del indicador de índice de liquidez, y de esta manera se presenta el análisis gráfico, el cual contempla la muestra del mercado y su comportamiento, teniendo en cuenta la capacidad de los diferentes participantes.

Tal y como se establece en el manual de contratación de Colombia compra eficiente, se constituye que el cálculo del indicador a solicitar debe ser deducido según los cálculos estadísticos y aritméticos, adicionalmente para el presente estudio se analizaron los indicadores financieros de los contratos relacionados en el análisis de la demanda disponible en el Secop, los cuales están relacionados con el objeto del presente estudio y se determinó el siguiente dato:

Promedio general 1.50

De acuerdo a la naturaleza del contrato, el valor del mismo, la forma de pago, los riesgos previsible análisis y los análisis estadísticos realizados; la liquidez a exigir será de 1.50, en razón a los análisis estadísticos realizados.

ÍNDICE DE ENDEUDAMIENTO:

Dependencia: Secretaría General	Elaboró: Orlando Bano Montaño Contratista	Revisó: DIANA MARCELA ANDRADE HUÉRFANO SECRETARÍA GENERAL	Aprobó: DIANA MARCELA ANDRADE HUÉRFANO SECRETARÍA GENERAL	Ruta del Documento: ANALISIS DEL SECTOR COMPRA HERRAM TECNOLÓGICASANALISIS DEL SECTOR C HERRAMIENTAS TECNOLÓGICAS
------------------------------------	---	--	--	--

Una vez excluidos los datos atípicos de la anterior tabla, se procede a determinar la media podada cuyo valor es 0,50 del indicador de índice de endeudamiento, y de esta manera se presenta el análisis gráfico, el cual contempla la muestra del mercado y su comportamiento, teniendo en cuenta la capacidad de los diferentes participantes.

Tal y como se establece en el manual de contratación de Colombia compra eficiente, se constituye que el cálculo del indicador a solicitar debe ser deducido según los cálculos estadísticos y aritméticos, adicionalmente para el presente estudio se analizaron los indicadores financieros de los contratos relacionados en el análisis de la demanda disponible en el Secop, los cuales están relacionados con el objeto del presente estudio y se determinó el siguiente.

Promedio general 0,50

De acuerdo a la naturaleza del contrato, el valor del mismo, la forma de pago, los riesgos previsibles análisis y los análisis estadísticos realizados; el endeudamiento a exigir será de 0.50 en razón a los análisis estadísticos realizados.

ÍNDICE DE RAZÓN DE COBERTURA DE INTERÉS:

Una vez excluidos los datos atípicos de la anterior tabla, se procede a determinar la media podada cuyo valor es 3,00 del indicador de índice de razón de cobertura de intereses, y de esta manera se presenta el análisis gráfico, el cual contempla la muestra del mercado y su comportamiento, teniendo en cuenta la capacidad de los diferentes participantes.

Tal y como se establece en el manual de contratación de Colombia compra eficiente, se constituye que el cálculo del indicador a solicitar debe ser deducido según los cálculos estadísticos y aritméticos, adicionalmente para el presente estudio se analizaron los indicadores financieros de los contratos relacionados en el análisis de la demanda disponible en el Secop, los cuales están relacionados con el objeto del presente estudio y se determinó el siguiente dato:

Promedio general 3,00.

De acuerdo a la naturaleza del contrato, el valor del mismo, la forma de pago, los riesgos previsibles análisis y los análisis estadísticos realizados; cobertura de intereses a exigir será de 3,00, en razón a los análisis estadísticos realizados.

RENTABILIDAD DEL PATRIMONIO:

Una vez excluidos los datos atípicos de la anterior tabla, se procede a determinar la media podada cuyo valor es 0.06 del indicador de índice de rentabilidad del patrimonio, y de esta manera se presenta el análisis gráfico, el cual contempla la muestra del mercado y su comportamiento, teniendo en cuenta la capacidad de los diferentes participantes.

Tal y como se establece en el manual de contratación de Colombia compra eficiente, se constituye que el cálculo del indicador a solicitar debe ser deducido según los cálculos estadísticos y aritméticos, adicionalmente para el presente estudio se analizaron los indicadores financieros de los contratos relacionados en el análisis de la demanda disponible en el Secop, los cuales están relacionados con el objeto del presente estudio y se determinó el siguiente dato:

Promedio general **0,06**

De acuerdo a la naturaleza del contrato, el valor del mismo, la forma de pago, los riesgos previsibles análisis y los análisis estadísticos realizados; la rentabilidad del patrimonio a exigir será de 0.06, en razón a los análisis estadísticos realizados.

RENTABILIDAD DEL ACTIVO:

Una vez excluidos los datos atípicos de la anterior tabla, se procede a determinar la media podada cuyo valor es 0.03 del indicador de índice de rentabilidad del activo, y de esta manera se presenta el análisis gráfico, el cual contempla la muestra del mercado y su comportamiento, teniendo en cuenta la capacidad de los diferentes participantes.

Dependencia: Secretaría General	Elaboró: Orlando Bano Montaño Contratista	Revisó: DIANA MARCELA ANDRADE HUÉRFANO SECRETARÍA GENERAL	Aprobó: DIANA MARCELA ANDRADE HUÉRFANO SECRETARÍA GENERAL	Ruta del Documento: ANÁLISIS DEL SECTOR COMPRA HERRAM TECNOLÓGICAS ANÁLISIS DEL SECTOR C HERRAMIENTAS TECNOLÓGICAS
------------------------------------	---	--	--	---

Tal y como se establece en el manual de contratación de Colombia compra eficiente, se constituye que el cálculo del indicador a solicitar debe ser deducido según los cálculos estadísticos y aritméticos, adicionalmente para el presente estudio se analizaron los indicadores financieros de los contratos relacionados en el análisis de la demanda disponible en el Secop, los cuales están relacionados con el objeto del presente estudio y se determinó el siguiente dato:

Promedio general **0.03**

De acuerdo a la naturaleza del contrato, el valor del mismo, la forma de pago, los riesgos previsibles análisis y los análisis estadísticos realizados; la rentabilidad del activo a exigir será de 0.03, en razón a los análisis estadísticos realizados.

El Proponente debe cumplir con los siguientes indicadores con base en la información contenida en el RUP.

➤ **CAPACIDAD FINANCIERA**

El proponente debe cumplir con los siguientes indicadores de capacidad financiera.

Tabla 1 indicadores financiera.

INDICADOR	ÍNDICE REQUERIDO
INDICE DE LIQUIDEZ: ACTIVO CORRIENTE / PASIVO CORRIENTE	≥ 1,50
INDICE DE ENDEUDAMIENTO: PASIVO TOTAL/ ACTIVO TOTAL	≤ 0.50
RAZÓN DE COBERTURA DE INTERESES: UTILIDAD OPERACIONAL / GASTOS DE INTERESES	≥ 3,00

NOTA: LOS OFERENTES CUYOS GASTOS DE INTERESES SEAN CERO (0), NO PODRÁN CALCULAR EL INDICADOR DE RAZÓN DE COBERTURA DE INTERÉS, EN ESTE CASO EL:

OFERENTE CUMPLE CON EL INDICADOR, SALVO QUE SU UTILIDAD OPERACIONAL SEA NEGATIVA.

➤ **CAPACIDAD ORGANIZACIONAL**

El proponente debe cumplir los siguientes indicadores con base a su información en los estados financieros y contables.

Tabla 2 - indicadores de capacidad organizacional.

INDICADOR	ÍNDICE REQUERIDO
RENTABILIDAD DEL PATRIMONIO: UTILIDAD OPERACIONAL / PATRIMONIO	≥ 0.06
RENTABILIDAD DEL ACTIVO: UTILIDAD OPERACIONAL / ACTIVO	≥ 0.03

Si el proponente es un consorcio, unión temporal o promesa de sociedad futura, su capacidad financiera se calculará efectuada por el porcentaje de participación de cada uno de los miembros, factores que una vez ponderados, se sumarán para obtener el indicador del consorcio, unión temporal o promesa de sociedad futura, de acuerdo a las formulas establecidas en el pliego de condiciones.

Dependencia: Secretaría General	Elaboró: Orlando Bano Montaño Contratista	Revisó: DIANA MARCELA ANDRADE HUÉRFANO SECRETARÍA GENERAL	Aprobó: DIANA MARCELA ANDRADE HUÉRFANO SECRETARÍA GENERAL	Ruta del Documento: ANALISIS DEL SECTOR COMPRA HERRAM TECNOLÓGICASANALISIS DEL SECTOR C HERRAMIENTAS TECNOLÓGICAS
------------------------------------	---	--	--	--


➤ **ANÁLISIS DE RIESGOS Y LA FORMA DE MITIGARLOS**

De conformidad con el artículo 2.2.1.1.6.1 del Decreto 1082 de 2015, la entidad estatal debe evaluar el riesgo que el proceso de contratación representa para el cumplimiento de sus metas y objetivos.


El riesgo contractual en general es entendido como todas aquellas circunstancias que pueden presentarse durante el desarrollo o ejecución de un contrato y que pueden alterar el equilibrio financiero del mismo y ha tenido una regulación desde cinco ópticas, asociadas con el proceso de gestión que se requiere en cada caso.

De acuerdo con la metodología de Colombia Compra Eficiente, en concordancia con el documento Conpes 3714, a continuación, se identifican los Riesgos del Proceso de Contratación desde su planeación hasta su liquidación:


DIANA MARCELA ANDRADE HUÉRFANO
SECRETARÍA GENERAL



Dependencia: Secretaría General	Elaboró: Orlando Bano Montaño Contratista	Revisó: DIANA MARCELA ANDRADE HUÉRFANO SECRETARÍA GENERAL	Aprobó: DIANA MARCELA ANDRADE HUÉRFANO SECRETARÍA GENERAL	Ruta del Documento: ANÁLISIS DEL SECTOR COMPRA HERRAM TECNOLÓGICASANÁLISIS DEL SECTOR C HERRAMIENTAS TECNOLÓGICAS
------------------------------------	---	--	--	--



Dependencia: ASESORA DE PRENSA Y COMUNICACIONES	Elaboró: Orlando Bano Montaña Contratista	Revisó: MAYRA ALEXANDRA NIETO BENITO ASESORA DE PRENSA Y COMUNICACIONES	Aprobó: MAYRA ALEXANDRA NIETO BENITO ASESORA DE PRENSA Y COMUNICACIONES	Ruta del Documento: ANALISIS DEL SECTOR COMPRA HERRAM TECNOLOGICASANALISIS DEL SECTOR CO HERRAMIENTAS TECNOLOGICASANALISIS SECTOR COMPRA HERRAMIENTAS TECNOLOGICAS
---	---	---	---	---



N°	Clase	Fuente	Etapas	Tipo	Riesgo	Descripción	Consecuencia de la ocurrencia del evento	Probabilidad	Impacto	Valoración	Categoría	Asignación		Tratamientos y Controles a ser implementados	Después del Tratamiento				Responsible del Tratamiento	Fecha de Inicio del Tratamiento	Fecha de Finalización del Tratamiento	Monitoreo y Revisión		
												Entidad	Proponente/Contratista		Probabilidad	Impacto	Valoración	Categoría				Afecta Ejecución	Cómo	Quando
1	Específico	Externo	Planeación y Ejecución	Riesgo Económico	Cambios y/o variaciones en el comportamiento del mercado: fluctuaciones de precios, desabastecimiento y especulación de insumos Desabastecimiento de insumos.	Variaciones súbitas en los precios de los insumos	Incremento en los precios	3	2	5	Riesgo Medio	40% (etapa pre contractual)	60% (etapa pre contractual) 100% (etapa contractual)	Prever con antelación a los cambios en los precios de los insumos, las medidas a tomar, en especial los ajustes en los presupuestos	2	1	3	Riesgo bajo	si	Entidad contratante y Contratista	Planeación y Ejecución Contractual	No se tiene	supervisión de la entidad e informes de entrega de insumos	1. Etapa de planeación y 2. Ejecución del contrato (una vez advertidos los indicios de desabastecimiento)

Dependencia: SECRETARÍA GENERAL	Elaboró: Orlando Banoy Montaño Contratista	Revisó: DIANA MARCELA ANDRADE HUÉRFANO SECRETARÍA DE GENERAL	Aprobó: DIANA MARCELA ANDRADE HUÉRFANO SECRETARÍA DE GENERAL	Ruta del Documento: ANÁLISIS DEL SECTOR COMPRA HERRAMIENTAS TECNOLÓGICAS DEL SECTOR COMPRA HERRAMIENTAS TECNOLÓGICAS
------------------------------------	--	--	--	--



N°	Clase	Fuente	Etapas	Tipo	Riesgo	Descripción	Consecuencia de la ocurrencia del evento	Probabilidad	Impacto	Valoración	Categoría	Asignación		Tratamientos y Controles a ser implementados	Después del Tratamiento				Responsible del Tratamiento	Fecha de Inicio del Tratamiento	Fecha de Finalización del Tratamiento	Monitoreo y Revisión		
												Entidad	Proponente/Contratista		Probabilidad	Impacto	Valoración	Categoría				Afecta Ejecución	Cómo	Cuando
2	Específico	Externo	Ejecución	Riesgo Económico	Variación de precios (no regulados)	Fluctuación de precios y/o reajustes ocasionados durante la ejecución del contrato en el costo de insumos	Incremento en la facturación	2	2	4	Riesgo Bajo		100%	Prever con antelación a los cambios en los precios de la compra	1	1	2	Riesgo bajo	si	Contratista	Ejecución Contractual	No se tiene	supervisión de la entidad e informes de entrega de insumos	Durante la Ejecución del contrato
3	General	Externo	Planeación y Ejecución	Riesgo Regulatorio	Cambio o variación de políticas Gubernamentales probable y expedición	Que el Estado Colombiano expida normas que impacten la ecuación	Que se pueda romper la correlación de obligaciones entre las partes y se	3	3	6	Riesgo Alto	100%		Dimensionar, tan pronto se produzcan los cambios regulatorios, cual es el impacto	3	1	4	Riesgo bajo	si	Entidad Contratante	Planeación y Ejecución Contractual	No se tiene	Revisando la expedición de normas y regulaciones que puedan alterar la	1. Etapa de planeación y 2. Ejecución del contrato (Una vez advertida la regulación que incide en la

Dependencia:
SECRETARÍA GENERAL

Elaboró:
Orlando Banoy Montaño
Contratista

Revisó:
DIANA MARCELA ANDRADE HUÉRFANO
SECRETARÍA DE GENERAL

Aprobó:
DIANA MARCELA ANDRADE HUÉRFANO
SECRETARÍA DE GENERAL

Ruta del Documento:
ANÁLISIS DEL SECTOR COMPRA HERRAMIENTAS TECNOLÓGICAS
DEL SECTOR COMPRA HERRAMIENTAS TECNOLÓGICAS



N°	Clase	Fuente	Etapas	Tipo	Riesgo	Descripción	Consecuencia de la ocurrencia del evento	Probabilidad	Impacto	Valoración	Categoría	Asignación		Tratamientos y Controles a ser implementados	Después del Tratamiento				Responsable del Tratamiento	Fecha de Inicio del Tratamiento	Fecha de Finalización del Tratamiento	Monitoreo y Revisión		
												Entidad	Proponente/Contratista		Probabilidad	Impacto	Valoración	Categoría				Afecta	Ejecución	Cómo
					de normas jurídicas	económica del contrato	desate un desequilibrio económico del contrato								en la ejecución y/o ecuación económica del contrato, y decidir si es pertinente o no un restablecimiento del equilibrio económico del contrato.							ecuación económica del contrato)	ecuación del contrato)	
4	General	Externo	Planeación y	Riesgo	Cambios regulatorios o reglamentarios; tarifas,	Que existan cambios, diferentes a temas	Dificultades en la ejecución	3	3	6	Riesgo Alto	100%		Verificar una vez acaecia una regulación	3	1	4	Riesgo bajo	si	Entidad Contratante	Fase de Planeación y Ejecución	No se tiene	Supervisión de la entidad y el Contratista	Durante el plazo de ejecución del contrato, Tan pronto

Dependencia:
SECRETARÍA GENERAL

Elaboró:
Orlando Banoy Montaño
Contratista

Revisó:
DIANA MARCELA ANDRADE HUÉRFANO
SECRETARÍA DE GENERAL

Aprobó:
DIANA MARCELA ANDRADE HUÉRFANO
SECRETARÍA DE GENERAL

Ruta del Documento:
ANÁLISIS DEL SECTOR COMPRA HERRAMIENTAS TECNOLÓGICAS
DEL SECTOR COMPRA HERRAMIENTAS TECNOLÓGICAS



N°	Clase	Fuente	Etapas	Tipo	Riesgo	Descripción	Consecuencia de la ocurrencia del evento	Probabilidad	Impacto	Valoración	Categoría	Asignación		Tratamientos y Controles a ser implementados	Después del Tratamiento				Responsible del Tratamiento	Fecha de Inicio del Tratamiento	Fecha de Finalización del Tratamiento	Monitoreo y Revisión	
												Entidad	Proponente/Contratista		Probabilidad	Impacto	Valoración	Categoría				Afecta Ejecución	Cómo
					mercados regulados, regímenes especiales (regalías, pensiones), designación de zonas francas, planes de ordenamiento territorial, expedición de normas de carácter de calidad.	tributarios, en regímenes que puedan incidir en la ejecución del contrato								que incida en el contrato, cuál es su impacto, y qué medidas se deben tomar					Contractual (tan pronto se advierta el cambio regulatorio)		ta, A través de revisiones periódicas a la normatividad que regula la ejecución	sea advertido en cambio regulatorio, de inmediato habrá que hacer seguimientos semanales.	

Dependencia: SECRETARÍA GENERAL	Elaboró: Orlando Banoy Montaña Contratista	Revisó: DIANA MARCELA ANDRADE HUÉRFANO SECRETARÍA DE GENERAL	Aprobó: DIANA MARCELA ANDRADE HUÉRFANO SECRETARÍA DE GENERAL	Ruta del Documento: ANÁLISIS DEL SECTOR COMPRA HERRAMIENTAS TECNOLÓGICAS DEL SECTOR COMPRA HERRAMIENTAS TECNOLÓGICAS
------------------------------------	--	--	--	--



N°	Clase	Fuente	Etapa	Tipo	Riesgo	Descripción	Consecuencia de la ocurrencia del evento	Probabilidad	Impacto	Valoración	Categoría	Asignación		Tratamientos y Controles a ser implementados	Después del Tratamiento				Responsible del Tratamiento	Fecha de Inicio del Tratamiento	Fecha de Finalización del Tratamiento	Monitoreo y Revisión			
												Entidad	Proponente/Contratista		Probabilidad	Impacto	Valoración	Categoría				Afecta Ejecución	Cómo	Cuando	
5	General	Externo	Planeación y Ejecución	Riesgo Operacional	Operatividad del contrato. El monto y el plazo de la inversión no sea el previsto para cumplir el objeto del contrato.	Que el valor asignado para la ejecución del contrato no alcance para su ejecución total y exitosa	Insatisfacción en la ejecución del contrato, ejecución de las prestaciones de forma ineficiente o de baja calidad, o lo que es peor, paralización del mismo.	3	4	7		100%			Verificar la estructuración económica, los estudios de mercado, de oferta y de demanda, y corregir las incongruencias o defectos en la valoración de las actividades, o en su lugar	2	3	5		si	Entidad Contratante	Fase de Planeación y Ejecución	Hasta culminar la ejecución del contrato	Supervisión de la entidad y el Contratista, Verificar el Plazo de Ejecución - Tan pronto se detecte la probable incongruencia, tratamientos quincenales.	

Dependencia: SECRETARÍA GENERAL	Elaboró: Orlando Banoy Montaño Contratista	Revisó: DIANA MARCELA ANDRADE HUÉRFANO SECRETARÍA DE GENERAL	Aprobó: DIANA MARCELA ANDRADE HUÉRFANO SECRETARÍA DE GENERAL	Ruta del Documento: ANÁLISIS DEL SECTOR COMPRA HERRAMIENTAS TECNOLÓGICAS DEL SECTOR COMPRA HERRAMIENTAS TECNOLÓGICAS
------------------------------------	--	--	--	--



N°	Clase	Fuente	Etapas	Tipo	Riesgo	Descripción	Consecuencia de la ocurrencia del evento	Probabilidad	Impacto	Valoración	Categoría	Asignación		Tratamientos y Controles a ser implementados	Después del Tratamiento				Responsible del Tratamiento	Fecha de Inicio del Tratamiento	Fecha de Finalización del Tratamiento	Monitoreo y Revisión		
												Entidad	Proponente/Contratista		Probabilidad	Impacto	Valoración	Categoría				Afecta Ejecución	Cómo	Cuando
														efectuar las adiciones contractuales a que haya lugar.								calidad de las prestaciones		
6	Específico	Externo	Planeación y Ejecución	Riesgo Operacional	Falla en la red Logística	Falla en la disposición de insumos, herramientas, logística	Entorpecer el cumplimiento del objeto contractual	4	4	8	Riesgo Extremo		100%	Reducir las consecuencias o el impacto del riesgo a través de planes de contingencia	2	4	6	Riesgo Alto	si	Entidad contratante y Contratista	Fase de Ejecución	hasta la terminación del contrato	A través de notificaciones oficiales	Cuando se presente la situación

Dependencia: SECRETARÍA GENERAL	Elaboró: Orlando Banoy Montaño Contratista	Revisó: DIANA MARCELA ANDRADE HUÉRFANO SECRETARÍA DE GENERAL	Aprobó: DIANA MARCELA ANDRADE HUÉRFANO SECRETARÍA DE GENERAL	Ruta del Documento: ANÁLISIS DEL SECTOR COMPRA HERRAMIENTAS TECNOLÓGICAS DEL SECTOR COMPRA HERRAMIENTAS TECNOLÓGICAS
------------------------------------	--	--	--	--



N°	Clase	Fuente	Etapa	Tipo	Riesgo	Descripción	Consecuencia de la ocurrencia del evento	Probabilidad	Impacto	Valoración	Categoría	Asignación		Tratamientos y Controles a ser implementados	Después del Tratamiento				Responsable del Tratamiento	Fecha de Inicio del Tratamiento	Fecha de Finalización del Tratamiento	Monitoreo y Revisión		
												Entidad	Proponente/Contratista		Probabilidad	Impacto	Valoración	Categoría				Afecta Ejecución	Cómo	Quando
7	Específico	Externo	Planeación y Ejecución	Riesgo Operacional	Productos que no cumplen con los estándares de calidad	Productos en mal estado, vencidos, sin registro invima	Entorpecimiento del cumplimiento del objeto contractual	2	2	4	Riesgo bajo		100%	Verificación del producto en el momento de su entrega	1	1	2	Riesgo Bajo	no	Contratista y entidad	Fase de Ejecución	hasta la terminación del contrato	A través de notificaciones oficiales	Quando se presente la situación

Dependencia: SECRETARÍA GENERAL	Elaboró: Orlando Banoy Montaño Contratista	Revisó: DIANA MARCELA ANDRADE HUÉRFANO SECRETARÍA DE GENERAL	Aprobó: DIANA MARCELA ANDRADE HUÉRFANO SECRETARÍA DE GENERAL	Ruta del Documento: ANÁLISIS DEL SECTOR COMPRA HERRAMIENTAS TECNOLÓGICAS DEL SECTOR COMPRA HERRAMIENTAS TECNOLÓGICAS
------------------------------------	--	--	--	--



N°	Clase	Fuente	Etapas	Tipo	Riesgo	Descripción	Consecuencia de la ocurrencia del evento	Probabilidad	Impacto	Valoración	Categoría	Asignación		Tratamientos y Controles a ser implementados	Después del Tratamiento				Responsible del Tratamiento	Fecha de Inicio del Tratamiento	Fecha de Finalización del Tratamiento	Monitoreo y Revisión	
												Entidad	Proponente/Contratista		Probabilidad	Impacto	Valoración	Categoría				Afecta Ejecución	Cómo
8	General	Externo	Planeación y Ejecución	Riesgo Operacional	La red logística (transporte, personal calificado, insumos) sea ineficiente o insuficiente, y dificulte la ejecución de los suministros de los materiales	Que el personal, insumos, y/o vehículos contratado para la ejecución del contrato no sea suficiente para la ejecución del contrato	Insatisfacción en la ejecución del contrato, ejecución de las prestaciones de forma ineficiente o de baja calidad, o lo que es peor, paralización del mismo.	3	4	7			100%	Verificar que la red logística de ejecución del contrato, entre ellos: insumos, preparación, distribución y transporte; se ejecute de acuerdo a los precisos parámetros	2	3	5	si	Entidad contratante y Contratista	Desde el inicio del contrato, para verificar que se cumpla el plan de trabajo y/o cronograma definido por la entidad	Hasta culminar la ejecución del contrato	Supervisión de la entidad y el Contratista, Verifican Plazo de Ejecución - Tan pronto se detecte la probable incongruencia, tratamientos quincenales.	

Dependencia: SECRETARÍA GENERAL	Elaboró: Orlando Banoy Montaño Contratista	Revisó: DIANA MARCELA ANDRADE HUÉRFANO SECRETARÍA DE GENERAL	Aprobó: DIANA MARCELA ANDRADE HUÉRFANO SECRETARÍA DE GENERAL	Ruta del Documento: ANÁLISIS DEL SECTOR COMPRA HERRAMIENTAS TECNOLÓGICAS DEL SECTOR COMPRA HERRAMIENTAS TECNOLÓGICAS
------------------------------------	--	--	--	--



N°	Clase	Fuente	Etapa	Tipo	Riesgo	Descripción	Consecuencia de la ocurrencia del evento	Probabilidad	Impacto	Valoración	Categoría	Asignación		Tratamientos y Controles a ser implementados	Después del Tratamiento				Responsible del Tratamiento	Fecha de Inicio del Tratamiento	Fecha de Finalización del Tratamiento	Monitoreo y Revisión	
												Entidad	Proponente/Contratista		Probabilidad	Impacto	Valoración	Categoría				Afecta Ejecución	Cómo
														contratados, y previamente definidos en un plan de trabajo definido por la entidad antes del inicio de la ejecución del contrato.								calidad de las prestaciones	

Dependencia: SECRETARÍA GENERAL	Elaboró: Orlando Banoy Montaño Contratista	Revisó: DIANA MARCELA ANDRADE HUÉRFANO SECRETARÍA DE GENERAL	Aprobó: DIANA MARCELA ANDRADE HUÉRFANO SECRETARÍA DE GENERAL	Ruta del Documento: ANÁLISIS DEL SECTOR COMPRA HERRAMIENTAS TECNOLÓGICAS DEL SECTOR COMPRA HERRAMIENTAS TECNOLÓGICAS
------------------------------------	--	--	--	--



N°	Clase	Fuente	Etapas	Tipo	Riesgo	Descripción	Consecuencia de la ocurrencia del evento	Probabilidad	Impacto	Valoración	Categoría	Asignación		Tratamientos y Controles a ser implementados	Después del Tratamiento				Responsible del Tratamiento	Fecha de Inicio del Tratamiento	Fecha de Finalización del Tratamiento	Monitoreo y Revisión	
												Entidad	Proponente/Contratista		Probabilidad	Impacto	Valoración	Categoría				Afecta Ejecución	Cómo
9	General	Externo	Planeación y Ejecución	Riesgo Financiero	Dificultad para conseguir recursos financieros para el logro del objetivo del contrato. Términos financieros para la consecución de los recursos (plazos, tasas, garantías, contragarantías) Riesgo de condiciones financieras	Que el proponente se quede sin liquidez para ejecutar el contrato, pagar insumos, salarios y demás gastos ordinarios de la ejecución Variación de los términos de financiación,	Grave afectación a la ejecución que puede conducir a la paralización del contratista e incremento de los costos de adquisición	1	5	6			100%	En el proceso de selección se establecerán unos estrictos indicadores financieros que garantice que este riesgo sea improbable en su máxima expresión	1	4	5	si	El secretario responsable del proceso, en apoyo de su equipo estructurador	Desde que se elaboran los estudios previos	Cuando se adjudica el contrato, incluso en la ejecución es necesario hacerle seguimiento, no obstante haberse seleccionado un proponente con gran capacidad	Desde el momento en que es elaborados los estudios y documentos previos	Durante todo el proceso de selección, e incluso en la propia ejecución del contrato.

Dependencia: SECRETARÍA GENERAL	Elaboró: Orlando Banoy Montaño Contratista	Revisó: DIANA MARCELA ANDRADE HUÉRFANO SECRETARÍA DE GENERAL	Aprobó: DIANA MARCELA ANDRADE HUÉRFANO SECRETARÍA DE GENERAL	Ruta del Documento: ANÁLISIS DEL SECTOR COMPRA HERRAMIENTAS TECNOLÓGICAS DEL SECTOR COMPRA HERRAMIENTAS TECNOLÓGICAS
------------------------------------	--	--	--	--



N°	Clase	Fuente	Etapas	Tipo	Riesgo	Descripción	Consecuencia de la ocurrencia del evento	Probabilidad	Impacto	Valoración	Categoría	Asignación		Tratamientos y Controles a ser implementados	Después del Tratamiento				Responsible del Tratamiento	Fecha de Inicio del Tratamiento	Fecha de Finalización del Tratamiento	Monitoreo y Revisión		
												Entidad	Proponente/Contratista		Probabilidad	Impacto	Valoración	Categoría				Afecta Ejecución	Cómo	Quando
					para la obtención de recursos	asociados a las fluctuaciones como: plazos, tasa de interés, garantías, contragarantías, refinanciación, tasas de cambio, ajustes por inflación y a las variaciones cambiarias y financieras.																financiera y organizacional		

Dependencia: SECRETARÍA GENERAL	Elaboró: Orlando Banoy Montaña Contratista	Revisó: DIANA MARCELA ANDRADE HUÉRFANO SECRETARÍA DE GENERAL	Aprobó: DIANA MARCELA ANDRADE HUÉRFANO SECRETARÍA DE GENERAL	Ruta del Documento: ANÁLISIS DEL SECTOR COMPRA HERRAMIENTAS TECNOLÓGICAS DEL SECTOR COMPRA HERRAMIENTAS TECNOLÓGICAS
------------------------------------	--	--	--	--



N°	Clase	Fuente	Etapas	Tipo	Riesgo	Descripción	Consecuencia de la ocurrencia del evento	Probabilidad	Impacto	Valoración	Categoría	Asignación		Tratamientos y Controles a ser implementados	Después del Tratamiento				Responsible del Tratamiento	Fecha de Inicio del Tratamiento	Fecha de Finalización del Tratamiento	Monitoreo y Revisión			
												Entidad	Proponente/Contratista		Probabilidad	Impacto	Valoración	Categoría				Afecta Ejecución	Cómo	Quando	
10	General	Externo	Planeación y Ejecución	Riesgo de Naturaleza	Eventos causados por la naturaleza sin la intervención o voluntad del hombre, que tienen impacto sobre la ejecución del contrato (temblores, inundaciones, lluvias, sequías) siempre y cuando los mismos se puedan preverse.	Circunstancias naturales tales como temblores, inundaciones, fuertes lluvias, sequías	Retrasos o dificultades en la ejecución	1	3	4		100%			Una vez advertidos por cualquier fuente informativa que es posible y probable la consumación en el futuro inmediato del riesgo, tomar medidas técnicas para mitigar su impacto.	1	2	3		si	Supervisor y contratista	Desde que se advierta por cualquier fuente de información que el riesgo puede concretarse, análisis de pluviometría, informes del IDEAM, históricos por periodos	Terminación del contrato	Verificando que el contratista tome las medidas que se le recomiendan	Durante la Ejecución del contrato

Dependencia: SECRETARÍA GENERAL	Elaboró: Orlando Banoy Montaño Contratista	Revisó: DIANA MARCELA ANDRADE HUÉRFANO SECRETARÍA DE GENERAL	Aprobó: DIANA MARCELA ANDRADE HUÉRFANO SECRETARÍA DE GENERAL	Ruta del Documento: ANÁLISIS DEL SECTOR COMPRA HERRAMIENTAS TECNOLÓGICAS DEL SECTOR COMPRA HERRAMIENTAS TECNOLÓGICAS
------------------------------------	--	--	--	--



N°	Clase	Fuente	Etapa	Tipo	Riesgo	Descripción	Consecuencia de la ocurrencia del evento	Probabilidad	Impacto	Valoración	Categoría	Asignación		Tratamientos y Controles a ser implementados	Después del Tratamiento				Responsable del Tratamiento	Fecha de Inicio del Tratamiento	Fecha de Finalización del Tratamiento	Monitoreo y Revisión			
												Entidad	Proponente/Contratista		Probabilidad	Impacto	Valoración	Categoría				Afecta Ejecución	Cómo	Cuando	
11	General	Externo	Planeación y Ejecución	Riesgo Ambiental	Obligaciones emanadas de licencias ambientales, planes de manejo ambiental, condiciones ambientales o ecológicas, evolución	Que en razón a decisiones de autoridades ambientales no se puedan iniciar o continuar con la	Retrasos o dificultades en la ejecución	3	2	5		Riesgo Medio		100%	Verificar que se cumplan con todas las licencias y obligaciones antes las autoridades ambientales	1	3	4		si	Supervisor y contratista	Desde el inicio de la ejecución	Terminación del contrato	Revisión permanente, y mensual al cumplimiento de estas obligaciones por parte del	Durante la Ejecución del contrato

Dependencia: SECRETARÍA GENERAL	Elaboró: Orlando Banoy Montaño Contratista	Revisó: DIANA MARCELA ANDRADE HUÉRFANO SECRETARÍA DE GENERAL	Aprobó: DIANA MARCELA ANDRADE HUÉRFANO SECRETARÍA DE GENERAL	Ruta del Documento: ANÁLISIS DEL SECTOR COMPRA HERRAMIENTAS TECNOLÓGICAS DEL SECTOR COMPRA HERRAMIENTAS TECNOLÓGICAS
------------------------------------	--	--	--	--



N°	Clase	Fuente	Etapas	Tipo	Riesgo	Descripción	Consecuencia de la ocurrencia del evento	Probabilidad	Impacto	Valoración	Categoría	Asignación		Tratamientos y Controles a ser implementados	Después del Tratamiento				Responsible del Tratamiento	Fecha de Inicio del Tratamiento	Fecha de Finalización del Tratamiento	Monitoreo y Revisión	
												Entidad	Proponente/Contratista		Probabilidad	Impacto	Valoración	Categoría				Afecta Ejecución	Cómo
					de tasas retributivas, uso del agua	ejecución del contrato								es, en caso de que nazcan nuevas obligaciones, una vez se tenga conocimiento de ellas tomar las medidas para su cumplimiento. Verificar que se cumplan las normas								supervisor.	

Dependencia:
SECRETARÍA GENERAL

Elaboró:
Orlando Banoy Montaña
Contratista

Revisó:
DIANA MARCELA ANDRADE HUÉRFANO
SECRETARÍA DE GENERAL

Aprobó:
DIANA MARCELA ANDRADE HUÉRFANO
SECRETARÍA DE GENERAL

Ruta del Documento:
ANÁLISIS DEL SECTOR COMPRA HERRAMIENTAS TECNOLÓGICAS
DEL SECTOR COMPRA HERRAMIENTAS TECNOLÓGICAS



N°	Clase	Fuente	Etapas	Tipo	Riesgo	Descripción	Consecuencia de la ocurrencia del evento	Probabilidad	Impacto	Valoración	Categoría	Asignación		Tratamientos y Controles a ser implementados	Después del Tratamiento				Responsable del Tratamiento	Fecha de Inicio del Tratamiento	Fecha de Finalización del Tratamiento	Monitoreo y Revisión		
												Entidad	Proponente/Contratista		Probabilidad	Impacto	Valoración	Categoría				Afecta Ejecución	Cómo	Cuando
1 2	Específico	Externo	Planeación y Ejecución	Riesgo Tecnológico	Advenimiento de nuevos desarrollos tecnológicos o estándares para la ejecución del contrato	Que los equipos que puedan usarse para la ejecución del contrato, puedan	Dificultades en la ejecución y en la supervisión	1	3	4	Riesgo Bajo		100%	sanitarias que puedan tener un impacto ambiental.	1	2	3	Riesgo Bajo	si	Contratista	Tan pronto se advierta la obsolescencia.	Terminación del contrato	Seguimiento a que se haga el cambio rápido de los equipos, y que se tomen las	Durante la Ejecución del contrato

Dependencia: SECRETARÍA GENERAL	Elaboró: Orlando Banoy Montaño Contratista	Revisó: DIANA MARCELA ANDRADE HUÉRFANO SECRETARÍA DE GENERAL	Aprobó: DIANA MARCELA ANDRADE HUÉRFANO SECRETARÍA DE GENERAL	Ruta del Documento: ANÁLISIS DEL SECTOR COMPRA HERRAMIENTAS TECNOLÓGICAS DEL SECTOR COMPRA HERRAMIENTAS TECNOLÓGICAS
------------------------------------	--	--	--	--



N°	Clase	Fuente	Etapa	Tipo	Riesgo	Descripción	Consecuencia de la ocurrencia del evento	Probabilidad	Impacto	Valoración	Categoría	Asignación		Tratamientos y Controles a ser implementados	Después del Tratamiento				Responsible del Tratamiento	Fecha de Inicio del Tratamiento	Fecha de Finalización del Tratamiento	Monitoreo y Revisión	
												Entidad	Proponente/Contratista		Probabilidad	Impacto	Valoración	Categoría				Afecta Ejecución	Cómo
					así como la obsolescencia tecnológica.	llegar a la obsolescencia durante la ejecución del contrato, en los casos en que aplique. (maquinaria)								su cambio rápidamente. Verificar que el contratista tome las medidas para evitar interrupciones en la ejecución del contrato.								medidas para evitar las interrupciones.	
13	General	Externo	Ejecución	Riesgo Social	Orden Público	Paros, manifestaciones, protestas de la comunidad y/o gremios	No poder ejecutar correctamente sus actividades, y por ende	2	2	4	Riesgo Bajo		100% contratista si no realiza socialización del proyecto	Reducir las consecuencias o el impacto del riesgo a través de planes	1	1	2	Riesgo Bajo	Contratista	Desde el inicio de la ejecución	Terminación del contrato	A través de notificaciones oficiales	Conforme a la periodicidad descrita en el contrato

Dependencia:
SECRETARÍA GENERAL

Elaboró:
Orlando Banoy Montaño
Contratista

Revisó:
DIANA MARCELA ANDRADE HUÉRFANO
SECRETARÍA DE GENERAL

Aprobó:
DIANA MARCELA ANDRADE HUÉRFANO
SECRETARÍA DE GENERAL

Ruta del Documento:
ANÁLISIS DEL SECTOR COMPRA HERRAMIENTAS TECNOLÓGICAS
DEL SECTOR COMPRA HERRAMIENTAS TECNOLÓGICAS



N°	Clase	Fuente	Etapa	Tipo	Riesgo	Descripción	Consecuencia de la ocurrencia del evento	Probabilidad	Impacto	Valoración	Categoría	Asignación		Tratamientos y Controles a ser implementados	Después del Tratamiento				Responsible del Tratamiento	Fecha de Inicio del Tratamiento	Fecha de Finalización del Tratamiento	Monitoreo y Revisión		
												Entidad	Proponente/Contratista		Probabilidad	Impacto	Valoración	Categoría				Afecta Ejecución	Cómo	Quando
						que impidan la correcta ejecución de las actividades del contrato	afectar el normal desarrollo de las funciones de la entidad.							de contingencia										

Dependencia: SECRETARÍA GENERAL	Elaboró: Orlando Banoy Montaño Contratista	Revisó: DIANA MARCELA ANDRADE HUÉRFANO SECRETARÍA DE GENERAL	Aprobó: DIANA MARCELA ANDRADE HUÉRFANO SECRETARÍA DE GENERAL	Ruta del Documento: ANÁLISIS DEL SECTOR COMPRA HERRAMIENTAS TECNOLÓGICAS DEL SECTOR COMPRA HERRAMIENTAS TECNOLÓGICAS
------------------------------------	--	--	--	--