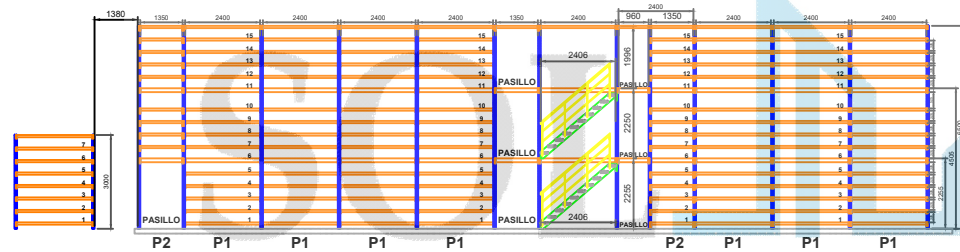


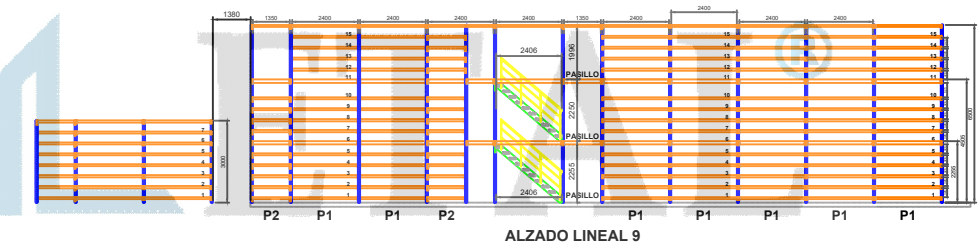
ALZADO LINEAL 1



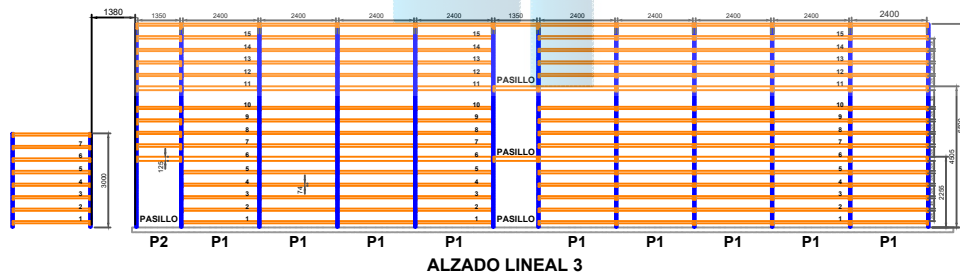
ALZADO LINEAL 4 AL 8



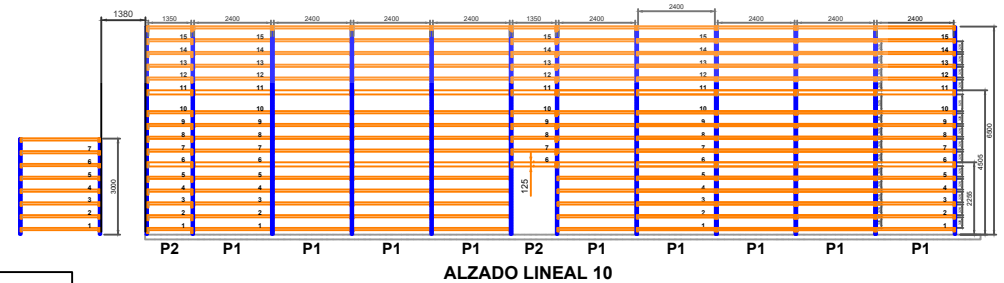
ALZADO LINEAL 2



ALZADO LINEAL 9



ALZADO LINEAL 3



ALZADO LINEAL 10

OPCIÓN 1



ESPECIFICACIONES / COMENTARIOS

1. ACOTACIONES EN MILÍMETROS.
2. NO SE TOMARÁN COTAS A ESCALA DE ESTE PLANO.
3. ESTE PLANO ES PROPIEDAD DE SOLMETAL S.A ESTA PROHIBIDA SU DISTRIBUCIÓN PARCIAL O TOTAL.
4. ESTE PLANO ESTÁ REALIZADO EN MEDIO MAGNÉTICO Y POR LO TANTO, CUALQUIER MODIFICACIÓN DEBERÁ SER INFORMADA AL DEPARTAMENTO TÉCNICO.

ARCHIVO GENERAL
 MINISTERIO DEFENSA NACIONAL

TIPO DE ESTRUCTURA:
 ESTANTERIA PESADA

ESP. ESTRUCTURA.		DIM. ESTIBA	
ALTURA	N/A	ALTURA	N/A
FRENTE	2.40	FRENTE	N/A
FONDO	0.90	FONDO	N/A
POSICIONES	N/A	PESO	2000 KG

ASESOR COMERCIAL:
 ING. CESAR REYES

APROBO:
 ING. CESAR REYES

DISEÑO:
 ARQ. KATHERIN MORENO O

ARCHIVO:

FECHA:
 04/04/2025

HOJA #:
 1