 Gobernación de Boyacá	FORMATO	VERSIÓN: 4
		CÓDIGO: E-DE-FP-F-034
CERTIFICACIÓN REGISTRO BPPID (modificación)		FECHA: 22/May/2025

CERTIFICACIÓN N° 2024 00415 0299 – A3 MODIFICACIÓN A PROYECTO DE INVERSIÓN


EL SECRETARIO DE PLANEACIÓN
DEPARTAMENTO DE BOYACÁ

CERTIFICA:

1. Que el proyecto identificado con el código BPIN No. **2024 00415 0299**, denominado “**CONTRIBUCIÓN AL FORTALECIMIENTO DE LAS CAPACIDADES DEL SECTOR EMPRESARIAL DURANTE LA VIGENCIA 2025 DEL DEPARTAMENTO DE BOYACÁ**”, presentado por la Secretaría de Desarrollo Empresarial, fue registrado inicialmente en el Banco de Proyectos de Inversión Pública del Departamento de Boyacá en fecha 26 de septiembre de 2024, cuyo valor inicial fue de \$965.633.240,00.
2. Que el proyecto SI ha tenido modificaciones anteriores.
3. Que el proyecto NO ha presentado ajustes informados.
4. Que la Secretaría de Desarrollo Empresarial ha solicitado MODIFICACIÓN al proyecto, de acuerdo a los requerimientos técnicos y metodológicos de la Gobernación, teniendo en cuenta las siguientes causales: Incrementar hasta el 50% el valor inicial, Cambios en la meta de los indicadores de producto.
5. Que mediante esta modificación se aprueba el ajuste o actualización de lo siguiente: Incrementar hasta el 50% el valor inicial, Cambios en la meta de los indicadores de producto.
6. Que una vez modificado el proyecto este se encuentra en estado: **EN EJECUCIÓN**.
7. Que una vez revisado el valor del proyecto y luego de su modificación el valor es de: **MIL TREINTA Y DOS MILLONES SETECIENTOS DOS MIL SEISCIENTOS OCHENTA Y SIETE PESOS (\$1.032.702.687,00) MCTE**.
8. Que, una vez revisadas las fuentes de financiación, el proyecto, luego de su modificación quedará financiado así:

FUENTE / VIGENCIA	Último Valor aprobado			Modificación actual			Presupuesto Final			TOTAL
	2024	2025	2026	2024	2025	2026	2024	2025	2026	
<i>Propios Depto. (Libre Inversión)</i>		\$716.580.958,00			\$316.121.729,00			\$1.032.702.687,00		\$1.032.702.687,00
TOTAL		\$716.580.958,00			\$316.121.729,00			\$1.032.702.687,00		\$1.032.702.687,00

MODIFICACIÓN

 Gobernación de Boyacá	FORMATO	VERSIÓN: 4
		CÓDIGO: E-DE-FP-F-034
CERTIFICACIÓN REGISTRO BPPID (modificación)		FECHA: 22/May/2025


9. Que la solicitud de la sectorial viene motivada y justificada por el profesional **ELINA ULLOA SÁENZ**, Secretaria de Desarrollo Empresarial, documento de fecha 06 de agosto de 2025.
10. Que los documentos que forman parte de la modificación fueron revisados y ajustados de acuerdo a las normas y procedimientos vigentes, en sus componentes técnico, legal, ambiental, requisitos de formulación y pertinencia, cumpliendo con las condiciones y requisitos para la refrendación por parte de la sectorial, de la viabilidad técnica FAVORABLE, la cual ha sido expedida por **JUAN FELIPE ACEVEDO MORENO**, Director de Desarrollo Empresarial, en fecha 06 de agosto de 2025.
11. Que el proyecto en mención continúa enmarcándose dentro del Plan Departamental de Desarrollo, de acuerdo a la certificación expedida por el Secretario de Planeación de Boyacá, de fecha 06 de agosto de 2025.

Se expide en el municipio de Tunja, el veintiocho (28) día del mes de agosto de 2025.



JAIRO ALEXANDER NEIRA SANCHEZ
Secretario de Planeación – Departamento de Boyacá

Aprobó: Feizar Albeiro Chaparro Torres – Director de Inversión Pública – Secretaría de Planeación
 Revisó: Laura Marxcela Rodríguez Carvajal – Profesional Universitario (E)
 Elaboró: Diana Andrea Páez González – Profesional Externo



MODIFICACIÓN

CERTIFICACIÓN
VALIDACIÓN DEL CONCEPTO DE VIABILIDAD
PARA MODIFICACIÓN A UN PROYECTO DE INVERSIÓN
TERCERA MODIFICACIÓN

EL SUSCRITO DIRECTOR DE DESARROLLO EMPRESARIAL
DE LA SECRETARÍA DE DESARROLLO EMPRESARIAL

CERTIFICA:

1. Que con fecha 26 de septiembre de 2024, fue registrado originalmente en el Banco de Proyectos del Departamento de Boyacá, el proyecto con código 2024 00415 0299, denominado **CONTRIBUCIÓN AL FORTALECIMIENTO DE LAS CAPACIDADES DEL SECTOR EMPRESARIAL DURANTE LA VIGENCIA 2025 DEL DEPARTAMENTO DE BOYACÁ**, formulado por un valor total de **NOVECIENTOS SESENTA Y CINCO MILLONES SEISCIENTOS TREINTA Y TRES MIL DOCIENTOS CUARENTA (\$ 965.633.240,00) PESOS MCTE**, y con plazo de ejecución de **ONCE (11) meses**.
2. Que previamente el proyecto ha sido modificado 2 veces, siendo esta, la modificación 3.
3. Que el proyecto requiere ser modificado, de acuerdo a la solicitud de ELINA ULLOA SÁENZ Secretaria de desarrollo empresarial, quien presenta los documentos que sustentan y justifican la necesidad de la modificación.
4. Que la solicitud actual de modificación al proyecto se motiva en: Incrementar hasta el 50% el valor inicial y cambios en la meta de los indicadores de producto.
5. Que el cierre financiero del proyecto, de acuerdo con sus vigencias presupuestales quedará como a continuación se explica:

FUENTE / VIGENCIA	Último Valor aprobado			Modificación actual			Presupuesto Final			TOTAL
	2024	2025	2026	2024	2025	2026	2024	2025	2026	
<i>Propios Depto (Libre Inversión)...</i>		\$716.580.958,00			\$316.121.729,00			\$1.032.702.687		\$1.032.702.687,00
TOTAL		\$716.580.958,00			\$316.121.729,00			\$1.032.702.687		\$1.032.702.687,00

1. Que con la modificación, el proyecto se enmarca dentro del Plan Departamental de Desarrollo 2024 – 2027 “NUESTRO GRAN PLAN ES BOYACA 2024-2027” de acuerdo con el certificado expedido por la Secretaría de Planeación en fecha **06 de agosto de 2025**.¹

¹ Si la modificación al proyecto incrementa o disminuye el valor total del proyecto, o hay variación de las metas, se debe tramitar nueva certificación de plan de desarrollo.


6. Que una vez revisados los documentos presentados como soporte para la modificación del proyecto de acuerdo a las normas legales, requisitos de formulación, pertinencia, criterios de evaluación técnica, legal, institucional, socioeconómica vigentes, cumplen con las condiciones y requisitos para que a la modificación se le otorgue **VIABILIDAD FAVORABLE**.
7. Que el viabilizador ha revisado los documentos para la modificación del proyecto de acuerdo con los lineamientos para el funcionamiento y operación del Banco de Proyectos de Inversión Pública del Departamento de Boyacá, los cuales ha evaluado técnicamente de forma integral, así como su pertinencia y conveniencia; así mismo, manifiesta que conoce y asume la responsabilidad que se pudiera derivar de la emisión del concepto de viabilidad, en especial cuando no se hubieran observado los requisitos exigidos para el tipo de proyecto.
8. Que el estado actual del proyecto es EN EJECUCION.
9. Que el proyecto se encuentra en fase de FACTIBILIDAD.

El formulador, ejecutor y/o diseñador del proyecto conserva su responsabilidad sobre la calidad y el contenido de los documentos técnicos que se aportan con el proyecto.


Tunja; 06 de agosto de 2025





JUAN FELIPE ACEVEDO MORENO
DIRECTOR DE DESARROLLO EMPRESARIAL
DE LA SECRETARÍA DE DESARROLLO EMPRESARIAL



Vo. Bo. Elina Ulloa Sáenz
Secretaria de Desarrollo empresarial



Revisó: Elina Ulloa Sáenz- Secretaria de desarrollo empresarial
Proyectó: Angy Catherine Ciendua Monroy- CPS 


	FORMATO	VERSIÓN: 3
		CODIGO:E-DE-FP-F-009
PRESUPUESTO GENERAL Construcción y adquisición de bienes y/o servicios		FECHA: 28/Ago/2024

AÑO BASE DE LOS PRECIOS DE LA MODIFICACIÓN	2025
AÑO EN QUE SE HACE LA MODIFICACIÓN	2025

ID	1078721	NOMBRE DEL PROYECTO: CONTRIBUCIÓN AL FORTALECIMIENTO DE LAS CAPACIDADES DEL SECTOR EMPRESARIAL DURANTE LA VIGENCIA 2025 DEL DEPARTAMENTO DE BOYACÁ	AÑO BASE DE LOS PRECIOS	2025
			1er AÑO DE LOS RECURSOS	2025

ITEM	ITEM GOBERN.	DESCRIPCIÓN	FUENTE DE PRECIOS	UNIDAD	CANT	DIST.	VR UNITARIO	VR TOTAL	%	
1		Brindar fortalecimiento a empresas, desde el emprendimiento hasta consolidar la excelencia empresarial (Emprendimiento, Artesanías, Subsector Cosméticos, Sector Construcción, Marketing territorial, Herramientas Gerenciales, "Plan Abrigo", Galardón a la excelencia empresarial.)					TIPO:	SERVICIOS		
1,01		EXCELENCIA EMPRESARIAL: APOYAR LA GENERACIÓN DE ESTRATEGIAS Y PROYECTOS PARA EL FORTALECIMIENTO EMPRESARIAL A PARTIR DEL EMPRENDIMIENTO	Tabla Honor.	Mes	6		\$ 7.189.400,00	\$ 43.136.400,00	6,02%	
1,02		EXCELENCIA EMPRESARIAL: APOYAR EL DESARROLLO DE ESTRATEGIAS Y PROYECTOS PARA LA IMPLEMENTACIÓN DE HERRAMIENTAS EMPRESARIALES	Tabla Honor.	Mes	6		\$ 4.089.100,00	\$ 24.534.600,00	3,42%	
1,03		EXCELENCIA EMPRESARIAL: APOYAR LA GENERACION DE ESTRATEGIAS Y PROYECTOS PARA EL MEJORAMIENTO Y FORTALECIMIENTO DE UNIDADES PRODUCTIVAS DE ARTESANOS	Tabla Honor.	Mes	6,048279083		\$ 4.089.100,00	\$ 24.732.018,00	3,45%	
1,04		EXCELENCIA EMPRESARIAL: APOYAR LA GESTIÓN DE PROYECTOS Y ESTRATEGIAS EMPRESARIALES PARA LA PROMOCIÓN, DIVULGACIÓN Y DIFUSIÓN DE PRACTICAS EMPRESARIALES	Tabla Honor.	Mes	6		\$ 3.891.340,00	\$ 23.348.040,00	3,26%	
1,05		EXCELENCIA EMPRESARIAL: APOYAR LA IMPLEMENTACIÓN DE ESTRATEGIAS Y PROYECTOS DE VISIBILIDAD DE EXPANSIÓN TERRITORIAL	Tabla Honor.	Mes	6		\$ 4.338.360,00	\$ 26.030.160,00	3,63%	
1,06		EXCELENCIA EMPRESARIAL: APOYAR LA GESTIÓN PARA EL DISEÑO, FORMULACIÓN Y DESARROLLO DE PROYECTOS PRIORIZADOS PARA EL FORTALECIMIENTO EMPRESARIAL.	Tabla Honor.	Mes	7		\$ 4.956.360,00	\$ 34.694.520,00	4,84%	
1,07		EXCELENCIA EMPRESARIAL: APOYAR EL DESARROLLO DE ESTRATEGIAS Y PROYECTOS DE SECTORES POTENCIALES Y PRIORIZADOS PARA LA COMPETITIVIDAD EMPRESARIAL	Tabla Honor.	Mes	6		\$ 3.891.340,00	\$ 23.348.040,00	3,26%	
1,08		EXCELENCIA EMPRESARIAL: APOYAR LA IMPLEMENTACIÓN DE ESTRATEGIAS Y PROYECTOS DE VISIBILIDAD EN EL SECTOR ARTESANAL	Tabla Honor.	Mes	6		\$ 4.089.100,00	\$ 24.534.600,00	3,42%	

MODIFICACIÓN				PRESUPUESTO FINAL AJUSTADO		
DE CANTIDADES		DE PRECIOS UNITARIOS		VR MODIFICACIÓN	VR. TOTAL	
DIFERENCIA CANTIDAD	CANTIDAD FINAL	DIFERENCIA VR UNITARIO	VR UNITARIO FINAL		VR. TOTAL	%
+1,06666666666667	7,07		\$ 7.189.400,00	\$ 7.668.693,33	\$ 50.805.093,33	4,92%
+3	9		\$ 4.089.100,00	\$ 12.267.300,00	\$ 36.801.900,00	3,56%
+3,8	9,85		\$ 4.089.100,00	\$ 15.538.580,00	\$ 40.270.598,00	3,90%
+3	9		\$ 3.891.340,00	\$ 11.674.020,00	\$ 35.022.060,00	3,39%
+1	7		\$ 4.338.360,00	\$ 4.338.360,00	\$ 30.368.520,00	2,94%
-1	6		\$ 4.956.360,00	\$ -4.956.360,00	\$ 29.738.160,00	2,88%
+3	9		\$ 3.891.340,00	\$ 11.674.020,00	\$ 35.022.060,00	3,39%
+3	9		\$ 4.089.100,00	\$ 12.267.300,00	\$ 36.801.900,00	3,56%

		FORMATO					VERSIÓN: 3		
PRESUPUESTO GENERAL							CODIGO:E-DE-FP-F-009		
Construcción y adquisición de bienes y/o servicios							FECHA: 28/Ago/2024		
1,09		EXCELENCIA EMPRESARIAL- APOYAR LA GESTIÓN PARA LA PERTINENCIA EN LA IMPLEMENTACIÓN DE LA LEGISLACIÓN COLOMBIANA EN ESTRATEGIAS Y PROYECTOS EMPRESARIALES	Tabla Honor.	Mes	6	\$ 3.891.340,00	\$ 23.348.040,00	3,26%	
1,10		EXCELENCIA EMPRESARIAL- APOYAR LA REALIZACIÓN, EJECUCIÓN, SEGUIMIENTO, CONTROL Y CIERRE DE PROYECTOS EMPRESARIALES	Tabla Honor.	Mes	6	\$ 3.891.340,00	\$ 23.348.040,00	3,26%	
1,11		EXCELENCIA EMPRESARIAL- APOYAR LA GESTIÓN PARA LA PERTINENCIA EN LA IMPLEMENTACIÓN DE LA LEGISLACIÓN COLOMBIANA EN ESTRATEGIAS Y PROYECTOS EMPRESARIALES	Tabla Honor.	Mes	6	\$ 4.956.360,00	\$ 29.738.160,00	4,15%	
1,12		EXCELENCIA EMPRESARIAL- APOYAR LA GESTIÓN PARA LA PERTINENCIA EN LA NORMATIVIDAD VIGENTE EN ESTRATEGIAS Y PROYECTOS EMPRESARIALES	Tabla Honor.	Mes	6	\$ 4.089.100,00	\$ 24.534.600,00	3,42%	
1,13		EXCELENCIA EMPRESARIAL- APOYAR LA GESTIÓN PARA LA PERTINENCIA EN DISEÑO Y CREATIVIDAD A PROCESOS EMPRESARIALES	Tabla Honor.	Mes	5	\$ 5.578.480,00	\$ 27.892.400,00	3,89%	
1,14		EXCELENCIA EMPRESARIAL- APOYAR LA GESTIÓN PARA LA PERTINENCIA EN DESARROLLO DE ESTRATEGIAS DE PROMOCIÓN Y ORGANIZACIÓN DE ACTIVIDADES EMPRESARIALES	Tabla Honor.	Mes	5	\$ 5.578.480,00	\$ 27.892.400,00	3,89%	
1,15		EXCELENCIA EMPRESARIAL- APOYAR LA GESTIÓN PARA EL DISEÑO, FORMULACIÓN Y DESARROLLO DE PROYECTOS PRIORIZADOS PARA EL FORTALECIMIENTO EMPRESARIAL Y DESARROLLO DE LA INVERSIÓN.	Tabla Honor.	Mes		\$ -	\$ -	0,00%	
1,16		EXCELENCIA EMPRESARIAL- APOYAR LA GESTIÓN PARA LA FORMULACIÓN DE PROYECTOS PRIORIZADOS PARA EL FORTALECIMIENTO EMPRESARIAL.	Tabla Honor.	Mes		\$ -	\$ -	0,00%	
COSTO DIRECTO GRUPO						\$ 381.112.018,00		53,18%	

AÑO BASE DE LOS PRECIOS DE LA MODIFICACIÓN	2025
AÑO EN QUE SE HACE LA MODIFICACIÓN	2025

+3	9	\$ 3.891.340,00	\$ 11.674.020,00	\$ 35.022.060,00	3,39%
+3	9	\$ 3.891.340,00	\$ 11.674.020,00	\$ 35.022.060,00	3,39%
			\$ -	\$ 29.738.160,00	2,88%
+3	9	\$ 4.089.100,00	\$ 12.267.300,00	\$ 36.801.900,00	3,56%
+1.9333333333333333	6,93	\$ 5.578.480,00	\$ 10.785.061,33	\$ 38.677.461,33	3,75%
			\$ -	\$ 27.892.400,00	2,70%
+4,5	4,5	\$ 3.891.340,00	\$ 3.891.340,00	\$ 17.511.030,00	1,70%
+4.4333333333333333	4,43	\$ 5.578.480,00	\$ 5.578.480,00	\$ 24.731.261,33	2,39%
COSTO DIRECTO GRUPO			\$ 159.114.606,00	\$ 540.226.624,00	52,31%

		FORMATO					VERSIÓN: 3		
							CODIGO:E-DE-FP-F-009		

PRESUPUESTO GENERAL Construcción y adquisición de bienes y/o servicios								FECHA: 28/Ago/2024	
--	--	--	--	--	--	--	--	---------------------------	--

ITEM		DESCRIPCIÓN	FUENTE	UNIDAD	CANT	DIST.	VR UNITARIO	VR TOTAL	%	
2		Realizar estudios y diseños para la atracción de inversión					TIPO:	SERVICIOS		
2.01		ATRACCIÓN DE INVERSIÓN E INTERNACIONALIZACIÓN: APOYAR EL DESARROLLO DE ESTRATEGIAS Y PROYECTOS A LA GESTIÓN DE ATRACCIÓN DE INVERSIÓN EMPRESARIAL	Tabla Honor.	Mes	6		\$ 3.891.340,00	\$ 23.348.040,00	3,26%	
2.02		ATRACCIÓN DE INVERSIÓN E INTERNACIONALIZACIÓN: APOYAR LA REALIZACIÓN, EJECUCIÓN, SEGUIMIENTO, CONTROL Y CIERRE DE PROYECTOS DE LA DIRECCIÓN DE INVERSIÓN Y COMERCIO	Tabla Honor.	Mes	6		\$ 3.891.340,00	\$ 23.348.040,00	3,26%	
2.03		ATRACCIÓN DE INVERSIÓN E INTERNACIONALIZACIÓN: APOYAR LA GESTIÓN EN ESTRATEGIAS Y PROYECTOS EMPRESARIALES DE ATRACCIÓN DE INVERSIÓN E INTERNACIONALIZACIÓN CON PERTINENCIA DE LA LEGISLACIÓN COLOMBIANA	Tabla Honor.	Mes	6		\$ 3.891.340,00	\$ 23.348.040,00	3,26%	
2.04		ATRACCIÓN DE INVERSIÓN E INTERNACIONALIZACIÓN: APOYAR EL DESARROLLO DE CREACIÓN DE HERRAMIENTAS DE BASE TECNOLÓGICA PARA EL FORTALECIMIENTO DEL SECTOR EMPRESARIAL	Tabla Honor.	Mes	13,31349053		\$ 2.664.610,00	\$ 35.475.260,00	4,95%	
2.05		ATRACCIÓN DE INVERSIÓN E INTERNACIONALIZACIÓN: ESTABLECER ESTRATEGIAS Y PROYECTOS A LA GESTIÓN DE ATRACCIÓN DE INVERSIÓN EMPRESARIAL	Tabla Honor.	Mes	5		\$ 4.338.360,00	\$ 21.691.800,00	3,03%	
COSTO DIRECTO GRUPO								\$ 127.211.180,00	17,75%	

ITEM		DESCRIPCIÓN	FUENTE	UNIDAD	CANT	DIST.	VR UNITARIO	VR TOTAL	%	
3		Promover un fondo de oportunidades para el desarrollo económico de Boyacá					TIPO:	SERVICIOS		
3.01		EXCELENCIA EMPRESARIAL: APOYAR EL DESARROLLO DE ESTRATEGIAS Y PROYECTOS PARA LA IMPLEMENTACIÓN DE HERRAMIENTAS GERENCIALES	Tabla Honor.	Mes	6		\$ 3.891.340,00	\$ 23.348.040,00	3,26%	
COSTO DIRECTO GRUPO								\$ 23.348.040,00	3,26%	


ITEM		DESCRIPCIÓN	FUENTE	UNIDAD	CANT	DIST.	VR UNITARIO	VR TOTAL	%	
4		Realizar documento de territorialización de la política de reindustrialización					TIPO:	SERVICIOS		
4.01		TERRITORIO: APOYAR LA GESTIÓN DE ESTRATEGIAS Y PROYECTOS DE ARTICULACIÓN DE SECTORES PRODUCTIVOS PARA LA COMPETITIVIDAD	Tabla Honor.	Mes	6		\$ 4.089.100,00	\$ 24.534.600,00	3,42%	

AÑO BASE DE LOS PRECIOS DE LA MODIFICACIÓN	2025
AÑO EN QUE SE HACE LA MODIFICACIÓN	2025

DIFERENCIA CANTIDAD	CANTIDAD FINAL	DIFERENCIA VR UNITARIO	VR UNITARIO FINAL	VR MODIFICACIÓN	VR. TOTAL	%
+3	9		\$ 3.891.340,00	\$ 11.674.020,00	\$ 35.022.060,00	3,39%
+3,9	9,90		\$ 3.891.340,00	\$ 15.176.226,00	\$ 38.524.266,00	3,73%
+3	9		\$ 3.891.340,00	\$ 11.674.020,00	\$ 35.022.060,00	3,39%
+5,25317613709574	18,57		\$ 2.664.610,00	\$ 13.997.665,67	\$ 49.472.925,67	4,79%
+1,5	6,50		\$ 4.338.360,00	\$ 6.507.540,00	\$ 28.199.340,00	2,73%
COSTO DIRECTO GRUPO				\$ 59.029.471,67	\$ 186.240.651,67	18,03%

DIFERENCIA CANTIDAD	CANTIDAD FINAL	DIFERENCIA VR UNITARIO	VR UNITARIO FINAL	VR MODIFICACIÓN	VR. TOTAL	%
+3	9		\$ 3.891.340,00	\$ 11.674.020,00	\$ 35.022.060,00	3,39%
COSTO DIRECTO GRUPO				\$ 11.674.020,00	\$ 35.022.060,00	3,39%

DIFERENCIA CANTIDAD	CANTIDAD FINAL	DIFERENCIA VR UNITARIO	VR UNITARIO FINAL	VR MODIFICACIÓN	VR. TOTAL	%
+3,86666666666667	9,87		\$ 4.089.100,00	\$ 15.811.186,67	\$ 40.345.786,67	3,91%

		FORMATO					VERSIÓN: 3		
							CODIGO: E-DE-FP-F-009		
PRESUPUESTO GENERAL Construcción y adquisición de bienes y/o servicios							FECHA: 28/Ago/2024		
4.02		TERRITORIO: APOYAR LA GENERACIÓN DE ESTRATEGIAS Y PROYECTOS PARA LA DINAMIZACIÓN DEL DESARROLLO ECONOMICO TERRITORIAL	Tabla Honor.	Mes	6	\$ 4.338.360,00	\$ 26.030.160,00	3,63%	
4.03		GOBERNANZA DEL TERRITORIO: APOYAR LA GESTIÓN DE ESTRATEGIAS Y PROYECTOS DE DESARROLLO ECONOMICO TERRITORIAL	Tabla Honor.	Mes	6	\$ 4.089.100,00	\$ 24.534.600,00	3,42%	
COSTO DIRECTO GRUPO							\$ 75.099.360,00	10,48%	

ITEM	DESCRIPCIÓN	FUENTE	UNIDAD	CANT	DIST.	VR UNITARIO	VR TOTAL	%
5	Articular acompañamiento empresarial en bioeconomía, energías renovables y economía circular					TIPO:	SERVICIOS	
5.01	HERRAMIENTA DE TRANSFORMACIÓN EMPRESARIAL SOSTENIBLE: APOYAR LA GESTIÓN DE ESTRATEGIAS Y PROYECTOS DE ARTICULACIÓN INTERINSTITUCIONAL Y FOMENTO DE CAPACIDADES DE ECONOMIA CIRCULAR	Tabla Honor.	Mes	6		\$ 4.089.100,00	\$ 24.534.600,00	3,42%
5.02	HERRAMIENTA DE TRANSFORMACIÓN EMPRESARIAL SOSTENIBLE: APOYAR LA GESTIÓN DE ESTRATEGIAS Y PROYECTOS DE ARTICULACIÓN INTERINSTITUCIONAL Y FOMENTO DE CAPACIDADES EN BIOECONOMIA Y ENERGIAS RENOVABLES	Tabla Honor.	Mes	5		\$ 4.338.360,00	\$ 21.691.800,00	3,03%
COSTO DIRECTO GRUPO							\$ 46.226.400,00	6,45%


ITEM	DESCRIPCIÓN	FUENTE	UNIDAD	CANT	DIST.	VR UNITARIO	VR TOTAL	%
6	Brindar herramientas para el fortalecimiento a las empresas para cumplimiento normativo sectorial					TIPO:	SERVICIOS	
6.01	LA AGROINDUSTRIA, MOTOR DE LA COMPETITIVIDAD REGIONAL: APOYAR EL DESARROLLO DE ESTRATEGIAS Y PROYECTOS PARA LA COMPETITIVIDAD DEL SECTOR AGROINDUSTRIAL	Tabla Honor.	Mes	6		\$ 4.089.100,00	\$ 24.534.600,00	3,42%
6.02	LA AGROINDUSTRIA, MOTOR DE LA COMPETITIVIDAD REGIONAL: APOYAR EL DESARROLLO DE ESTRATEGIAS Y PROYECTOS CON HERRAMIENTAS DE VALOR AGREGADO EN EL SECTOR AGROINDUSTRIAL	Tabla Honor.	Mes	7		\$ 5.578.480,00	\$ 39.049.360,00	5,45%
COSTO DIRECTO GRUPO							\$ 63.583.960,00	8,87%

AÑO BASE DE LOS PRECIOS DE LA MODIFICACIÓN	2025
AÑO EN QUE SE HACE LA MODIFICACIÓN	2025

+2	8	\$ 4.338.360,00	\$ 8.676.720,00	\$ 34.706.880,00	3,36%
+3	9,00	\$ 4.089.100,00	\$ 12.267.300,00	\$ 36.801.900,00	3,56%
COSTO DIRECTO GRUPO			\$ 36.755.206,67	\$ 111.854.566,67	10,83%

DIFERENCIA CANTIDAD	CANTIDAD FINAL	DIFERENCIA VR UNITARIO	VR UNITARIO FINAL	VR MODIFICACIÓN	VR. TOTAL	%
+3,8	9,800	\$ 4.089.100,00	\$ 40.073.180,00	\$ 15.538.580,00	\$ 40.073.180,00	3,88%
				\$ -	\$ 21.691.800,00	2,10%
COSTO DIRECTO GRUPO			\$ 15.538.580,00	\$ 61.764.980,00	5,98%	

DIFERENCIA CANTIDAD	CANTIDAD FINAL	DIFERENCIA VR UNITARIO	VR UNITARIO FINAL	VR MODIFICACIÓN	VR. TOTAL	%
+3,63333333333333	9,63	\$ 4.089.100,00	\$ 39.391.663,33	\$ 14.857.063,33	\$ 39.391.663,33	3,81%
+3,43333333333333	10,43	\$ 5.578.480,00	\$ 58.202.141,33	\$ 19.152.781,33	\$ 58.202.141,33	5,64%
COSTO DIRECTO GRUPO			\$ 34.009.844,67	\$ 97.593.804,67	9,45%	

	FORMATO	VERSIÓN: 3
		CODIGO: E-DE-FP-F-009
PRESUPUESTO GENERAL Construcción y adquisición de bienes y/o servicios		FECHA: 28/Ago/2024

INFORMACIÓN CONSOLIDADA FORMULACIÓN INICIAL																											
COSTO DIRECTO	\$	716.580.958,00	100,00%																								
<table border="1"> <tr> <td>Bienes</td> <td>\$</td> <td>-</td> <td></td> </tr> <tr> <td>Servicios</td> <td>\$</td> <td>716.580.958,00</td> <td></td> </tr> <tr> <td>Obra Pública</td> <td>\$</td> <td>-</td> <td></td> </tr> </table>				Bienes	\$	-		Servicios	\$	716.580.958,00		Obra Pública	\$	-													
Bienes	\$	-																									
Servicios	\$	716.580.958,00																									
Obra Pública	\$	-																									
COSTO INDIRECTO		0	0,00%																								
<table border="1"> <tr> <td>Administración</td> <td>\$</td> <td>-</td> <td></td> </tr> <tr> <td>imprevistos</td> <td>\$</td> <td>-</td> <td></td> </tr> <tr> <td>Utilidad</td> <td>\$</td> <td>-</td> <td></td> </tr> <tr> <td>Otros Costos</td> <td></td> <td></td> <td></td> </tr> <tr> <td>Otros Costos</td> <td></td> <td></td> <td></td> </tr> <tr> <td>Otros Costos</td> <td></td> <td></td> <td></td> </tr> </table>				Administración	\$	-		imprevistos	\$	-		Utilidad	\$	-		Otros Costos				Otros Costos				Otros Costos			
Administración	\$	-																									
imprevistos	\$	-																									
Utilidad	\$	-																									
Otros Costos																											
Otros Costos																											
Otros Costos																											
SUBTOTAL	\$	716.580.958	100,00%																								
INTERVENTORIA			0,00%																								
TOTAL PRESUPUESTO	\$	716.580.958,00	100%																								

Angy Cienfuegos M.

Angy Catherine Cienfuegos Monroy
 Profesional especializado externo
 Secretaría de Desarrollo Empresarial

AÑO BASE DE LOS PRECIOS DE LA MODIFICACIÓN	2025
AÑO EN QUE SE HACE LA MODIFICACIÓN	2025

INFORMACIÓN CONSOLIDADA MODIFICACIÓN		INFORMACIÓN CONSOLIDADA PRESUPUESTO FINAL																
TOTAL COSTOS DIRECTOS MODIFICACIÓN	\$ 316.121.729,00	\$ 1.032.702.687,00	100,00%															
<table border="1"> <tr> <td>Bienes</td> <td>\$</td> <td>-</td> <td>\$</td> <td>-</td> </tr> <tr> <td>Servicios</td> <td>\$</td> <td>316.121.729,00</td> <td>\$</td> <td>1.032.702.687,00</td> </tr> <tr> <td>Obra Pública</td> <td>\$</td> <td>-</td> <td>\$</td> <td>-</td> </tr> </table>				Bienes	\$	-	\$	-	Servicios	\$	316.121.729,00	\$	1.032.702.687,00	Obra Pública	\$	-	\$	-
Bienes	\$	-	\$	-														
Servicios	\$	316.121.729,00	\$	1.032.702.687,00														
Obra Pública	\$	-	\$	-														
	\$ -	\$ -	0,00%															
<table border="1"> <tr> <td>Administración</td> <td>\$</td> <td>-</td> <td>\$</td> <td>-</td> </tr> <tr> <td>imprevistos</td> <td>\$</td> <td>-</td> <td>\$</td> <td>-</td> </tr> <tr> <td>Utilidad</td> <td>\$</td> <td>-</td> <td>\$</td> <td>-</td> </tr> </table>				Administración	\$	-	\$	-	imprevistos	\$	-	\$	-	Utilidad	\$	-	\$	-
Administración	\$	-	\$	-														
imprevistos	\$	-	\$	-														
Utilidad	\$	-	\$	-														
SUBTOTAL	\$ 316.121.729,00	\$ 1.032.702.687,00	100,00%															
INTERVENTORIA		\$ -	0,00%															
TOTAL MODIFICACIÓN	\$ 316.121.729,00	\$ 1.032.702.687,00	100%															
TOTAL PRESUPUESTO	\$	1.032.702.687,00	100%															

ARMONIZACIÓN Y CERTIFICACIÓN

AJUSTE AL ALCANCE DE LAS METAS DEL
 PLAN DEPARTAMENTAL DE DESARROLLO 2024 - 2027
 "NUESTRO GRAN PLAN ES BOYACÁ 2024-2027"
 MODIFICACIÓN (3)

CÓDIGO BPN	NOMBRE PROYECTO
2024 00415 0209	CONTRIBUCIÓN AL FORTALECIMIENTO DE LAS CAPACIDADES DEL SECTOR EMPRESARIAL DURANTE LA VIGENCIA 2025 DEL DEPARTAMENTO DE BOYACÁ

EN EJECUCIÓN	ÚLTIMO VALOR APROBADO	VALOR MODIFICACIÓN	VALOR FINAL
0	0	0	0

EL SUSCRITO SECRETARIO DE PLANEACIÓN
 DEL DEPARTAMENTO DE BOYACÁ

CERTIFICA:

1. Que el proyecto se encuentra incluido en el Plan Departamental de Desarrollo "NUESTRO GRAN PLAN ES BOYACÁ 2024-2027" así:

Estrategia de Desarrollo Dimensión de Desarrollo Apuesta para el Desarrollo Territorial Sector según Catálogo de Productos Programa según Catálogo de Productos Objetivo Apuesta según POD:	2. Tierra para Crear y Productiva 2.1 Competitividad e innovación para una Boyacá Grande 2.1.2 Escalencia Empresarial Comercio, Industria y Turismo Productividad y competitividad de las empresas colombianas - 3502 Brindar fortalecimiento al tejido empresarial de Boyacá, desde el emprendimiento hasta la consolidación y la excelencia empresarial.
---	---

CODIGO INTERNO	CODIGO-CATALOGO	MEDIDA A TRAVÉS DE	INDICADOR SEGUN CATALOGO DE PRODUCTOS	DESCRIPCION DEL INDICADOR SEGUN PLAN DE DESARROLLO	PRODUCTO SEGUN CATALOGO MGA	TIPO DE INDICADOR	LINEA BASE	META CUATRIENIO	VIGENCIA	TOTAL PROGRAMADO VIGENCIA	APORTE DEL PROYECTO	%	APORTE ACUMULADO DE PROYECTOS ANTERIORES EN LA MISMA VIGENCIA	% TOTAL DE APORTE
143	3020060	Nómina de empresas productivas	Unidades productivas fortalecidas en el emprendimiento de negocios para el desarrollo de productividad	Fortalecimiento empresarial: desde el emprendimiento hasta la consolidación y excelencia empresarial. Comercio, Industria y Turismo. Productividad y competitividad de las empresas colombianas. "Nuestro Gran Plan" (Cada una de nuestras empresas)	Servicio de apoyo para la consolidación y excelencia empresarial de emprendimientos de negocios de acuerdo a su productividad	Indicador	120	2205	2025	885	100	80.00%	0	125%
144	3020060	Nómina de empresas	Empresas fortalecidas	Fondo de oportunidades para el desarrollo económico de Boyacá	Servicio de apoyo financiero para el emprendimiento de productivas y productivos	Indicador	0	800	2025	300	140	80.00%	0	80%

Estrategia de Desarrollo Dimensión de Desarrollo Apuesta para el Desarrollo Territorial Sector según Catálogo de Productos Programa según Catálogo de Productos Objetivo Apuesta según POD:	2. Tierra para Crear y Productiva 2.1 Competitividad e innovación para una Boyacá Grande 2.1.4 Boyacá referente de atracción de inversión e internacionalización de la economía Comercio, Industria y Turismo Productividad y competitividad de las empresas colombianas - 3502 Implementar instrumentos digitales e concretar oportunidades de internacionalización, intercambio comercial, de atracción de inversión y de negocios para Boyacá.
---	--

CODIGO INTERNO	CODIGO-CATALOGO	MEDIDA A TRAVÉS DE	INDICADOR SEGUN CATALOGO DE PRODUCTOS	DESCRIPCION DEL INDICADOR SEGUN PLAN DE DESARROLLO	PRODUCTO SEGUN CATALOGO MGA	TIPO DE INDICADOR	LINEA BASE	META CUATRIENIO	VIGENCIA	TOTAL PROGRAMADO VIGENCIA	APORTE DEL PROYECTO	%	APORTE ACUMULADO DE PROYECTOS ANTERIORES EN LA MISMA VIGENCIA	% TOTAL DE APORTE
149	3020470	Nómina de documentos	Documentos de planeación empresarial, desarrollo de negocios	Zona franca, propuestas de valor para atracción de inversión.	Documento de planeación	Indicador	4	5	2025	2	1	80.00%	1	100%

Estrategia de Desarrollo Dimensión de Desarrollo Apuesta para el Desarrollo Territorial Sector según Catálogo de Productos Programa según Catálogo de Productos Objetivo Apuesta según POD:	2. Tierra para Crear y Productiva 2.1 Competitividad e innovación para una Boyacá Grande 2.1.5 Gobernanza del territorio, base del desarrollo económico y social Comercio, Industria y Turismo Productividad y competitividad de las empresas colombianas - 3502 Mejorar los niveles de gobernanza y gobernabilidad del tejido empresarial de Boyacá en materia de productividad y competitividad.
---	---

CODIGO INTERNO	CODIGO-CATALOGO	MEDIDA A TRAVÉS DE	INDICADOR SEGUN CATALOGO DE PRODUCTOS	DESCRIPCION DEL INDICADOR SEGUN PLAN DE DESARROLLO	PRODUCTO SEGUN CATALOGO MGA	TIPO DE INDICADOR	LINEA BASE	META CUATRIENIO	VIGENCIA	TOTAL PROGRAMADO VIGENCIA	APORTE DEL PROYECTO	%	APORTE ACUMULADO DE PROYECTOS ANTERIORES EN LA MISMA VIGENCIA	% TOTAL DE APORTE
151	3020480	Nómina de documentos	Documentos maestros Resoluciones, Asesoría Técnica	Fortalecimiento de la política de reindustrialización	Documentos, consultas	Indicador	0	3	2025	1	1	100.00%	0	100%

Estrategia de Desarrollo Dimensión de Desarrollo Apuesta para el Desarrollo Territorial Sector según Catálogo de Productos Programa según Catálogo de Productos Objetivo Apuesta según POD:	2. Tierra para Crear y Productiva 2.1 Competitividad e innovación para una Boyacá Grande 2.1.8 Bioeconomía, herramienta de transformación empresarial sostenible Comercio, Industria y Turismo Productividad y competitividad de las empresas colombianas - 3502 Articular nueva matriz económica, compuesta de Unidades productivas y encadenamientos sostenibles sobre los fundamentos de la bioeconomía.
---	--

CODIGO INTERNO	CODIGO-CATALOGO	MEDIDA A TRAVÉS DE	INDICADOR SEGUN CATALOGO DE PRODUCTOS	DESCRIPCION DEL INDICADOR SEGUN PLAN DE DESARROLLO	PRODUCTO SEGUN CATALOGO MGA	TIPO DE INDICADOR	LINEA BASE	META CUATRIENIO	VIGENCIA	TOTAL PROGRAMADO VIGENCIA	APORTE DEL PROYECTO	%	APORTE ACUMULADO DE PROYECTOS ANTERIORES EN LA MISMA VIGENCIA	% TOTAL DE APORTE
164	3020000	Nómina de empresas	Empresas fortalecidas en el emprendimiento de negocios para el desarrollo de productividad	Apoyamiento empresarial en desarrollo: apoyo financiero y asesoría técnica	Asesoría de apoyo para el desarrollo empresarial de productivas y productivos	Indicador	10	50	2025	15	8	80.00%	16	155%

Estrategia de Desarrollo Dimensión de Desarrollo Apuesta para el Desarrollo Territorial Sector según Catálogo de Productos Programa según Catálogo de Productos Objetivo Apuesta según POD:	2. Tierra para Crear y Productiva 2.1 Competitividad e innovación para una Boyacá Grande 2.1.9 La agricultura motor de la competitividad Comercio, Industria y Turismo Productividad y competitividad de las empresas colombianas - 3502 Brindar herramientas para la competitividad del sector agroindustrial sobre la base del valor agregado, la industria y el encadenamiento productivo hasta la conquista de los mercados.
---	---

CODIGO INTERNO	CODIGO-CATALOGO	MEDIDA A TRAVÉS DE	INDICADOR SEGUN CATALOGO DE PRODUCTOS	DESCRIPCION DEL INDICADOR SEGUN PLAN DE DESARROLLO	PRODUCTO SEGUN CATALOGO MGA	TIPO DE INDICADOR	LINEA BASE	META CUATRIENIO	VIGENCIA	TOTAL PROGRAMADO VIGENCIA	APORTE DEL PROYECTO	%	APORTE ACUMULADO DE PROYECTOS ANTERIORES EN LA MISMA VIGENCIA	% TOTAL DE APORTE
166	3020150	Nómina de empresas	Empresas fortalecidas tecnológicamente en el emprendimiento de negocios para el desarrollo de productividad	Fortalecimiento a empresas para cumplimiento normativo ambiental	Servicio para la formación empresarial de productivas y productivos	Indicador	316	140	2025	40	20	80.00%	7	56%

2. Marque con x la opción que permite armonizar los proyectos de las diferentes sectoriales, afinando propósitos y apuestas comunes para lograr un mayor impacto en el departamento.

a. Que el proyecto se articule por decisión propia de las Sectoriales.
 (Si el proyecto se articula, relacione el indicador con que se articula)

b. Que el proyecto no se articule con otra dependencia de la Gobernación de Boyacá.

<input type="checkbox"/>	<input checked="" type="checkbox"/>
--------------------------	-------------------------------------

Registro No. _____	DPT-681
Fecha: _____	06/08/2025

Nombre: <u>Uri Bibiana Andova</u>	Autorizado por:	Nombre: <u>GIORGANA MARCELE LOBATON PINEROS</u> Cargo: <u>SECRETARIA DE PLANEACION</u>
-----------------------------------	-----------------	---

3. Recursos: los recursos departamentales para la presente modificación del proyecto, serán tomados con cargo a las siguientes fuentes, diligencie solo el adicciona recursos y tenga que debe corresponder con el valor adiccion. (Las cifras separadas por punto para miles y comas para decimales)

Sectorial	Sector	Valor por Vigencias					Total
		2025	2026	2027	2027 en adelante		
Secretaría de Desarrollo Empresarial	SE (Secretaría de Desarrollo Empresarial)	\$ 318.121.729,00					\$ 318.121.729,00
Secretaría de la Udel	Secretaría de la Udel						
Secretaría de la Udel	Secretaría de la Udel						
	Total:	\$ 318.121.729,00	\$ -	\$ -	\$ -	\$ -	\$ 318.121.729,00

4. Que la sectorial Secretaría de Desarrollo empresarial, está tramitando una modificación a las vigencias de financiación del proyecto, así:

Fuente	Otro?_cual?	Ultimo Valor Aprobado Año 2025	Valor a modificar Año 2025	Valor Final Año 2025	Ultimo Valor Aprobado Año 2026	Valor a modificar Año 2026	Valor Final Año 2026	Ultimo Valor Aprobado Año 2027	Valor a modificar Año 2027	Valor Final Año 2027	Ultimo Valor Aprobado Año 2028	Valor a modificar Año 2028	Valor Final Año 2028	Presupuesto Total Final
Proyecto Dpto. Bona (Planificación Udel)		\$ 716.080.958,00	\$ 318.121.729,00	\$ 1.034.202.687,00	\$ -	\$ -	\$ -	\$ -	\$ -	\$ -	\$ -	\$ -	\$ -	1.034.202.687,00
					\$ -	\$ -	\$ -	\$ -	\$ -	\$ -	\$ -	\$ -	\$ -	
					\$ -	\$ -	\$ -	\$ -	\$ -	\$ -	\$ -	\$ -	\$ -	
					\$ -	\$ -	\$ -	\$ -	\$ -	\$ -	\$ -	\$ -	\$ -	
Total:		\$ 716.080.958,00	\$ 318.121.729,00	\$ 1.034.202.687,00	\$ -	\$ -	\$ -	\$ -	\$ -	\$ -	\$ -	\$ -	\$ -	1.034.202.687,00

- Nota 1: Recuerde que es obligatorio adjuntar el certificado de registro de banco de proyecto vigente.
- Nota 2: Se entiende por último valor aprobado por vigencia, el certificado por banco de proyecto en el registro inicial y/o modificación.
- Nota 3: Si su proyecto requiere traslado de recursos entre vigencias por favor diligencie las cinco primeras columnas, y cailla de valor a modificar en la vigencia que requiere.
- Nota 4: Si su proyecto proyecto solo tiene una vigencia por favor solo diligencie las cinco primeras columnas.

Jairo Alexander Neira Sanchez
JAIRO ALEXANDER NEIRA SANCHEZ
 Secretario de Planeación

Ena Ulloa Somb
ENNA ULLOA SOMB
 Secretaria de Desarrollo Empresarial
 Dependiente

Revisó: Juan Felipe Arcevedo Muroso, Director de Recursos Económicos
 Proyecto: Análisis Costo-Beneficio Proyecto Profesional Educativo
Juan Felipe Arcevedo Muroso

Registro No: DPT-681
 Fecha: 09/08/2025

Asesorado por:
Ena Bibiana Sandoval
ENNA BIBIANA SANDOVAL
 Nombre: **GIYANNIA MAYELI DE LOBATO PINEROS**
 Dato: **09/08/2025**