

ANÁLISIS ECONÓMICO DEL SECTOR

CONTRATACIÓN DIRECTA

PRESTACIÓN DE SERVICIOS DE APOYO A LA GESTIÓN A LA SECRETARÍA DISTRITAL DE TRÁNSITO Y SEGURIDAD VIAL EN EL MARCO DEL PROYECTO IMPLEMENTACIÓN DE ACCIONES DE CULTURA CIUDADANA PARA ACTORES VIALES, MEDIANTE EL DESARROLLO DE LAS ACTIVIDADES QUE CONTRIBUYAN A SENSIBILIZAR A LOS DISTINTOS ACTORES QUE HACEN PARTE DEL TRÁNSITO Y GARANTIZAR LA SEGURIDAD VIAL EN EL DISTRITO DE BARRANQUILLA

I. Introducción

El plan de Desarrollo Territorial Barranquilla a Otro Nivel 2024-2027 adoptado mediante el Acuerdo N° 006 del 24 de mayo de 2024 en el cual se establecen los siguientes componentes, programas y proyectos entre otros, los siguientes son los componentes con los cuales se busca el desarrollo de la ciudad: 1) La Seguridad y Convivencia Ciudadana; 2) Espacio Público y Ambientes Urbanos; 3) Vivienda y Hábitat; 4) Salud; 5) Movilidad y Transporte; 6) Educación; 7) Medio Ambiente y Adaptación al Cambio Climático; 8) Deporte y Cultura; 9) Ciudad Emprendedora y Competitiva; y 10) Gestión Social.

En este mismo orden, en el Plan de Desarrollo territorial, en su Artículo 18 establece el Componente “Movilidad Segura, Accesible y Sostenible”, este componente busca el mejoramiento y la sostenibilidad de la movilidad de personas y carga dentro del Distrito en un entorno de seguridad vial, así como fortalecer las conexiones con el resto del País y el mundo. Para lograrlo, se implementarán diversas acciones para impulsar, gestionar, analizar y apoyar iniciativas de infraestructura de transporte sostenible y de las nuevas alternativas que permitan aprovechar la situación geográfica del territorio.

Dentro del citado componente, se encuentra el programa denominado “Transformación Cultural para una mejor Movilidad” este programa permitirá generar una nueva cultura ciudadana en los habitantes, a través de la promoción de valores ciudadanos como la corresponsabilidad y la ejemplaridad como pilares del cambio social para lograr la convivencia pacífica de los actores en el tránsito y la seguridad vial a través del cambio de hábitos y costumbres que permitan asumir el deber de garantizar al otro su derecho a moverse con libertad de forma segura, sostenible e incluyente, transformando la manera en que se relacionan los usuarios de las vías en nuestro territorio.

A su vez, dentro de este programa se estableció el proyecto “Implementación de Acciones de Cultura Ciudadana para Actores Viales” el cual tiene como objetivo ejecutar acciones que promuevan una cultura de prevención de siniestros viales, involucrando a todos los ciudadanos de Barranquilla, tanto de manera individual como a través de las organizaciones a las que pertenecen. Se busca que participen activamente en el desarrollo de estrategias para mitigar los riesgos en las vías, convirtiéndose en agentes de cambio y adoptando comportamientos que garanticen el derecho de todos a moverse de forma segura, sostenible e inclusiva.

Para lograr dichos objetivos, se tiene previsto durante toda la vigencia 2025 alcanzar la sensibilización de un porcentaje considerable de la población del distrito, mediante la implementación de nuevas campañas institucionales preventivas y educativas en materia de seguridad vial y relacionadas con reordenamientos viales, cierres de vía, entre distintas medidas.

De igual manera, la Secretaría Distrital de Tránsito y Seguridad Vial, en su condición de entidad rectora de la política pública para la movilidad y seguridad vial en el Distrito de Barranquilla, tiene como objetivo la promoción de la Cultura Vial, Implementar planes de educación en cultura vial que incluyan conductores y peatones con el fin de usar de manera más eficiente nuestra actual red vial y de transporte para promover en la comunidad la habilitación de espacios de participación y formación de hábitos, comportamientos y conductas seguras en la vía, por lo que nos proponemos Incrementar la promoción y difusión de las normas de tránsito y seguridad vial entre los actores viales del Distrito de Barranquilla, para con esto lograr sensibilizar a los diferentes actores de la vía, tanto a nivel de conocimientos sobre la normativa, reglamentación y señalización vial, como a nivel de hábitos, comportamientos, conductas y valores individuales y colectivos que faciliten el acceso a espacios seguros.

En conclusión, y teniendo en cuenta que no existe el recurso humano de planta suficiente e idóneo para desarrollar las actividades anteriormente descritas, tal y como lo certifica la Secretaría Distrital

de Gestión Humana, se hace necesaria la contratación de tres (03) personas naturales que cuenten con la idoneidad y experiencia solicitada en este estudio.

La clasificación de los bienes y servicios, objeto del Proceso de Contratación es el siguiente:

ITEM	Clasificación UNSPSC	Descripción
1	80111600	Servicios de personal temporal

II. Análisis de Mercado

<https://www.dane.gov.co/files/operaciones/EMS/bol-EMS-jun2025.pdf> (agosto de 2025)

En junio de 2025, quince de los dieciocho subsectores de servicios presentaron variación positiva en los ingresos totales, en comparación con junio de 2024:

Tabla 1. Variación anual de los ingresos y contribución por tipo de ingresos, según subsector de servicios

Total nacional

Junio 2025^P / junio 2024

Sección	División	Descripción	Ingresos nominales		Ingresos por servicios			Otros Ingresos	
			Variación (%)		Venta de Mercancías	Otros Ingresos			
H	División 52	Almacenamiento y actividades complementarias al transporte	15,4	14,9	-0,1	0,6			
H	División 53	Correo y servicios de mensajería	11,3	11,2	0,0	0,1			
I	División 56	Restaurantes, catering y bares	7,5	7,0	0,4	0,0			
J	División 58	Actividades de edición	5,3	4,3	-0,7	1,6			
J	División 59, excepto Clase 5920	Producción de películas cinematográficas y programas de televisión	-8,3	-6,2	-4,4	2,4			
J	División 60 y Clase 6391	Actividades de programación y transmisión, agencias de noticias	1,1	1,6	0,0	-0,5			
J	División 61	Telecomunicaciones	3,8	1,4	2,1	0,2			
J	División 62, División 63, excepto Clase 6391	Desarrollo de sistemas informáticos y procesamiento de datos	21,7	21,3	0,4	0,0			
LN	Sección L, División 68 Sección N, Divisiones 7710, 7729 y 7730	Inmobiliarias, alquiler de maquinaria y equipo	7,0	6,9	-0,1	0,2			
M	Divisiones 69, 70, 71, 72, Clase 7320, División 74	Actividades profesionales científicas y técnicas	5,4	5,4	0,0	0,1			
M	Clase 7310	Publicidad	3,0	3,1	0,0	0,0			
N	Divisiones 78, 80 y 81, excepto Clase 8130	Actividades de empleo, seguridad e investigación privada, servicios a edificios	14,1	14,0	0,0	0,1			
N	Clase 8220	Actividades de centros de llamadas (Call center)	-4,0	-4,0	0,0	0,1			
N	División 82 excepto Clase 8220	Actividades administrativas y de apoyo de oficina y otras actividades, excepto call center	-9,2	-9,0	0,0	-0,2			
P	Grupo 854	Educación superior privada	6,5	6,6	-0,1	0,0			
Q	Clase 8610	Salud humana privada con internación	3,8	2,7	1,0	0,0			
Q	División 86 excepto Clase 8610	Salud humana privada sin internación	6,6	6,3	0,3	0,0			
S	Divisiones 90, 92, 93, 95 y 96	Otros servicios de entretenimiento y otros servicios	1,5	4,0	-1,0	-1,4			

Fuente: DANE, EMS.

En junio de 2025, cuatro de los dieciocho subsectores de servicios presentaron variación positiva en el personal ocupado total, en comparación con junio de 2024.

Tabla 2. Variación anual del personal ocupado total y contribución por categoría de contratación, según subsector de servicios Total nacional Junio 2025^P / junio 2024

Sección	División	Descripción	Personal ocupado total ^{**}		Permanente	Temporal directo	Agencias	Misión ^{***} Hora cátedra ^{***}
			Variación (%)	Contribución (PP)				
H	División 52	Almacenamiento y actividades complementarias al transporte	2,5		1,9	0,0	0,7	--
H	División 53	Correo y servicios de mensajería	0,0		-0,1	1,7	-1,6	--
I	División 56	Restaurantes, catering y bares	-1,5		1,7	-2,2	-0,9	--
J	División 58	Actividades de edición	-2,9		-1,0	-2,1	0,2	--
J	División 59, excepto Clase 5920	Producción de películas cinematográficas y programas de televisión	-4,0		2,7	0,2	-6,9	--
J	División 60 y Clase 6391	Actividades de programación y transmisión, agencias de noticias	-1,7		-2,6	-0,4	1,4	--
J	División 61	Telecomunicaciones	-8,3		-4,9	-2,3	-1,1	--
J	División 62, División 63, excepto Clase 6391	Desarrollo de sistemas informáticos y procesamiento de datos	-1,5		-1,0	-0,4	-0,2	--
LN	Sección L, División 68 Sección N, Divisiones 7710, 7729 y 7730	Inmobiliarias, alquiler de maquinaria y equipo	-0,5		0,7	-0,1	-1,0	--
M	Divisiones 69, 70, 71, 72, Clase 7320, División 74	Actividades profesionales científicas y técnicas	-7,2		-4,8	-2,3	0,0	--
M	Clase 7310	Publicidad	-4,4		0,7	-4,5	-0,6	--
N	Divisiones 78, 80 y 81, excepto Clase 8130	Actividades de empleo, seguridad e investigación privada, servicios a edificios	-1,9		0,1	0,7	0,0	-2,7
N	Clase 8220	Actividades de centros de llamadas (Call center)	-0,1		1,4	-1,3	-0,2	--
N	División 82 excepto Clase 8220	Actividades administrativas y de apoyo de oficina y otras actividades, excepto call center	3,7		-1,2	6,4	-1,5	--
P	Grupo 854	Educación superior privada	-1,5		-0,5	-0,6	0,0	-0,3
Q	Clase 8610	Salud humana privada con internación	-1,8		-1,7	1,4	-1,5	--
Q	División 86 excepto Clase 8610	Salud humana privada sin internación	0,2		-1,5	1,2	0,4	--
S	Divisiones 90, 92, 93, 95 y 96	Otros servicios de entretenimiento y otros servicios	-0,01		-0,4	1,0	-0,6	--

Fuente: DANE, EMS.

En junio de 2025, todos los subsectores de servicios presentaron variación positiva en los salarios, en comparación con junio de 2024.

Tabla 3. Variación anual de los salarios y contribución por categoría de contratación, según subsector de servicios Total nacional Junio 2025^P / junio 2024

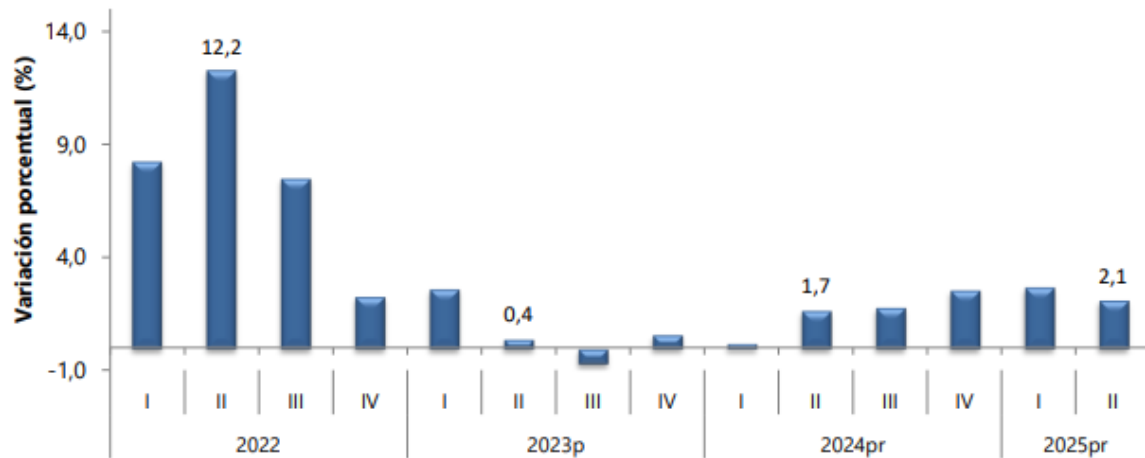
Sección	División	Descripción	Personal ocupado sin agencias ^{**}		Permanente	Temporal directo	Misión ^{***} Hora cátedra ^{***}
			Variación (%)	Contribución (PP)			
H	División 52	Almacenamiento y actividades complementarias al transporte	7,4		4,9	2,5	--
H	División 53	Correo y servicios de mensajería	14,2		10,0	4,2	--
I	División 56	Restaurantes, catering y bares	9,8		5,4	4,4	--
J	División 58	Actividades de edición	7,6		5,0	2,6	--
J	División 59, excepto Clase 5920	Producción de películas cinematográficas y programas de televisión	4,4		1,9	2,6	--
J	División 60 y Clase 6391	Actividades de programación y transmisión, agencias de noticias	5,7		2,7	3,0	--
J	División 61	Telecomunicaciones	8,7		5,5	3,1	--
J	División 62, División 63, excepto Clase 6391	Desarrollo de sistemas informáticos y procesamiento de datos	7,1		4,4	2,7	--
LN	Sección L, División 68 Sección N, Divisiones 7710, 7729 y 7730	Inmobiliarias, alquiler de maquinaria y equipo	9,3		5,0	4,3	--
M	Divisiones 69, 70, 71, 72, Clase 7320, División 74	Actividades profesionales científicas y técnicas	8,5		4,7	3,8	--
M	Clase 7310	Publicidad	10,3		5,1	5,2	--
N	Divisiones 78, 80 y 81, excepto Clase 8130	Actividades de empleo, seguridad e investigación privada, servicios a edificios	9,5		3,0	3,8	2,7
N	Clase 8220	Actividades de centros de llamadas (Call center)	5,9		3,1	2,8	--
N	División 82 excepto Clase 8220	Actividades administrativas y de apoyo de oficina y otras actividades, excepto call center	9,0		5,1	4,0	--
P	Grupo 854	Educación superior privada	7,3		1,0	1,1	9,2
Q	Clase 8610	Salud humana privada con internación	5,3		2,5	2,9	--
Q	División 86 excepto Clase 8610	Salud humana privada sin internación	6,9		3,3	3,6	--
S	Divisiones 90, 92, 93, 95 y 96	Otros servicios de entretenimiento y otros servicios	10,2		5,2	5,0	--

Fuente: DANE, EMS.

PIB Producto interno bruto

Fuente: <https://www.dane.gov.co/files/operaciones/PIB/bol-PIB-Iltrim2025.pdf> (agosto de 2025)

Gráfico 1. Producto Interno Bruto
Tasa de crecimiento en volumen¹
2022-I / 2025pr-II



Fuente: DANE, PIB_T

En el segundo trimestre de 2025pr, el Producto Interno Bruto en su serie original, crece 2,1% respecto al mismo periodo de 2024pr (ver tabla 1). Las actividades económicas que más contribuyen a la dinámica del valor agregado son:

- Comercio al por mayor y al por menor; reparación de vehículos automotores y motocicletas; Transporte y almacenamiento; Alojamiento y servicios de comida crece 5,6% (contribuye 1,1 puntos porcentuales a la variación anual).
- Agricultura, ganadería, caza, silvicultura y pesca crece 3,8% (contribuye 0,4 puntos porcentuales a la variación anual).
- Administración pública y defensa; planes de seguridad social de afiliación obligatoria; Educación; Actividades de atención de la salud humana y de servicios sociales crece 1,8% (contribuye 0,3 puntos porcentuales a la variación anual).

Durante el primer semestre de 2025pr, respecto al mismo periodo del año anterior, el Producto Interno Bruto presenta un crecimiento de 2,4%. Las actividades económicas que más contribuyen a la dinámica del valor agregado son:

- Comercio al por mayor y al por menor; reparación de vehículos automotores y motocicletas; Transporte y almacenamiento; Alojamiento y servicios de comida crece 4,8% (contribuye 1,0 puntos porcentuales a la variación anual).
- Agricultura, ganadería, caza, silvicultura y pesca crece 5,3% (contribuye 0,5 puntos porcentuales a la variación anual).

- Actividades artísticas, de entretenimiento y recreación y otras actividades de servicios; Actividades de los hogares individuales en calidad de empleadores; actividades no diferenciadas de los hogares individuales como productores de bienes y servicios para uso propio crece 11,4% (contribuye 0,5 puntos porcentuales a la variación anual).

Respecto al trimestre inmediatamente anterior, el Producto Interno Bruto en su serie ajustada por efecto estacional y calendario crece 0,5%. Cuando se observa el comportamiento de las actividades económicas relacionadas:

- Información y comunicaciones crece 2,3%.
- Agricultura, ganadería, caza, silvicultura y pesca crece 1,5%.
- Industrias manufactureras crece 1,0%.

Actividades profesionales, científicas y técnicas

En el segundo trimestre de 2025pr, el valor agregado de las actividades profesionales, científicas y técnicas; y actividades de servicios administrativos y de apoyo crece 1,5% en su serie original, respecto al mismo periodo de 2024pr. Esta dinámica se explica por los siguientes comportamientos (ver tabla 11):

- Actividades profesionales, científicas y técnicas crece 1,0%.
- Actividades de servicios administrativos y de apoyo crece 1,8%.

Respecto al trimestre inmediatamente anterior en su serie ajustada por efecto estacional y calendario, el valor agregado de las actividades profesionales, científicas y técnicas; y actividades de servicios administrativos y de apoyo crece en 0,7%, cuando se observa el comportamiento de las actividades económicas relacionadas:

- Actividades profesionales, científicas y técnicas crece 0,6%.
- Actividades de servicios administrativos y de apoyo crece 0,4%.

Tabla 11. Actividades profesionales, científicas y técnicas¹
Tasas de crecimiento en volumen²
Segundo trimestre 2025^{pr}

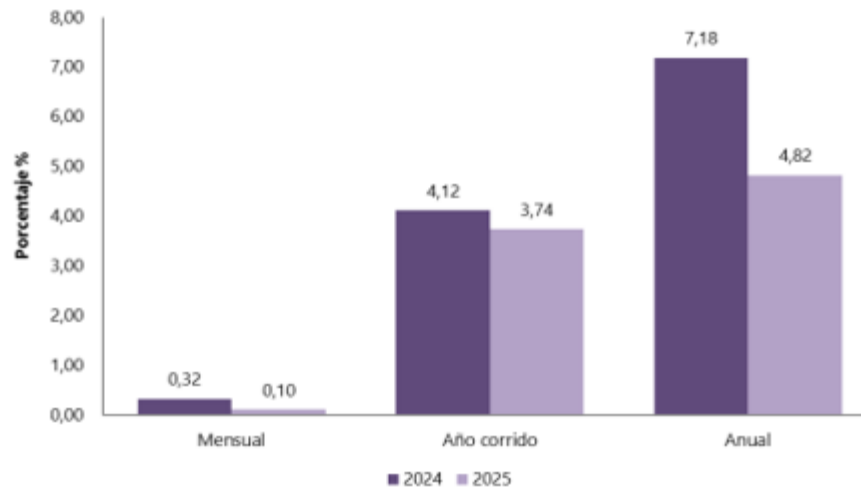
Actividad económica	Tasas de crecimiento (%)		
	Serie original		Serie ajustada por efecto estacional y calendario
	Anual	Año corrido	Trimestral
	2025 ^{pr} -II / 2024 ^{pr} -II	2025 ^{pr} / 2024 ^{pr}	2025 ^{pr} -II / 2025 ^{pr} -I
Actividades profesionales, científicas y técnicas	1,0	1,0	0,6
Actividades de servicios administrativos y de apoyo	1,8	1,6	0,4
Actividades profesionales, científicas y técnicas¹	1,5	1,3	0,7

Fuente: DANE, PIB_T

Principales indicadores del mercado laboral

Fuente: <https://www.dane.gov.co/files/operaciones/IPC/jul2025/bol-IPC-jul2025.pdf> (agosto de 2025)

**Gráfico 1. IPC Variaciones
Total Nacional
Junio 2024 - 2025**



Fuente: DANE, IPC.

En el mes de julio de 2025, el IPC registró una variación de 0,28% en comparación con junio de 2025, tres divisiones se ubicaron por encima del promedio nacional (0,28%): Alimentos y bebidas no alcohólicas (0,82%), Salud (0,39%) y por último, Restaurantes y hoteles (0,35%). Por debajo se ubicaron: Información y comunicación (0,22%), Alojamiento, agua, electricidad, gas y otros combustibles (0,19%), Muebles, artículos para el hogar y para la conservación ordinaria del hogar (0,15%), Bebidas alcohólicas y tabaco (0,14%), Recreación y cultura (0,05%), Bienes y servicios diversos (0,04%), Transporte (0,01%), Educación (0,00%) y por último, Prendas de vestir y calzado (-0,08%).

**Cuadro 1. IPC Variación y contribución mensual
Según divisiones de gasto
Julio 2024 - 2025**

Divisiones de Gasto	Peso (%)	Variación (%)	2024		2025	
			Contribución Puntos Porcentuales	Variación (%)	Contribución Puntos Porcentuales	Variación (%)
Alimentos y bebidas no alcohólicas	15,05	0,21	0,04	0,82	0,15	0,15
Salud	1,71	0,24	0,00	0,39	0,01	0,01
Restaurantes y hoteles	9,43	0,22	0,02	0,35	0,04	0,04
TOTAL	100,00	0,20	0,20	0,28	0,28	0,28
Información y comunicación	4,33	-0,15	0,00	0,22	0,01	0,01
Alojamiento, agua, electricidad, gas y otros combustibles	33,12	0,45	0,14	0,19	0,06	0,06
Muebles, artículos para el hogar y para la conservación ordinaria del hogar	4,19	-0,06	0,00	0,15	0,01	0,01
Bebidas alcohólicas y tabaco	1,70	0,33	0,01	0,14	0,00	0,00
Recreación y cultura	3,79	0,02	0,00	0,05	0,00	0,00
Bienes y servicios diversos	5,36	0,10	0,01	0,04	0,00	0,00
Transporte	12,93	-0,08	-0,01	0,01	0,00	0,00
Educación	4,41	0,00	0,00	0,00	0,00	0,00
Prendas de vestir y calzado	3,98	-0,08	0,00	-0,08	0,00	0,00

Fuente: DANE, IPC

Los mayores aportes a la variación mensual del IPC (0,28%), se ubicaron en las divisiones de: Alimentos y bebidas no alcohólicas, Alojamiento, agua, electricidad, gas y otros combustibles y Restaurantes y hoteles, las cuales aportaron 0,25 puntos porcentuales a la variación total.

Variaciones y contribuciones de las subclases en el mes

En julio de 2025 en comparación con junio de 2025, la variación de las subclases que más aportaron al índice total fueron: frutas frescas (3,11%), arriendo imputado (0,32%), arriendo efectivo (0,32%), cebolla (10,50%), comidas en establecimientos de servicio a la mesa y autoservicio (0,36%), café y productos a base de café (6,34%), hortalizas y legumbres frescas (3,49%), carne de res y derivados (0,76%), tomate de árbol (19,51%) y tomate (5,17%). Las subclases con mayores aportes negativos a la variación fueron: papas (-6,82%), gas (-1,19%), arroz (-0,73%), carne de cerdo y derivados (-1,24%) y electricidad (-0,19%).

**Cuadro 2. IPC Variación y contribución mensual
Por principales subclases
Julio 2025**

Subclase	Variación (%)	Contribución Puntos porcentuales
Frutas frescas	3,11	0,04
Arriendo imputado	0,32	0,04
Arriendo efectivo	0,32	0,03
Cebolla	10,50	0,03
Comidas en establecimientos de servicio a la mesa y autoservicio	0,36	0,03
Café y productos a base de café	6,34	0,02
Hortalizas y legumbres frescas	3,49	0,02
Carne de res y derivados	0,76	0,02
Tomate de árbol	19,51	0,02
Tomate	5,17	0,02

Fuente: DANE, IPC.

III. Técnico

La Secretaría Distrital de Tránsito y Seguridad Vial requiere la contratación de tres (03) personas naturales para acompañaran el desarrollo de actividades de la oficina de educación y cultura para la seguridad vial y así fortalecer y ampliar el impacto de la cultura vial y lograr con esto la creación ambientes que faciliten la formación de hábitos, conductas y comportamientos seguros en la vial, además de apoyar en la socialización de las campañas y estrategias pedagógicas para la enseñanza de la Educación y Cultura Vial implementadas y en las intervenciones pedagógicas, Aulas Móviles y demás actividades dirigidas a conductores de Servicio Público y Particular, Peatones, Motociclistas y demás actores viales con el fin de fomentar buenas prácticas de movilidad para formar una cultura ciudadana en los actores de las vías.

Los perfiles, experiencia y valor contrato se detallan a continuación:

PERFIL	CANT	OBLIGACIONES	VALOR TOTAL C/U
Título de bachiller, con experiencia Laboral mínima de un (1) año y Cuatro (4) meses.	3	<ol style="list-style-type: none"> 1. Apoyar a la oficina de Educación y Cultura para la Seguridad Vial, en la sensibilización e intervención de las campañas y estrategias pedagógicas para la movilidad segura, sostenible e incluyente en el sector educativo, productivo y/o en espacio público. 2. Apoyar la socialización de información a la ciudadanía de las diferentes medidas adoptadas por la Secretaría Distrital de Tránsito y Seguridad Vial. 3. Apoyar las estrategias que se desarrollen en materia de tránsito para que permita el aumento en el número de asistentes al programa de Cursos para Ciudadanos infractores. 4. Realizar actividades lúdico-recreativas dirigidas a los niños, niñas, adolescentes, población con discapacidad y adultos mayores. 5. Apoyar a la Oficina de Educación y Cultura para la Seguridad vial en las sesiones de trabajo y/o cualquier evento relacionado con proyecto implementación de acciones de cultura ciudadana para actores viales en los diferentes sectores que le sean requeridas por el supervisor del contrato. 6. Mantenerse actualizado y capacitado de manera continua en temas relacionados con seguridad y cultura vial normatividad vigente y mejores prácticas en el ámbito de tránsito y transporte. 7. Las demás que se deriven de la naturaleza del contrato, las asignadas por el supervisor y todas aquellas que garanticen su cabal y oportuna ejecución 	<p>\$12.000.000 C/U</p> <p>El plazo de Ejecución de los Contratos será hasta el treinta y uno (31) de diciembre de 2025, contados a partir del cumplimiento de los requisitos legales de perfeccionamiento y ejecución dispuestos en el artículo 41 de la ley 80 de 1993.</p>

OBLIGACIONES GENERALES:

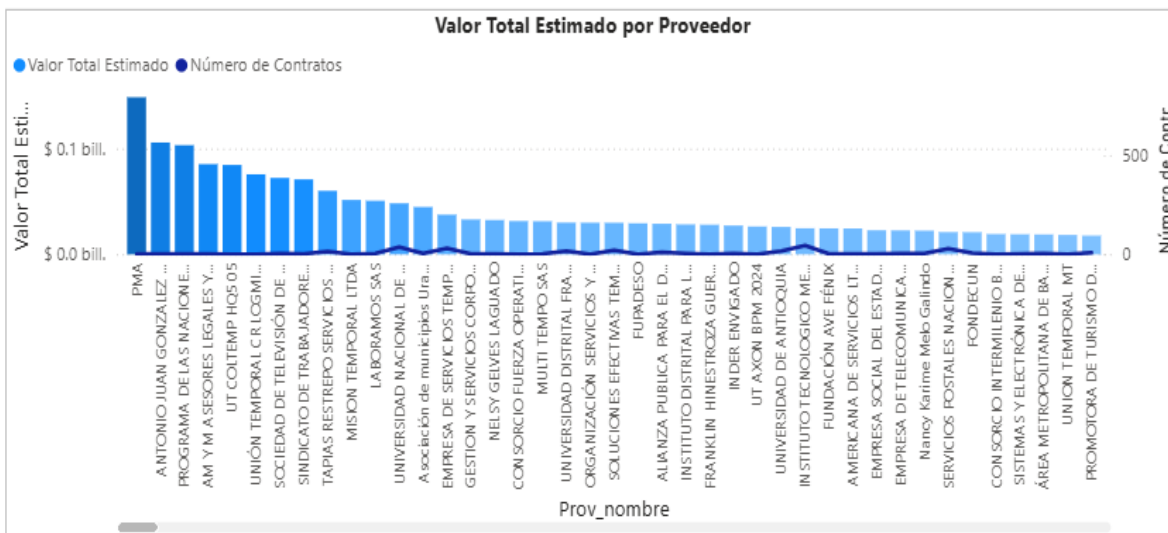
1. Efectuar el cargue de los documentos precontractuales a su cargo, en la plataforma SECOP II.
2. Cumplir con las cotizaciones al Sistema de Seguridad Social Integral durante la ejecución del contrato.
3. Cumplir de buena fe el objeto contratado.
4. Asumir los gastos y riesgos que implica el desarrollo del contrato bajo su propia responsabilidad.
5. Desarrollar el contrato en los términos y condiciones establecidas en la propuesta.
6. Mantener actualizados todos sus documentos en el Distrito, especialmente el RUT. En caso de algún cambio en su situación tributaria deberá presentar un nuevo RUT al área de

- cuentas de la secretaria General y/o a la Oficina de Contabilidad de la Secretaria de Hacienda.
7. Indicar al momento de presentar la propuesta si es o no responsable del IVA.
 8. Mantener actualizada la hoja de Vida y la Declaración de bienes y rentas en el Sigep II.
 9. Realizarse el Examen Médico Ocupacional de conformidad con el Decreto 1072 de 2015 y mantenerlo vigente durante la ejecución del contrato.
 10. Afiliarse al Sistema de Riesgos Laborales.
 11. Asistir a las reuniones presenciales o virtuales que sean programadas por parte del supervisor del contrato.
 12. Cumplir con las demás obligaciones que se deriven de la esencia o naturaleza del contrato.
 13. El contratista deberá cancelar las estampillas Distritales que se generen con la suscripción del contrato, en el término máximo de diez (10) contados a partir de la suscripción de conformidad con lo dispuesto en el Estatuto tributario Distrital
 14. Mantener estricta reserva y confidencialidad sobre la información que conozca por causa o con ocasión del contrato.
 15. Presentar al supervisor el del contrato un informe mensual sobre las actividades realizadas durante la ejecución del contrato.
 16. Contar con las Herramientas necesarias para la prestación del Servicio.

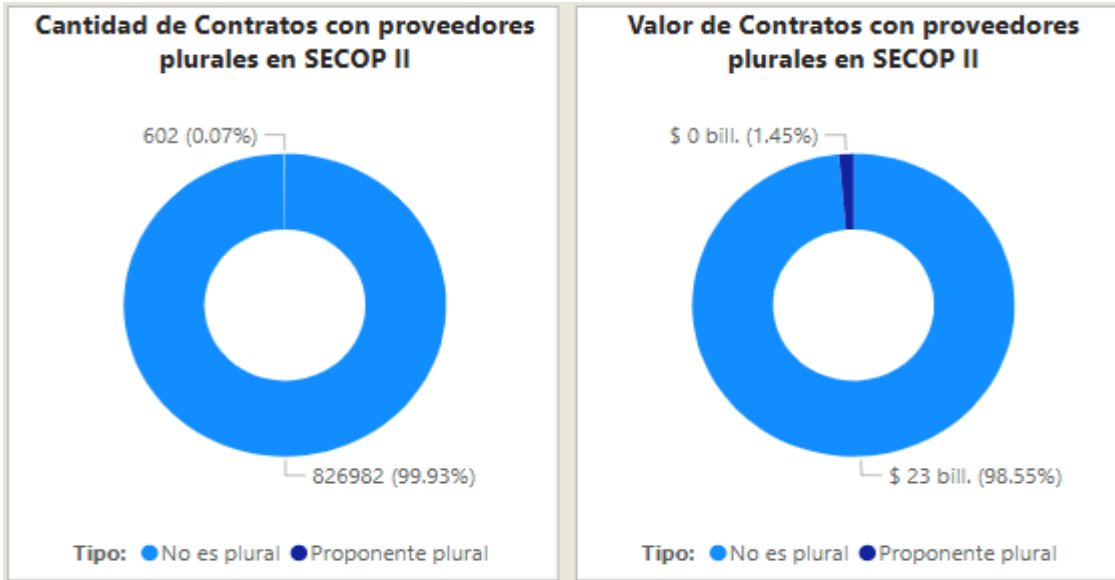
IV. Análisis de oferta – Datos de Compra Pública

De acuerdo con la información obtenida en la consulta realizada en el modelo de abastecimiento estratégico; Análisis de la Oferta y Demanda de Colombia Compra Eficiente, frente a la búsqueda de empresas del sector cuyo objeto se describe con la prestación de servicios de apoyo a la gestión relacionado con el código 80111600. Se puede evidenciar que en el lapso del año 2023-2024 se suscribieron cerca de 1.06 mill de contratos a nivel nacional por valor de \$26 bill, donde participaron cerca de 510.10 mil proveedores, los cuales se relacionan a continuación:

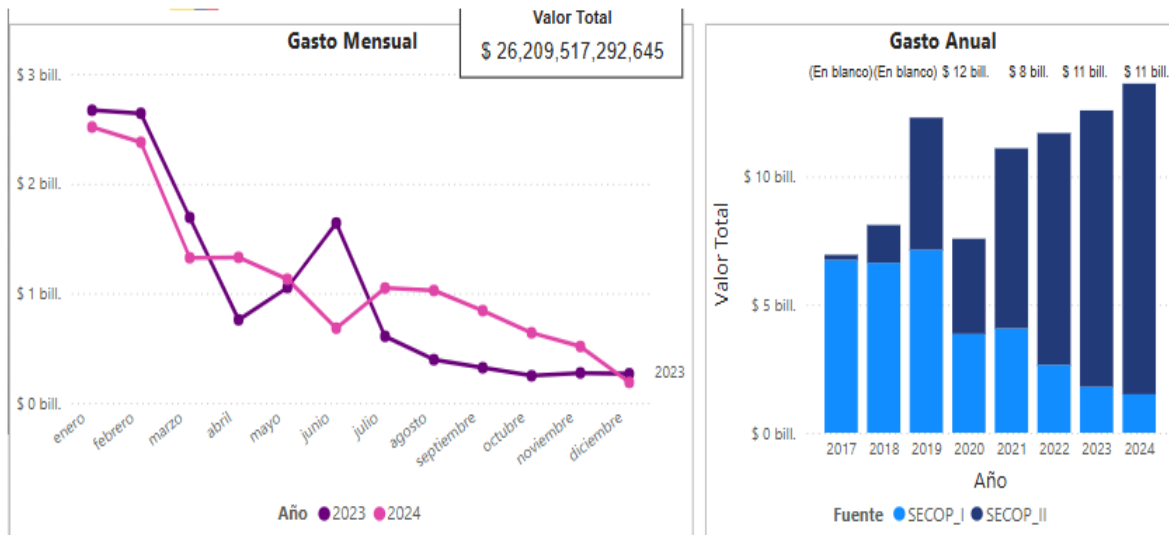
Valor Contratación \$ 26 bill.	Número de Proveedores 510.10 mil	Número de Contratos 1.06 mill.
---	---	---



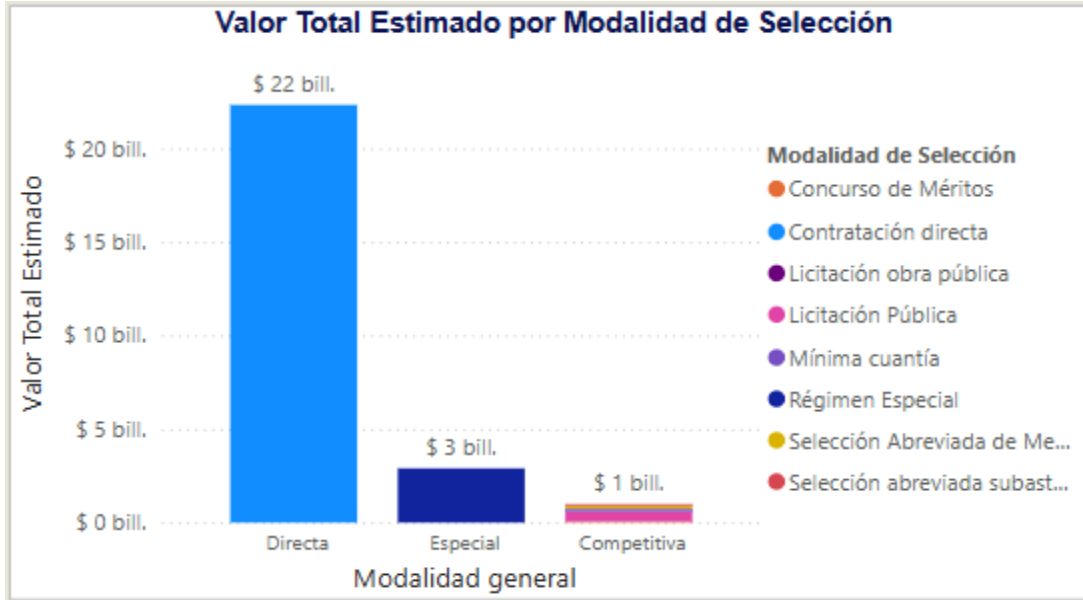
En las siguientes gráficas se evidencia que la mayoría de los contratos con objetos relacionados al expuesto en el presente estudio corresponden a proveedores no plurales con una participación del 99.93%. Así mismo, se relaciona el valor aproximado de los contratos ejecutados para proponentes singulares como para proponentes plurales:



Se proyecta el gasto anual de las distintas entidades a nivel nacional en contrataciones con objeto similar al señalado en el presente análisis del sector, tal y como se describe en grafica a continuación:



En el mismo sentido, teniendo en cuenta los códigos de naciones unidas relacionados en el presente estudio y habiendo consultado el histórico de contratación en la plataforma SECOP II, la Modalidad de Contratación para este tipo de procesos es de directa o régimen especial, teniendo la mayoría contrataciones directas, por valor de \$22 bill aproximadamente y en segundo lugar bajo la modalidad de Régimen Especial por un valor de \$3 bill, aproximadamente.

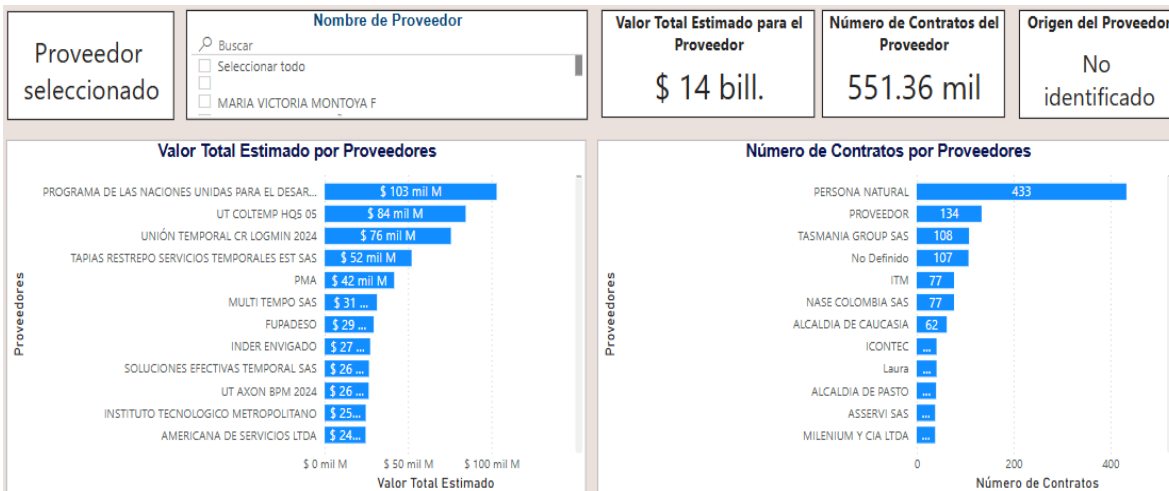


Estudio de la Demanda.

De acuerdo con la información obtenida en la consulta realizada en el modelo de abastecimiento estratégico **Análisis de la Demanda de Colombia Compra Eficiente¹**, se consultan los contratos celebrados relacionados con los códigos de clasificación relacionados a continuación:

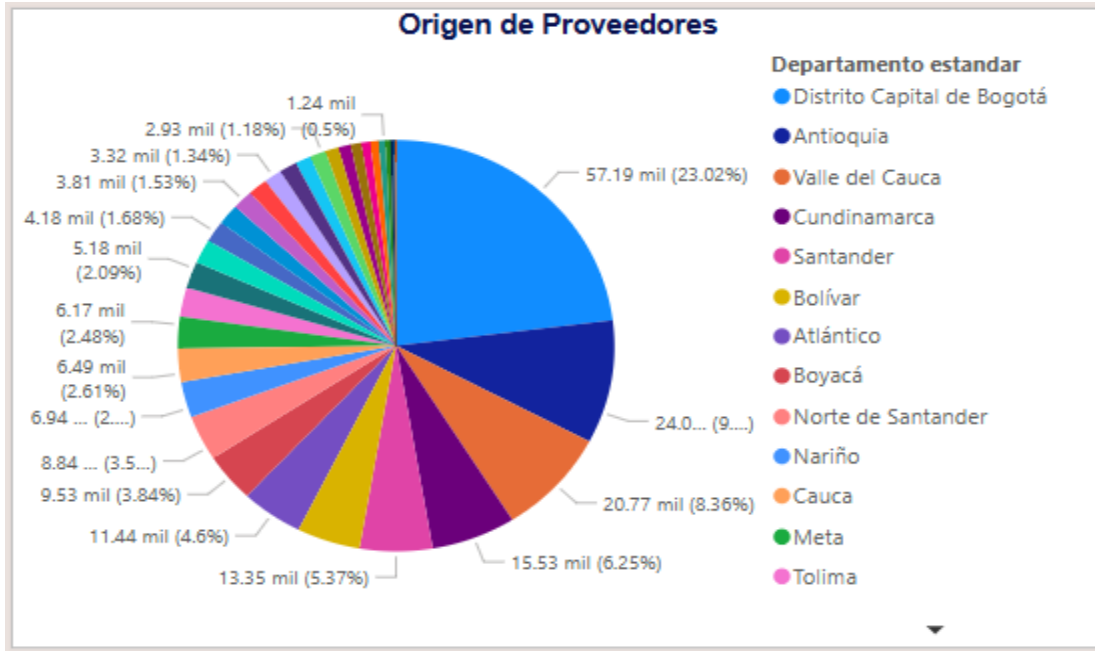
- 80111600 servicios de personal temporal

Una vez consultados, se evidencia que en la vigencia 2024 se suscribieron en la Nación alrededor de 551.36 mil contratos y se estima que el valor de estos fue cerca de \$14 billones de pesos aproximadamente, cuyos números de contratos por entidad se relacionan a continuación:

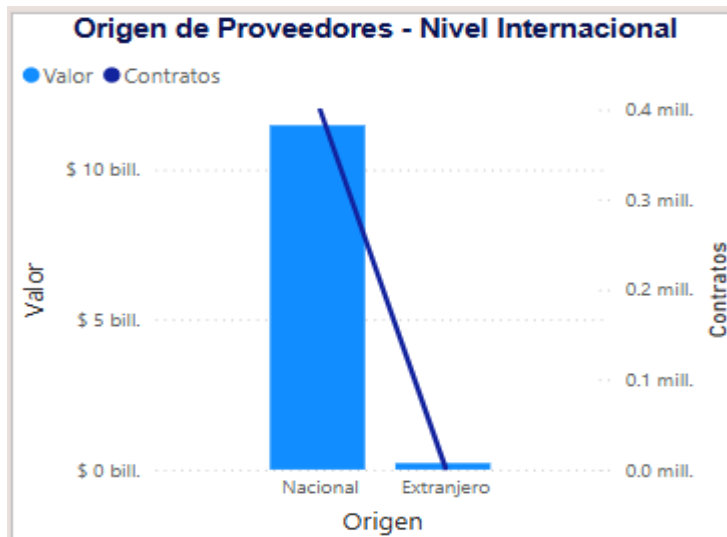


¹<https://www.colombiacompra.gov.co/content/herramienta-de-visualizacion-para-el-analisis-de-la-demanda-y-de-la-oferta>

Adicionalmente, podemos enfatizar que en el Distrito Capital de Bogotá se concentran la mayoría de los contratistas con un 23.02% como se muestra a continuación:



Respecto a la gráfica descrita a continuación “Origen de Proveedores-Nivel Internacional” podemos observar que la mayoría son contratistas nacionales y que en el 2024 se suscribieron 399.545 contratos aproximadamente mientras que los contratistas de origen extranjero suscribieron alrededor de 1.388 contratos.



A continuación, podemos observar contrataciones similares celebradas en años anteriores:

AÑO	NUMERO DEL PROCESO	TIPO DE PROCESO	ENTIDAD	VIGENCIA	OBJETO	CUANTIA
2024	CD-59-2024-5528	Contratación Directa	DISTRITO ESPECIAL INDUSTRIAL Y PORTUARIO DE BARRANQUILLA	80 días	PRESTACIÓN DE SERVICIOS PROFESIONALES PARA BRINDAR ASESORIA A LA SECRETARÍA DISTRITAL DE TRÁNSITO Y SEGURIDAD VIAL EN EL DESARROLLO DE LAS ACTIVIDADES DEL PROYECTO IMPLEMENTACIÓN DE ESTRATEGIAS PARA LA SEGURIDAD VIAL	\$ 12.250.000
2024	CD-59-2024-5527	contratación Directa	DISTRITO ESPECIAL INDUSTRIAL Y PORTUARIO DE BARRANQUILLA	80 días	PRESTACIÓN DE SERVICIOS PROFESIONALES PARA BRINDAR ASESORIA A LA SECRETARÍA DISTRITAL DE TRÁNSITO Y SEGURIDAD VIAL EN EL DESARROLLO DE LAS ACTIVIDADES DEL PROYECTO IMPLEMENTACIÓN DE ESTRATEGIAS PARA LA SEGURIDAD VIAL	\$ 12.250.000

V. Análisis Económico

El valor estimado de la contratación es de **TREINTA Y SEIS MILLONES DE PESOS M/L (\$36.000.000.00)** moneda legal, incluido todos los tributos que se generen con ocasión a la celebración, ejecución y liquidación del contrato. La suma anterior, se obtiene de la información contenida en el estudio de mercado.


La Entidad estima que el contrato a celebrar es un contrato de Prestación de Servicios Profesionales y/o Apoyo a la Gestión, el cual se adelantará de acuerdo con lo establecido en el Literal h) del numeral 4° del artículo 2° de la Ley 1150 de 2007 y artículo 2.2.1.2.1.4.9 del Decreto 1082 de 2015, reconociendo como modalidad de contratación correspondiente la Contratación Directa.

Contratos de prestación de servicios profesionales y de apoyo a la gestión, o para la ejecución de trabajos artísticos que solo pueden encomendarse a determinadas personas naturales.

Las Entidades Estatales pueden contratar bajo la modalidad de contratación directa la prestación de servicios profesionales y de apoyo a la gestión con la persona natural o jurídica que esté en capacidad de ejecutar el objeto del contrato, siempre y cuando la Entidad Estatal verifique la idoneidad o experiencia requerida y relacionada con el área de que se trate. En este caso, no es necesario que la Entidad Estatal haya obtenido previamente varias ofertas, de lo cual el ordenador del gasto debe dejar constancia escrita.

Los servicios profesionales y de apoyo a la gestión corresponden a aquellos de naturaleza intelectual diferentes a los de consultoría que se derivan del cumplimiento de las funciones de la Entidad Estatal, así como los relacionados con actividades operativas, logísticas, o asistenciales.

Para constancia se firma en septiembre de 2025



JAIME ALBERTO MIRANDA ESQUIVEL

Asesor Externo

Secretaría General del Distrito

