

## **ANÁLISIS ECONÓMICO DEL SECTOR**

### **CONTRATACIÓN DIRECTA**

**PRESTACIÓN DE SERVICIOS PROFESIONALES AL ESTABLECIMIENTO PÚBLICO AMBIENTAL BARRANQUILLA VERDE PARA LA EJECUCIÓN DEL PROYECTO FORTALECIMIENTO DE LA EDUCACIÓN AMBIENTAL COMO EJE TRANSVERSAL DE LOS PROCESOS AMBIENTALES.**

## I. INTRODUCCIÓN

El Decreto acordal No. 0842 de 2016 por medio del cual se crea el Establecimiento Público Ambiental que se denominará "BARRANQUILLA VERDE" la entidad tendrá por objeto ser la autoridad ambiental del Distrito de Barranquilla en los términos de ley y normas complementarias de conformidad con el plan de Desarrollo, entre sus funciones se encuentran:

1. Diseñar, formular y ejecutar planes, programas y proyectos acordes con el plan de desarrollo del Distrito para llevar a cabo acciones que posibiliten el desarrollo y mejoramiento ambiental y de los recursos renovables.
2. Ejercer funciones de evaluación, control, seguimiento ambiental de las actividades de exploración, explotación, beneficio, transporte, uso depósito de los recursos naturales no renovables, incluidas la actividad portuaria con exclusión de las competencias atribuidas al ministerio del medio ambiente, hoy de ambiente y de desarrollo sostenible y de la corporación Autónoma regional del Atlántico.

Que para el cumplimiento de los objetivos misionales y de las funciones asignadas por disposiciones legales como autoridad ambiental del Distrito, el Establecimiento Público Ambiental Barranquilla Verde, le corresponde adelantar sus procesos contractuales, administrativos y misionales que le permita cumplir con los fines institucionales antes señalados. Por ello, el Establecimiento Público Ambiental Barranquilla Verde requiere servicios profesionales, adicionales de los que corresponden a los cargos de su planta de personal, y en este caso, requiere una persona natural profesional en Derecho que presten sus servicios de asesoría jurídica y defensa judicial en los procesos que sea parte la entidad.

En este sentido y conforme con lo dispuesto en el artículo 2.2.1.2.1.4.9 del Decreto 1082 de 2015, es procedente la contratación con las personas que acrediten experiencia relacionada con el objeto contractual, verificando los requisitos de idoneidad y experiencia, en aras de satisfacer la necesidad planteada.

Así las cosas, y teniendo en cuenta que la planta de personal de la Entidad no cuenta con personal suficiente que asuma la ejecución de las actividades propuestas en el objeto de la contratación, es procedente la misma.

La clasificación de los bienes y servicios, objeto del Proceso de Contratación es el siguiente:

ITEM	Clasificación UNSPSC	Clase
1	80111600	Servicios de personal Temporal

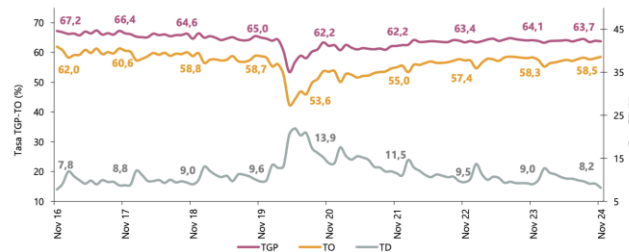
## II. ANÁLISIS DE MERCADO

### TOTAL NACIONAL

Para el mes de noviembre de 2024, la tasa de desocupación del total nacional fue 8,2%, lo que representó una disminución de 0,8 puntos porcentuales respecto al mismo mes de 2023 (9,0%). La tasa global de participación se ubicó en 63,7%, mientras que en noviembre de 2023 fue 64,1%.

Finalmente, la tasa de ocupación fue 58,5%.

Gráfico 2. Tasa global de participación (TGP), Tasa de ocupación (TO) y Tasa de desocupación (TD)  
Total nacional  
Noviembre (2016 - 2024)



Fuente: DANE, GEIH.

Nota: datos expandidos con proyecciones de población, elaboradas con base en los resultados del CNPV 2018.

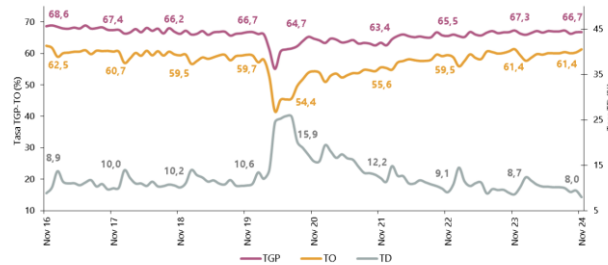
Nota: cifras aproximadas a un decimal.

Fuente: <https://www.dane.gov.co/index.php/estadisticas-por-tema/mercado-laboral/empleo-y-desempleo>

### TOTAL 13 CIUDADES Y ÁREAS METROPOLITANAS

En noviembre de 2024, la tasa de desocupación en el total de las 13 ciudades y áreas metropolitanas fue 8,0%, mientras que en el mismo mes de 2023 fue 8,7%. La tasa global de participación se ubicó en 66,7% y la tasa de ocupación fue 61,4%. En noviembre de 2023 estas tasas fueron 67,3% y 61,4%, respectivamente.

**Gráfico 3. Tasa global de participación (TGP), Tasa de ocupación (TO) y Tasa de desocupación (TD)**  
Total 13 ciudades y áreas metropolitanas  
Noviembre (2016 - 2024)



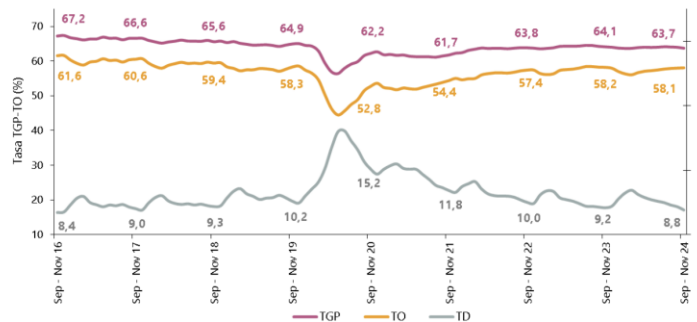
Fuente: DANE, GEIH.  
Nota: datos expandidos con proyecciones de población, elaboradas con base en los resultados del CNPV 2018.  
Nota: cifras aproximadas a un decimal.

**Fuente:** <https://www.dane.gov.co/index.php/estadisticas-por-tema/mercado-laboral/empleo-y-desempleo>

**TOTAL NACIONAL**

En el total nacional, la tasa de desocupación del trimestre móvil septiembre - noviembre 2024 fue 8,8%, mientras que en el trimestre móvil septiembre - noviembre 2023 fue 9,2%. La tasa global de participación se ubicó en 63,7% y la tasa de ocupación fue 58,1%, en comparación con el trimestre septiembre - noviembre 2023 estas tasas fueron 64,1% y 58,2%, respectivamente.

**Gráfico 4. Tasa global de participación (TGP), Tasa de ocupación (TO) y Tasa de desocupación (TD)**  
Total nacional  
Septiembre - noviembre (2016 - 2024)



Fuente: DANE, GEIH.  
Nota: datos expandidos con proyecciones de población, elaboradas con base en los resultados del CNPV 2018.  
Nota: cifras aproximadas a un decimal.

**Fuente:** <https://www.dane.gov.co/index.php/estadisticas-por-tema/mercado-laboral/empleo-y-desempleo>

**POBLACIÓN OCUPADA SEGÚN RAMA DE ACTIVIDAD**

En el mes de noviembre de 2024, el número de personas ocupadas en el total nacional fue 23.605 miles de personas. Las ramas que más aportaron positivamente a la variación de la población ocupada fueron Administración pública y defensa, educación y atención de la salud humana (0,8 puntos porcentuales); Industrias manufactureras (0,6 puntos porcentuales) y Alojamiento y servicios de comida (0,5 puntos porcentuales).

**Tabla 1. Distribución porcentual, variación absoluta y contribución a la variación de la población ocupada según rama de actividad**

**Total nacional  
Noviembre (2023 - 2024)**

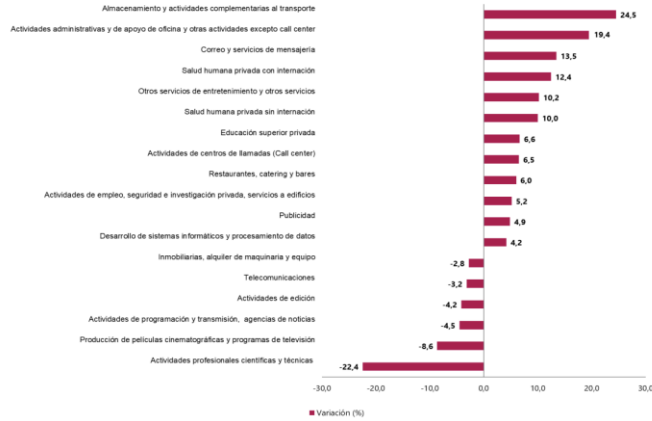
Rama de actividad	Total nacional				
	Noviembre 2023	Noviembre 2024	Distribución % 2024	Variación absoluta	Contribución en p.p.
<b>Población ocupada</b>	<b>23.186</b>	<b>23.605</b>	<b>100</b>	<b>420</b>	
Administración pública y defensa, educación y atención de la salud humana	2.784	2.972	12,6	188	0,8
Industrias manufactureras	2.386	2.532	10,7	147	0,6
Alojamiento y servicios de comida	1.568	1.680	7,1	112	0,5
Comercio y reparación de vehículos	3.975	4.078	17,3	103	0,4
Información y comunicaciones	455	497	2,1	42	0,2
Suministro de electricidad, gas, agua y gestión de desechos <sup>^</sup>	569	609	2,6	40	0,2
Actividades artísticas, entretenimiento, recreación y otras actividades de servicios	2.040	2.078	8,8	38	0,2
Transporte y almacenamiento	1.741	1.777	7,5	37	0,2
Actividades inmobiliarias	270	290	1,2	19	0,1
Agricultura, ganadería, caza, silvicultura y pesca	3.327	3.286	13,9	-41	-0,2
Actividades profesionales, científicas, técnicas y servicios administrativos	1.941	1.892	8,0	-49	-0,2
Actividades financieras y de seguros	486	418	1,8	-68	-0,3
Construcción	1.642	1.496	6,3	-146	-0,6

**Fuente:** <https://www.dane.gov.co/index.php/estadisticas-por-tema/mercado-laboral/empleo-y-desempleo>

## ENCUESTA MENSUAL DE SERVICIOS (EMS)

En el proceso permanente de mejoramiento y actualización de las estadísticas económicas y con el propósito de responder a estándares nacionales e internacionales, tanto metodológicos como de clasificación, a partir del mes estadístico enero de 2020 se dan a conocer al público los resultados del rediseño de la Encuesta Mensual de Servicios que contempla varias mejoras metodológicas como la inclusión de resultados de la variable variación de los salarios promedio por subsector de servicios y tipo de contratación, además del paso a un muestreo probabilístico basado en un marco mejorado que incrementó la cobertura al implementar menores parámetros de inclusión:

**Gráfico 1. Variación anual de los ingresos nominales, según subsector de servicios  
Total nacional  
Octubre 2024<sup>P</sup> / octubre 2023**



Fuente: DANE, EMS.

Fuente: <https://www.dane.gov.co/index.php/estadisticas-por-tema/servicios/encuesta-mensual-de-servicios-ems>

## VARIACIÓN ANUAL DE LOS INGRESOS NOMINALES Y CONTRIBUCIÓN POR TIPO DE INGRESOS, SEGÚN SUBSECTOR DE SERVICIOS (OCTUBRE 2024 / OCTUBRE 2023).

En octubre de 2024, doce de los dieciocho subsectores de servicios presentaron variación positiva en los ingresos totales, en comparación con octubre de 2023.

**Tabla 1. Variación anual de los ingresos y contribución por tipo de ingresos, según subsector de servicios  
Total nacional  
Octubre 2024<sup>P</sup> / octubre 2023**

Sección	División	Descripción	Ingresos nominales			
			Variación (%)	Ingresos por servicios	Venta de Mercancías	Otros Ingresos
H	División 52	Almacenamiento y actividades complementarias al transporte	24,5	23,7	0,1	0,7
H	División 53	Correo y servicios de mensajería	13,5	13,9	0,0	-0,5
I	División 54	Restaurantes, catering y bares	6,0	5,4	0,2	0,5
J	División 58	Actividades de edición	-4,2	-4,7	2,2	-1,7
J	División 59, excepto Clase 5920	Producción de películas cinematográficas y programas de televisión	-6,6	-13,2	2,4	2,0
J	División 60 y Clase 6391	Actividades de programación y transmisión, agencias de noticias	-4,5	-5,2	0,0	0,7
J	División 61	Telecomunicaciones	-3,2	-3,9	0,6	0,0
J	División 62, División 63, excepto Clase 6391	Desarrollo de sistemas informáticos y procesamiento de datos	4,2	2,8	1,4	0,0
LN	Sección N, División 68	Inmobiliarias, alquiler de maquinaria y equipo	-2,8	0,4	-3,7	0,5
M	Divisiones 77.0, 77.20 y 77.30	Actividades profesionales científicas y técnicas	-22,4	-22,2	-0,1	-0,1
M	División 74, Clase 7320, Clase 7310	Publicidad	4,9	4,8	0,0	0,1
N	Divisiones 78.80 y 81, excepto Clase 8130	Actividades de empleo, seguridad e investigación privada, servicios a edificios	5,2	5,2	0,0	0,0
N	Clase 8220	Actividades de centros de llamadas (Call center)	6,5	6,5	0,0	0,0
N	División 82, excepto Clase 8220	Actividades administrativas y de apoyo de oficina y otras actividades, excepto call center	19,4	18,5	0,0	0,9
P	Grupo 854, Clase 8610	Educación superior privada	6,6	6,3	0,0	0,3
Q	División 86, excepto Clase 8610	Salud humana privada con internación	12,4	12,1	0,3	0,0
Q	División 86, excepto Clase 8610	Salud humana privada sin internación	10,0	9,3	0,7	0,0
S	Divisiones 90.92, 98.92 y 98	Otros servicios de entretenimiento y otros servicios	10,2	10,0	-1,5	1,7

Fuente: DANE, EMS

<sup>P</sup> Cifra provisional

(PP) Puntos porcentuales

Nota: por aproximación decimal, se puede presentar diferencia en la suma de las contribuciones frente a la variación total.

Fuente: <https://www.dane.gov.co/index.php/estadisticas-por-tema/servicios/encuesta-mensual-de-servicios-ems>

## VARIACIÓN ANUAL DEL PERSONAL OCUPADO TOTAL Y CONTRIBUCIÓN POR TIPO DE CONTRATACIÓN, SEGÚN SUBSECTOR DE SERVICIOS (OCTUBRE 2024 /

## OCTUBRE 2023)

En octubre de 2024, cinco de los dieciocho subsectores de servicios presentaron variación positiva en el personal ocupado total, en comparación con octubre de 2023.

Tabla 2. Variación anual del personal ocupado total y contribución por categoría de contratación, según subsector de servicios

**Total nacional**  
**Octubre 2024<sup>P</sup> / octubre 2023**

Sección	División	Descripción	Personal ocupado total <sup>a</sup>		Permanente	Temporal directo	Agencias	Misión** Hora cátedra***
			Variación (%)	Contribución (PP)				
H	División 52	Almacenamiento y actividades complementarias al transporte	0,8	-0,3		2,0	-1,0	--
H	División 53	Correo y servicios de mensajería	-4,5	-0,6		-0,9	-3,0	--
I	División 56	Restaurantes, catering y bares	0,7	1,5		-0,1	-0,8	--
J	División 58	Actividades de edición	-6,7	-5,2		-0,6	-0,9	--
J	División 59, excepto Clase 5920	Producción de películas cinematográficas y programas de televisión	1,1	0,8		0,2	0,1	--
J	División 60 y Clase 6391	Actividades de programación y transmisión, agencias de noticias	-5,7	-3,7		-0,7	-1,3	--
J	División 61	Telecomunicaciones	-4,2	-1,2		-1,6	-1,4	--
J	División 62, División 63, excepto Clase 6391	Desarrollo de sistemas informáticos y procesamiento de datos	-0,7	0,1		-1,0	0,1	--
LN	Sección L, División 68	Inmobiliarias, alquiler de maquinaria y equipo	1,6	-0,6		2,1	0,0	--
M	Sección N, Divisiones 7710, 7729 y 7730	Actividades profesionales científicas y técnicas	-6,6	-4,1		-2,0	-0,5	--
M	División 74	Publicidad	-7,2	1,4		-8,3	-0,3	--
N	Divisiones 78, 80 y 81, excepto Clase 8130	Actividades de empleo, seguridad e investigación privada, servicios a edificios	-5,7	-0,1		-1,0	-1,8	-2,7
N	Clase 8220	Actividades de centros de llamadas (Call center)	-6,1	-1,8		-4,3	0,0	--
N	División 82 excepto Clase 8220	Actividades administrativas y de apoyo de oficina y otras actividades, excepto call center	3,4	-0,9		4,5	-0,2	--
P	Grupo 854	Educación superior privada	-2,8	-1,0		-1,7	0,1	-0,2
Q	Clase 8610	Salud humana privada con internación	-1,9	1,0		0,3	-3,1	--
Q	División 86 excepto Clase 8610	Salud humana privada sin internación	-1,7	-0,5		-1,1	-0,1	--
S	Divisiones 90, 92, 93, 95 y 96	Otros servicios de entretenimiento y otros servicios	-3,0	-1,8		0,3	-1,5	--

Fuente: DANE, EMS

<sup>P</sup> Cifra provisional

(PP) Puntos porcentuales

\* Incluye personal permanente, personal temporal directo y personal temporal contratado a través de agencias de suministro de personal.

\*\* Personal en misión aplica para la sección N, divisiones 78, 80 y 81, excepto Clase 8130.

\*\*\* Personal hora cátedra aplica para la sección P - grupo 854.

Nota: por aproximación decimal, se puede presentar diferencia en la suma de las contribuciones frente a la variación total.

Fuente: <https://www.dane.gov.co/index.php/estadisticas-por-tema/servicios/encuesta-mensual-de-servicios-ems>

### III. TÉCNICO

El objeto para la presente contratación es la **“PRESTACIÓN DE SERVICIOS PROFESIONALES AL ESTABLECIMIENTO PÚBLICO AMBIENTAL BARRANQUILLA VERDE PARA LA EJECUCIÓN DEL PROYECTO FORTALECIMIENTO DE LA EDUCACIÓN AMBIENTAL COMO EJE TRANSVERSAL DE LOS PROCESOS AMBIENTALES”**.

El Establecimiento Público Ambiental Barranquilla Verde requiere contratar la prestación de servicios profesionales para brindar asesoría jurídica y acompañamiento al Establecimiento Público Ambiental Barranquilla Verde en los procesos propios de la oficina jurídica..

**OBLIGACIONES GENERALES:**

1. Cumplir de buena fe el objeto contractual.
2. Asumir los gastos y riesgos que implica el desarrollo del contrato bajo su propia responsabilidad.
3. Ejecutar el contrato en los términos y condiciones establecidos.
4. Asistir puntualmente a las reuniones, de conformidad con las citaciones que se realicen previamente.
5. Cumplir con el pago de aportes a la Seguridad Social (Salud, Pensión, Riesgos Laborales) y parafiscales en caso de que apliquen, en los términos y porcentajes de ley.

**OBLIGACIONES ESPECÍFICAS:**

1. Gestionar y optimizar la oferta educativa en las aulas ambientales del CPA VIVERDE y la Estación del Tren Turístico Las Flores, mediante planificación de actividades y administración eficiente de recursos.
2. Apoyar las acciones desarrolladas por EPA Barranquilla Verde en el marco del CIDEA distrital, facilitando la articulación interinstitucional y el cumplimiento de objetivos ambientales.
3. Acompañar a instituciones educativas distritales, de educación superior, técnicas y tecnológicas, públicas y privadas, en la planificación y ejecución de proyectos e iniciativas ambientales, promoviendo su sostenibilidad.
4. Asistir en la formulación, desarrollo y seguimiento de proyectos ciudadanos de educación ambiental e iniciativas comunitarias, impulsando la participación activa y la gestión de recursos.
5. Desarrollar y participar en actividades para la socialización de normativas ambientales y problemáticas prioritarias del Distrito, aplicando estrategias de comunicación para sensibilizar a la comunidad.
6. Apoyar la divulgación y promoción de la política de Educación Ambiental, fortaleciendo el compromiso ciudadano a través de acciones comunicativas y administrativas.
7. Brindar apoyo en la elaboración de piezas informativas, boletines, informes y comunicados de prensa para medios digitales, con el fin de difundir las acciones realizadas por el Grupo de Participación Ciudadana y Educación Ambiental.
8. Participar en actividades operativas como PMU, Reacción Inmediata y otras acciones de competencia de EPA Barranquilla Verde, garantizando la gestión adecuada de recursos humanos y logísticos.
9. Ejecutar las acciones derivadas de reuniones convocadas en relación con los objetivos del contrato, asegurando el cumplimiento de compromisos establecidos.
10. Diseñar indicadores de gestión para evaluar el impacto de las acciones ambientales y Sistematizar experiencias exitosas que permitan replicar buenas prácticas en proyectos de educación ambiental y conciencia ciudadana.

**IV. ANÁLISIS ECONÓMICO**

El valor total de los presentes contratos es **VEINTIUN MILLONES OCHOCIENTOS MIL**

**PESOS M/L (\$21.800.000)**, incluido todos los tributos que se generen con ocasión a la celebración, ejecución y liquidación del contrato.

El contrato tendrá un plazo de ejecución hasta el 31 de diciembre de 2025, contado a partir del cumplimiento de los requisitos de perfeccionamiento y ejecución dispuestos en el artículo 41 de la Ley 80 de 1993.

La Entidad estima que el contrato a celebrar es un contrato de Prestación de Servicios Profesionales y/o Apoyo a la Gestión, el cual se adelantará de acuerdo con lo establecido en el Literal h) del numeral 4° del artículo 2° de la Ley 1150 de 2007 y artículo 2.2.1.2.1.4.9 del Decreto 1082 de 2015, reconociendo como modalidad de contratación correspondiente la Contratación Directa.

***Contratos de prestación de servicios profesionales y de apoyo a la gestión, o para la ejecución de trabajos artísticos que solo pueden encomendarse a determinadas personas naturales.***

Las Entidades Estatales pueden contratar bajo la modalidad de contratación directa la prestación de servicios profesionales y de apoyo a la gestión con la persona natural o jurídica que esté en capacidad de ejecutar el objeto del contrato, siempre y cuando la Entidad Estatal verifique la idoneidad o experiencia requerida y relacionada con el área de que se trate. En este caso, no es necesario que la Entidad Estatal haya obtenido previamente varias ofertas, de lo cual el ordenador del gasto debe dejar constancia escrita.

Los servicios profesionales y de apoyo a la gestión corresponden a aquellos de naturaleza intelectual diferentes a los de consultoría que se derivan del cumplimiento de las funciones de la Entidad Estatal, así como los relacionados con actividades operativas, logísticas, o asistenciales.