

ANÁLISIS ECONÓMICO DEL SECTOR

CONTRATACIÓN DIRECTA

**PRESTACIÓN DE SERVICIOS PROFESIONALES PARA ASESORAR A LA SECRETARÍA
DISTRITAL DE HACIENDA DEL DISTRITO DE BARRANQUILLA EN EL MONITOREO Y
GENERACIÓN DE INFORMACIÓN ÚTIL SOBRE INVERSIÓN PÚBLICA**

I. Introducción

La Alcaldía Distrital de Barranquilla en cumplimiento a los fines del estado, consagrados en el Artículo 2 de la Constitución Política de Colombia: “Son fines esenciales del Estado: servir a la comunidad, promover la prosperidad general y garantizar la efectividad de los principios, derechos y deberes consagrados en la Constitución; facilitar la participación de todos en las decisiones que los afectan y en la vida económica, política, administrativa y cultural de la Nación; defender la independencia nacional, mantener la integridad territorial y asegurar la convivencia pacífica y la vigencia de un orden justo”.

A su turno el artículo 9 de la Ley 489 de 199 -Delegación- establece que las autoridades administrativas, en virtud de lo dispuesto en la Constitución Política, y de conformidad con dicha Ley, podrán mediante acto de delegación, transferir el ejercicio de las funciones a sus colaboradores o a otras autoridades, con funciones afines o complementarias.

La Secretaría General a través de la Oficina de Servicios Administrativos y Logísticos se proyecta un plan de trabajo para el acompañamiento a todas las dependencias en la administración de los procesos de funcionamiento y dar el soporte operativo y logístico de las necesidades que requieran en la vigencia 2025 que conlleve el cumplimiento de las metas establecidas, esto es, garantizar que todas las sedes del distrito de Barranquilla, cuenten con espacios adecuados para el desarrollo de sus funciones.

En la medida que la Planta de la Alcaldía Distrital de Barranquilla no cuenta con el recurso humano suficiente, de acuerdo a certificación expedida por la Secretaría Distrital de Gestión Humana, para el desarrollo de las actividades planteadas en el presente estudio previo, es necesario contratar la prestación de Servicios de Apoyo a la Gestión a través de personas naturales para acompañar a la Oficina de Servicios Administrativos y Logísticos, en los procesos que se adelantan para garantizar el funcionamiento en las distintas actividades propias de la gestión administrativa. De igual manera, se implementen las herramientas necesarias para cumplir a cabalidad la ejecución de los procesos y actividades requeridas.

En virtud de lo anterior, el Distrito requiere una persona de apoyo con el objeto de que ejecuten las gestiones de las actuaciones operativas, logísticas y asistenciales de la Oficina de Servicios Administrativos y Logísticos.

La clasificación de los bienes y servicios, objeto del Proceso de Contratación es el siguiente:

ITEM	Clasificación UNSPSC	Descripción
1	80111600	Servicios de personal temporal

II. Análisis de Mercado

<https://www.dane.gov.co/files/operaciones/EMS/bol-EMS-jun2025.pdf> (agosto de 2025)

En junio de 2025, quince de los dieciocho subsectores de servicios presentaron variación positiva en los ingresos totales, en comparación con junio de 2024:

Tabla 1. Variación anual de los ingresos y contribución por tipo de ingresos, según subsector de servicios
Total nacional
Junio 2025^a / junio 2024

Sección	División	Descripción	Ingresos nominales		Ingresos por servicios		Venta de Mercancías		Otros Ingresos
			Variación (%)		Contribución (PPP)		Contribución (PPP)		
H	División 52	Almacenamiento y actividades complementarias al transporte	15,4		14,9		-0,1		0,6
H	División 53	Correo y servicios de mensajería	11,3		11,2		0,0		0,1
I	División 56	Restaurantes, catering y bares	7,5		7,0		0,4		0,0
J	División 58	Actividades de edición	5,3		4,3		-0,7		1,6
J	División 59, excepto Clase 5920	Producción de películas cinematográficas y programas de televisión	-8,3		-6,2		-4,4		2,4
J	División 60 y Clase 6391	Actividades de programación y transmisión, agencias de noticias	1,1		1,6		0,0		-0,5
J	División 61	Telecomunicaciones	3,8		1,4		2,1		0,2
J	División 62, División 63, excepto Clase 6391	Desarrollo de sistemas informáticos y procesamiento de datos	21,7		21,3		0,4		0,0
LN	Sección L, División 68 Sección N, Divisiones 7710, 7729 y 7730	Inmobiliarias, alquiler de maquinaria y equipo	7,0		6,9		-0,1		0,2
M	Divisiones 69, 70, 71, 72, Clase 7320, División 74	Actividades profesionales científicas y técnicas	5,4		5,4		0,0		0,1
M	Clase 7310	Publicidad	3,0		3,1		0,0		0,0
N	Divisiones 78, 80 y 81, excepto Clase 8130	Actividades de empleo, seguridad e investigación privada, servicios a edificios	14,1		14,0		0,0		0,1
N	Clase 8220	Actividades de centros de llamadas (Call center)	-4,0		-4,0		0,0		0,1
N	División 82 excepto Clase 8220	Actividades administrativas y de apoyo de oficina y otras actividades, excepto call center	-9,2		-9,0		0,0		-0,2
P	Grupo 854	Educación superior privada	6,5		6,6		-0,1		0,0
Q	Clase 8610	Salud humana privada con internación	3,8		2,7		1,0		0,0
Q	División 86 excepto Clase 8610	Salud humana privada sin internación	6,6		6,3		0,3		0,0
S	Divisiones 90, 92, 93, 95 y 96	Otros servicios de entretenimiento y otros servicios	1,5		4,0		-1,0		-1,4

Fuente: DANE, EMS.

En junio de 2025, cuatro de los dieciocho subsectores de servicios presentaron variación positiva en el personal ocupado total, en comparación con junio de 2024.

Tabla 2. Variación anual del personal ocupado total y contribución por categoría de contratación, según subsector de servicios
Total nacional
Junio 2025^a / junio 2024

Sección	División	Descripción	Personal ocupado total ^a		Permanente	Temporal directo	Agencias	Misión ^b Hora cívica ^c	
			Variación (%)						Contribución (PPP)
H	División 52	Almacenamiento y actividades complementarias al transporte	2,5		1,9		0,7	--	
H	División 53	Correo y servicios de mensajería	0,0		-0,1		1,7	-1,6	--
I	División 56	Restaurantes, catering y bares	-1,5		1,7		-2,2	-0,9	--
J	División 58	Actividades de edición	-2,9		-1,0		-2,1	0,2	--
J	División 59, excepto Clase 5920	Producción de películas cinematográficas y programas de televisión	-4,0		2,7		0,2	-6,9	--
J	División 60 y Clase 6391	Actividades de programación y transmisión, agencias de noticias	-1,7		-2,6		-0,4	1,4	--
J	División 61	Telecomunicaciones	-8,3		-4,9		-2,3	-1,1	--
J	División 62, División 63, excepto Clase 6391	Desarrollo de sistemas informáticos y procesamiento de datos	-1,5		-1,0		-0,4	-0,2	--
LN	Sección L, División 68 Sección N, Divisiones 7710, 7729 y 7730	Inmobiliarias, alquiler de maquinaria y equipo	-0,5		0,7		-0,1	-1,0	--
M	Divisiones 69, 70, 71, 72, Clase 7320, División 74	Actividades profesionales científicas y técnicas	-7,2		-4,8		-2,3	0,0	--
M	Clase 7310	Publicidad	-4,4		0,7		-4,5	-0,6	--
N	Divisiones 78, 80 y 81, excepto Clase 8130	Actividades de empleo, seguridad e investigación privada, servicios a edificios	-1,9		0,1		0,7	0,0	-2,7
N	Clase 8220	Actividades de centros de llamadas (Call center)	-0,1		1,4		-1,3	-0,2	--
N	División 82 excepto Clase 8220	Actividades administrativas y de apoyo de oficina y otras actividades, excepto call center	3,7		-1,2		6,4	-1,5	--
P	Grupo 854	Educación superior privada	-1,5		-0,5		-0,6	0,0	-0,3
Q	Clase 8610	Salud humana privada con internación	-1,8		-1,7		1,4	-1,5	--
Q	División 86 excepto Clase 8610	Salud humana privada sin internación	0,2		-1,5		1,2	0,4	--
S	Divisiones 90, 92, 93, 95 y 96	Otros servicios de entretenimiento y otros servicios	-0,01		-0,4		1,0	-0,6	--

Fuente: DANE, EMS.

En junio de 2025, todos los subsectores de servicios presentaron variación positiva en los salarios, en comparación con junio de 2024.

Tabla 3. Variación anual de los salarios y contribución por categoría de contratación, según subsector de servicios
Total nacional
Junio 2025^P / junio 2024

Sección	División	Descripción	Personal ocupado sin agencias*		Permanente	Temporal directo	Misión** Hora catedra***
			Variación (%)	Contribución (PP)			
H	División 52	Almacenamiento y actividades complementarias al transporte	7,4		4,9	2,5	--
H	División 53	Correo y servicios de mensajería	14,2		10,0	4,2	--
I	División 56	Restaurantes, catering y bares	9,8		5,4	4,4	--
J	División 58	Actividades de edición	7,6		5,0	2,6	--
J	División 59, excepto Clase 5920	Producción de películas cinematográficas y programas de televisión	4,4		1,9	2,6	--
J	División 60 y Clase 6391	Actividades de programación y transmisión, agencias de noticias	5,7		2,7	3,0	--
J	División 61	Telecomunicaciones	8,7		5,5	3,1	--
J	División 62, División 63, excepto Clase 6391	Desarrollo de sistemas informáticos y procesamiento de datos	7,1		4,4	2,7	--
LN	Sección L, División 68 Sección N, Divisiones 7710, 7729 y 7730	Inmobiliarias, alquiler de maquinaria y equipo	9,3		5,0	4,3	--
M	Divisiones 69, 70, 71, 72, Clase 7320, División 74	Actividades profesionales científicas y técnicas	8,5		4,7	3,8	--
M	Clase 7310	Publicidad	10,3		5,1	5,2	--
N	Divisiones 78, 80 y 81, excepto Clase 8130	Actividades de empleo, seguridad e investigación privada, servicios a edificios	9,5		3,0	3,8	2,7
N	Clase 8220	Actividades de centros de llamadas (Call center)	5,9		3,1	2,8	--
N	División 82 excepto Clase 8220	Actividades administrativas y de apoyo de oficina y otras actividades, excepto call center	9,0		5,1	4,0	--
P	Grupo 854	Educación superior privada	7,3		1,0	1,1	5,2
Q	Clase 8610	Salud humana privada con internación	5,3		2,5	2,9	--
Q	División 86 excepto Clase 8610	Salud humana privada sin internación	6,9		3,3	3,6	--
S	Divisiones 90, 92, 93, 95 y 96	Otros servicios de entretenimiento y otros servicios	10,2		5,2	5,0	--

Fuente: DANE. EMS.

PIB Producto interno bruto

Fuente: <https://www.dane.gov.co/files/operaciones/PIB/bol-PIB-Iltrim2025.pdf> (agosto de 2025)

Gráfico 1. Producto Interno Bruto
Tasa de crecimiento en volumen¹
2022-I / 2025^{pr}-II



Fuente: DANE, PIB_T

En el segundo trimestre de 2025pr, el Producto Interno Bruto en su serie original, crece 2,1% respecto al mismo periodo de 2024pr (ver tabla 1). Las actividades económicas que más contribuyen a la dinámica del valor agregado son:

- Comercio al por mayor y al por menor; reparación de vehículos automotores y motocicletas; Transporte y almacenamiento; Alojamiento y servicios de comida crece 5,6% (contribuye 1,1 puntos porcentuales a la variación anual).
- Agricultura, ganadería, caza, silvicultura y pesca crece 3,8% (contribuye 0,4 puntos porcentuales a la variación anual).
- Administración pública y defensa; planes de seguridad social de afiliación obligatoria; Educación; Actividades de atención de la salud humana y de servicios sociales crece 1,8% (contribuye 0,3 puntos porcentuales a la variación anual).

Durante el primer semestre de 2025pr, respecto al mismo periodo del año anterior, el Producto Interno Bruto presenta un crecimiento de 2,4%. Las actividades económicas que más contribuyen a la dinámica del valor agregado son:

- Comercio al por mayor y al por menor; reparación de vehículos automotores y motocicletas; Transporte y almacenamiento; Alojamiento y servicios de comida crece 4,8% (contribuye 1,0 puntos porcentuales a la variación anual).
- Agricultura, ganadería, caza, silvicultura y pesca crece 5,3% (contribuye 0,5 puntos porcentuales a la variación anual).
- Actividades artísticas, de entretenimiento y recreación y otras actividades de servicios; Actividades de los hogares individuales en calidad de empleadores; actividades no diferenciadas de los hogares individuales como productores de bienes y servicios para uso propio crece 11,4% (contribuye 0,5 puntos porcentuales a la variación anual).

Respecto al trimestre inmediatamente anterior, el Producto Interno Bruto en su serie ajustada por efecto estacional y calendario crece 0,5%. Cuando se observa el comportamiento de las actividades económicas relacionadas:

- Información y comunicaciones crece 2,3%.
- Agricultura, ganadería, caza, silvicultura y pesca crece 1,5%.
- Industrias manufactureras crece 1,0%.

Actividades profesionales, científicas y técnicas

En el segundo trimestre de 2025pr, el valor agregado de las actividades profesionales, científicas y técnicas; y actividades de servicios administrativos y de apoyo crece 1,5% en su serie original, respecto al mismo periodo de 2024pr. Esta dinámica se explica por los siguientes comportamientos (ver tabla 11):

- Actividades profesionales, científicas y técnicas crece 1,0%.
- Actividades de servicios administrativos y de apoyo crece 1,8%.

Respecto al trimestre inmediatamente anterior en su serie ajustada por efecto estacional y calendario, el valor agregado de las actividades profesionales, científicas y técnicas; y actividades de servicios administrativos y de apoyo crece en 0,7%, cuando se observa el comportamiento de las actividades

económicas relacionadas:

- Actividades profesionales, científicas y técnicas crece 0,6%.
- Actividades de servicios administrativos y de apoyo crece 0,4%.

Tabla 11. Actividades profesionales, científicas y técnicas¹
Tasas de crecimiento en volumen²
Segundo trimestre 2025^{Pr}

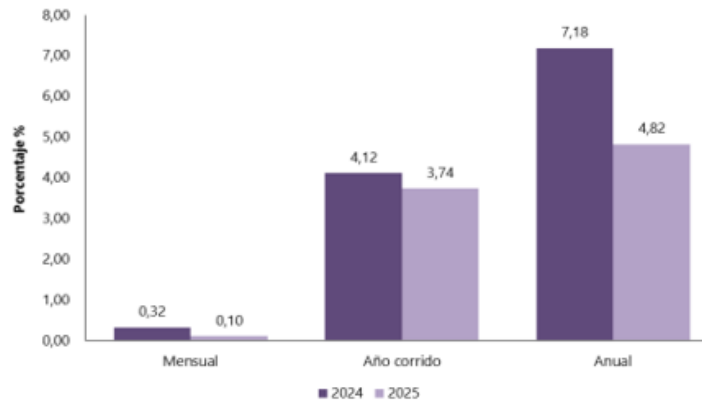
Actividad económica	Tasas de crecimiento (%)		
	Serie original		Serie ajustada por efecto estacional y calendario
	Anual	Año corrido	Trimestral
	2025 ^{Pr} -II / 2024 ^{Pr} -II	2025 ^{Pr} / 2024 ^{Pr}	2025 ^{Pr} -II / 2025 ^{Pr} -I
Actividades profesionales, científicas y técnicas	1,0	1,0	0,6
Actividades de servicios administrativos y de apoyo	1,8	1,6	0,4
Actividades profesionales, científicas y técnicas¹	1,5	1,3	0,7

Fuente: DANE, PIB_T

Principales indicadores del mercado laboral

Fuente: <https://www.dane.gov.co/files/operaciones/IPC/jul2025/bol-IPC-jul2025.pdf> (agosto de 2025)

Gráfico 1. IPC Variaciones
Total Nacional
Junio 2024 - 2025



Fuente: DANE, IPC.

En el mes de julio de 2025, el IPC registró una variación de 0,28% en comparación con junio de 2025, tres divisiones se ubicaron por encima del promedio nacional (0,28%): Alimentos y bebidas no alcohólicas (0,82%), Salud (0,39%) y por último, Restaurantes y hoteles (0,35%). Por debajo se ubicaron: Información y comunicación (0,22%), Alojamiento, agua, electricidad, gas y otros combustibles (0,19%), Muebles, artículos para el hogar y para la conservación ordinaria del hogar (0,15%), Bebidas alcohólicas y tabaco (0,14%), Recreación y cultura (0,05%), Bienes y servicios diversos (0,04%), Transporte (0,01%), Educación (0,00%) y por último, Prendas de vestir y calzado (-0,08%).

**Cuadro 1. IPC Variación y contribución mensual
Según divisiones de gasto
Julio 2024 - 2025**

Divisiones de Gasto	2024			2025		
	Peso (%)	Variación (%)	Contribución Puntos Porcentuales	Variación (%)	Contribución Puntos Porcentuales	
Alimentos y bebidas no alcohólicas	15,05	0,21	0,04	0,82	0,15	
Salud	1,71	0,24	0,00	0,39	0,01	
Restaurantes y hoteles	9,43	0,22	0,02	0,35	0,04	
TOTAL	100,00	0,20	0,20	0,28	0,28	
Información y comunicación	4,33	-0,15	0,00	0,22	0,01	
Alojamiento, agua, electricidad, gas y otros combustibles	33,12	0,45	0,14	0,19	0,06	
Muebles, artículos para el hogar y para la conservación ordinaria del hogar	4,19	-0,06	0,00	0,15	0,01	
Bebidas alcohólicas y tabaco	1,70	0,33	0,01	0,14	0,00	
Recreación y cultura	3,79	0,02	0,00	0,05	0,00	
Bienes y servicios diversos	5,36	0,10	0,01	0,04	0,00	
Transporte	12,93	-0,08	-0,01	0,01	0,00	
Educación	4,41	0,00	0,00	0,00	0,00	
Prendas de vestir y calzado	3,98	-0,08	0,00	-0,08	0,00	

Fuente: DANE, IPC

Los mayores aportes a la variación mensual del IPC (0,28%), se ubicaron en las divisiones de: Alimentos y bebidas no alcohólicas, Alojamiento, agua, electricidad, gas y otros combustibles y Restaurantes y hoteles, las cuales aportaron 0,25 puntos porcentuales a la variación total.

Variaciones y contribuciones de las subclases en el mes

En julio de 2025 en comparación con junio de 2025, la variación de las subclases que más aportaron al índice total fueron: frutas frescas (3,11%), arriendo imputado (0,32%), arriendo efectivo (0,32%), cebolla (10,50%), comidas en establecimientos de servicio a la mesa y autoservicio (0,36%), café y productos a base de café (6,34%), hortalizas y legumbres frescas (3,49%), carne de res y derivados (0,76%), tomate de árbol (19,51%) y tomate (5,17%). Las subclases con mayores aportes negativos a la variación fueron: papas (-6,82%), gas (-1,19%), arroz (-0,73%), carne de cerdo y derivados (-1,24%) y electricidad (-0,19%).

**Cuadro 2. IPC Variación y contribución mensual
Por principales subclases
Julio 2025**

Subclase	Variación (%)	Contribución Puntos porcentuales
Frutas frescas	3,11	0,04
Arriendo imputado	0,32	0,04
Arriendo efectivo	0,32	0,03
Cebolla	10,50	0,03
Comidas en establecimientos de servicio a la mesa y autoservicio	0,36	0,03
Café y productos a base de café	6,34	0,02
Hortalizas y legumbres frescas	3,49	0,02
Carne de res y derivados	0,76	0,02
Tomate de árbol	19,51	0,02
Tomate	5,17	0,02

Fuente: DANE, IPC.

III. Técnico

Se requiere la prestación de servicio de una (1) persona de apoyo con experiencia en diversas áreas en el sector público y/o privado para apoyar a la Oficina de Servicios Administrativos y Logísticos, en los procesos que se adelantan para garantizar el funcionamiento y acompañamiento en las distintas actividades propias de esta gestión administrativa. De igual manera, se implementen las herramientas necesarias para cumplir a cabalidad la ejecución de los procesos y actividades requeridas.

El contratista deberá acreditar título de bachiller con 24 meses de experiencia relacionados con las obligaciones y/o actividades a contratar.

OBLIGACIONES GENERALES:

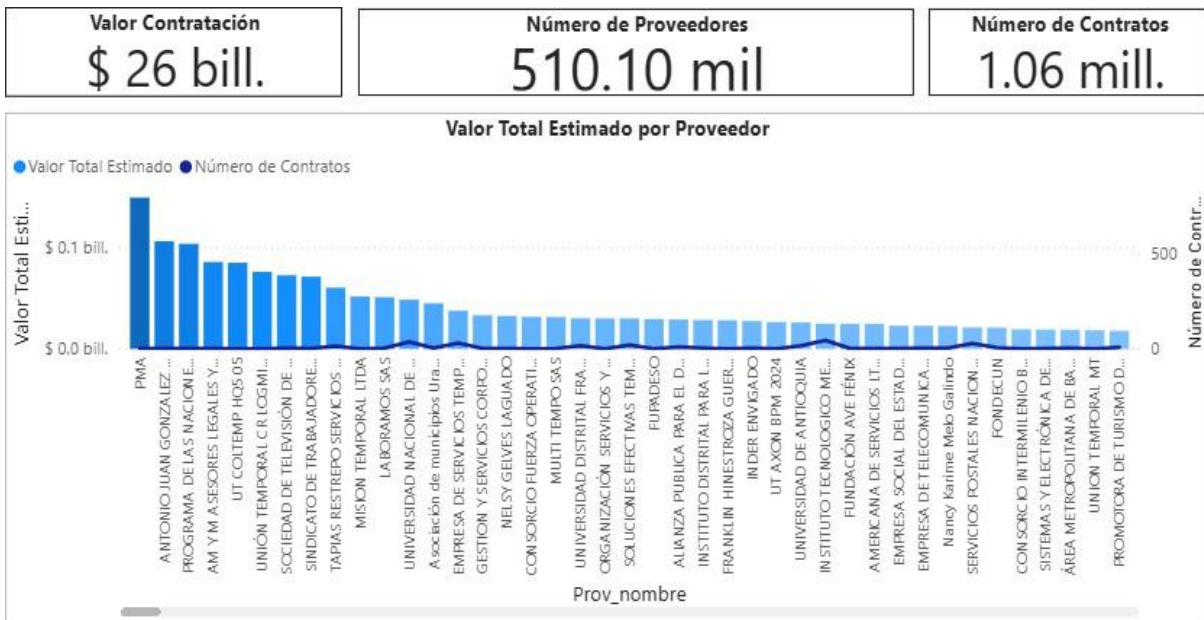
1. Cumplir con las cotizaciones al Sistema de Seguridad Social Integral durante la ejecución del contrato.
2. Mantener actualizados todos sus documentos en el Distrito, especialmente el RUT. En caso de algún cambio en su situación tributaria deberá presentar un nuevo RUT al área de cuentas de la Secretaria General y/o a la Oficina de Contabilidad de la Secretaria de Hacienda.
3. Indicar al momento de presentar la propuesta si es o no responsable del IVA.
4. Mantener actualizada la hoja de Vida y la Declaración de bienes y rentas en el SIGEP.
5. Realizarse el Examen Médico Ocupacional de conformidad con el Decreto 1072 de 2015 y mantenerlo vigente durante la ejecución del contrato.
6. Afiliarse al Sistema de Riesgos Laborales.
7. Asistir a las reuniones presenciales o virtuales que sean programadas por parte de la Secretaría General del Distrito,
8. Cumplir con las demás obligaciones que se deriven de la esencia o naturaleza del contrato.
9. Mantener estricta reserva y confidencialidad sobre la información que conozca por causa o con ocasión del contrato.
10. Contar con los recursos necesarios para la prestación del servicio contratado o para el desarrollo de sus obligaciones contractuales.
11. Presentar al supervisor el del contrato un informe mensual sobre las actividades realizadas durante la ejecución del contrato.
Prestar los servicios en los términos y condiciones establecidas y formuladas en la propuesta y requeridas por el Distrito.
13. Obrar con diligencia y el cuidado necesario en los asuntos que le asigne el supervisor del contrato.
14. Cumplir de buena fe el objeto contractual.
15. Efectuar el cargue de los documentos precontractuales a su cargo en la plataforma SECOP II dentro de los tres (3) días siguientes a la publicación del proceso.
16. El contratista deberá cancelar las estampillas distritales que se generen con la suscripción del contrato, en el término Máximo de 10 días contados a partir de su suscripción, de conformidad con lo dispuesto en el Estatuto Tributario Distrital.

OBLIGACIONES ESPECIFICAS:

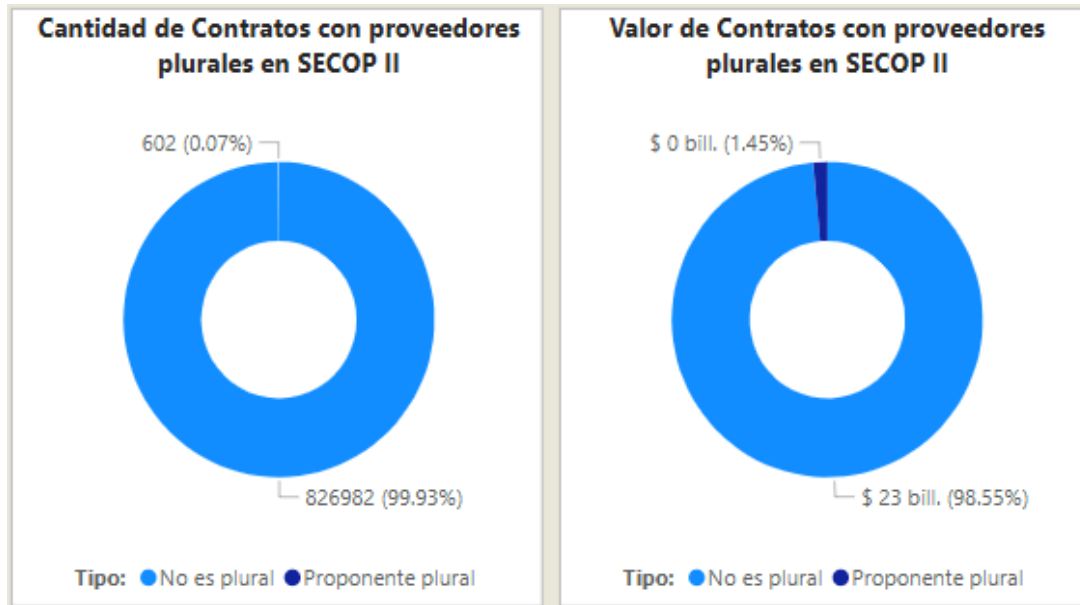
- 1) Apoyar las actividades logísticas de la Secretaría asignada de manera oportuna y eficiente, así como las de carácter operativo que busquen fortalecer la institución y hacerlas más eficaz y eficiente.
- 2) Asistir puntualmente a las reuniones de conformidad con las citaciones que se realicen previamente
- 3) Brindar apoyo operativo a la Oficina de Servicios administrativos y Logísticos en las diligencias de recuperación de predios del Distrito
- 4) Apoyar las actividades administrativas y/o logísticas que se requieran en la Oficina de Servicios administrativos y Logísticos de la secretaria general del Distrito
- 5) Brindar apoyo operativo a la Oficina de Servicios administrativos y Logísticos en las visitas técnicas de los diferentes inmuebles de propiedad del Distrito de Barranquilla

IV. Análisis de oferta – Datos de Compra Pública

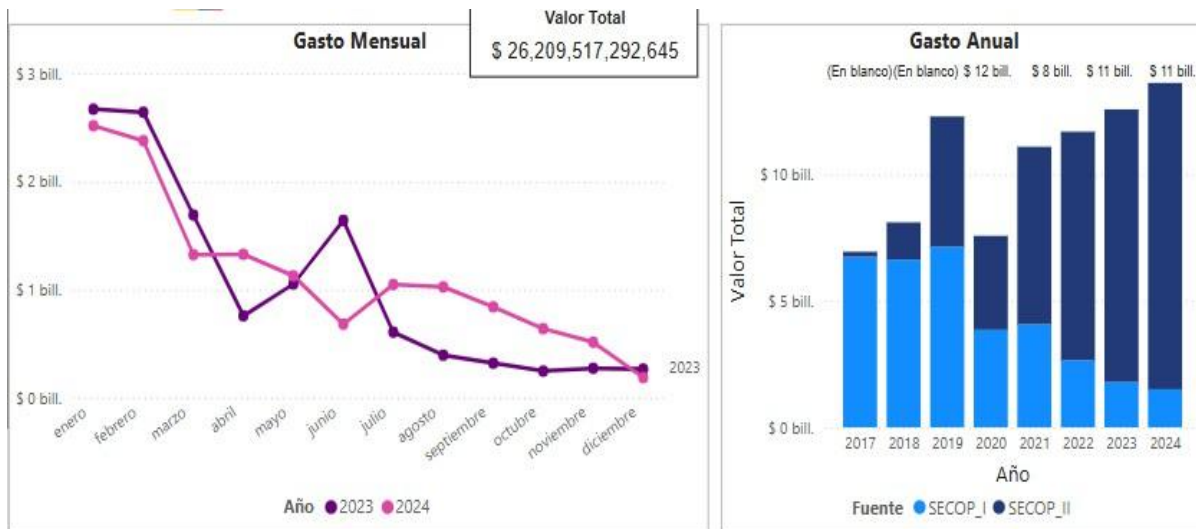
De acuerdo con la información obtenida en la consulta realizada en el modelo de abastecimiento estratégico; Análisis de la Oferta y Demanda de Colombia Compra Eficiente, frente a la búsqueda de empresas del sector cuyo objeto se describe con la prestación de servicios de apoyo a la gestión relacionado con el código 80111600. Se puede evidenciar que en el lapso del año 2023-2024 se suscribieron cerca de 1.06 mill de contratos a nivel nacional por valor de \$26 bill, donde participaron cerca de 510.10 mil proveedores, los cuales se relacionan a continuación:



En las siguientes gráficas se evidencia que la mayoría de los contratos con objetos relacionados al expuesto en el presente estudio corresponden a proveedores no plurales con una participación del 99.93%. Así mismo, se relaciona el valor aproximado de los contratos ejecutados para proponentes singulares como para proponentes plurales:



Se proyecta el gasto anual de las distintas entidades a nivel nacional en contrataciones con objeto similar al señalado en el presente análisis del sector, tal y como se describe en grafica a continuación:



En el mismo sentido, teniendo en cuenta los códigos de naciones unidas relacionados en el presente estudio y habiendo consultado el histórico de contratación en la plataforma SECOP II, la Modalidad de Contratación para este tipo de procesos es de directa o régimen especial, teniendo la mayoría contrataciones directas, por valor de \$22 bill aproximadamente y en segundo lugar bajo la modalidad de Régimen Especial por un valor de \$3 bill, aproximadamente.

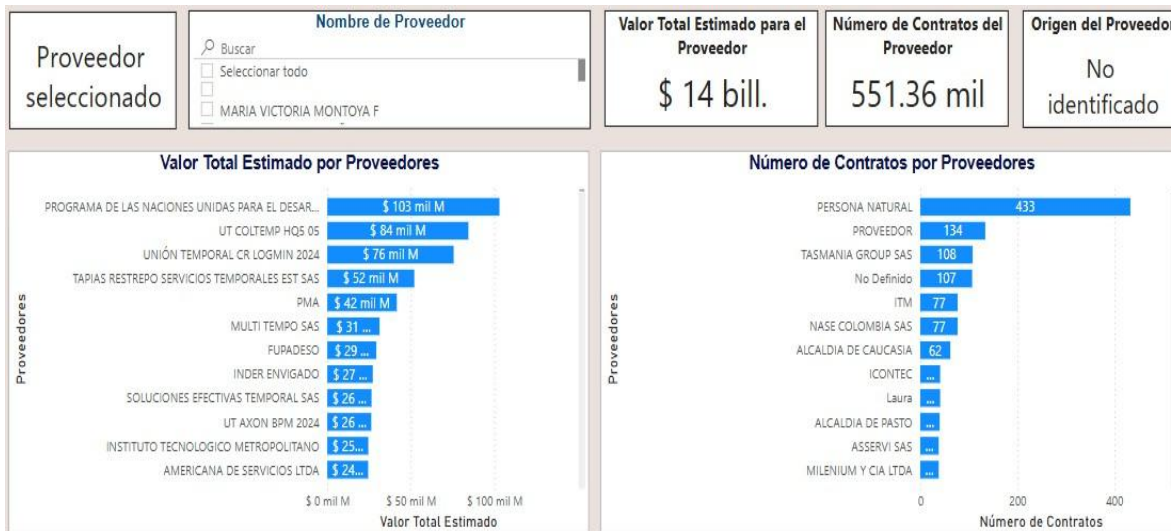


Estudio de la Demanda.

De acuerdo con la información obtenida en la consulta realizada en el modelo de abastecimiento estratégico **Análisis de la Demanda de Colombia Compra Eficiente¹**, se consultan los contratos celebrados relacionados con los códigos de clasificación relacionados a continuación:

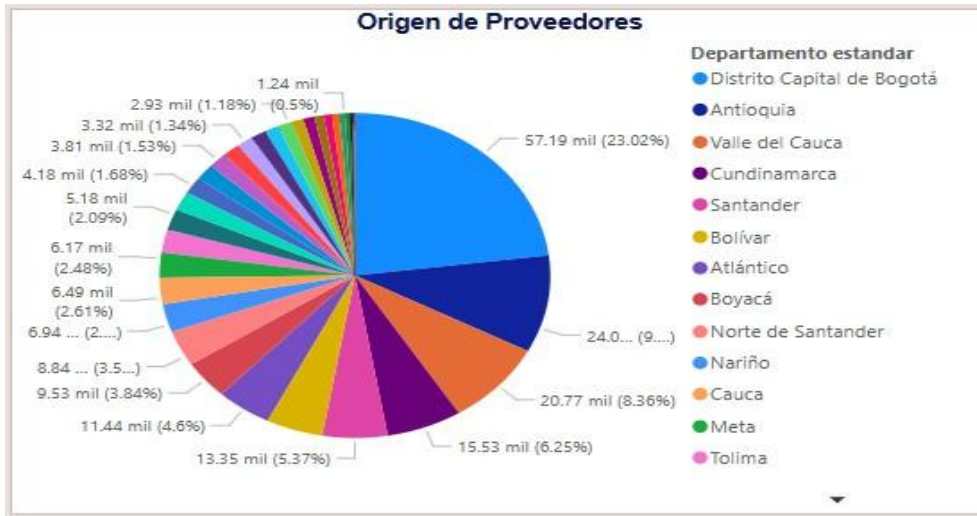
- 80111600 servicios de personal temporal

Una vez consultados, se evidencia que en la vigencia 2024 se suscribieron en la Nación alrededor de 551.36 mil contratos y se estima que el valor de estos fue cerca de \$14 billones de pesos aproximadamente, cuyos números de contratos por entidad se relacionan a continuación:

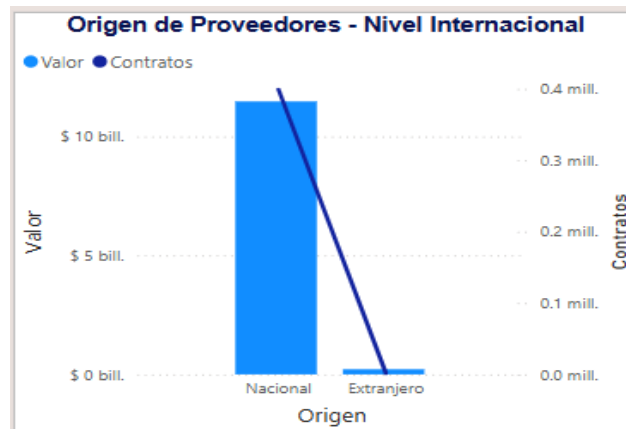


¹<https://www.colombiacompra.gov.co/content/herramienta-de-visualizacion-para-el-analisis-de-la-demanda-y-de-la-oferta>

Adicionalmente, podemos enfatizar que en el Distrito Capital de Bogotá se concentran la mayoría de los contratistas con un 23.02% como se muestra a continuación:



Respecto a la gráfica descrita a continuación “Origen de Proveedores-Nivel Internacional” podemos observar que la mayoría son contratistas nacionales y que en el 2024 se suscribieron 399.545 contratos aproximadamente mientras que los contratistas de origen extranjero suscribieron alrededor de 1.388 contratos.



A continuación, podemos observar contrataciones similares celebradas en años anteriores:

AÑO	NUMERO DEL PROCESO	TIPO DE PROCESO	ENTIDAD	VIGENCIA	OBJETO	CUANTIA
2024	CD-48-2024-5577	Contratación Directa	DISTRITO ESPECIAL INDUSTRIAL Y PORTUARIO DE BARRANQUILLA	88 días	PRESTACIÓN DE SERVICIOS DE APOYO A LA GESTION EN EL DESARROLLO DE LAS ACTIVIDADES DE INDOLE OPERATIVA DEL DISTRITO DE BARRANQUILLA	\$ 9.900.000

2024	CD-48-2024-4146	contratación Directa	DISTRITO ESPECIAL INDUSTRIAL Y PORTUARIO DE BARRANQUILLA	167 días	PRESTACIÓN DE SERVICIOS DE APOYO A LA GESTION EN EL DESARROLLO DE LAS ACTIVIDADES DE INDOLE OPERATIVA DEL DISTRITO DE BARRANQUILLA	\$ 19.800.000
------	-----------------	----------------------	--	----------	--	---------------

V. Análisis Económico

El valor estimado de la contratación corresponde a la suma de **DOCE MILLONES OCHOCIENTOS MIL PESOS M/L (\$12.800.000)**, incluidos todos los tributos que se generen con ocasión a la celebración, ejecución y liquidación del contrato.

El plazo para la ejecución del Contrato será hasta el treinta y uno (31) de diciembre de 2025, contados a partir del cumplimiento de los requisitos de perfeccionamiento y ejecución dispuestos en el artículo 41 de la Ley 80 de 1993.

La Entidad estima que el contrato a celebrar es un contrato de Prestación de Servicios Profesionales y/o Apoyo a la Gestión, el cual se adelantará de acuerdo con lo establecido en el Literal h) del numeral 4° del artículo 2° de la Ley 1150 de 2007 y artículo 2.2.1.2.1.4.9 del Decreto 1082 de 2015, reconociendo como modalidad de contratación correspondiente la Contratación Directa.

Contratos de prestación de servicios profesionales y de apoyo a la gestión, o para la ejecución de trabajos artísticos que solo pueden encomendarse a determinadas personas naturales.

Las Entidades Estatales pueden contratar bajo la modalidad de contratación directa la prestación de servicios profesionales y de apoyo a la gestión con la persona natural o jurídica que esté en capacidad de ejecutar el objeto del contrato, siempre y cuando la Entidad Estatal verifique la idoneidad o experiencia requerida y relacionada con el área de que se trate. En este caso, no es necesario que la Entidad Estatal haya obtenido previamente varias ofertas, de lo cual el ordenador del gasto debe dejar constancia escrita.

Los servicios profesionales y de apoyo a la gestión corresponden a aquellos de naturaleza intelectual diferentes a los de consultoría que se derivan del cumplimiento de las funciones de la Entidad Estatal, así como los relacionados con actividades operativas, logísticas, o asistenciales.

Para constancia se firma en septiembre de 2025

JAIME ALBERTO MIRANDA ESQUIVEL
Asesor Externo
Secretaría General del Distrito