ITEM	NOMBRE	CC	EPS	ARL	FIRMA							ANEXO 1 ESCRITA #						OBSERVACIONES
1	Esteban Valle	1003523504	Mun.	EPS positiva														
2																		
3																		
4																		
5																		
6																		
7																		
8																		
9																		
10																		
11																		
12																		

APERTURA Y APROBACIÓN DEL PERMISO DE TRABAJO

DATOS DEL AUTORIZANTE

He verificado las condiciones de seguridad y doy aprobación para ejecutar el trabajo seguro en alturas.

NOMBRE: Jul Mendoza C.C.Nº 1007210785

FIRMA: Jul Mendoza

DATOS DEL COORDINADOR DE ALTURAS

He verificado las listas de chequeo que avalan este permiso y el alcance de los riesgos del trabajo en alturas y supervisare que todas las medidas de seguridad sean implementadas para realizar un trabajo seguro en altura.

NOMBRE: Jul Mendoza C.C.Nº 1007210785

FIRMA: Jul Mendoza

APROBACIÓN Y REFRENDACIÓN DEL PERMISO (SE VERIFICA QUE SE MANTENGAN LAS CONDICIONES INICIALES DE APERTURA DEL PERMISO)

FECHA	NOMBRE AUTORIZANTE	FIRMA AUTORIZANTE	NOMBRE COORDINADOR DE ALTURAS	FIRMA COORDINADOR DE ALTURAS	OBSERVACIONES
24/06/25	Esteban Valle		Jul Mendoza	Jul Mendoza	

NOMBRE Y FIRMA DE LA PERSONA QUE ACTIVA EL PLANM DE EMERGENCIA

FECHA	NOMBRE	FIRMA
24/06/25	Jul Mendoza	Jul Mendoza

SUSPENSIÓN DEL PERMISO DE TRABAJO

Fecha:	Causa de la suspensión:	Actividades a ejecutar para reiniciar labores:

HOJA DE RENOVACIÓN DE ACTIVIDADES

FINALIZACIÓN Y CIERRE DEL PERMISO TRABAJO EN ALTURAS

Recibo el frente de trabajo y equipos en condiciones adecuadas de orden, aseo y seguridad

Firma del Autorizante	Firma del Coordinador de alturas
C.C.Nº 1003523504	C.C.Nº 1007210785

Powered by CamScanner

ANEXO 8. PERMISO PARA TRABAJOS EN ESPACIOS CONFINADOS

1. Generalidades

FECHA: 13-Feb-2023 — HORA: 7:00 A 5:00

EMPRESA EJECUTORA: APQA SAS — Nº CONTRATO: 9113

ÁREA O LUGAR: Patio de Tanques Residual — Nº PERSONAS EJECUTORAS: 3 A 4

ACTIVIDAD A REALIZAR: Limpieza de lodos aceitosos

RESPONSABLE DEL ESPACIO A UTILIZAR: Escalero, Espatulo

Las ejecutantes han sido informados de la tarea, de las medidas preventivas asociadas, medidas de emergencia, equipos de medida necesarios para realizar el trabajo (gases físicos, explosivos y nivel de oxígeno), equipos de rescate y/o evacuación, equipos de respiración y equipos de protección individual requeridos durante la ejecución de la tarea. SI [ ] NO [✓]

2. ¿Se requiere utilizar equipos en espacio durante la tarea? SI [ ] NO [✓]

(Diligenciar con una "X" en caso de requerir su uso o especificar cuando)

- [ ] Explosímetro debidamente calibrado
- [ ] Medidor de gases debidamente calibrado
- [ ] Cada uno de los Sensores disponibles cuenta con prueba funcional antes de iniciar
- [ ] No monitorea ininterrumpidamente la atmósfera en el sitio de trabajo

(Si las condiciones antes de ingresar no son aceptables se debe verificar y posteriormente registrar la medida con verificación)

Pruebas Requeridas	Rangos Bajo	Rangos Alto	Lectura zona Segregar			Lectura zona Intermedia			Lectura zona Interior		
Oxigeno (O2)	19.50%	23.5%									
Inflamabilidad (Combustibles)	N/A	10 %vol. / LIE									
Monóxido de Carbono (CO)	N/A	25 ppm									
Ácido Sulfhídrico (H2S)	N/A	10 ppm									
Amoniaco (NH3)	N/A	35 ppm									
Dióxido de Carbono (CO2)	N/A	1000 ppm									
Inflamabilidad orgánica (vapores/LIE)	N/A	10 LIE									

¿La ventilación mecánica requerida para el espacio confinado cuenta con suficiente potencia? SI [ ] NO [✓]

3. Identificación de Riesgos Asociados — Marque con "X" según aplique

Los trabajadores que ingresan al espacio confinado verificaron la presencia de riesgos asociados a:

- [ ] Trabajo Seguro Alturas
- [ ] Riesgo Eléctrico
- [ ] Trabajo en Caliente
- [ ] Energías Peligrosas
- [ ] Otros / Especificar Cuales: _____

Se cuenta con Matriz para permiso de trabajo diligenciado para los riesgos existentes: CUMPLE [✓]

4. Equipos y Elementos de Protección personal requeridos (EPP) — Marque con "X" según aplique

Los trabajadores ingresan al espacio confinado con Casco, Botas, Gafas de seguridad, Guantes y Ropa de Trabajo: SI [✓] NO [ ]

- [ ] Traje de alta resistencia certificado
- [ ] Canastilla y cuerda de personal auxiliar
- [ ] Equipo de rescate y/o Evacuación
- [✓] Línea de Vida
- [ ] Visera o careta
- [✓] Equipo de protección contra caídas
- [ ] Gafas especiales
- [✓] Guantes
- [ ] Equipo especial: _____
- [ ] Vestido especial: _____
- [ ] Otros: _____

5. Verificación de las medidas preventivas antes de iniciar trabajos

	SI	NO	N/A
¿Las condiciones y el estado de área de trabajo han sido revisadas antes de iniciar la tarea?	✓		
¿Se ha realizado la bloqueo de válvulas y cabezales de cualquier tipo?			✓
¿El supervisor y/o el coordinador de planta reporta tradiciones dentro de las parámetros establecidos?	✓		
¿El área esta libre de pozos, pozos, alcantarillas o drenajes, tuberías, conductores e informativos?	✓		
¿Existe una ventilación general adecuada?	✓		
¿Se requiere realizar ventilación forzada?		✓	
¿En el área de trabajo se dispone de extintor?	✓		
¿El trabajador asignado al espacio confinado está adecuadamente dotado con los elementos de protección personal requeridos?	✓		
¿Los equipos y herramientas de excavación inspeccionados y en buen estado?	✓		
¿Se ha dispuesto de una fuente de energía para la entrada y carga de objetos y otras materiales de trabajo?	✓		
¿Se ha dispuesto de una línea de vida para la ejecución de los trabajos en caso que aplique?			✓
¿El trabajador usa arnés de seguridad y se encuentra conectado a la respectiva línea de vida?			✓
¿Al personal se le ha instruido en relación a los riesgos que pueden presentarse durante la ejecución de la tarea?	✓		
¿Se ha dispuesto de un vigía de espacio confinado, cuyo aporte en caso de emergencia, durante toda la actividad?	✓		
¿El área de trabajo de la señalizada, delimitada y aislada correctamente?	✓		
¿Permiten factores externos condiciones atmosféricas que el trabajo se haga con seguridad?	✓		
¿Se ha verificado la ventilación y la ubicación del alarde?			✓
¿Luego de ventilar el trabajo, se ha verificado que todo el equipo utilizado como el área de trabajo quedan en buenas condiciones de orden y aseo?	✓		

6. Medidas Preventivas específicas

	SI	NO	N/A
¿Se han verificado la operatividad de los equipos de monitoreo de gases y vapores acorde a la recomendación del fabricante?			✓
Para el ingreso al lugar de trabajo se requiere e implementa iluminación artificial, verificando valores bajos de antichispa en caso de ser necesario.			✓
Las bombas de combate se encuentran fuera del espacio confinado			✓
Se dotan utilizar herramientas que no produzcan chispas o alimentadas a baja tensión.			✓
Se cuenta con un Vigía de Espacios Confinados fuera del espacio confinado.			✓
Se verifica la comunicación eficaz desde el espacio confinado a la zona exterior y en caso de ser necesario se implementan radios apropiadas.			✓
Los elementos de protección personal necesarios son adecuados y se encuentran en buen estado de mantenimiento y conservación.			✓
El equipo de rescate se encuentra disponible e implementado en el sitio de trabajo, del como en buen estado de mantenimiento y conservación.			✓
Para el ingreso al lugar de trabajo se requiere el corte de energía eléctrica/gas			✓
En caso de realizar desenergizacion de energías peligrosas (electricidad, agua, gas, etc.), estas se etiquetan y candadean adecuadamente			✓
Equipo de monitoreo ambiental/personal se fue probado y se encuentra en buen estado y con registros de mantenimiento.			✓
Se cuenta con sistema de drenaje de aguas disponible acorde al nivel de agua identificado en la zona inferior de la excavación.			✓

7. Reconocimiento de herramientas y equipos (Realizado por el Vigía o Supervisor de Espacios Confinados)

	SI	NO
Se ha verificado la utilización segura a la seguridad social de las personas (Fijas y contratistas. (Arnaut Talonario)	✓	
Se han realizado los Certificados de aptitud medico ocupacional de cada trabajador	✓	
Se verificado el buen estado de las herramientas y equipos a utilizar. (Registrar de inspección)	✓	
El personal cuenta con certificado de trabajador entrante a espacio confinado Vigente para el desarrollo de la actividad	✓	
Se tiene conocimiento de la existencia del procedimiento asociado a la tarea a desarrollar	✓	
El personal se encuentra en condiciones optimas de salud para realizar el trabajo y no presenta ninguna restricción	✓	

8. Especificaciones adicionales de Vigía / Ejecutor

	SI	NO	N/A
Se cuenta con los encerramiento de las paredes laterales para evitar derrumbes.			✓
Se cuenta con los sistemas de ingreso como escaleras u otro sistema mecánico según aplique.	✓		
Se cuenta con trabajos de 1.5 mts en la zona superior para evitar caída de material a la zona inferior de la pila.	✓		
Se cuenta con recipiente adecuado para el retiro del material, identificándose la capacidad o el material bien pesable.	✓		

9. Peligros identificados por el área ejecutora — Marque con "X" según aplique

¿Este trabajo produce riesgos para otros trabajos en áreas adyacentes? SI [ ] No [✓]

¿Los trabajos en áreas adyacentes producen riesgos sobre este trabajo? SI [ ] No [✓]

¿Cuáles son las acciones para controlar estos riesgos? (Explique) N/A

10. Firmas Permiso y Responsables

SUPERVISOR ESPACIOS CONFINADOS (EMISOR): He verificado en campo con el trabajador entrante y vigía de espacio confinado la aplicación de permiso, los demás controles para minimizar los riesgos asociados a este trabajo y considero seguro ingresar con la ejecución del mismo.

NOMBRE: Edwin Diaz — CC: 1900413468

FIRMA: [signature]

SUPERVISOR ESPACIOS CONFINADOS: He verificado una vez emisor la aplicación de Permiso y los demás controles para minimizar los riesgos asociados a este trabajo y los comunicaré al grupo ejecutor. He verificado el buen estado de las herramientas y equipos a utilizar.

NOMBRE	FIRMA
Edwin Diaz	[signature]
1010774397 Luis Rodriguez	Luis Rodriguez
79805711 Luis A Barrios	[signature]
1067311911 Luis E	[signature]
80064551 Jorge Cuevas	[signature]

OBSERVACIONES: Trabajo para para realizar durante 1 a 15 meses

Scanned with CamScanner

PAAA	PERMISO DE TRABAJO EN CALIENTE	Fecha de edicion: 10/09/2024 CODIGO: SG-SST-TC-001

A. SOLICITUD DE PERMISO

PROYECTO	Wawita	NOMBRE DEL LIDER DE LA ACTIVIDAD	Javier Go.

FECHA AUTORIZACION DE PERMISO — **TIPO DE TRABAJO EN CALIENTE**

Dia de inicio:	03-03-2025	Dia final:	08-03-2025	CORTE ACERO	X	TRASDESO		SOLDADURA		ESMERILADO	
Hora inicio:	7:00 AM	Hora Fin:	5:00 pm								

HERRAMIENTAS A UTILIZAR:	PULIDORA		TRONZADORA		EQUIPO DE SOLDADURA		OTRO	

LUGAR EXACTO DE TRABAJO:	REQUIERE OTRO PERMISO DE TRABAJO:	SI		NO	X
Calle 49	CUAL?				

B. DESCRIPCION DEL TRABAJO

Instalacion de Teja PVC.

C. LISTAS DE VERIFICACION

(Diligencie la lista de verificación respondiendo SI ,NO, N/A)

No.	Verificación de condiciones de riesgo	LUNES	MARTES	MIERCOLES	JUEVES	VIERNES	SABADO	DOMINGO
1	¿Se han señalado las áreas inflamables circundantes a un radio de 11 metros de distancia?	SI	SI	SI	SI	SI	SI	
2	¿Hay extintor adecuado a la clase de fuego en el área?	SI	SI	SI	SI	SI	SI	
3	¿El área de trabajo está debidamente demarcada?	SI	SI	SI	SI	SI	SI	
4	¿El Personal conoce los riesgos inherente a la actividad ?	SI	SI	SI	SI	SI	SI	
5	¿El Personal tiene conocimiento como realizar la actividad ?	SI	SI	SI	SI	SI	SI	
6	¿Los equipos cuentan con sus guardas de seguridad?	SI	SI	SI	SI	SI	SI	
7	¿Los discos de las puntonas están asegurados, en buen estado y es el indicado para la labor?	SI	SI	SI	SI	SI	SI	
8	¿El equipo de soldar esta en buenas condiciones y habilitado?	N/A	N/A	N/A	N/A	N/A	N/A	
9	¿El equipo de soldar esta en buenas condiciones y habilitado?	N/A	N/A	N/A	N/A	N/A	N/A	
10	¿Las brocas estan en buen estado y se utiliza la fase para la seguridad?	SI	SI	SI	SI	SI	SI	
11	¿Se cuenta con abrebocas o mona de los equipos y herramientas?	SI	SI	SI	SI	SI	SI	
12	¿Se ha realizado inspección pre operacional a la herramienta o equipo?	SI	SI	SI	SI	SI	SI	
13	¿Se cuenta con Condiciones ambientales idoneas?	SI	SI	SI	SI	SI	SI	
14	¿El área de trabajo esta limpia y libre de sustancias humedad?	SI	SI	SI	SI	SI	SI	
15	¿El trabajador cuentan con los EPP adecuados para la actividad?	SI	SI	SI	SI	SI	SI	
16	¿Se cuenta con brigada de emergencia?	SI	SI	SI	SI	SI	SI	

OBSERVACIONES:

D. EQUIPO DE PROTECCION PERSONAL NECESARIO PARA REALIZAR LA ACTIVIDAD (Marque x)

Cascos Industriales	✓	Peto camaza		Guantes caucho		Barbuquejos	✓		Filtros para polvo N95	✓	
Guantes Nitrilo	✓	Capuchón		Overol invierno		Protector tipo japon			Gafas		
Caretas soldadura		Bolsa seguridad	✓	Peto plastico		Protectores orejeras			Guantes de Vaqueta		
Mangas		Bolsa PVC Seguridad		Arnes	✓	Cartucho vapor organico			Cascos dielectricos		
Caretas esmeriar		Bolsa tipo soldador		Eslinga	✓	Cartucho gas acido			Respirador libre mantto		
Protector respiratorio		Polainas		Eslinga restriccion		Cartucho multigas			Guantes Soldador		

OBSERVACIONES:

E. NOMBRE DE LAS PERSONAS AUTORIZADAS A REALIZAR EL TRABAJO (la persona que diligencia el presente permiso y quienes realizan el trabajo dejan constancia que conocen los estandares de seguridad, no tendran en cumplimiento a no iniciar ninguna actividades alto riesgo relacionada en el presente registro, sin previa autorizacion por el personal competente)

No.	NOMBRE	CEDULA	FIRMA TRABAJADOR
1	Javier Garcia	1037741081	
2	Ricardo Mora	1063512033	
3	Charlies M	7224	
4	Freely	1094324	
5	Felipe Nieves	1074	
6			
7			
8			

F. APROBACION PARA REALIZAR EL TRABAJO

CARGO	NOMBRE	CEDULA	FIRMAS
RESIDENTE Y/O INSPECTOR SST	Kalim Diaz	1002134	
RESPONSABLE DEL AREA	Javier Garcia	1037741081	

OBSERVACIONES:

Scanned with CamScanner

PERMISO DE TRABAJO EN ALTURAS

CÓDIGO: SGSST-F-059
VERSIÓN: 01
VIGENCIA: 01

HORA: 9:00 AM
FECHA: 25/02/2025
DESCRIPCIÓN DEL TRABAJO A EJECUTAR: Impermeabilización Obra de Cubierta
HERRAMIENTAS A UTILIZAR: Pistola, Silicona, Brocha, Espátula, Cuchilla, Escalera, Andamios y Herramientas de mano
DESCRIPCIÓN Y PROCEDIMIENTO DE LA TAREA: Curso de trabajo en altura / Impermeabilización y Instalación.
OTRAS TAREAS CRÍTICAS SIMULTÁNEAS (Para cada una de ellas debe realizar el diligenciamiento de un formato independiente y descripción de la tarea)

TRABAJO EN CALIENTE: [ ] UAE DE CARGAS: [ ] ESPACIOS CONFINADOS: [ ] OTRO UAE:

ALTURA MÁXIMA DE TRABAJO AUTORIZADA: 3.50 m
CARGA MÁXIMA DE TRABAJO AUTORIZADA: _____ kg

EQUIPO DE PROTECCIÓN CONTRA CAÍDAS REQUERIDOS PARA LA TAREA (Marque A (aplica) o NA (no aplica))

Puntos de anclaje	✓	Arnés cuerpo entero	NA	Casco	NA	Otros, cuales?
Mecanismos de anclaje	✓	Eslinga para restricción	NA	Arnés de cuerpo entero	NA	
Línea de vida horizontal cable	NA	Eslinga para posicionamiento	✓	Arrestador (talabi)	NA	
Línea de vida horizontal cuerda	NA	Eslinga para detención	✓	Polea	NA	
Línea de vida vertical cable	NA	Arnés de cuerpo entero, eslinga tipo Y	✓	Silla	NA	
Línea de vida vertical cuerda	✓	Cuerda semi estática para rescate				

ELEMENTOS DE PROTECCIÓN PERSONAL NECESARIOS PARA LA ACTIVIDAD

Casco con barbuquejo de 3	✓	Protección auditiva	✓	Peto de cremalla		Otros, cuales?
Botas de seguridad	✓	Mascarilla con filtros 3M	NA			
Gafas de seguridad	✓	Careta de soldador				
Guantes de nitrilo	✓	Glamba de piel	NA			
Guantes de vaqueta	✓	Ropa de trabajo (overol)	NA			

SISTEMAS DE ACCESO, EQUIPOS Y ELEMENTOS DE SEGURIDAD REQUERIDOS PARA LA TAREA

Arnés tipo	✓	Medidor de gases	NA	Elevadores	NA	Otros, cuales?
Elementos para delimitación	✓	Andamios				
Elementos de anclaje/sujeción	✓	Escaleras tipo tijera	✓			
Equipos de Comunicación		Escalera extensible	✓			
Arnés	✓	Escaleras tipo estructurales	NA			

MEDIDAS DE PROTECCIÓN CONTRA CAÍDAS:
Arnés, eslinga, línea de vida portátiles

VERIFICACIÓN DE PUNTO DE ANCLAJE POR CADA TRABAJADOR:
Si

SISTEMAS DE ACCESO PARA TRABAJO EN ALTURAS:
Andamios

FECHA DE INICIO DEL PERMISO	25	02	2025	9:00 AM	FECHA FINALIZACIÓN DEL PERMISO	28	02	2025	12:00 PM

LISTA DE CHEQUEO PARA PERMISO DE TRABAJO EN ALTURAS (Marque con una X)

	VERIFICACIÓN IMPLEMENTACIÓN	ASPECTO A TENER EN CUENTA	SI	NO	N/A
1	El sitio donde se ejecutará el trabajo está aislado completamente	Verificar que en el sitio y en sus alrededores no existan materiales o equipos que puedan generar riesgos para las personas o equipos de la empresa. Si existe el riesgo, se debe corregir para poder diligenciar el permiso.	✓		
2	Se han instalado barreras, cerramiento rígido, cinta para aislar la zona y no permitir el paso de vehículos o personas	Si en la zona de trabajo existe paso de personas o vehículos se debe aislar y señalizar el área de influencia para evitar el tránsito por el área.	✓		
3	Los equipos a utilizar en la labor se encuentran en buenas condiciones	Cuando el desarrollo de la actividad requiere del uso de equipos y materiales se debe verificar si su estado cumple con los requerimientos de calidad y seguridad, se debe inspeccionar que no se encuentren deformados, oxidados o con grietas	✓		
4	La(s) persona(s) encargado(s) de ejecutar la labor ha(n) recibido instrucciones y precauciones a seguir en la ejecución de la tarea	La(s) persona(s) que realizará la tarea debe estar plenamente capacitada y entrenada en las tareas asignadas. Además debe estar en capacidad de manejar equipos y elementos de seguridad.	✓		
5	Se garantiza que las personas que realizarán el diligenciamiento del permiso y las que ejecutarán el trabajo conocen el equipo y los procedimientos contemplados para solicitar un permiso	Todas las personas que vayan a realizar el trabajo así como el solicitante (supervisor o persona encargado por la empresa) del diligenciamiento del permiso, deben conocer y cumplir con los requerimientos exigidos. Si es la primera vez que lo realizan se debe capacitar y entrenar al personal en este tema antes de iniciar cualquier labor.	✓		
6	Las tenidas y líneas de conducción de electricidad están aisladas de acuerdo con la norma RETIE, es decir, de acuerdo con el voltaje que conducen	Verificar que no existan líneas eléctricas energizadas con las cuales se pueda tener contacto	✓		
7	Se realizaran trabajos simultáneos en la misma área	Revisar si se están realizando otros trabajos de manera simultánea, para la identificación de otros peligros.		NO	
8	Se ha verificado que los autorizados para realizar el trabajo estén al día en los pagos de seguridad social.	Revisión del pago de aportes de seguridad social de los autorizados	✓		
9	Se ha verificado que los autorizados para realizar el trabajo cuenten con el certificado de aptitud médica para trabajos en altura.	Revisión de que se cuenta con los certificados de aptitud para realizar el trabajo en alturas por parte de los autorizados	✓		

SISTEMAS DE RESTRICCIÓN SI O NO

NOTA: ESTAS CONDICIONES SE DEBEN MANTENER EN LOS DÍAS INDICADOS. SI ALGUNA CAMBIA SE DEBERÁ REALIZAR UN NUEVO PERMISO DE TRABAJO.

Powered by CamScanner

PERMISO DE TRABAJO EN ALTURAS

HORA: 7:00 AM FECHA: 19/02/2024

DESCRIPCIÓN DEL TRABAJO A EJECUTAR: Acabado en la Cubierta

HERRAMIENTAS A UTILIZAR: Espatula, balde, boquillera, pala

DESCRIPCIÓN Y PROCEDIMIENTO DE LA TAREA: Recubrimiento de tejas

OTRAS TAREAS CRÍTICAS SIMULTÁNEAS (Para esas actividades se debe realizar el permiso de trabajo correspondiente y documentos anexos)

TRABAJO EN CALIENTE: ☐ IZAJE DE CARGAS: ☐ ESPACIOS CONFINADOS: ☐ OTRO CUÁL:

ALTURA MÁXIMA DE TRABAJO AUTORIZADA: 4 m

CARGA MÁXIMA DE TRABAJO AUTORIZADA: 0 kg

EQUIPO DE PROTECCIÓN CONTRA CAÍDAS REQUERIDOS PARA LA TAREA (Marque A (calica) o NA (No aplica))

Puntos de anclaje	N/A	Eslinga posicionamiento	✓	Conector/anclador	N/A
Mecanismos de anclaje	N/A	Eslinga para restricción	✓	Arnés cuerpo entero	✓
Líneas de vida horizontal rígida	N/A	Eslinga para posicionamiento	✓	Arrestador (frena)	N/A
Líneas de vida horizontal cuerda	N/A	Eslinga para detención	✓	Polea	N/A
Líneas de vida vertical rígida	N/A	Arnés de cuerpo entero, eslinga tie off	✓	Talabarte	N/A
Líneas de vida vertical cuerda	N/A	Cuerda certificada para rescate	N/A		

Otros, cuáles?

ELEMENTOS DE PROTECCIÓN PERSONAL NECESARIOS PARA LA ACTIVIDAD

Casco con barbuquejo de 3 puntos	✓	Protección auditiva	✓	Polo de colores	
Botas de seguridad	✓	Mascarilla con filtros 3M	N/A		
Gafas de seguridad	✓	Careta de soldador	N/A		
Guantes de nitrilo	✓	Careta de pulir	N/A		
Guantes de vaqueta		Ropa de trabajo (overol)	N/A		

Otros, cuáles?

SISTEMAS DE ACCESO, EQUIPOS Y ELEMENTOS DE SEGURIDAD REQUERIDOS PARA LA TAREA

Extintores	✓	Medidor de gases	N/A	Detectores	N/A
Elementos para delimitación	✓	Andamios	✓		
Elementos de señalización	✓	Escaleras tipo tijera	✓		
Equipos de Comunicación	✓	Escaleras extensibles	✓		
Botiquín	✓	Escaleras tipo estructurales	N/A		

Otros, cuáles?

MEDIDAS DE PROTECCIÓN CONTRA CAÍDAS: Instalacion de Andamio, arnes y escalera portatil

VERIFICACIÓN DE PUNTO DE ANCLAJE POR CADA TRABAJADOR: La Cubierta no cuenta con puntos de anclaje

SISTEMAS DE ACCESO PARA TRABAJO EN ALTURAS: Andamio Certificado y Escalera portatil

FECHA DE INICIO DEL PERMISO: 19/02/24 7:00 AM — FECHA FINALIZACIÓN DEL PERMISO: 22/02/24 5:00 pm

LISTA DE CHEQUEO PARA PERMISO DE TRABAJO EN ALTURAS (Marque con una X)

	VERIFICACIÓN IMPLEMENTACIÓN	ASPECTO A TENER EN CUENTA	SI	NO	N/A
1	El sitio donde se ejecutará el trabajo está aislado completamente	Verificar que en el sitio y en sus alrededores no existan materiales o equipos que puedan generar riesgos para las personas o equipos de la empresa. Si existe el riesgo, se debe reversar para poder diligenciar el permiso.	✓		
2	Se han instalado mamparas, cerramiento rígido o cinta para aislarla zona y no permitir el paso de vehículos o personas.	Si en la zona de trabajo existe paso de personas o vehículos se debe aislar y señalizar el área de influencia para evitar el tránsito por el área.	✓		
3	Los equipos a utilizar en la labor se encuentran en buenas condiciones	Cuando el desarrollo de la actividad requiere del uso de equipos y materiales se debe verific	✓		
4	La(s) persona(s) encargada(s) de ejecutar la labor ha(n) recibido instrucciones y precauciones a seguir en la ejecución de la tarea	La(s) persona(s) que realizará la tarea debe estar técnicamente capacitado y entrenado en las tareas asignadas. Además debe estar en capacidad de manejar equipos y elementos de seguridad.	✓		
5	Se garantiza que las personas que realizarán el diligenciamiento del permiso y las que ejecutarán el trabajo conocen el equipo y los procedimientos contemplados para solicitar un permiso	Todas las personas que vayan a realizar el trabajo así como el solicitante (supervisor o persona encargada por la empresa) del diligenciamiento del permiso, deben conocer y cumplir con los requerimientos exigidos. Si es la primera vez que la realizan se debe capacitar y entrenar al personal en esta tarea antes de iniciar cualquier labor.	✓		
6	Las tensión y líneas de conducción de electricidad están aisladas de acuerdo con la norma RETIE, es decir, de acuerdo con el voltaje que conducen	Verificar que no existan líneas eléctricas energizadas con las cuales se pueda tener contacto			N/A
7	Se realizaran trabajos simultáneos en la misma área	Revisar si se están realizando otros trabajos de manera simultánea, para la identificación de otros peligros			N/A
8	Se ha verificado que los autorizados para realizar el trabajo están al día en los pagos de seguridad social	Revisión del pago de aportes de seguridad social de los autorizados	✓		
9	Se ha verificado que los autorizados para realizar el trabajo cuenten con el certificado de aptitud medico para trabajos en alturas	Revisión de que se cuente con los certificados de aptitud para realizar el trabajo en alturas por parte de los autorizados	✓		

SISTEMAS DE RESTRICCIÓN SI O NO

NOTA: ESTAS CONDICIONES SE DEBEN MANTENER EN LOS DÍAS SIGUIENTES. SI ALGUNA CAMBIA SE DEBERÁ REALIZAR UN NUEVO PERMISO DE TRABAJO.

Puntos de anclaje

He entendido claramente el alcance y riesgos del trabajo y lo realizare con todas las medidas de seguridad para realizar un trabajo seguro en altura, manifiesto que estoy en óptimas condiciones de salud para desempeñar el trabajo en alturas.

ITEM	NOMBRE	C.C. Nº	EPS	ARL	CERTIFICADO VIGENTE	FIRMA	OBSERVACIONES
1	Jhonder Ramirez	1004[illegible]69	Asmet Salud	Positiva	Si		
2	Miguel Ramirez	1064992[illegible]5	Famisanar	Positiva	Si		
3	Fabian Perez	1064995148	Sura	Positiva	Si		
4							
5							
6							
7							

Powered by CamScanner

8							
9							
10							
11							
12							

APERTURA Y APROBACIÓN DEL PERMISO DE TRABAJO

DATOS DEL AUTORIZANTE

He verificado las condiciones de seguridad y rios operación para ejecutar el trabajo seguro en altura.

NOMBRE: Juel Mendoza C.C. Nº 1007210785

FIRMA: Juel Mendoza

DATOS DEL COORDINADOR DE ALTURAS

He verificado los ítems de chequeo que avalan esta permiso y el alcance de las tareas del trabajo en altura y supervisare que todas las medidas de seguridad sean implementadas para realizar un trabajo seguro en altura.

NOMBRE: Juel Mendoza Chaparro C.C. Nº 1007210785

FIRMA: Juel Mendoza

APROBACIÓN Y REVERIFICACIÓN DEL PERMISO (SE VERIFICA QUE SE MANTENGAN LAS CONDICIONES INICIALES DE APERTURA DEL PERMISO)

FECHA	NOMBRE AUTORIZANTE	FIRMA AUTORIZANTE	NOMBRE COORDINADOR DE ALTURAS	FIRMA COORDINADOR DE ALTURAS	OBSERVACIONES
	Norbai Ovalle		Juel Mendoza	Juel Mendoza	

NOMBRE Y FIRMA DE LA PERSONA QUE ACTIVA EL PLANA DE EMERGENCIA

FECHA	NOMBRE	FIRMA			
19/04/25	Juel Mendoza	Juel Mendoza			

SUSPENSIÓN DEL PERMISO DE TRABAJO

Fecha:	Causa de la suspensión:	Actividades a ejecutar para reiniciar labores:

HORA DE RENOVACIÓN DE ACTIVIDADES

FINALIZACIÓN Y CIERRE DEL PERMISO TRABAJO EN ALTURAS

Recibo el frente de trabajo y equipos en condiciones adecuadas de orden, aseo y seguridad

Firma del Autorizante C.C. Nº 1065924505

Firma del Coordinador de alturas C.C. Nº 1007210785

Powered by CamScanner

	PERMISO DE TRABAJO EN CALIENTE	**CÓDIGO: SGSST-F-044**
		REVISIÓN: 01
		FECHA: 03/02/2025

ÁREA LUGAR: Salones 2 y 4 c/a Mota y Wil
ACTIVIDAD A REALIZAR: Soldadura y Esmerilado
HERRAMIENTAS Y/O EQUIPOS A UTILIZAR: Equipo de soldadura y herramienta de poder
FECHA DE INICIO: 24/02/2025 HASTA: 28/02/2025

C= Cumple NC= No Cumple N/A= No Aplica

Los aprendices han recibido información sobre la tarea, medidas preventivas para los riesgos asociados a la tarea, medidas de emergencia, equipos necesarios para realizar el trabajo y los equipos de protección personal requeridos durante la ejecución de los trabajos.

ASPECTOS	MEDIDAS GENERALES PREVENTIVAS																							
	LUNES			MARTES			MIERCOLES			JUEVES			VIERNES			SABADO			DOMINGO					
	C	NC	NA	C	NC	NA	C	NC	NA	C	NC	NA	C	NC	NA	C	NC	NA	C	NC	NA	C	NC	NA
LOS CIRCUITOS ELECTRICOS DESENERGIZADOS, INMOVILIZADOS Y CON SU AVISO NO OPERAR			NA																					
SE ENCUENTRA REALIZADO EL ATS	C																							
SE HA DELIMITADO Y AISLADO EL ÁREA DE TRABAJO	C																							
EL EQUIPO AL CUAL SE VA A TRABAJAR ESTÁ DEBIDAMENTE BLOQUEADO (ETIQUETA Y CANDADO)			NA																					
LOS EPP SON ADECUADOS Y HAN SIDO INSPECCIONADOS	C																							
ESTÁN DESCONECTADOS TODOS LOS FLUIDOS, AIRE - GAS - COMBUSTIBLE			NA																					
SE ENCUENTRA EL EQUIPO O ZONA LIBRE DE GASES - PRESIÓN - SUSTANCIAS CALIENTES	C																							
EL PERSONAL HA SIDO CAPACITADO EN RELACIÓN CON LAS ACTIVIDADES A DESARROLLAR	C																							
EL PERSONAL HA SIDO INSTRUIDO EN RELACIÓN A LOS RIESGOS QUE PUEDEN PRESENTARSE DURANTE EL TRABAJO	C																							
LOS EQUIPOS A UTILIZAR TIENEN SUS CABLES Y CONEXIONES EN BUENAS CONDICIONES	C																							
PERMITE LOS FACTORES EXTERNOS (DIRECCIÓN DEL VIENTO, CONDICIONES ATMOSFÉRICAS, ETC.) REALIZAR LOS TRABAJOS CON SEGURIDAD	C																							
LOS EQUIPOS Y MAQUINARIAS SE ENCUENTRAN UBICADOS EN UN LUGAR SEGURO	C																							
LOS EQUIPOS Y HERRAMIENTAS A UTILIZAR SE ENCUENTRAN EN ÓPTIMAS CONDICIONES	C																							
SE VERIFICÓ QUE NO HAY CABLES, CUERDAS, BASURA, ETC., EN LAS ÁREAS ADYACENTES QUE PUEDAN CAUSAR UNA CONFLAGRACIÓN	C																							
SE GARANTIZA QUE LA PERSONA QUE REALIZARÁ EL TRABAJO, CONOCE EL EQUIPO Y LOS PROCEDIMIENTOS CONTEMPLADOS PARA SOLICITAR UN PERMISO	C																							
EL EQUIPO DE SOLDADURA HA SIDO INSPECCIONADO Y SE ENCUENTRA EN BUEN ESTADO			NA																					
LAS MANGUERAS SE ENCUENTRAN LIBRES DE GRIETAS, CRISTALIZACIÓN Y LOS ACOPLES ESTÁN HERMÉTICAMENTE SELLADOS			NA																					
LOS CILINDROS SE ENCUENTRAN EN POSICIÓN VERTICAL, BIEN ASEGURADOS Y LIBRES DE FUGAS			NA																					
LOS CILINDROS CUMPLEN CON EL ESTÁNDAR DE IDENTIFICACIÓN (NOMBRE DEL PRODUCTO Y ROTULACIÓN SGA			NA																					
SE INSPECCIONÓ DEBIDAMENTE LOS EXTINTORES (PRESIÓN, CARGA, MANGUERA, FECHA DE RECARGA, ACCESORIOS, ETC.)	C																							
SE TIENE CLARO UN PLAN EN CASO DE EMERGENCIA (VÍAS DE EVACUACIÓN, UBICACIÓN DE EXTINTORES, ETC.)	C																							
EL EQUIPO DE CORTE TIENE ATRAPALLAMAS			NA																					
LOS ELEMENTOS PARA DETENCIÓN DE CAÍDAS (ARNÉS, LÍNEA DE VIDA) ESTÁN UBICADAS FUERA DE LA LÍNEA DE FUEGO			NA																					
SE TIENE LAS HOJAS DE SEGURIDAD DE LOS PRODUCTOS QUÍMICOS A UTILIZAR	C																							
SE HA DELIMITADO Y SEÑALIZADO EL ÁREA	C																							
SE HAN IMPLEMENTADO LAS MEDIDAS COLECTIVAS DE PREVENCIÓN (CONTROL DE ACCESO)			NA																					
VENTILACIÓN FRECUENTE (Se requiere de ventilación forzada)	C																							
ES NECESARIO PERMISO DE TRABAJO ADICIONALES	C																							
SE TIENEN LOS ELEMENTOS DE PROTECCIÓN PERSONAL APROPIADOS Y EN BUEN ESTADO PARA REALIZAR EL TRABAJO (CAMISA MANGA LARGA, PROTECCIÓN	C																							
EL TRABAJADOR CUENTA CON LA CARETA PARA SOLDAR /ESMERILAR ,GAFAS DE PROTECCION ETC.	C																							
EL TRABAJADOR CUENTA CON PROTECCIÓN RESPIRATORIA PARA GASES Y HUMOS DE SOLDADURA, PINTURA U OTROS.	C																							
SE HA VERIFICADO LA AFILIACIÓN VIGENTE A LA SEGURIDAD SOCIAL DE LAS PERSONAS QUE REALIZAN LA ACTIVIDAD	C																							
LOS EQUIPOS A UTILIZAR TIENEN SUS CABLES Y CONEXIONES EN BUENAS CONDICIONES	C																							
LA ROPA DEL TRABAJADOR QUE REALIZA LA ACTIVIDAD ESTA SIEMPRE SECA Y LIMPIA.	C																							
SE CUENTA CON ARRESTA FLAMAS Y VÁLVULA DE PROTECCIÓN.			NA																					
LOS MANÓMETROS ESTÁN ÍNTEGROS Y SIN DESPERFECTOS APARENTES.			NA																					
LOS EQUIPOS CUENTAN CON GUARDAS O PROTECCIONES DE SEGURIDAD	C																							
FIRMA APRENDIZ																								
FIRMA DE SUPERVISOR																								
FIRMA DE INSPECTOR																								

NOTA: SE DEBE SUSPENDER LA ACTIVIDAD A LA HORA DEL ALMUERZO O CUANDO SUSPENDA EL TRABAJO, CERRAR LAS VÁLVULAS DE GAS DE LOS CILINDROS, APAGAR Y DESCONECTAR LAS HERRAMIENTAS ELÉCTRICAS

Powered by CamScanner

PERMISO PARA TRABAJOS EN ESPACIO CONFINADO

CODIGO: SGSST-F-047 FECHA DE VERSION: 24/01/2025 VERSION: 1

Desde el Dia 25 Mes 02 Año 25 Hora 8:00 a.m. | Hasta el Dia 28 Mes 02 Año 25 Hora 5:00 p.m.

Area donde se va a realizar el trabajo: Planta Producción

Propósito de la entrada: Limpieza biológica del tanque con pintura anticorrosiva

Indique lo último que contuvo el espacio confinado: Agua potable

PERMISOS ADICIONALES PARA REALIZAR ESTE TRABAJO

Bloquee Energía Peligrosa		Eléctrica N/A		Hidráulica N/A		Mecánica N/A	Neumática N/A	Química N/A
Indique los equipos deben ser bloqueados								
Mecanismo utilizado para el bloqueo								
Bloqueado Por:								

Permiso de trabajo en Altura SI ✓ No Instrucciones SO

Permiso de trabajo en caliente SI No Instrucciones SO

ITEMS	DESCRIPCION	SI	NO	Observaciones
PLANEACION DE LA LABOR				
1	Esta categorizado el espacio confinado y se aplican los requerimientos por nivel?	✓		Categoria I
2	Se cuenta con procedimiento especifico y claro para la labor a desarrollar	✓		
3	Se dispone de los elementos necesarios para trabajar en el EC?	✓		
4	El personal esta certificado para desarrollar trabajos en EC?		N/A	
5	Existe un vigia permanentemente con comunicación interna y externa?	✓		
6	Se ha hecho una reunión y el ATS con todos los implicados en la tarea?	✓		
AREA DE TRABAJO				
7	El area de ejecucion de la labor se encuentra limpia, pegada, aislada y el optima para la ejecucion	✓		
8	Se señaliza y delimita el area de trabajo, teniendo en cuenta la zona de influencia de potenciales	✓		
EPP				
9	Casco con barbuquejo de tres puntos de apoyo	✓		
10	Guantes	✓		
11	Botas de seguridad	✓		
12	Gafas de seguridad	✓		
13	Proteccion auditiva	✓		
14	Están los trabajadores autorizados entrenados en el uso de los EPP y el sistema de protección contra	✓	N/A	
15	Están todos los elementos de protección contra caídas en buen estado si se requieren?		N/A	
PROTECCION RESPIRATORIA				
16	Se han identificado plenamente los químicos a ingresar o contenidos en el EC?	✓		
17	Se conoce plenamente los riesgos a la salud de los químicos?	✓		
18	Se ha realizado la protección respiratoria según los químicos existentes o generados?	✓		
19	Todos los trabajadores cuentan con la protección de acuerdo al riesgo (calzado reforzado)	✓		
VERIFICACION DE PUNTOS DE ANCLAJE Y CONECTORES				
20	Si el trabajo requiere el uso de una línea de vida o dispositivo fijo, está debidamente certificado		N/A	la altura es
21	Existen puntos de anclajes seguros (Certificados, estructurales, autorizados)		N/A	tanque apto
22	Se tienen arnes de cuerpo completo certificados y en buen estado		N/A	dando de la
23	El personal esta anclado a una linea de seguridad conectada?		N/A	cuerda profundidad
VENTILACION				
24	Se han hecho los calculos de volumen del sitio y la cantidad de intercambio de aire?		N/A	Cuenta con buena
25	Se ha calculado la potencia de los equipos de ventilación?		N/A	ventilacion
26	Se ha evaluado el intercambio de aire segun las entradas y peso relativo de las sustancias?		N/A	
PLAN DE RESCATE				
27	Se conoce el plan de respuesta a emergencia del area y hay equipos suficientes?	✓		
28	En el desarrollo de su tarea es observado de forma continua	✓		

RESULTADOS MONITOREO AMBIENTAL Y VALIDACIONES (Funcionario de Higiene y Seguridad y Salud en el Trabajo)

Gases y temperatura	Condiciones Aceptables	FECHA	HORA	RESULTADO	FIRMA	FECHA	HORA	RESULTADO	FIRMA
Oxigeno	19.5 a 23.5 %								
CO	< 35 PPM								
SO_2	< 2 PPM								
H_2S	< 10 PPM								
Inflamabilidad	< 5 % del LII								
Temperatura	17 y 23 °C WGBT								

P.P.M = Particulas por millon LII = limite de inflamabilidad inferior WGBT = Temperatura de globo; bulbo humedo y bulbo seco.

OBSERVACION

El tanque de agua potable contara con buena ventilacion para el desarrollo de la actividad.
Se implemento pausa de 10 min para respiracion de oxigeno activa

Powered by CamScanner

PERMISO PARA TRABAJO EN ALTURAS

CODIGO	FECHA	VERSION
PC-FOR-SST-026	30/2023	1 Diario 5

1. TIPO DE TRABAJO: TRABAJO ALTURAS

DESCRIPCION DE LA TAREA: Altura Baja Mts

2.

Fecha de Inicio	11 Feb 2025	Elementos, herramientas y equipos a utilizar	BIVEL LASER		BOCAMANGAS
Hora de Inicio	7:00 AM.	MARTILLO	PULIDORA	✓	TALADRO
Hora de Final	5:00 PM	AMARRADOR DE ALAMBRE	EXTENSIONES ENCAUCHETADAS		OTROS, CUAL?
Fecha de Finalización	14 Feb 2025	DESTRAL CIRCULAR	HERRAMIENTA DE MANO		

3. DESCRIPCION DE LA ALTURA MAXIMA A REALIZAR LA TAREA: Soldar angulos, Retiro de teja, instalacion de teja PVC, instalación perfiles en cubierta

Nota: El presente formato no exonera el cumplimiento de las normas legales y técnicas, es decir que no libera al trabajador de dar cumplimiento a las normas legales y técnicas que regulan su actividad.

4. APTITUD DEL TRABAJADOR Y SEGURIDAD SOCIAL

	ASPECTOS A VERIFICAR	LUNES SI	LUNES NO	MARTES SI	MARTES NO	MIERCOLES SI	MIERCOLES NO	JUEVES SI	JUEVES NO	VIERNES SI	VIERNES NO	SABADO SI	SABADO NO	DOMINGO SI	DOMINGO NO
4.1	Usa en condiciones optimas de salud para realizar el trabajo?	✓		✓		✓		✓		✓					
4.2	Tiene vigente la afiliación a la seguridad social en nivel de riesgo 5?	✓		✓		✓		✓		✓					
4.3	Actualmente toma medicamentos que causen sueño, ejemplo: antigripales?	/	/	/	/	/	/	/	/	/	/				
4.4	Ha dormido entre 6 y 8 horas previo a su jornada laboral?	/	/	/	/	/	/	/	/	/	/				
4.5	Sufre de epilepsia, mareos o vertigo?	/	/	/	/	/	/	/	/	/	/				
4.6	El trabajador asiste con constancia de actual medica y examenes correspondientes?	✓		✓		✓		✓		•					
4.7	ARL a la cual esta afiliado el trabajador?	POSITIVA													

5. REQUISITOS DE FORMACION

	ASPECTOS A VERIFICAR	LUNES SI	LUNES NO	MARTES SI	MARTES NO	MIERCOLES SI	MIERCOLES NO	JUEVES SI	JUEVES NO	VIERNES SI	VIERNES NO	SABADO SI	SABADO NO	DOMINGO SI	DOMINGO NO
5.1	El trabajador esta capacitado para trabajar en alturas?	/		/		/		/		/					
5.2	El trabajador esta certificado para trabajar en alturas?	/		/		/		/							
	Observaciones: VALIDAR MENSUALMENTE BASE DE DATOS, CURSO DE ALTURAS Y EXAMENES MEDICOS OCUPACIONALES														

6. DESCRIPCION Y MEDIDAS DE SEGURIDAD A ADOPTAR CON LA ACTIVIDAD A REALIZAR

1. Usar permanentemente el arnes de seguridad anclado
2. No sujetarse de la tuberia
3. Permanecer siempre anclado en ascensos y descensos
4. Mantener señalizada el área de trabajo
5. No trabajar fuera del radio de alcance de la linea
6. Garantizar las condiciones de orden y limpieza en obra
7. Uso permanente de los EPPS requeridos
8. Inspeccionar siempre el área antes y despues de realizar trabajo en alturas
9. En caso de lluvia o tormenta eléctrica detener las actividades y retirar cuando la superficie este seca.
10. Las actividades en alturas deben realizarse mínimo por dos personas.
11. FIRMA DIARIA DE LOS PERMISOS DE TRABAJO ATS, TRABAJO EN ALTURAS, PVE OPERACIONALES, DILIGENCIAMIENTO DE FORMATO DE CONDICIONES DE SALUD

7. IDENTIFICACION DE RIESGOS

ACTIVIDAD	SI	NO	ACTIVIDAD	SI	NO	ACTIVIDAD	SI	NO
Temperatura extrema: Calor o frio	✓		Tareas Rutinarias	/		Proyección particulas	✓	
Caidas al mismo nivel	✓		Electrocución	/		Caidas de objetos	✓	
Caidas a otro nivel	/		Turbulencia o contaminantes	/	/	Posturas inadecuadas prolongadas	✓	
Golpes	/		Atrapamiento o aplastamiento	/		Orden y aseo	✓	

8. MATRIAL DE ACCESO

AREAS

¿Está demarcada?	SI	¿Está señalizada?	SI

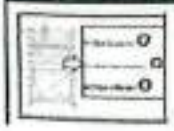
	ASPECTOS A VERIFICAR	LUNES SI	LUNES NO	MARTES SI	MARTES NO	MIERCOLES SI	MIERCOLES NO	JUEVES SI	JUEVES NO	VIERNES SI	VIERNES NO	SABADO SI	SABADO NO	DOMINGO SI	DOMINGO NO
8.1	Sombrero pectoral		✓		✓		✓		✓		✓		✓		
8.2	Puente plataforma fija		✓		✓		✓		✓		✓		✓		
8.3	Puente plataforma provisional		✓		✓		✓		✓		✓		✓		
8.4	¿La plataforma de ingreso: Es firme, se encuentra en orden, no hay objetos sueltos?	✓	✓	✓	✓	✓	✓	✓	✓	✓	✓	✓	✓		
8.5	¿Tiene el piso cubierto para evitar caida de objetos pequeños por rendijas o huecos?	✓	✓		✓	✓	✓	✓	✓	✓	✓	✓	✓		
8.6	¿El sistema de acceso esta certificado por la constructora y cumple con las caracteristicas de seguridad y utilidad?	/		/		✓		✓		/		✓			
8.7	¿Teniendo en el sistema de acceso cumple y garantiza la estabilidad y seguridad para trabajos en alturas?	/		/		/		/		/		/			
8.8	Otro, cual?	—		—		—		—		—		—		—	


Observaciones: SEÑALIZACION, DELIMITACION VERIFICAR QUE LAS AREAS SEGURAS AL TRANSITAR

9. ELEMENTOS UTILIZADOS

ELEMENTO	SE USA (SI)	NO SE USA (NA)	REQUERIMIENTOS BÁSICOS
USO DE ANDAMIOS	S.		Andamio certificado/ARI con barandas de seguridad y escaleras internas
USO DE ARNESES COLGANTES		NA	Arnesistio manual certificado con la RTC 2234
USO DE PLATAFORMA ELEVADORA		NA	Certificado DIIAC y buen estado del equipo
USO DE BICICLETA/BICICLETO		NA	Certificado DIIAC y buen estado del equipo
USO DE ESCALERAS TIPO AVION		NA	Señalizacion de bloqueos de rondas peatonales en buen estado y puntos de anclaje en la parte superior
USO DE ESCALERA DE EXTENSION		NA	Zapatas antideslizantes, cuerpo de amarre, seguras, línea de vida vertical certificada.
MALLAS DE SEGURIDAD		NA	Malla de seguridad certificada y malla suscomberá de ser necesario
USO DE ESCALERA TIPO TIJERA		NA	Escaleras en buen estado, anclaje de peldaños, distectrica y no obligatorio una persona asegurando la escalera desde el nivel inferior
OTRO, CUAL ?			

10. RESTRICCION MEDIANTE EQUIPOS DE ACCESO (se suministra el punto de anclaje y en observaciones el personal de trabajo se encuentra en equipo)





11. MATERIAS DE RESTRICCION Y POSICIONAMIENTO

RESTRICCION	SI	NA
Anclajes soportan 1800 lbs por persona conectada (4,1 kilonewtons-410 kg)	/	
Se evita que el trabajador se acerque al borde, se debe respetar la distancia mínima de 1,80 m	/	
Las conectores tienen resistencia mínima de 5000 libras (22,2 kilonewtons-2272 Kg)	/	
La cuenta con anclajes y estructuras que soportan una fuerza mínima de 3000 lbs	/	

Powered by CamScanner

PERMISO PARA TRABAJO EN ALTURAS

CODIGO	FECHA	VERSION
PE-FOR-SST-026	09/12/2023	5

	ASPECTOS A VERIFICAR	LUNES SI	LUNES NO	MARTES SI	MARTES NO	MIERCOLES SI	MIERCOLES NO	JUEVES SI	JUEVES NO	VIERNES SI	VIERNES NO	SABADO SI	SABADO NO	DOMINGO SI	DOMINGO NO
13.1	¿El trabajador utiliza puntos de anclaje estructural (viga)?	✓		✓		✓		✓		✓		✓			
13.2	¿El trabajador utiliza punto de anclaje estructural (columna)?	✓		✓		✓		✓		✓		✓			
13.3	¿El trabajador utiliza línea de vida provisional (cuerda)?	✓		✓		✓		✓		✓		✓			
13.4	¿El trabajador realizara actividades asegurado verticalmente?	✓		✓		✓		✓		✓		✓			
13.5	¿El trabajador realizara actividades asegurado horizontalmente?	✓		✓		✓		✓		✓		✓			
13.6	Otra, cual?														

Observaciones VERIFICACION PUNTOS DE ANCLAJE ESTRUCTURA

14. NOMBRE E IDENTIFICACION DEL PERSONAL AUTORIZADO PARA LA ACTIVIDAD

No.	NOMBRES Y APELLIDOS	IDENTIFICACION	CARGO	LUNES	MARTES	MIERCOLES	JUEVES	VIERNES	SABADO	DOMINGO
1	Mario Andres Mu	1.049040829	Ayudante							
2	Wilson Javier	79055022	Oficial							
3	Hernando Mora	1003.519.083	Ayud							
4	[illegible]	1022324123	Ayud							
5	Felipe Alvarez	1031499025	ayudante							
6	Charlies Melendez	1143271 AC	Soldador							
7	Javier Eder09	1033744281	UPC 191							
8										
9										
10										
11										
12										
13										
14										
15										
16										
17										
18										
19										
20										
21										
22										
23										

15. ELEMENTOS DE PROTECCION PERSONAL Y CONTRA CAIDAS DE ACUERDO A LOS RIESGOS Y REQUERIMIENTOS PROPIOS DE LA ACTIVIDAD

EPP	LUNES SI	LUNES N/A	MARTES SI	MARTES N/A	MIERCOLES SI	MIERCOLES N/A	JUEVES SI	JUEVES N/A	VIERNES SI	VIERNES N/A	SABADO SI	SABADO N/A	DOMINGO SI	DOMINGO N/A
CASCO SEGURIDAD	✓		✓		✓		✓		✓		✓			
BARBUQUEJO 3 PUNTOS	✓		✓		✓		✓		✓		✓			
PROTECCION VISUAL - GAFAS		✓		✓		✓		✓		✓		✓		
TAPABOCAS DE RESPIRACION		✓		✓		✓		✓		✓		✓		
MASCARILLA DESECHABLE PM2		✓		✓		✓		✓		✓		✓		
GUANTES DE NEOPRENO		✓		✓		✓		✓		✓		✓		
GUANTES DE NITRILO		✓		✓		✓		✓		✓		✓		
GUANTES DE POLIURETANO		✓		✓		✓		✓		✓		✓		
ROPA DE TRABAJO	✓		✓		✓		✓		✓		✓			
CHALECO CON REFLECTIVO		✓		✓		✓		✓		✓		✓		
BOTAS DE SEGURIDAD PUNTERA	✓		✓		✓		✓		✓		✓			
OTRO CUAL?														

EPPC	LUNES SI	LUNES N/A	MARTES SI	MARTES N/A	MIERCOLES SI	MIERCOLES N/A	JUEVES SI	JUEVES N/A	VIERNES SI	VIERNES N/A	SABADO SI	SABADO N/A	DOMINGO SI	DOMINGO N/A
ANCLA REA TIPO PUNTO A	✓		✓		✓		✓		✓		✓			
ANCLA REA TIPO PUNTO A 2		✓		✓		✓		✓		✓		✓		
ESLINGA EN Y		✓		✓		✓		✓		✓		✓		
ESLINGA DE RESTRICCION	✓		✓		✓		✓		✓		✓			
ESLINGA DE POSICIONAMIENTO	✓		✓		✓		✓		✓		✓			
ESLINGA CON ABSORBEDOR	✓		✓		✓		✓		✓		✓			
LT HORIZONTAL CUERDA	✓		✓		✓		✓		✓		✓			
LT VERTICAL CUERDA		✓		✓		✓		✓		✓		✓		
LT HORIZONTAL CABLE		✓		✓		✓		✓		✓		✓		
LT VERTICAL CABLE		✓		✓		✓		✓		✓		✓		
RETRACTORES		✓		✓		✓		✓		✓		✓		
TRIPODE		✓		✓		✓		✓		✓		✓		
EQUIPO DE RESCATE		✓		✓		✓		✓		✓		✓		
OTRO CUAL?														

16. EQUIPOS Y/O HERRAMIENTAS

	ASPECTOS A VERIFICAR	SI	NO	N/A
16.1	¿Las herramientas y/o equipos para desarrollar la labor se encuentran en perfecto estado?	✓		
16.2	¿Tiene alimentación los proporcionadores?	✓		
16.3	¿El equipo es el adecuado para la actividad?	✓		
16.4	¿El equipo es compatible en tamaño, figura, material, forma y dimensión?	✓		
16.5	¿Se realizo el mantenimiento preventivo del equipo el mismo año vez al año?	✓		
16.6	¿Existe una distancia segura entre el sistema de acceso y los fluidos o equipos energizados que garantice el montaje y operación?	✓		

Observaciones: INSPECCION DIARIA DE LOS EQUIPOS, HERRAMIENTAS DE TRABAJO

Powered by CamScanner

PERMISO PARA TRABAJO EN ALTURAS

CODIGO	FECHA	VERSION
PC-FOR-017-038	28/2/2022	1

17. CRITERIA DE PREVENCION CONTRA CAIDAS

	ASPECTOS A VERIFICAR	LUNES		MARTES		MIERCOLES		JUEVES		VIERNES		SABADO		DOMINGO	
		SI	NO	SI	NO	SI	NO	SI	NO	SI	NO	SI	NO	SI	NO
17.1	¿Cuenta con un sistema de prevención contra caídas?	/		/		/		/		/		/			
17.2	¿Se dispone de un método de comunicación en caso de una emergencia?	/		/		/		/		/		/			
17.3	¿El área está delimitada y/o señalada?	/		/		/		/		/		/			
17.4	¿Se utilizan barandas, cancelillas entre otras en huecos y/o placa?	/		/		/		/		/		/			
17.5	¿El trabajo en cubiertas, pasillos (escaleras fijas, barandas, plana, plataforma, etc.) se realiza de manera segura?	/		/		/		/		/		/			
17.6	Otros, cuales?														

Observaciones: SEÑALIZACION, DELIMITACION AREAS DE TRABAJO

18. SISTEMAS DE PROTECCION CONTRA CAIDAS

	ASPECTOS A VERIFICAR	LUNES		MARTES		MIERCOLES		JUEVES		VIERNES		SABADO		DOMINGO	
		SI	NO	SI	NO	SI	NO	SI	NO	SI	NO	SI	NO	SI	NO
18.1	¿El trabajador utiliza los equipos de protección personal contra caídas en el área de trabajo?	/		/		/		/		/		/			
18.2	¿Se cuenta con un punto de anclaje fijo certificado o estructural (columna o viga) bien sido identificados y son los adecuados?	/		/		/		/		/		/			
18.3	¿Los equipos de protección personal contra caídas se encuentran en buen estado?	/		/		/		/		/		/			
18.4	¿Técnicamente el sistema de protección activo están bien montado y cumple con los requerimientos de seguridad?	/		/		/		/		/		/			
18.5	¿Cuenta con plan de rescate en alturas?	/		/		/		/		/		/			
18.6	Otros, cuales?														

Observaciones: EL TRABAJADOR ES RESPONSABLE DE HACER LA INSPECCION DIARIA DE EPOC Y REPORTAR CUALQUIER NOVEDAD ENCONTRADA

19. PERSONAS QUE AUTORIZAN EL TRABAJO

ROL	NOMBRE COMPLETO	IDENTIFICACION	FIRMA	LUNES		MARTES		MIERCOLES		JUEVES		VIERNES		SABADO		DOMINGO	
				SI	NO	SI	NO	SI	NO	SI	NO	SI	NO	SI	NO	SI	NO
COORDINADOR DE TSA	[illegible]	1.022.013.765		/		/		/		/		/		/			
COORDINADOR DE TSA																	
COORDINADOR DE TSA																	
MAESTRO																	
Residente																	

20. CAUSAS DE CANCELACION DEL PERMISO

DIA	LUNES	MARTES	MIERCOLES	JUEVES	VIERNES	SABADO	DOMINGO
FECHA	17-2-2025	17-02-2025	19-2-2025	20-2-2025	21-2-2025	22-2-2025	
MOTIVO DEL CIERRE	fin actv.	fin actv.	fin actividad	fin actividad	fin actividad		

Observaciones adicionales:

Responsable de activar plan de emergencias:
Nombre: [illegible]
Cargo: SST
Firma:

Coordinador de trabajo en alturas:
Nombre: [illegible]
Cargo: SST
Firma:

Powered by CamScanner

PERMISO PARA TRABAJO EN ALTURAS

CODIGO	FECHA	VERSION
FO-PGR-SST-006	01/07/2021	5

1. TIPO DE TRABAJO

TRABAJO ALTURAS

DESCRIPCION DE LA TAREA

Fecha de Inicio	24-02/2022		MAQUILLAJE		MOTOSIERRA
Hora de Inicio	9:00 AM	MARTILLO		PALA/PIKA		TALADRO
Hora de Final	5:00 PM	AMOLADORA DE ALAMBRE		EXTENSIONES/ESCALEMPOTRADAS		OTROS, CUAL?
Fecha de Finalización	2/03/2022	PISTOLA CIRCULAR		HERRAMIENTA DE MANO		

2. DESCRIPCIÓN DE LA ACTIVIDAD A REALIZAR LA TAREA

Mantenimiento de canales de desague y instalacion de bajante.

Nota: El presente formato no modifica el cumplimiento de las normas legales y técnicas, en donde aquí no libera al trabajador de dar cumplimiento a las normas legales y técnicas que regulen su actividad.

3. APTITUD DEL TRABAJADOR Y SEGURIDAD SOCIAL

	ASPECTOS A VERIFICAR	LUNES		MARTES		MIERCOLES		JUEVES		VIERNES		SABADO		DOMINGO	
		SI	NO	SI	NO	SI	NO	SI	NO	SI	NO	SI	NO	SI	NO
4.1	Está en condiciones óptimas de salud para realizar el trabajo?														
4.2	Tiene vigente la afiliación a la seguridad social en salud de riesgo 5?														
4.3	Actualmente tiene medicamentos que causen sueño, vértigo, mareo?														
4.4	Ha dormido entre 6 y 8 horas previo a su jornada laboral?														
4.5	Sufre de epilepsia, mareos o vértigo?														
4.6	El trabajador asiste con constancia de actitud médica y examenes correspondientes?														
4.7	ARL a la cual está afiliado el trabajador?														

POSITIVA

4. REQUISITOS DE FORMACIÓN

	ASPECTOS A VERIFICAR	LUNES		MARTES		MIERCOLES		JUEVES		VIERNES		SABADO		DOMINGO	
		SI	NO	SI	NO	SI	NO	SI	NO	SI	NO	SI	NO	SI	NO
5.1	El trabajador está capacitado para trabajo en alturas?														
5.2	El trabajador está certificado para trabajo en alturas?														
	Observaciones: VALIDAR MENSUALMENTE BASE DE DATOS, CURSO DE ALTURAS Y EXAMENES MEDICOS OCUPACIONALES														

5. DESCRIPCIÓN Y MEDIDAS DE SEGURIDAD ASOCIADAS CON LA ACTIVIDAD A REALIZAR

1. Usar permanentemente el arnés de seguridad anclado
2. No sobrecargar de la cabestrillo
3. Permanecer siempre anclado en ascensos y descensos
4. Mantener anclado al área de trabajo
5. No trabajar fuera del radio de alcance de la bolsa
6. Garantizar las condiciones de orden y limpieza en obra
7. Uso permanente de los EPPS requeridos
8. Inspeccionar siempre el área antes y después de realizar trabajo en alturas
9. En caso de lluvia o tormenta eléctrica retirarse las actividades y retirarse cuando la superficie sea seca
10. Los solicitantes en alturas deben realizarse exámenes por dos personas.
11. FIRMA DIARIA DE LOS PERMISOS DE TRABAJO ATS, TRABAJO EN ALTURAS, PRE OPERACIONALES, DILIGENCIAMIENTO DE FORMATO DE CONDICIONES DE SALUD

6. IDENTIFICACIÓN DE PELIGROS

ACTIVIDAD	SI	NO	ACTIVIDAD	SI	NO	ACTIVIDAD	SI	NO
Transportes vehiculos: Caídas a Nivel			Tareas Rutinarias			Proyección particulas		
Caídas al mismo nivel			Electrocución			Caídas de objetos		
Caídas a otro nivel			Contactores o pensionistas			Posturas inadecuadas prolongadas		
Golpes			Atrapamiento o aplastamiento			Golpes y cortes		

7. SISTEMAS DE ACCESO

AREAS

¿Está demarcada?	SI	NO	¿Está señalizada?	SI	NO

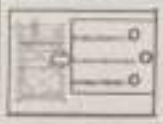
	ASPECTOS A VERIFICAR	LUNES		MARTES		MIERCOLES		JUEVES		VIERNES		SABADO		DOMINGO	
		SI	NO	SI	NO	SI	NO	SI	NO	SI	NO	SI	NO	SI	NO
5.1	Escalera portátil														
5.2	Puente plataforma fijo														
5.3	Puente plataforma provisional														
5.4	La plataforma de ingreso: En línea, se encuentra en orden, no hay objetos sueltos?														
5.5	¿Tiene el piso suficiente para evitar caída de objetos pequeños por rendijas o vacíos?														
5.6	¿El sistema de acceso está certificado por la constructora y cumple con las características de seguridad y utilización?														
5.7	¿Garantizan el sistema de acceso cumple y garantiza la estabilidad y seguridad para trabajos en altura?														
5.8	Otro, cual?														

Observaciones: SEÑALIZACION, DELIMITACION VERIFICAR QUE LAS AREAS SEGURAS AL TRANSITAR

8. ELEMENTOS DE UTILIZACIÓN

ELEMENTO	SE USA (SI)	NO SE USA (NA)	REQUERIMIENTOS BASICOS
USO DE ANDAMIOS			Andamio certificado NO con barandas de seguridad y escaleras internas
USO DE ANDAMIOS COLGANTES			Andamio manual certificado con la NTC 5324
USO DE PLATAFORMA ELEVADORA			Certificado CIDAC y buen estado del equipo
USO DE BRAZO HIDRAULICO			Certificado CIDAC y buen estado del equipo
USO DE ESCALERAS TIPO AVION			Reconocimiento de bibliografia de cuerdas peligrosas en buen estado y punto de anclaje en la parte superior
USO DE ESCALERA DE EXTENSION			Zapatos antideslizantes, arnés de amarre, eslingonia, línea de vida vertical certificada.
MALLAS DE SEGURIDAD			Malla de seguridad certificada y anclo recomendado de ser necesario
USO DE ESCALERA TIPO TIJERA			Escalera en buen estado, revisión de peldaños, dieléctrica y en obligatoria con persona asegurando la escalera desde el nivel inferior
OTRO , CUAL ?			

9. RESTRICCIÓN MEDIANTE EQUIPOS DE ACCESO MANTENIMIENTO





10. SISTEMA DE PROTECCIÓN Y POSICIONAMIENTO

RESTRICCIÓN	SI	NO
Anclajes soportan: 1000 lbs por persona conectada (4,5 Kilonewtons-450 kg)	X	
Se evita que el trabajador se acerque al borde, no debe resportar la distancia mínima de 1,80 m	X	
Las conexiones tienen resistencia mínima de 5000 libras (22,2 kilonewtons-2272 kg)	X	
Se cuenta con anclajes y estructuras que soportan una fuerza mínima de 3000 lbs	X	

Scanned with CamScanner

PERMISO PARA TRABAJO EN ALTURAS

CUADRILLA	FECHA	VERSION
PLAYON MAT ASM	09/10/2023	3

ASPECTOS A VERIFICAR

		LUNES		MARTES		MIERCOLES		JUEVES		VIERNES		SABADO		DOMINGO	
		SI	NO	SI	NO	SI	NO	SI	NO	SI	NO	SI	NO	SI	NO
13.1	¿El trabajador utiliza puntos de anclaje estructura fija?														
13.2	¿El trabajador utiliza guaya de anclaje estructura (catenaria)?														
13.3	¿El trabajador utiliza línea de vida portátil? (manila)														
13.4	¿El trabajador realizara actividades asegurado verticalmente?														
13.5	¿El trabajador realizara actividades asegurado horizontalmente?														
13.6	Otro, cual?														

Observaciones VERIFICACION PUNTOS DE ANCLAJE ESTRUCTURA

12. NOMBRE E IDENTIFICACION DEL PERSONAL AUTORIZADO PARA LA ACTIVIDAD

No.	NOMBRES Y APELLIDOS	IDENTIFICACION	CARGO	LUNES	MARTES	MIERCOLES	JUEVES	VIERNES	SABADO	DOMINGO
1	Pedro Mar	1002721 0A	AST					Con M		
2	Luis Ara	1032354486	OP					Luis M.		
3										
4										
5										
6										
7										
8										
9										
10										
11										
12										
13										
14										
15										
16										
17										
18										
19										
20										
21										
22										
23										

13. ELEMENTOS DE PROTECCION PERSONAL Y CONTRA CAIDAS DE ACUERDO A LOS RIESGOS IDENTIFICADOS EN EL ANALISIS DE RIESGO DE LA ACTIVIDAD

EPP	LUNES		MARTES		MIERCOLES		JUEVES		VIERNES		SABADO		DOMINGO		EPPC	LUNES		MARTES		MIERCOLES		JUEVES		VIERNES		SABADO		DOMINGO	
	SI	N/A	SI	N/A	SI	N/A	SI	N/A	SI	N/A	SI	N/A	SI	N/A		SI	N/A	SI	N/A	SI	N/A	SI	N/A	SI	N/A	SI	N/A	SI	N/A
CASCO DIELECTRICO															LINEA DE POSICIONAMIENTO														
BARBUQUEJO O PUNTAS															ANCLA DE POSICIONAMIENTO														
INSPECCION VISUAL - GUIAS															ESLINGA EN Y														
TARJETAS DE INSPECCION															ESLINGA DE POSICIONAMIENTO														
MANILLAS DE SEGURIDAD															DE ANCLA DE POSICIONAMIENTO														
GUANTES DE CUERO															ESLINGA CON AMORTIGUADOR														
GUANTES DE NITRILO															ARNES DE CUERPO COMPLETO														
GUANTES DE POLIURETANO															LINEA HORIZONTAL CLASE														
HOJA DE TRABAJO															LINEA VERTICAL CLASE														
CANDADO CON MECANISMO															ESLINGA CLASE														
BOTAS DE SEGURIDAD PUNTERA															ESLINGA CLASE														
OTROS, CUAL?															OTROS														
															CUAL?														

14. EQUIPOS Y HERRAMIENTAS

	ASPECTOS A VERIFICAR	LUNES		MARTES		MIERCOLES		JUEVES		VIERNES		SABADO		DOMINGO	
		SI	NO	SI	NO	SI	NO	SI	NO	SI	NO	SI	NO	SI	NO
14.1	¿Las herramientas y/o equipos para desarrollar la labor se encuentran en perfecto estado?														
14.2	¿Tiene diligenciado los preoperacionales?														
14.3	¿El equipo es el adecuado para la actividad?														
14.4	¿El equipo se encuentra en tamaño, figura, material, forma y dimensión?														
14.5	¿Se realiza el mantenimiento preventivo del equipo al menos una vez al año?														
14.6	¿Existe una distancia segura entre el sistema de acceso y los frentes o equipos energizados que garantice el montaje y operación?														

Observaciones INSPECCION DIARIA DE LOS EQUIPOS, HERRAMIENTAS DE TRABAJO

Scanned with CamScanner

PERMISO PARA TRABAJO EN ALTURAS

CODIGO	FECHA	VERSION
RG-AT-SST-001	28/2/2024	4

11. SISTEMA DE PREVENCION CONTRA CAIDAS

	ASPECTOS A VERIFICAR	LUNES		MARTES		MIERCOLES		JUEVES		VIERNES		SABADO		DOMINGO	
		SI	NO	SI	NO	SI	NO	SI	NO	SI	NO	SI	NO	SI	NO
11.1	¿Cuenta con un sistema de prevención contra caídas?														
11.2	¿Se dispone de un método de rescate en caso de una emergencia?														
11.3	¿El área está delimitada y/o señalada?														
11.4	¿Se utilizan barandillas, cerramientos u otros en bordes planos?														
11.5	¿El trabajo se realizara mediante procedimientos (Izaje, herramientas, pilares, andamiaderia, etc.) se realiza de manera segura?														
11.6	Otros, cuales?														

Observaciones: SEÑALIZACION, DELIMITACION AREAS DE TRABAJO

12. SISTEMA DE PROTECCION CONTRA CAIDAS

	ASPECTOS A VERIFICAR	LUNES		MARTES		MIERCOLES		JUEVES		VIERNES		SABADO		DOMINGO	
		SI	NO	SI	NO	SI	NO	SI	NO	SI	NO	SI	NO	SI	NO
12.1	¿El trabajador utiliza los equipos de protección personal contra caídas en el área de trabajo?														
12.2	¿Se cuenta con un punto de anclaje fijo certificado o estructural (columna o viga) bien sido identificados y son los adecuados?														
12.3	¿Los equipos de protección personal contra caídas se encuentran en buen estado?														
12.4	¿Tienen acceso al sistema de protección activa sido bien asentado y cumplio con los requerimientos de seguridad?														
12.5	¿Cuenta con plan de rescate en alturas?														
12.6	Otros, cuales?														

Observaciones: EL TRABAJADOR ES RESPONSIBLE DE HACER LA INSPECCION DIARIA DE EPCC Y REPORTAR CUALQUIER NOVEDAD ENCONTRADA

13. PERSONAS QUE AUTORIZAN EL TRABAJO

ROL	NOMBRE COMPLETO	IDENTIFICACION	FIRMA	LUNES		MARTES		MIERCOLES		JUEVES		VIERNES		SABADO		DOMINGO	
				SI	NO	SI	NO	SI	NO	SI	NO	SI	NO	SI	NO	SI	NO
COORDINADOR DE TSA	Edwin Ore	1004512468															
COORDINADOR DE TSA																	
COORDINADOR DE TSA																	
MAESTRO																	
Revisado																	

14. HORARIO Y CANCELACION DEL PERMISO

TSA	LUNES	MARTES	MIERCOLES	JUEVES	VIERNES	SABADO	DOMINGO
FECHA					28-02-24		
MOTIVO DEL CIERRE					Actividad		

Observaciones adicionales:

Responsable de realizar plan de emergencias:
Nombre: Edwin Eduardo
Cargo: LOGISTICO
Firma:

Coordinador de trabajo en alturas:
Nombre: Edwin Ore
Cargo:
Firma:

Scanned with CamScanner



Personalmente hemos verificado los puntos anteriores y consideramos seguro realizar el proceso

Todo trabajador se compromete a dar por terminado el trabajo si durante la ejecución del mismo pudiera haberse alguno de las condiciones peligrosas, de seguridad, climáticas o si escucha la señal de alarma, el cual no se reanudará hasta que se normalice

INICIO DEL PERMISO

NOMBRE DEL TRABAJADOR	FIRMA C.	NOMBRE DEL SUPERVISOR	FIRMA C.
Yeibal Ovalle	2009974505	Esteban Ovalle	1002123604
Esteban Ovalle	1002123604		
NOMBRE DEL SST O COORDINADOR	FIRMA C. 2009974505	NOMBRE DEL SST O COORDINADOR	FIRMA C. 1002123604
Juan Mendoza	Juan Mendoza	Juan Mendoza	Juan Mendoza

Este permiso no tiene validez cuando: no se evalúan todas la condiciones que apliquen en la labor, si faltan firmas de apertura o cierre, si tiene tachones o enmendaduras

Powered by CamScanner

Fondos de anclaje

He entendido claramente el alcance y riesgos del trabajo y lo realizare con todas las medidas de seguridad para realizar un trabajo seguro en altura. Manifiesto que estoy en optimas condiciones de salud para desempeñar el trabajo en alturas

ITEM	NOMBRE	CC	EPS	ARL	FIRMA							ARNES Y ESLINGA #							CERTIFICADO VIGENTE
					LUN	MAR	MIER	JUE	VIE	SAB	DOM	L	M	MI	J	V	S	D	
1	Edwin Muñoz	1069725[illegible]	Sura	Positiva	✓	✓	✓	✓	✓	✓	✓	✓		✓		✓			
2	Abelardo Ovalle	1069405193	Sanitas	Positiva	✓	✓	✓	✓	✓	✓	✓	✓		✓		✓			
3																			
4																			
5																			
6																			
7																			
8																			
9																			
10																			
11																			
12																			

APERTURA Y APROBACIÓN DEL PERMISO DE TRABAJO

DATOS DEL AUTORIZANTE

He verificado las condiciones de seguridad y doy aprobación para ejecutar el trabajo seguro en alturas.

NOMBRE: Abelardo Ovalle C.C. Nº: 1069405193

FIRMA: Abelardo Ovalle

DATOS DEL COORDINADOR DE ALTURAS

He verificado las listas de chequeo que evalúan este permiso y el alcance de los riesgos del trabajo en alturas y supervisare que todas las medidas de seguridad sean implementadas para realizar un trabajo seguro en altura.

NOMBRE: Juan Mendoza C.C. Nº: 1007215785

FIRMA: Juan Mendoza

APROBACIÓN Y REFRENDACIÓN DEL PERMISO (SE VERIFICA QUE SE MANTENGAN LAS CONDICIONES INICIALES DE APERTURA DEL PERMISO)

FECHA	NOMBRE AUTORIZANTE	FIRMA AUTORIZANTE	NOMBRE COORDINADOR DE ALTURAS	FIRMA COORDINADOR DE ALTURAS	OBSERVACIONES
25/02/2015	Abelardo Ovalle	Abelardo Ovalle	Juan Mendoza	Juan Mendoza	

NOMBRE Y FIRMA DE LA PERSONA QUE ACTIVA EL PLANA DE EMERGENCIA

FECHA	NOMBRE	FIRMA			
25/02/2015	Juan Mendoza	Juan Mendoza			

SUSPENSIÓN DEL PERMISO DE TRABAJO

Fecha:	Causa de la suspensión:	Actividades a ejecutar para reiniciar labores:

HORA DE RENOVACIÓN DE ACTIVIDADES | | | A | | |

FINALIZACIÓN Y CIERRE DEL PERMISO TRABAJO EN ALTURAS

Dejo el frente de trabajo y equipos en condiciones adecuadas de orden, aseo y seguridad

Firma del Autorizante	Firma del Coordinador de altura
Abelardo Ovalle	Juan Mendoza
C.C. Nº 1069405193	C.C. Nº 1007215785

Powered by CamScanner

INFORME NO.4 (13 DE MARZO DE 2025 - 13 DE ABRIL DE 2025)

	FORMATO	CODIGO SGSST-F-007 FECHA 26-03-2019 VERSIÓN 001
	AUTORIZACIÓN TRABAJO CON USO DE HERRAMIENTAS Y/O EQUIPOS	

GENERALIDADES

Nombre Trabajador Líder: NORBEY OVALLE Cargo: JEFE ENCARGADO

Firma: NORBEY OVALLE Fecha de solicitud: 1/03/2025

Marque la(s) zona(s) de identificación de riesgo en el trabajo: Riesgo de Caídas X, Riesgo Eléctrico X, Riesgo de golpes, cortes y amputación X, Riesgo de Explosión X, Riesgo de Incendio X

OTROS: Riesgo de caídas, Riesgo de caída de objetos, Riesgo de contacto eléctrico directo e indirecto

HERRAMIENTAS Y/O EQUIPOS A UTILIZAR: Herramientas manuales y eléctricas (taladro demoledor y pulidora)

Ubicación específica: (Nombre del proyecto) CUNRD

Nombre y cargo del supervisor que emite orden verbal: NORBEY OVALLE

Trabajo a ejecutar (descripción breve): Demolición de Muros

Tiempo estimado (horas - minutos): 8 horas

Número de personas ejecutoras: 5

El nivel de tensión de operación normal del equipo o herramienta:

Baja tensión ≤ 110 V		Media tensión 220 V	
	X		

DOCUMENTO ADJUNTO - ASPECTOS GENERALES

Diligencie la casilla según corresponda:	SI	NO	N.A
1. ¿Conoce los peligros propios o derivados del trabajo a ejecutar?	✓		
2. ¿Los trabajadores cuentan con en entrenamiento para el uso del equipo o herramienta?	✓		
3. ¿Se informó a los riesgos inherentes a la maniobra que el empleado realizá?	✓		
4. ¿Se estableció control de Área y medidas de prevención?	✓		
5. ¿Se cuenta con personal de primera respuesta ante algun incidente y/o accidente?	✓		
6. ¿Se cuenta con equipos de extinción de fuego en sitio?	✓		
7. ¿El equipo y/o sistema a intervenir requiere estar desenergizado?	✓		
8. ¿Se requiere el uso de equipo de puesta a tierra temporal?	✓		
9. ¿Los equipos y/o herramientas determinados para la maniobra son los idóneos y se revisaron pre operacionalmente?	✓		
10. Las extensiones se encuentran en buen estado			

OBSERVACIONES:

EQUIPOS DE SEGURIDAD INDUSTRIAL (INCLUYE ELEMENTOS DE PROTECCIÓN PERSONAL)

Botas de seguridad	✓	Overol	✓	Casco	✓	Guantes	✓	Gafas de seguridad	✓
Protector Auditivo	✓	Respirador	✓	Careta de Esmerilar					

¿Se niega el permiso de trabajo? SI ___ NO MU

FIRMA EMISOR:

Nota: Si el permiso de trabajo fue negado, la información siguiente a partir de este punto no debe ser diligenciada y en todos los espacios en blanco se debe trazar una línea que los ocupe.

PERSONAL AUTORIZADO

Nombres y Apellidos	Identificación No.	Cargo	Firma emisión	Firma revalidación
Norbei Ovalle	1069694565	Jefe de obra	NORBEY OVALLE	NORBEY OVALLE
Estaban Ovalle	1003523504	OF		
Abelardo Ovalle	1069251493	OF	Abelardo Ovalle	Abelardo Ovalle
Mauricio Barreto	80489352	OF	Mauricio Barreto	Mauricio Barreto
Fabian Nuñez	1069925348	OF	Fabian	Fabian

AUTORIZACIÓN

Se afirma que se ha revisado el área de trabajo y que conforme al análisis de trabajo seguro - ATS se han establecido las medidas de control para los peligros identificados. Se autoriza la ejecución del trabajo.

Hora de inicio	7:00AM	Hora de finalización	5:00PM	Fecha de Finalización	07/05/2025
RESPONSABLE AUTORIZACIÓN	NORBEY OVALLE				

Trabajo en altura No MU

CIERRE DEL PERMISO DE TRABAJO

Se ejecutó el trabajo en su totalidad	✓	Finalizó la jornada laboral	✓	Responsable del cierre
Hora de cierre:	5:00 PM			

Powered by CamScanner

	FORMATO	CODIGO SGSST-F-007 FECHA 28-02-2019 VERSIÓN 001
	AUTORIZACIÓN TRABAJO CON USO DE HERRAMIENTAS Y/O EQUIPOS	

GENERALIDADES

Nombre Trabajador Líder: NORBEY OVALLE	Cargo: JEFE DE OBRA		
Firma: NORBEY OVALLE	Fecha de solicitud: 17/03/2025	Marque Con una X los Riesgos identificados en el trabajo	OTROS
HERRAMIENTAS Y/O EQUIPOS A UTILIZAR: Herramienta manual Electrica Taladro de Demolicion y Pulidora		Riesgo Locativo: X Riesgo Ergonómico: Riesgo de Electrocución: Riesgo de golpes, proyección y atrapamiento: X Riesgo de Explosión: Riesgo de quemaduras:	Riesgo de caidas Riesgo de caida de objetos

Ubicación específica: (Nombre del proyecto) CUNRR	Nombre y firma del supervisor que emite orden verbal: NORBEY OVALLE		
Trabajo a ejecutar (descripción breve): Mantenimiento Varios	Tiempo estimado (horas - minutos): 8 horas	Número de personas ejecutoras: 5	
El nivel de tensión de operación normal del equipo o herramienta:	Baja tensión ≥ 110 V	Media tensión 220 V	

DOCUMENTO ADJUNTO - ASPECTOS GENERALES

Diligencie la casilla según corresponda:	SI	NO	N.A
1. ¿Conoce los peligros propios o derivados del trabajo a ejecutar?	✓		
2. ¿Los trabajadores cuentan con en entrenamiento para el uso del equipo o herramienta?	✓		
3. ¿Se informó a los riesgos inherentes a la maniobra que el empleado realiza?	✓		
4. ¿Se estableció control de área y medidas de prevención?	✓		
5. ¿Se cuenta con personal de primera respuesta ante algun incidente y/o accidente?	✓		
6. ¿Se cuenta con equipos de extinción de fuego en sitio?	✓		
7. ¿El equipo y/o sistema a intervenir requiere estar desenergizado?	✓		
8. ¿Se requiere el uso de equipo de puesta a tierra temporal?	✓		
9. ¿Los equipos y/o herramientas determinados para la maniobra son los idóneos y se revisaron pre operacionalmente?	✓		
10. Las extensiones se encuentran en buen estado			

OBSERVACIONES:

EQUIPOS DE SEGURIDAD INDUSTRIAL (INCLUYE ELEMENTOS DE PROTECCION PERSONAL)

Botas de seguridad	✓	Overol	✓	Casco	✓	Guantes	✓	Gafas de seguridad	✓
Protector Auditivo	2	Respirador	✓	Careta de Esmerilar					

¿Se ringe el permiso de trabajo? SI ___ NO NO | FIRMA EMISOR:

Nota: Si el permiso de trabajo fue negado, la información siguiente a partir de este punto no debe ser diligenciada y en todos los espacios en blanco se debe trazar una linea que los ocupe.

PERSONAL AUTORIZADO

Nombres y Apellidos	Identificación No.	Cargo	Firma emisión	Firma revalidación
Norbey Ovalle	1069924505	Jefe de obra	Norbey Ovalle	Norbey Ovalle
Esteban Ovalle	1003623241	OF	Esteban Ovalle	Mauricio Barreto
Mauricio Barreto	1069949152	OF	Mauricio Barreto	Abelardo Ovalle
Abelardo Ovalle	1069925103	OF	Abelardo Ovalle	Fabian Muñoz
Fabian Muñoz	1069925409	OF	Fabian Muñoz	

AUTORIZACIÓN

Se afirma que se ha revisado el área de trabajo y que conforme al análisis de trabajo seguro - ATS se han establecido las medidas de control para los peligros identificados. Se autoriza la ejecución del trabajo.

Hora de inicio: 7:00 AM	Hora de finalización: 5:00 PM	Fecha de Finalización:	22/03/2025
RESPONSABLE AUTORIZACIÓN: NORBEY OVALLE			
Trabajo en altura No: NO			

CIERRE DEL PERMISO DE TRABAJO

Se ejecutó el trabajo en su totalidad	✓	Finalizó la jornada laboral	✓	Responsable del cierre
Hora de cierre: 5:00 PM				

Powered by CamScanner

PERMISO DE TRABAJO EN CALIENTE

ÁREA A LABOR: Proyecto CUNEP
ACTIVIDAD A REALIZAR: Corte y soldadura
HERRAMIENTAS Y/O EQUIPOS A UTILIZAR:
FECHA DESDE: 17/03/2025 HASTA: 24/03/2025 HORA DE: 7:00 AM a 5:00 PM

Los abajofirmados han recibido información sobre la tarea, medidas preventivas para los riesgos asociados a la tarea, medidas de emergencia, equipos necesarios para realizar el trabajo y los equipos de protección personal requeridos durante la ejecución de los trabajos.

ASPECTOS	MEDIDAS GENERALES PREVENTIVAS																							
	LUNES			MARTES			MIERCOLES			JUEVES			VIERNES			SABADO			DOMINGO					
	C	NC	NA	C	NC	NA	C	NC	NA	C	NC	NA	C	NC	NA	C	NC	NA	C	NC	NA	C	NC	NA
LOS CIRCUITOS ELÉCTRICOS DE SEMEJANTES, INMOVILIZADOS Y CON SU AVISO NO OPERAR			NA			NA			NA			NA												
SE ENCUENTRA REALIZADO EL ATS	C			C			C			C														
SE HA DELIMETADO Y AISLADO EL ÁREA DE TRABAJO	C			C			C			C														
EL EQUIPO AL CUAL SE VA A TRABAJAR ESTÁ DEBIDAMENTE BLOQUEADO (ETIQUETA Y CANDADO)	.		NA			NA			NA			NA												
LOS EPP SON ADECUADOS Y HAN SIDO INSPECCIONADOS	C			C			C			C														
ESTÁN DESCONECTADOS TODOS LOS FLUIDOS, AIRE - GAS - COMBUSTIBLE	.		NA			NA			NA			NA												
SE ENCUENTRA EL EQUIPO O ZONA LIBRE DE GASES - PRESIÓN - SUSTANCIAS CALIENTES			NA			NA			NA			NA												
EL PERSONAL HA SIDO CAPACITADO EN RELACIÓN CON LAS ACTIVIDADES A DESARROLLAR	C			C			C			C														
EL PERSONAL HA SIDO INSTRUIDO EN RELACIÓN A LOS RIESGOS QUE PUEDEN PRESENTARSE DURANTE EL TRABAJO	C			C			C			C														
LOS EQUIPOS A UTILIZAR TIENEN SUS CABLES Y CONEXIONES EN BUENAS CONDICIONES	C			C			C			C														
PERMITE LOS FACTORES EXTERNOS (DIRECCIÓN DEL VIENTO, CONDICIONES ATMOSFÉRICAS, ETC.) REALIZAR LOS TRABAJOS CON SEGURIDAD	C			C			C			C														
LOS EQUIPOS Y MAQUINARIAS SE ENCUENTRAN UBICADOS EN UN LUGAR SEGURO	C			C			C			C														
LOS EQUIPOS Y HERRAMIENTAS A UTILIZAR SE ENCUENTRAN EN ÓPTIMAS CONDICIONES	C			C			C			C														
SE VERIFICÓ QUE NO HAY CABLES, CUERDAS, BASURA, ETC., EN LAS ÁREAS ADYACENTES QUE PUEDAN CAUSAR UNA CONFLAGRACIÓN	C			C			C			C														
SE GARANTIZA QUE LA PERSONA QUE REALIZARÁ EL TRABAJO, CONOCE EL EQUIPO Y LOS PROCEDIMIENTOS CONTEMPLADOS PARA SOLICITAR UN PERMISO	C			C			C			C														
EL EQUIPO DE SOLDADURA HA SIDO INSPECCIONADO Y SE ENCUENTRA EN BUEN ESTADO	.		NA			NA			NA			NA												
LAS MANGUERAS SE ENCUENTRAN LIBRES DE GRIETAS, CRISTALIZACIÓN Y LOS ACOPLES ESTÁN HERMÉTICAMENTE SELLADOS			NA			NA			NA			NA												
LOS CILINDROS SE ENCUENTRAN EN POSICIÓN VERTICAL, BIEN ASEGURADOS Y LIBRES DE FUGAS			NA			NA			NA			NA												
LOS CILINDROS CUMPLEN CON EL ESTÁNDAR DE IDENTIFICACIÓN (NOMBRE DEL PRODUCTO Y ROTULACIÓN SGA			NA			NA			NA			NA												
SE INSPECCIONÓ DEBIDAMENTE LOS EXTINTORES (PRESIÓN, CARGA, MANGUERA, FECHA DE RECARGA, ACCESORIOS, ETC.)	C			C			C			C														
SE TIENE CLARO UN PLAN EN CASO DE EMERGENCIA (VÍAS DE EVACUACIÓN, UBICACIÓN DE EXTINTORES, ETC.)	C			C			C			C														
EL EQUIPO DE CORTE TIENE ATRAPALLAMAS			NA			NA			NA			NA												
LOS ELEMENTOS PARA DETENCIÓN DE CAÍDAS (ARNÉS, LÍNEA DE VIDA) ESTÁN UBICADAS FUERA DE LA LÍNEA DE FUEGO			NA			NA			NA			NA												
SE TIENE LAS HOJAS DE SEGURIDAD DE LOS PRODUCTOS QUÍMICOS A UTILIZAR			NA			NA			NA			NA												
SE HA DELIMITADO Y SEÑALIZADO EL ÁREA	C			C			C			C														
SE HAN IMPLEMENTADO LAS MEDIDAS COLECTIVAS DE PREVENCIÓN (CONTROL DE ACCESO)	C			C			C			C														
VENTILACIÓN FRECUENTE (Si requiere de ventilación forzada)	C			C			C			C														
ES NECESARIO PERMISO DE TRABAJO ADICIONALES	C			C			C			C														
SE TIENEN LOS ELEMENTOS DE PROTECCIÓN PERSONAL APROPIADOS Y EN BUEN ESTADO PARA REALIZAR EL TRABAJO (CAMISA MANGA LARGA,	C			C			C			C														
EL TRABAJADOR CUENTA CON LA CARETA PARA SOLDAR, ESMERILAR, GAFAS DE PROTECCION ETC.	C			C			C			C														
EL TRABAJADOR CUENTA CON PROTECCIÓN RESPIRATORIA PARA GASES Y HUMOS DE SOLDADURA, PINTURA U OTROS.	C			C			C			C														
SE HA VERIFICADO LA AFILIACIÓN VIGENTE A LA SEGURIDAD SOCIAL DE LAS PERSONAS QUE REALIZAN LA ACTIVIDAD	C			C			C			C														
LOS EQUIPOS A UTILIZAR TIENEN SUS CABLES Y CONEXIONES EN BUENAS CONDICIONES	C			C			C			C														
LA ROPA DEL TRABAJADOR QUE REALIZA LA ACTIVIDAD ESTA SIEMPRE SECA Y LIMPIA.	C			C			C			C														
SE CUENTA CON ARRESTA FLAMAS Y VÁLVULA DE PROTECCIÓN			NA			NA			NA			NA												
LOS MANÓMETROS ESTÁN ÍNTEGROS Y SIN DESPERFECTOS APARENTES			NA			NA			NA			NA												
LOS EQUIPOS CUENTAN CON GUARDAS O PROTECCIONES DE SEGURIDAD	C			C			C			C														

OTROS ¿Cuál?

FIRMA DE SUPERVISOR

FIRMA DE INSPECTOR

NOTA: NO OLVIDAR A LA HORA DEL ALMUERZO O CUANDO SUSPENDA EL TRABAJO, CERRAR LAS VALVULAS DE GAS DE LOS CILINDROS, APAGAR Y DESCONECTAR LAS HERRAMIENTAS ELÉCTRICAS.

OBSERVACIONES

Powered by CamScanner

PERMISO DE TRABAJO EN CALIENTE

CÓDIGO: SG/SST-F-044	
VERSIÓN: 01	
FECHA: 01/02/2025	

ÁREA/LUGAR: CUNRE
ACTIVIDAD A REALIZAR: Corte de Platabanda
HERRAMIENTAS Y/O EQUIPOS A UTILIZAR: Soldadura, esmeriladora y oxicorte
FECHA DESDE: 25/03/2025 HASTA: 29/03/2025 HORA DE: 7:00 AM A 5:00 PM

C= Cumple NC= No Cumple NA= No Aplica

Los ejecutantes han recibido información sobre la tarea, medidas preventivas para los riesgos asociados a la tarea, medidas de emergencia, equipos necesarios para realizar el trabajo y los equipos de protección personal requeridos durante la ejecución de los trabajos.

ASPECTOS	MEDIDAS GENERALES PREVENTIVAS																							
	LUNES			MARTES			MIERCOLES			JUEVES			VIERNES			SABADO			DOMINGO		
	C	NC	NA	C	NC	NA	C	NC	NA	C	NC	NA	C	NC	NA	C	NC	NA	C	NC	NA
LOS CIRCUITOS ELÉCTRICOS DESENERGIZADOS, INMOVILIZADOS Y CON SU AVISO NO OPERAR						NA						NA			NA			NA			
SE ENCUENTRA REALIZADO EL ATS				C						C			C			C					
SE HA DELIMITADO Y AISLADO EL ÁREA DE TRABAJO				C						C			C			C					
EL EQUIPO AL CUAL SE VA A TRABAJAR ESTÁ DEBIDAMENTE BLOQUEADO (ETIQUETA Y CANDADO)				·		NA						NA			NA			NA			
LOS EPP SON ADECUADOS Y HAN SIDO INSPECCIONADOS				C						C			C			C					
ESTÁN DESCONECTADOS TODOS LOS FLUIDOS, AIRE - GAS - COMBUSTIBLE				·		NA						NA			NA			NA			
SE ENCUENTRA EL EQUIPO O ZONA LIBRE DE GASES - PRESIÓN - SUSTANCIAS CALIENTES				·		NA						NA			NA			NA			
EL PERSONAL HA SIDO CAPACITADO EN RELACIÓN CON LAS ACTIVIDADES A DESARROLLAR				C						C			C			C					
EL PERSONAL HA SIDO INSTRUIDO EN RELACIÓN A LOS RIESGOS QUE PUEDEN PRESENTARSE DURANTE EL TRABAJO				C						C			C			C					
LOS EQUIPOS A UTILIZAR TIENEN SUS CABLES Y CONEXIONES EN BUENAS CONDICIONES				C						C			C			C					
PERMITE LOS FACTORES EXTERNOS (DIRECCIÓN DEL VIENTO, CONDICIONES ATMOSFÉRICAS, ETC.) REALIZAR LOS TRABAJOS CON SEGURIDAD				C						C			C			C					
LOS EQUIPOS Y MÁQUINARIAS SE ENCUENTRAN UBICADOS EN UN LUGAR SEGURO				C						C			C			C					
LOS EQUIPOS Y HERRAMIENTAS A UTILIZAR SE ENCUENTRAN EN ÓPTIMAS CONDICIONES				C						C			C			C					
SE VERIFICÓ QUE NO HAY CABLES, CUERDAS, BASURA, ETC., EN LAS ÁREAS ADYACENTES QUE PUEDAN CAUSAR UNA CONFLAGRACIÓN				C						C			C			C					
SE GARANTIZA QUE LA PERSONA QUE REALIZARÁ EL TRABAJO, CONOCE EL EQUIPO Y LOS PROCEDIMIENTOS CONTEMPLADOS PARA SOLICITAR UN PERMISO				C						C			C			C					
EL EQUIPO DE SOLDADURA HA SIDO INSPECCIONADO Y SE ENCUENTRA EN BUEN ESTADO				·		NA						NA			NA			NA			
LAS MANGUERAS SE ENCUENTRAN LIBRES DE GRIETAS, CRISTALIZACIÓN Y LOS ACOPLES ESTÁN HERMÉTICAMENTE SELLADOS						NA						NA			NA			NA			
LOS CILINDROS SE ENCUENTRAN EN POSICIÓN VERTICAL, BIEN ASEGURADOS Y LIBRES DE FUGAS						NA						NA			NA			NA			
LOS CILINDROS CUMPLEN CON EL ESTÁNDAR DE IDENTIFICACIÓN (NOMBRE DEL PRODUCTO Y ROTULACIÓN SGA						NA						NA			NA			NA			
SE INSPECCIONÓ DEBIDAMENTE LOS EXTINTORES (PRESIÓN, CARGA, MANGUERA, FECHA DE RECARGA, ACCESORIOS, ETC.)				C						C			C			C					
SE TIENE CLARO UN PLAN EN CASO DE EMERGENCIA (VÍAS DE EVACUACIÓN, UBICACIÓN DE EXTINTORES, ETC.)				C						C			C			C					
EL EQUIPO DE CORTE TIENE ATRAPALLAMAS						NA						NA			NA			NA			
LOS ELEMENTOS PARA DETENCIÓN DE CAÍDAS (ARNÉS, LÍNEA DE VIDA) ESTÁN UBICADAS FUERA DE LA LÍNEA DE FUEGO						NA						NA			NA			NA			
SE TIENE LAS HOJAS DE SEGURIDAD DE LOS PRODUCTOS QUÍMICOS A UTILIZAR				C						C			C			C					
SE HA DELIMITADO Y SEÑALIZADO EL ÁREA				C						C			C			C					
SE HAN IMPLEMENTADO LAS MEDIDAS COLECTIVAS DE PREVENCIÓN (CONTROL DE ACCESO)				·		NA						NA			NA			NA			
VENTILACIÓN FRECUENTE (Se requiere de ventilación forzada)				C						C			C			C					
ES NECESARIO PERMISO DE TRABAJO ADICIONALES				C						C			C			C					
SE TIENEN LOS ELEMENTOS DE PROTECCIÓN PERSONAL APROPIADOS Y EN BUEN ESTADO PARA REALIZAR EL TRABAJO (CAMISA MANGA LARGA,				C						C			C			C					
EL TRABAJADOR CUENTA CON LA CARETA PARA SOLDAR ,ESMERILAR ,GAFAS DE PROTECCION ETC.				C						C			C			C					
EL TRABAJADOR CUENTA CON PROTECCIÓN RESPIRATORIA PARA GASES Y HUMOS DE SOLDADURA, PINTURA U OTROS.				C						C			C			C					
SE HA VERIFICADO LA AFILIACIÓN VIGENTE A LA SEGURIDAD SOCIAL DE LAS PERSONAS QUE REALIZAN LA ACTIVIDAD				C						C			C			C					
LOS EQUIPOS A UTILIZAR TIENEN SUS CABLES Y CONEXIONES EN BUENAS CONDICIONES				C						C			C			C					
LA ROPA DEL TRABAJADOR QUE REALIZA LA ACTIVIDAD ESTA SIEMPRE SECA Y LIMPIA.				C						C			C			C					
SE CUENTA CON ARRESTA FLAMAS Y VÁLVULA DE PROTECCIÓN.				·		NA						NA			NA			NA			
LOS MANÓMETROS ESTÁN ÍNTEGROS Y SIN DESPERFECTOS APARENTES.						NA						NA			NA			NA			
LOS EQUIPOS CUENTAN CON GUARDAS O PROTECCIONES DE SEGURIDAD				C						C			C			C					
OTROS ¿CUÁL?:																					
FIRMA DE SUPERVISOR				NOMBRE CUNRE						Carlos											
FIRMA DE INSPECTOR																					

NOTA: NO OLVIDAR A LA HORA DEL ALMUERZO O CUANDO SUSPENDA EL TRABAJO, CERRAR LAS VÁLVULAS DE GAS DE LOS CILINDROS, APAGAR Y DESCONECTAR LAS HERRAMIENTAS ELÉCTRICAS

OBSERVACIONES:

Powered by CamScanner

PERMISO DE TRABAJO EN CALIENTE

CÓDIGO: SGSST-F-044
REVISIÓN: 01
FECHA: 01/02/2019

ÁREA/LUGAR: Acceso a puertas y Salones
ACTIVIDAD A REALIZAR: Corte de soldadura
HERRAMIENTAS Y/O EQUIPOS A UTILIZAR: Esmeril / Voltaje: 220 V
FECHA DESDE: 27/03/2019 HASTA: 5/04/2019 HORA DE: 7:00 AM 5:00 PM

C= Cumple | NC= No Cumple | NA= No Aplica

Los ejecutantes han recibido información sobre la tarea, medidas preventivas para los riesgos asociados a la tarea, medidas de emergencia, equipos necesarios para realizar el trabajo y los equipos de protección personal requeridos durante la ejecución de los trabajos.

ASPECTOS	MEDIDAS DE SEÑALES PREVENTIVAS																							
	LUNES			MARTES			MIERCOLES			JUEVES			VIERNES			SABADO			DOMINGO		
	C	NC	NA	C	NC	NA	C	NC	NA	C	NC	NA	C	NC	NA	C	NC	NA	C	NC	NA
LOS CIRCUITOS ELÉCTRICOS DESENERGIZADOS, INMOVILIZADOS Y CON SU AVISO NO OPERAR			/			/			/			NA			NA			/			
SE ENCUENTRA REALIZADO EL ATS			/			/			/	C			C					/			
SE HA DELIMITADO Y AISLADO EL ÁREA DE TRABAJO			/			/			/	C			C					/			
EL EQUIPO AL CUAL SE VA A TRABAJAR ESTÁ DEBIDAMENTE BLOQUEADO (ETIQUETA Y CANDADO)			/			/			/			NA			NA			/			
LOS EPP SON ADECUADOS Y HAN SIDO INSPECCIONADOS			/			/			/	C			C								
ESTÁN DESCONECTADOS TODOS LOS FLUIDOS, AIRE - GAS - COMBUSTIBLE			/			/			/			NA			NA						
SE ENCUENTRA EL EQUIPO O ZONA LIBRE DE GASES - PRESIÓN - SUSTANCIAS CALIENTES			/									NA			NA						
EL PERSONAL HA SIDO CAPACITADO EN RELACIÓN CON LAS ACTIVIDADES A DESARROLLAR			/							C			C								
EL PERSONAL HA SIDO INSTRUIDO EN RELACIÓN A LOS RIESGOS QUE PUEDEN PRESENTARSE DURANTE EL TRABAJO			/							C			C					/			
LOS EQUIPOS A UTILIZAR TIENEN SUS CABLES Y CONEXIONES EN BUENAS CONDICIONES			/							C			C					/			
PERMITE LOS FACTORES EXTERNOS (DIRECCIÓN DEL VIENTO, CONDICIONES ATMOSFERICAS, ETC.) REALIZAR LOS TRABAJOS CON SEGURIDAD			/			/				C			C					/			
LOS EQUIPOS Y MAQUINARIAS SE ENCUENTRAN UBICADOS EN UN LUGAR SEGURO			/			/				C			C					/			
LOS EQUIPOS Y HERRAMIENTAS A UTILIZAR SE ENCUENTRAN EN ÓPTIMAS CONDICIONES			/			/			/	C			C								
SE VERIFICÓ QUE NO HAY CABLES, CUERDAS, BASURA, ETC., EN LAS ÁREAS ADYACENTES QUE PUEDAN CAUSAR UNA CONFLAGRACIÓN			/			/			/	C			C								
SE GARANTIZA QUE LA PERSONA QUE REALIZARÁ EL TRABAJO, CONOCE EL EQUIPO Y LOS PROCEDIMIENTOS CONTEMPLADOS PARA SOLICITAR UN PERMISO			/			/				C			C								
EL EQUIPO DE SOLDADURA HA SIDO INSPECCIONADO Y SE ENCUENTRA EN BUEN ESTADO			/			/			/			NA			NA			/			
LAS MANGUERAS SE ENCUENTRAN LIBRES DE GRIETAS, CRISTALIZACIÓN Y LOS ADOPLES ESTÁN HERMÉTICAMENTE SELLADOS			/			/			/			NA			NA			/			
LOS CILINDROS SE ENCUENTRAN EN POSICIÓN VERTICAL, BIEN ASEGURADOS Y LIBRES DE FUGAS			/			/			/			NA			NA			/			
LOS CILINDROS CUMPLEN CON EL ESTÁNDAR DE IDENTIFICACIÓN (NOMBRE DEL PRODUCTO Y ROTULACIÓN SGA			/			/			/			NA			NA			/			
SE INSPECCIONÓ DEBIDAMENTE LOS EXTINTORES (PRESIÓN, CARGA, MANGUERA, FECHA DE RECARGA, ACCESORIOS, ETC.)			/			/			/	C			C								
SE TIENE CLARO UN PLAN EN CASO DE EMERGENCIA (VÍAS DE EVACUACIÓN, UBICACIÓN DE EXTINTORES, ETC.)			/			/			/	C			C								
EL EQUIPO DE CORTE TIENE ATRAPALLAMAS			/			/			/			NA			NA						
LOS ELEMENTOS PARA DETENCIÓN DE CAIDAS (ARNÉS, LÍNEA DE VIDA) ESTÁN UBICADAS FUERA DE LA LÍNEA DE FUEGO			/			/			/			NA			NA			/			
SE TIENE LAS HOJAS DE SEGURIDAD DE LOS PRODUCTOS QUÍMICOS A UTILIZAR			/			/			/	C			C								
SE HA DELIMITADO Y SEÑALIZADO EL ÁREA			/			/			/	C			C								
SE HAN IMPLEMENTADO LAS MEDIDAS COLECTIVAS DE PREVENCIÓN (CONTROL DE ACCESO)			/			/			/			NA			NA			/			
VENTILACIÓN FRECUENTE (Se requiere de ventilación forzada)			/			/			/	C			C								
ES NECESARIO PERMISO DE TRABAJO ADICIONALES			/			/			/	C			C								
SE TIENEN LOS ELEMENTOS DE PROTECCIÓN PERSONAL APROPIADOS Y EN BUEN ESTADO PARA REALIZAR EL TRABAJO (CAMISA MANGA LARGA,			/			/			/	C			C								
EL TRABAJADOR CUENTA CON LA CARETA PARA SOLDAR ,ESMERILAR ,GAFAS DE PROTECCION ETC.			/			/			/	C			C					/			
EL TRABAJADOR CUENTA CON PROTECCIÓN RESPIRATORIA PARA GASES Y HUMOS DE SOLDADURA, PINTURA U OTROS.			/			/			/	C			C					/			
SE HA VERIFICADO LA AFILIACIÓN VIGENTE A LA SEGURIDAD SOCIAL DE LAS PERSONAS QUE REALIZAN LA ACTIVIDAD			/			/			/	C			C								
LOS EQUIPOS A UTILIZAR TIENEN SUS CABLES Y CONEXIONES EN BUENAS CONDICIONES			/			/			/	C			C					/			
LA ROPA DEL TRABAJADOR QUE REALIZA LA ACTIVIDAD ESTA SIEMPRE SECA Y LIMPIA.			/			/			/	C			C								
SE CUENTA CON ARRESTA FLAMAS Y VÁLVULA DE PROTECCIÓN.			/			/			/			NA			NA			/			
LOS MANÓMETROS ESTÁN ÍNTEGROS Y SIN DESPERFECTOS APARENTES.			/			/			/			NA			NA			/			
LOS EQUIPOS CUENTAN CON GUARDAS O PROTECCIONES DE SEGURIDAD										C			C								
OTROS ¿CUÁL?:																					
FIRMA DE SUPERVISOR			/			/			/	Carlos Solarte Cuello											
FIRMA DE INSPECTOR										Luis Alvarez Londoño								/			

NOTA: NO OLVIDAR A LA HORA DEL ALMUERZO O CUANDO SUSPENDA EL TRABAJO, CERRAR LAS VÁLVULAS DE GAS DE LOS CILINDROS, APAGAR Y DESCONECTAR LAS HERRAMIENTAS ELÉCTRICAS.

OBSERVACIONES:

Powered by CamScanner

PERMISO DE TRABAJO EN CALIENTE

Código: SGSST-F-444
Revisión: 01
Fecha: 01/02/2025

ÁREA/LUGAR: Baños (Dormitorios)
ACTIVIDAD A REALIZAR: Cortar madera
HERRAMIENTAS Y/O EQUIPOS A UTILIZAR: Cortadora
FECHA DESDE: 31/03/2025 HASTA: 06/04/2025 HORA DE: 7:00 AM a 5:00 PM

C= Cumple | NC= No Cumple | N/A= No Aplica

Los ejecutantes han recibido información sobre la tarea, medidas preventivas para los riesgos asociados a la tarea, medidas de emergencia, equipos necesarios para realizar el trabajo y los equipos de protección personal requeridos durante la ejecución de los trabajos.

MEDIDAS GENERALES PREVENTIVAS	LUNES			MARTES			MIERCOLES			JUEVES			VIERNES			SABADO			DOMINGO		
ASPECTOS	C	NC	NA	C	NC	NA	C	NC	NA	C	NC	NA	C	NC	NA	C	NC	NA	C	NC	NA
LOS CIRCUITOS ELÉCTRICOS DESENERGIZADOS, INMOVILIZADOS Y CON SU AVISO NO OPERAR			N/A			N/A			N/A			N/A			N/A						
SE ENCUENTRA REALIZADO EL ATS	C			C			C			C			C								
SE HA DELIMITADO Y AISLADO EL ÁREA DE TRABAJO	C			C			C			C			C								
EL EQUIPO AL CUAL SE VA A TRABAJAR ESTÁ DEBIDAMENTE BLOQUEADO (ETIQUETA Y CANDADO)			N/A			N/A			N/A			N/A			N/A						
LOS EPP SON ADECUADOS Y HAN SIDO INSPECCIONADOS	C			C			C			C			C								
ESTÁN DESCONECTADOS TODOS LOS FLUIDOS, AIRE - GAS - COMBUSTIBLE			N/A			N/A			N/A			N/A			N/A						
SE ENCUENTRA EL EQUIPO O ZONA LIBRE DE GASES - PRESIÓN - SUSTANCIAS CALIENTES			N/A			N/A			N/A			N/A			N/A						
EL PERSONAL HA SIDO CAPACITADO EN RELACIÓN CON LAS ACTIVIDADES A DESARROLLAR	C			C			C			C			C								
EL PERSONAL HA SIDO INSTRUIDO EN RELACIÓN A LOS RIESGOS QUE PUEDEN PRESENTARSE DURANTE EL TRABAJO	C			C			C			C			C								
LOS EQUIPOS A UTILIZAR TIENEN SUS CABLES Y CONEXIONES EN BUENAS CONDICIONES	C			C			C			C			C								
PERMITE LOS FACTORES EXTERNOS (DIRECCIÓN DEL VIENTO, CONDICIONES ATMOSFÉRICAS, ETC.) REALIZAR LOS TRABAJOS CON SEGURIDAD	C			C			C			C			C								
LOS EQUIPOS Y MAQUINARIAS SE ENCUENTRAN UBICADOS EN UN LUGAR SEGURO	C			C			C			C			C								
LOS EQUIPOS Y HERRAMIENTAS A UTILIZAR SE ENCUENTRAN EN ÓPTIMAS CONDICIONES	C			C			C			C			C								
SE VERIFICÓ QUE NO HAY CABLES, CUERDAS, BASURA, ETC., EN LAS ÁREAS ADYACENTES QUE PUEDAN CAUSAR UNA CONFLAGRACIÓN	C			C			C			C			C								
SE GARANTIZA QUE LA PERSONA QUE REALIZARÁ EL TRABAJO, CONOCE EL EQUIPO Y LOS PROCEDIMIENTOS CONTEMPLADOS PARA SOLICITAR UN PERMISO	C			C			C			C			C								
EL EQUIPO DE SOLDADURA HA SIDO INSPECCIONADO Y SE ENCUENTRA EN BUEN ESTADO			N/A			N/A			N/A			N/A			N/A						
LAS MANGUERAS SE ENCUENTRAN LIBRES DE GRIETAS, CRISTALIZACIÓN Y LOS ACOPLES ESTÁN HERMÉTICAMENTE SELLADOS			N/A			N/A			N/A			N/A			N/A						
LOS CILINDROS SE ENCUENTRAN EN POSICIÓN VERTICAL, BIEN ASEGURADOS Y LIBRES DE FUGAS			N/A			N/A			N/A			N/A			N/A						
LOS CILINDROS CUMPLEN CON EL ESTÁNDAR DE IDENTIFICACIÓN (NOMBRE DEL PRODUCTO Y ROTULACIÓN SGA			N/A			N/A			N/A			N/A			N/A						
SE INSPECCIONÓ DEBIDAMENTE LOS EXTINTORES (PRESIÓN, CARGA, MANGUERA, FECHA DE RECARGA, ACCESORIOS, ETC.)	C			C			C			C			C								
SE TIENE CLARO UN PLAN EN CASO DE EMERGENCIA (VÍAS DE EVACUACIÓN, UBICACIÓN DE EXTINTORES, ETC.)	C			C			C			C			C								
EL EQUIPO DE CORTE TIENE ATRAPALLAMAS			N/A			N/A			N/A			N/A			N/A						
LOS ELEMENTOS PARA DETENCIÓN DE CAÍDAS (ARNÉS, LÍNEA DE VIDA) ESTÁN UBICADAS FUERA DE LA LÍNEA DE FUEGO			N/A			N/A			N/A			N/A			N/A						
SE TIENE LAS HOJAS DE SEGURIDAD DE LOS PRODUCTOS QUÍMICOS A UTILIZAR	C			C			C			C			C								
SE HA DELIMITADO Y SEÑALIZADO EL ÁREA	C			C			C			C			C								
SE HAN IMPLEMENTADO LAS MEDIDAS COLECTIVAS DE PREVENCIÓN (CONTROL DE ACCESO)	C			C			C			C			C								
VENTILACIÓN FRECUENTE (Se requiere de ventilación forzada)	C			C			C			C			C								
ES NECESARIO PERMISO DE TRABAJO ADICIONALES	C			C			C			C			C								
SE TIENEN LOS ELEMENTOS DE PROTECCIÓN PERSONAL APROPIADOS Y EN BUEN ESTADO PARA REALIZAR EL TRABAJO (CAMISA MANGA LARGA,	C			C			C			C			C								
EL TRABAJADOR CUENTA CON LA CARETA PARA SOLDAR ,ESMERILAR ,GAFAS DE PROTECCION ETC.	C			C			C			C			C								
EL TRABAJADOR CUENTA CON PROTECCIÓN RESPIRATORIA PARA GASES Y HUMOS DE SOLDADURA, PINTURA U OTROS.	C			C			C			C			C								
SE HA VERIFICADO LA AFILIACIÓN VIGENTE A LA SEGURIDAD SOCIAL DE LAS PERSONAS QUE REALIZAN LA ACTIVIDAD	C			C			C			C			C								
LOS EQUIPOS A UTILIZAR TIENEN SUS CABLES Y CONEXIONES EN BUENAS CONDICIONES	C			C			C			C			C								
LA ROPA DEL TRABAJADOR QUE REALIZA LA ACTIVIDAD ESTA SIEMPRE SECA Y LIMPIA.	C			C			C			C			C								
SE CUENTA CON ARRESTA FLAMAS Y VÁLVULA DE PROTECCIÓN.			N/A			N/A			N/A			N/A			N/A			N/A			N/A
LOS MANÓMETROS ESTÁN ÍNTEGROS Y SIN DESPERFECTOS APARENTES.			N/A			N/A			N/A			N/A			N/A			N/A			N/A
LOS EQUIPOS CUENTAN CON GUARDAS O PROTECCIONES DE SEGURIDAD	C			C			C			C			C								

OTROS ¿CUÁL?:

FIRMA DE SUPERVISOR

FIRMA DE INSPECTOR

NOTA: NO OLVIDAR A LA HORA DEL ALMUERZO O CUANDO SUSPENDA EL TRABAJO, CERRAR LAS VÁLVULAS DE LOS CILINDROS, APAGAR Y DESCONECTAR LAS HERRAMIENTAS ELÉCTRICA

OBSERVACIONES:

Powered by CamScanner

PERMISO DE TRABAJO EN CALIENTE

CÓDIGO: SGSST-F-044
REVISIÓN: 01
FECHA: 03/02/2023

ÁREA/LUGAR: Baños (Dormitorios)
ACTIVIDAD A REALIZAR: Corte de material de perfilaria.
HERRAMIENTAS Y/O EQUIPOS A UTILIZAR: pulidora y trompo
FECHA DESDE: 07/07/2025 HASTA: 12/07/2025 HORA DE: 7:00 AM A 5:00 PM

C= Cumple NC= No Cumple NA= No Aplica

Los ejecutantes han recibido información sobre la tarea, medidas preventivas para los riesgos asociados a la tarea, medidas de emergencia, equipos necesarios para realizar el trabajo y los equipos de protección personal requeridos durante la ejecución de los trabajos.

ASPECTOS	LUNES			MARTES			MIERCOLES			JUEVES			VIERNES			SABADO			DOMINGO		
	C	NC	NA	C	NC	NA	C	NC	NA	C	NC	NA	C	NC	NA	C	NC	NA	C	NC	NA
MEDIDAS GENERALES PREVENTIVAS																					
LOS CIRCUITOS ELÉCTRICOS DESENERGIZADOS, INMOVILIZADOS Y CON SU AVISO NO OPERAR			NA			NA									NA						
SE ENCUENTRA REALIZADO EL ATS	C			C									C								
SE HA DELIMITADO Y AISLADO EL ÁREA DE TRABAJO	C			C									C								
EL EQUIPO AL CUAL SE VA A TRABAJAR ESTÁ DEBIDAMENTE BLOQUEADO (ETIQUETA Y CANDADO)			NA			NA									NA						
LOS EPP SON ADECUADOS Y HAN SIDO INSPECCIONADOS	C			C									C								
ESTÁN DESCONECTADOS TODOS LOS FLUIDOS, AIRE - GAS - COMBUSTIBLE			NA			NA									NA						
SE ENCUENTRA EL EQUIPO O ZONA LIBRE DE GASES - PRESIÓN - SUSTANCIAS CALIENTES			NA			NA									NA						
EL PERSONAL HA SIDO CAPACITADO EN RELACIÓN CON LAS ACTIVIDADES A DESARROLLAR	C			C									C								
EL PERSONAL HA SIDO INSTRUIDO EN RELACIÓN A LOS RIESGOS QUE PUEDEN PRESENTARSE DURANTE EL TRABAJO	C			C									C								
LOS EQUIPOS A UTILIZAR TIENEN SUS CABLES Y CONEXIONES EN BUENAS CONDICIONES	C			C									C								
PERMITE LOS FACTORES EXTERNOS (DIRECCIÓN DEL VIENTO, CONDICIONES ATMOSFÉRICAS, ETC.) REALIZAR LOS TRABAJOS CON SEGURIDAD	C			C									C								
LOS EQUIPOS Y MAQUINARIAS SE ENCUENTRAN UBICADOS EN UN LUGAR SEGURO	C			C									C								
LOS EQUIPOS Y HERRAMIENTAS A UTILIZAR SE ENCUENTRAN EN ÓPTIMAS CONDICIONES	C			C									C								
SE VERIFICÓ QUE NO HAY CABLES, CUERDAS, BASURA, ETC., EN LAS ÁREAS ADYACENTES QUE PUEDAN CAUSAR UNA CONFLAGRACIÓN	C			C									C								
SE GARANTIZA QUE LA PERSONA QUE REALIZARÁ EL TRABAJO, CONOCE EL EQUIPO Y LOS PROCEDIMIENTOS CONTEMPLADOS PARA SOLICITAR UN PERMISO	C			C									C								
EL EQUIPO DE SOLDADURA HA SIDO INSPECCIONADO Y SE ENCUENTRA EN BUEN ESTADO			NA			NA									NA						
LAS MANGUERAS SE ENCUENTRAN LIBRES DE GRIETAS, CRISTALIZACIÓN Y LOS ACOPLES ESTÁN HERMÉTICAMENTE SELLADOS			NA			NA									NA						
LOS CILINDROS SE ENCUENTRAN EN POSICIÓN VERTICAL, BIEN ASEGURADOS Y LIBRES DE FUGAS			NA			NA									NA						
LOS CILINDROS CUMPLEN CON EL ESTÁNDAR DE IDENTIFICACIÓN (NOMBRE DEL PRODUCTO Y ROTULACIÓN SGA			NA			NA									NA						
SE INSPECCIONÓ DEBIDAMENTE LOS EXTINTORES (PRESIÓN, CARGA, MANGUERA, FECHA DE RECARGA, ACCESORIOS, ETC.)	C			C									C								
SE TIENE CLARO UN PLAN EN CASO DE EMERGENCIA (VÍAS DE EVACUACIÓN, UBICACIÓN DE EXTINTORES, ETC.)	C			C									C								
EL EQUIPO DE CORTE TIENE ATRAPALLAMAS			NA			NA									NA						
LOS ELEMENTOS PARA DETENCIÓN DE CAÍDAS (ARNÉS, LÍNEA DE VIDA) ESTÁN UBICADAS FUERA DE LA LÍNEA DE FUEGO			NA			NA									NA						
SE TIENE LAS HOJAS DE SEGURIDAD DE LOS PRODUCTOS QUÍMICOS A UTILIZAR	C			C									C								
SE HA DELIMITADO Y SEÑALIZADO EL ÁREA	C			C									C								
SE HAN IMPLEMENTADO LAS MEDIDAS COLECTIVAS DE PREVENCIÓN (CONTROL DE ACCESO)			NA			NA									NA						
VENTILACIÓN FRECUENTE (Se requiere de ventilación forzada)	C			C									C								
ES NECESARIO PERMISO DE TRABAJO ADICIONALES	C			C									C								
SE TIENEN LOS ELEMENTOS DE PROTECCIÓN PERSONAL APROPIADOS Y EN BUEN ESTADO PARA REALIZAR EL TRABAJO (CAMISA MANGA LARGA,	C			C									C								
EL TRABAJADOR CUENTA CON LA CARETA PARA SOLDAR ,ESMERILAR ,GAFAS DE PROTECCION ETC.			NA			NA									NA						
EL TRABAJADOR CUENTA CON PROTECCIÓN RESPIRATORIA PARA GASES Y HUMOS DE SOLDADURA, PINTURA U OTROS.	C			C									C								
SE HA VERIFICADO LA AFILIACIÓN VIGENTE A LA SEGURIDAD SOCIAL DE LAS PERSONAS QUE REALIZAN LA ACTIVIDAD	C			C									C								
LOS EQUIPOS A UTILIZAR TIENEN SUS CABLES Y CONEXIONES EN BUENAS CONDICIONES	C			C									C								
LA ROPA DEL TRABAJADOR QUE REALIZA LA ACTIVIDAD ESTA SIEMPRE SECA Y LIMPIA.	C			C									C								
SE CUENTA CON ARRESTA FLAMAS Y VÁLVULA DE PROTECCIÓN.			NA			NA									NA						
LOS MANÓMETROS ESTÁN ÍNTEGROS Y SIN DESPERFECTOS APARENTES.			NA			NA									NA						
LOS EQUIPOS CUENTAN CON GUARDAS O PROTECCIONES DE SEGURIDAD	C			C									C								
OTROS ¿Cuál?																					
FIRMA DE SUPERVISOR	Jhon Alexander Jaramillo			Jhon Alexander Jaramillo									Jhon Alexander Jaramillo								
FIRMA DE INSPECTOR																					

NOTA: NO OLVIDAR A LA HORA DEL ALMUERZO O CUANDO SUSPENDA SU TRABAJO, CERRAR LAS VALVULAS DE GAS DE LOS CILINDROS, APAGAR Y DESCONECTAR LAS HERRAMIENTAS ELÉCTRICAS.

OBSERVACIONES:

Pag 1

Powered by CamScanner

PERMISO DE TRABAJO EN CALIENTE

CÓDIGO: GGSST-F-044
REVISIÓN: 01
FECHA: 03/02/2023

ÁREA/LUGAR: Zona Norte de Pozos
ACTIVIDAD A REALIZAR: Instalación de tubería de acero
HERRAMIENTAS Y/O EQUIPOS A UTILIZAR: Soldadura, Esmeril, Equipo de protección contra caídas
FECHA DESDE: 03/04/2025 HASTA: 11/04/25 HORA DE: 7:00 a.m. HORA A: 5:00 p.m.

C= Cumple | NC= No Cumple | NA= No Aplica

Los ejecutantes han recibido información sobre la tarea, medidas preventivas para los riesgos asociados a la tarea, medidas de emergencia, equipos necesarios para realizar el trabajo y los equipos de protección personal requeridos durante la ejecución de los trabajos.

ASPECTOS	LUNES			MARTES			MIERCOLES			JUEVES			VIERNES			SABADO			DOMINGO		
	C	NC	NA	C	NC	NA	C	NC	NA	C	NC	NA	C	NC	NA	C	NC	NA	C	NC	NA
LOS CIRCUITOS ELÉCTRICOS DESENERGIZADOS, INMOVILIZADOS Y CON SU AVISO NO OPERAR			/			NA			NA			NA			NA			NA			/
SE ENCUENTRA REALIZADO EL ATS			/	C			C			C			C			C					/
SE HA DELIMITADO Y AISLADO EL ÁREA DE TRABAJO			/	C			C			C			C			C					/
EL EQUIPO AL CUAL SE VA A TRABAJAR ESTÁ DEBIDAMENTE BLOQUEADO (ETIQUETA Y CANDADO)			/			NA			NA			NA			NA			NA			/
LOS EPP SON ADECUADOS Y HAN SIDO INSPECCIONADOS			/	C			C			C			C			C					/
ESTÁN DESCONECTADOS TODOS LOS FLUIDOS, AIRE - GAS - COMBUSTIBLE			/			NA			NA			NA			NA			NA			/
SE ENCUENTRA EL EQUIPO O ZONA LIBRE DE GASES - PRESIÓN - SUSTANCIAS CALIENTES			/	C			C			C			C			C					/
EL PERSONAL HA SIDO CAPACITADO EN RELACIÓN CON LAS ACTIVIDADES A DESARROLLAR			/	C			C			C			C			C					/
EL PERSONAL HA SIDO INSTRUIDO EN RELACIÓN A LOS RIESGOS QUE PUEDEN PRESENTARSE DURANTE EL TRABAJO			/	C			C			C			C			C					/
LOS EQUIPOS A UTILIZAR TIENEN SUS CABLES Y CONEXIONES EN BUENAS CONDICIONES			/			NA			NA			NA			NA			NA			/
PERMITE LOS FACTORES EXTERNOS (DIRECCIÓN DEL VIENTO, CONDICIONES ATMOSFÉRICAS, ETC.) REALIZAR LOS TRABAJOS CON SEGURIDAD			/	C			C			C			C			C					/
LOS EQUIPOS Y MAQUINARIAS SE ENCUENTRAN UBICADOS EN UN LUGAR SEGURO			/	C			C			C			C			C					/
LOS EQUIPOS Y HERRAMIENTAS A UTILIZAR SE ENCUENTRAN EN ÓPTIMAS CONDICIONES			/	C			C			C			C			C					/
SE VERIFICÓ QUE NO HAY CABLES, CUERDAS, BASURA, ETC., EN LAS ÁREAS ADYACENTES QUE PUEDAN CAUSAR UNA CONFLAGRACIÓN			/	C			C			C			C			C					/
SE GARANTIZA QUE LA PERSONA QUE REALIZARÁ EL TRABAJO, CONOCE EL EQUIPO Y LOS PROCEDIMIENTOS CONTEMPLADOS PARA SOLICITAR UN PERMISO			/	C			C			C			C			C					/
EL EQUIPO DE SOLDADURA HA SIDO INSPECCIONADO Y SE ENCUENTRA EN BUEN ESTADO			/			NA			NA			NA			NA			NA			/
LAS MANGUERAS SE ENCUENTRAN LIBRES DE GRIETAS, CRISTALIZACIÓN Y LOS ACOPLES ESTÁN HERMÉTICAMENTE SELLADOS			/	C			C			C			C			C					/
LOS CILINDROS SE ENCUENTRAN EN POSICIÓN VERTICAL, BIEN ASEGURADOS Y LIBRES DE FUGAS			/	C			C			C			C			C					/
LOS CILINDROS CUMPLEN CON EL ESTÁNDAR DE IDENTIFICACIÓN (NOMBRE DEL PRODUCTO Y ROTULACIÓN SGA			/	C			C			C			C			C					/
SE INSPECCIONÓ DEBIDAMENTE LOS EXTINTORES (PRESIÓN, CARGA, MANGUERA, FECHA DE RECARGA, ACCESORIOS, ETC.)			/	C			C			C			C			C					/
SE TIENE CLARO UN PLAN EN CASO DE EMERGENCIA (VÍAS DE EVACUACIÓN, UBICACIÓN DE EXTINTORES, ETC.)			/	C			C			C			C			C					/
EL EQUIPO DE CORTE TIENE ATRAPALLAMAS			/	C			C			C			C			C					/
LOS ELEMENTOS PARA DETENCIÓN DE CAÍDAS (ARNÉS, LÍNEA DE VIDA) ESTÁN UBICADAS FUERA DE LA LÍNEA DE FUEGO			/	C			C			C			C			C					/
SE TIENE LAS HOJAS DE SEGURIDAD DE LOS PRODUCTOS QUÍMICOS A UTILIZAR			/	C			C			C			C			C					/
SE HA DELIMITADO Y SEÑALIZADO EL ÁREA			/	C			C			C			C			C					/
SE HAN IMPLEMENTADO LAS MEDIDAS COLECTIVAS DE PREVENCIÓN (CONTROL DE ACCESO)			/	C			C			C			C			C					/
VENTILACIÓN FRECUENTE (Se requiere de ventilación forzada)			/	C			C			C			C			C					/
ES NECESARIO PERMISO DE TRABAJO ADICIONALES			/	C			C			C			C			C					/
SE TIENEN LOS ELEMENTOS DE PROTECCIÓN PERSONAL APROPIADOS Y EN BUEN ESTADO PARA REALIZAR EL TRABAJO (CAMISA MANGA LARGA,			/	C			C			C			C			C					/
EL TRABAJADOR CUENTA CON LA CARETA PARA SOLDAR ,ESMERILAR ,GAFAS DE PROTECCION ETC.			/	C			C			C			C			C					/
EL TRABAJADOR CUENTA CON PROTECCIÓN RESPIRATORIA PARA GASES Y HUMOS DE SOLDADURA, PINTURA U OTROS.			/	C			C			C			C			C					/
SE HA VERIFICADO LA AFILIACIÓN VIGENTE A LA SEGURIDAD SOCIAL DE LAS PERSONAS QUE REALIZAN LA ACTIVIDAD			/	C			C			C			C			C					/
LOS EQUIPOS A UTILIZAR TIENEN SUS CABLES Y CONEXIONES EN BUENAS CONDICIONES			/			NA			NA			NA			NA			NA			/
LA ROPA DEL TRABAJADOR QUE REALIZA LA ACTIVIDAD ESTA SIEMPRE SECA Y LIMPIA.			/	C			C			C			C			C					/
SE CUENTA CON ARRESTA FLAMAS Y VÁLVULA DE PROTECCIÓN.			/	C			C			C			C			C					/
LOS MANÓMETROS ESTÁN ÍNTEGROS Y SIN DESPERFECTOS APARENTES.			/	C			C			C			C			C					/
LOS EQUIPOS CUENTAN CON GUARDAS O PROTECCIONES DE SEGURIDAD			/			NA			NA			NA			NA			NA			/
OTROS ¿CUÁL?			/																		/
FIRMA DE SUPERVISOR			/	[illegible]																	/
FIRMA DE INSPECTOR			/	[illegible]																	/

NOTA: NO OLVIDAR A LA HORA DEL ALMUERZO O CUANDO SUSPENDA EL TRABAJO, CERRAR LAS VÁLVULAS DE GAS DE LOS CILINDROS, APAGAR Y DESCONECTAR LAS HERRAMIENTAS ELÉCTRICAS.

OBSERVACIONES:

Powered by CamScanner

SISTEMA DE GESTIÓN EN SEGURIDAD Y SALUD EN EL TRABAJO		
PROGRAMA DE PREVENCIÓN PROTECCIÓN CONTRA CAIDAS DE ALTURAS (PPPCA) PERMISO DE TRABAJO EN ALTURAS	VERSIÓN: 1	FECHA: 6/04/2023

PERMISO DE TRABAJO EN ALTURAS

1. GENERALIDADES

INICIO DE LA TAREA				FINALIZACION DE LA TAREA			
DIA	MES	AÑO	HORA	DIA	MES	AÑO	HORA
7	abril	2023	8:00 AM	16	abril	2023	5:00 pm

EMPRESA QUE SOLICITA EL PERMISO: RD de Colombia

TIPO DE TRABAJO A REALIZAR	Preformando	Trabajo en Altura	Rutinario		
Mantenimiento & Impermeabilización Muelle Curva					✓

DESCRIPCION Y PROCEDIMIENTO DE LA TAREA: Mediante un acuerdo entre area tecnica y SST se define el proceso cumple con los requerimientos tecnicos y de seguridad para el trabajo seguro en alturas que aplicaran para el Trabajo a realizar

ALTURA APROXIMADA A LA CUAL SE VA A DESARROLLAR LA ACTIVIDAD: 8 metros altura aproximadamente dependiendo especificamente donde actividad

2. OTRAS TAREAS DE ALTO RIESGO ASOCIADAS

MANEJO DE SUSTANCIAS QUIMICAS	N/A	ESPACIOS CONFINADOS	N/A	TRABAJO EN CALIENTE	N/A	TRABAJO EN EXCAVACION	N/A
TRABAJO ELECTRICO	N/A	IZAJE DE CARGAS	N/A	TRABAJO EN FRIO	N/A	OTRO CUAL?	N/A

3. PERSONAS QUE EJECUTAN EL TRABAJO

	NOMBRES Y APELLIDOS	TIPO DE DOCUMENTO	Nº DOCUMENTO	Punto de Anclaje SI/NO/NA	Seguridad Social Vigente SI / NO	C. Formación vigente SI / NO	
1.	Juan David Bracca	C.C.	1007920550		Si	Si	
2.	David Vila	C.C.	1014163381		Si	Si	
3.	Wilson Balver.	C.C.	79597196		Si	Si	
4.							
5.							

3.1. REQUISITOS DE LOS TRABAJADORES (Marque SI / No según corresponda)

Manifiesto que la información de salud suministrada en el presente permiso es verídica y se me avala informado del tratamiento de esta información.

	NOMBRES Y APELLIDOS	Alteraciones respiratorias	Infección viral	Diabetes e hipoglicemia	Vertigo / Mareo / Trastornos	Consumo alcohol / sustancias psicoactivas (24 horas antes)	Formula de medicamentos que alteren salud	Ansiedad / Miedo / Psicopatías	Otros
1.	Juan David Bracca	No	No	No	No	No	No	No	
2.	David Vila								
3.	Wilson Balver.								
4.									
5.									

Elemento	Aplica	No aplica	Elemento	Aplica	No aplica	Elemento	Aplica	No aplica	Elemento	Aplica	No aplica
Casco con barbuquejo	Si		Manga para soldador		N/A	Overol - Ropa de trabajo	Si		Camilla para soldar		N/A
Gafas de Seguridad	Si		Protección Respiratoria Adecuada para la Actividad	Si		Pitos - Delantal		N/A	Camilla con riel		N/A
Botas de Seguridad (en caso de trabajos con electricidad, estas son dieléctricas)	Si		Equipo de Acetileno/oxi		N/A	Protector facial		N/A	Otros. ¿Cuales?		
Protección Auditiva	Si		Careta Full Face en acrilico para pulir		N/A	Guantes acordes a la actividad a realizar	Si				

4. EQUIPOS DE PROTECCION CONTRA CAIDAS

Marque con una X el tipo de Sistema a utilizar

Sistemas de Restricción		Sistemas de Posicionamiento		Sistemas de detención de caidas	X

Marque con una X los elementos a utilizar

Nombre completo:

Elemento	Aplica	No aplica	Elemento	Aplica	No aplica	Elemento	Aplica	No aplica	Elemento	Aplica	No aplica
Punto de Anclaje	X		Arnés cuerpo completo	X		Eslinga de Posicionamiento		X	Línea de Vida Horizontal	X	
Cinta de Anclaje (Tie Off)		X	Descendedores		X	Eslinga de Detención caida	X		Línea de Vida Vertical	X	
Mosquetón		X	Ascendedores		X	Arrestador o Freno		X	Línea de Vida Retractil		X

Otros: ¿Cuales?

Nombre completo:

Elemento	Aplica	No aplica	Elemento	Aplica	No aplica	Elemento	Aplica	No aplica	Elemento	Aplica	No aplica
Punto de Anclaje	X		Arnés cuerpo completo	X		Eslinga de Posicionamiento		X	Línea de Vida Horizontal	X	
Cinta de Anclaje (Tie Off)		X	Descendedores		X	Eslinga de Detención caida	X		Línea de Vida Vertical	X	
Mosquetón		X	Ascendedores		X	Arrestador o Freno		X	Línea de Vida Retractil		X

Otros: ¿Cuales?

5. HERRAMIENTA / EQUIPO A UTILIZAR

Elemento	Aplica	No aplica	Elemento	Aplica	No aplica	Elemento	Aplica	No aplica	Elemento	Aplica	No aplica
Herramienta manu	X		Pulidora		X	Alicates		X	Voltimetro		X
Herram. Electricas		X	Taladro		X	Prizas		X	Amperimetro		X
Herram. Neumáticas		X	Rotomartillo		X	Destornilladores		X	Ventiladores		X
Herram. Hidráulicas		X	Compresor		X	E. Soldadura / soldar		X	Extintores		X
			Cortadora		X						

Otros: ¿Cuales?: Extensión

6. SISTEMAS DE ACCESO

Elemento	Aplica	No aplica	Elemento	Aplica	No aplica	Elemento	Aplica	No aplica	Elemento	Aplica	No aplica
Escalera de Extensión	X		Escalera tipo Tijera		X	Andamio	X		Man Lift		X
Escalera tipo Avión	X		Escalera tipo Gato		X	Grúa Canasta		X	Elevador de cremallera		X
Escalera tipo Con Lazy		X	Pescante		X	Montacargas		X	Otro. Cual?		X

Powered by CamScanner

8. MEDIDAS DE PREVENCION

Medida	Aplica	No aplica	Medida	Aplica	No aplica	Medida	Aplica	No aplica	Medida	Aplica	No aplica
Uso de Delimitación	X		Ubicación de Extintores		X	Charla de 5 minutos	X		Bloqueo Eléctrico		X
Uso de Señalización	X		Control de Acceso	X		Control de Huecos y/ o Rejas	X		Bloqueo Mecánico		X
Equipo de Prim. Auxilios	X		Exterior	X		Orden y Limpieza		X	Puesta a tierra		X
Auxiliario de Seguridad Designado	X										

9. REQUERIMIENTOS DE SEGURIDAD A VERIFICAR

CONDICIONES DE SEGURIDAD	SI	NO	NA
Se realizó el Análisis de Peligros por Actividad? (APA)	X		
Todo el personal cumple con los requisitos de aptitud medica para realizar la tarea.	X		
El personal cuenta con el equipo de protección definido para la tarea.	X		
El personal cuenta con el equipo definido para acceder al sitio.	X		
El equipo para acceder al sitio y el de protección personal fueron inspeccionados.	X		
Se verificó que la formación en alturas del personal está acorde al trabajo a realizar.	X		
El sitio donde se ejecutará el trabajo está aislado y señalizado completamente.	X		
Se ha instalado cinta para aislar y señalizar la zona y no permite el paso de vehículos o personas	X		
Cuentan con eslinga de seguridad con absorbente de caídas	X		
Cuentan con freno de seguridad, certificado y apropiado para el tipo de línea de vida			X
Se cuenta con líneas de vida para cada uno de los operadores.			
Los detenores o mosquetones son de doble seguro.		X	
Las duendas se encuentran libres de nudos.		X	
Se cuentan con las fichas de seguridad de las sustancias químicas a utilizar.	X		
Si va a utilizar sustancias químicas, cuenta con los controles para su manipulación.			X
Se controlarán los riesgos presentes en el sitio de trabajo.	X		
Está presente una persona para que active el plan de emergencia en caso de ser necesario.	X		
El lugar donde realizará la labor tiene instalada la línea de vida o una estructura donde el trabajador pueda asegurarse.	X		
El personal que va a realizar la labor conoce el procedimiento de emergencia y rescate.	X		
Los anclajes se encuentran completos, en sus partes y accesorios.			X
Las escaleras cumplen las especificaciones técnicas.	X		
Se ha revisado las condiciones de riesgo teniendo en cuenta líneas energizadas o equipos eléctricos.	X		
Se realizó la inspección a los sistemas de acceso y estos se encuentran en buenas condiciones.	X		
Se han dispuesto señalizaciones adecuadas en cantidad y clase en el sitio de trabajo, diferentes a los existentes en la zona	X		
Ha verificado el buen estado de las herramientas y equipos a utilizar. (Registros de inspección).	X		
La persona o personas encargadas de ejecutar la labor ha recibido capacitación sobre los peligros de la tarea y se le han brindado las instrucciones y prevenciones a seguir para su ejecución. (Anexar evidencia)	X		
Se garantiza que la persona que realizará el trabajo, conoce el equipo y los procedimientos contemplados para solicitar un permiso.	X		

10. AUTORIZACION DE TRABAJO

RESPONSABLE DE LA ACTIVIDAD (quien autoriza la actividad): He verificado con el trabajador la aplicación del SG-SST y los demás controles para minimizar los riesgos asociados a este trabajo y considero seguro proceder con la ejecución del mismo.	RESPONSABLE DE AVALAR LA ACTIVIDAD (Coordinador de alturas para trabajo en alturas o jefe inmediato para trabajo en caliente): He verificado con el trabajador la aplicación del SG-SST y los demás controles para minimizar los riesgos asociados a este trabajo y me comprometo a comunicarlos al grupo ejecutor, considero seguro proceder con la ejecución de este trabajo.	RESPONSABLE DE ACTIVAR EL PLAN DE EMERGENCIAS. Conozco el plan de emergencias de l organización y estoy capacitado en las formas de activación de este
Nombre: Nelson Bolivar	Nombre: David Lopez	Nombre: Alvaro Uba
Cédula: 79.957.196	Cédula: 1014263381	Cédula: 1014263381
Firma:	Firma:	Firma:
Cargo: Residente obra	Cargo: Auxiliar SST ejecutor	Cargo: Inspector obra

11. CIERRE DEL PERMISO DE TRABAJO (Indique "SI" o "NO" en cada casilla)

SUPERVISOR O JEFE DE ÁREA (si aplica): Personalmente declaro que:		TRABAJADOR: Personalmente he verificado		COORDINADOR DE ALTURAS (si aplica): Personalmente declaro que:	
El trabajo ha sido terminado	Si	El área queda limpia y libre de desechos y materiales	Si	El área queda limpia y libre de desechos y materiales	Si
El sitio y los equipos quedan en condiciones seguras	Si	Se ha terminado satisfactoriamente el trabajo	Si	Se ha terminado satisfactoriamente el trabajo	Si
Entrego el área limpia y libre de desechos y materiales	Si	El permiso de trabajo ha sido suspendido DEFINITIVAMENTE	Si	El permiso de trabajo ha sido suspendido DEFINITIVAMENTE	Si

NOMBRE, FIRMA Y C.C. SUPERVISOR O JEFE DE ÁREA: Nelson Bolivar 79.957.196

NOMBRE, FIRMA Y C.C. TRABAJADOR: David Lopez 1014263381

NOMBRE, FIRMA Y C.C. COORDINADOR TA: David Lopez 1014263381

OBSERVACIONES: Entregar estudios acceso para una adulto cotizando anclajes certificados mensualmente.

12. CANCELACION

NOMBRE	CARGO	FECHA	HORA	MOTIVO
/	/	/	/	/

13. OBSERVACIONES

Realizar inspección visual diaria del area mientras el area abierta Orden y aseo despues labores fuente respaldo temporal Cinta Cuerda

Powered by CamScanner

PERMISO DE TRABAJO EN ALTURAS

HORA 7:00 AM FECHA: 08/04/2025

DESCRIPCIÓN DEL TRABAJO A EJECUTAR: Desmonte de muro, impermeabilización

HERRAMIENTAS A UTILIZAR: Instalación de puntos, arnés de seguridad, Equipos de protección contra

DESCRIPCIÓN Y PROCEDIMIENTO DE LA TAREA: (vidas) (Acceso a la Cubierta)

OTRAS TAREAS CRÍTICAS SIMULTÁNEAS (Para este de finalizar se debe realizar el permiso de trabajo correspondiente y documentarlo abajo)

TRABAJO EN CALIENTE [ ] EJE DE CARGAS [ ] ESPACIOS CONFINADOS [ ] OTRO CUÁL _____

ALTURA MÁXIMA DE TRABAJO AUTORIZADA: 6 m

CARGA MÁXIMA DE TRABAJO AUTORIZADA 400 kg

EQUIPO DE PROTECCIÓN CONTRA CAÍDAS REQUERIDOS PARA LA TAREA (Marque A [aplica] o NA [No aplica])

Puntos de anclaje	A	Mosquetones		Descendedor		Otros, cuáles?
Mecanismos de anclaje		Eslinga para restricción	A	Ascendedor		
Líneas de vida horizontal cable		Eslinga para posicionamiento		Absorbedor (freno)		
Líneas de vida horizontal cuerda		Eslinga para detención		Bolsas		
Líneas de vida vertical cable		Bolas de cuerda entera, eslingas tipo en		Otros		
Líneas de vida vertical cuerda	A	Cuerda certificada para rescate				

ELEMENTOS DE PROTECCIÓN PERSONAL NECESARIOS PARA LA ACTIVIDAD

Cascos con barboquejo de 3	A	Protección auditiva		Pata de ganso		Otros, cuáles?
Botas de seguridad	A	Indicentia con filtros 3M		Tapa bocas U95		
Gafas de seguridad		Careta de soldador				
Guantes de nitrilo	A	Chaleta de pulo				
Guantes de vaqueta	A	Ropa de trabajo (overol)				

SISTEMAS DE ACCESO, EQUIPOS Y ELEMENTOS DE SEGURIDAD REQUERIDOS PARA LA TAREA

Extintores	A	Regulador de gases		Elevadores		Otros, cuáles?
Herramientas para delimitación	A	Mecánicos				
Elementos de señalización	A	Escaleras tipo tijera				
Equipos de Comunicación		Escalera extensibles				
Bellaquín		Escaleras tipo estructurales				

MEDIDAS DE PROTECCIÓN CONTRA CAÍDAS:

Arnes, linea de vida, Escalera Extensible, eslingo

VERIFICACIÓN DE PUNTO DE ANCLAJE POR CADA TRABAJADOR:

La Cubierta no Cumple con las Condiciones para anclarse

SISTEMAS DE ACCESO PARA TRABAJO EN ALTURAS:

Escalera Extensible

FECHA DE INICIO DEL PERMISO	08/04/25	11	AM	FECHA FINALIZACIÓN DEL PERMISO	12/04/25	5:00	PM

LISTA DE CHEQUEO PARA PERMISO DE TRABAJO EN ALTURAS (Marque con una X)

	VERIFICACIÓN IMPLEMENTACIÓN	ASPECTO A TENER EN CUENTA	SI	NO	N/A
1	El sitio donde se ejecutará el trabajo está aislado completamente	Verificar que en el sitio y en sus alrededores no existan materiales o equipos que puedan generar riesgos para las personas o equipos de la empresa. Si existe el riesgo, se debe corregir para poder diligenciar el permiso.	X		
2	Se han instalado mamparo, cerramiento rígido o cinta para aislar la zona y no permite el paso de vehículos o personas.	Si en la zona de trabajo existe paso de personas o vehículos se debe aislar y señalizar el área de influencia para evitar el tránsito por el área.	X		
3	Los equipos a utilizar en la labor se encuentran en buenas condiciones	Cuando el desarrollo de la actividad requiere del uso de equipos y materiales se debe	X		
4	La(s) persona(s) encargada(s) de ejecutar la labor han recibido instrucciones y precauciones a seguir en la ejecución de la tarea	La(s) persona(s) que realizará la tarea debe estar técnicamente capacitada y entrenada en las tareas asignadas. Además debe estar en capacidad de manejar equipos y elementos de seguridad.	X		
5	Se garantiza que las personas que realizarán el diligenciamiento del permiso y las que ejecutarán el trabajo conocen el equipo y los procedimientos contemplados para solicitar un permiso	Todas las personas que vayan a realizar el trabajo así como el solicitante (supervisor o persona encargada por la empresa) del diligenciamiento del permiso, deben conocer y cumplir con los requerimientos exigidos. Si es la primera vez que lo realizan se debe capacitar y entrenar al personal en este tema antes de iniciar cualquier labor.	X		
6	Los tendidos y líneas de conducción de electricidad están aislados de acuerdo con lo normo RETIE, es decir de acuerdo con el voltaje que conducen	Verificar que no existan líneas eléctricas energizadas con las cuales se pueda tener contacto			N/A
7	Se realizaran trabajos simultáneos en la misma área	Revisar si se están realizando otros trabajos de manera simultánea, para la identificación de otros peligros.			N/A
8	Se ha verificado que los autorizados para realizar el trabajo están al día en los pagos de seguridad social.	Revisión del pago de aportes de seguridad social de los autorizados	X		
9	Se ha verificado que los autorizados para realizar el trabajo cuenten con el certificado de aptitud medica para trabajos en altura.	Revisión de que se cuente con los certificados de aptitud para realizar el trabajo en alturas por parte de los autorizados	X		

SISTEMAS DE RESTRICCIÓN SI O NO

NOTA: ESTAS CONDICIONES SE DEBEN MANTENER EN LOS DÍAS SIGUIENTES. SI ALGUNA CAMBIA SE DEBERÁ REALIZAR UN NUEVO PERMISO DE TRABAJO.

Puntos de anclaje

He entendido claramente el alcance y riesgos del trabajo y lo realizare con todas las medidas de seguridad para realizar un trabajo seguro en altura. Manifiesto que estoy en óptimas condiciones de salud para desempeñar el trabajo en alturas.

ITEM	NOMBRE	C.C. N°	EPS	ARL	CERTIFICADO VIGENTE	FIRMA	OBSERVACIONES
1	Edical	72.180.02	Sura	Positiva	Si		
2	[illegible]	1007270785	Sura	positiva	Si		
3	[illegible]	1067944578	SURA	POSITIVA	SI		
4							

SAS - F 000

Powered by CamScanner

5							
6							
7							
8							
9							
10							
11							
12							

APERTURA Y APROBACIÓN DEL PERMISO DE TRABAJO

DATOS DEL AUTORIZANTE

He verificado las condiciones de seguridad y doy aprobación para ejecutar el trabajo seguro en alturas.

NOMBRE: NORDEY OVALLE C.C. Nº: 1069924805

FIRMA: NORDEY OVALLE

DATOS DEL COORDINADOR DE ALTURAS

He verificado las listas de chequeo que avalan este permiso y el alcance de los riesgos del trabajo en alturas y supervisare que todas las medidas de seguridad sean implementadas para realizar un trabajo seguro en altura.

NOMBRE: Jael Mendoza C.C. Nº: 1067721072 S

FIRMA: Jael Mendoza

APROBACIÓN Y REFRENDACIÓN DEL PERMISO (SE VERIFICA QUE SE MANTENGAN LAS CONDICIONES INICIALES DE APERTURA DEL PERMISO)

FECHA	NOMBRE AUTORIZANTE	FIRMA AUTORIZANTE	NOMBRE COORDINADOR DE ALTURAS	FIRMA COORDINADOR DE ALTURAS	OBSERVACIONES
08/04/2025	Nordey Ovalle	Nordey Ovalle	Jael Mendoza	Jael Mendoza	

NOMBRE Y FIRMA DE LA PERSONA QUE ACTIVA EL PLANN DE EMERGENCIA

FECHA	NOMBRE	FIRMA			
08/04/2025	Jael Mendoza	Jael Mendoza			
08/04/2025	Nordey Ovalle	Nordey Ovalle			

SUSPENSIÓN DEL PERMISO DE TRABAJO

Fecha:	Causa de la suspensión:	Actividades a ejecutar para reiniciar labores:

HORA DE RENOVACIÓN DE ACTIVIDADES	HH	MM	A	HH	MM

FINALIZACIÓN Y CIERRE DEL PERMISO TRABAJO EN ALTURAS

Recibo el frente de trabajo y equipos en condiciones adecuadas de orden, aseo y seguridad

Firma del Autorizante	Firma del Coordinador de alturas
Nordey Ovalle	Jael Mendoza
C.C.Nº 1069924805	C.C.Nº 1067721072 S

SAS-F 006

Powered by CamScanner

Anexo No. 21 digital componente SST soportes de inspecciones

INFORME NO.2 (13 DE ENERO DE 2025 - 12 DE FEBERO DE 2025)

R.B. DE COLOMBIA .S.A SISTEMA DE GESTIÓN EN SEGURIDAD Y SALUD EN EL TRABAJO	F-SGSST-119	
	Versión	Fecha
CRONOGRAMA DE INSPECCIONES EN OBRA	1	12/06/2024

FECHA DE IMPLEMENTACIÓN 21/01/2025 **CONTRATO** 9173

NOMBRE DEL RESPONSABLE IVAN DAVID GRACIA CUBILLOS

ACTIVIDAD	RESPONSABLE	ENE		FEB		MAR		ABR		MAY		JUN		JUL		AGO		SEPT		OCT		NOV		DIC		OBSERVACIONES
		P	E	P	E	P	E	P	E	P	E	P	E	P	E	P	E	P	E	P	E	P	E	P	E	
Inspecciones locativas	SST																									
Inspecciones a herramientas manual electrica	SST	1	1	1	1	1	1																			
Inspecion a mezcladora	SST																									
Inspeccion a mini cargador	SST																									
Inspeccion a motobomba	SST																									
Inspeccion de botiquin	SST	1	1	1	1	1	1																			
Inspeccion a planta electrica	SST																									
Inspeccion preoperacional de Vibrocompactador	SST																									
Inpsección a Extintores	SST	1	1	1	1	1	1																			
Inspeccion a retroexcavadora	SST																									
Inspeccion a retroexcavadora orugada	SST																									
Inspeccion Comportamiento seguro	SST																									
Inpsección a taladro	SST																									
inspeccion preoperacional pulidora electrica	SST	1	1	1	1	1	1																			
Inspeccion preoperacional pulidora	SST																									
Inspeccion a tronzadora	SST																									
inspeccion preoperacional comprensor	SST	1	1	1	1	0	0																			
inspeccion preoperacion Martillo neumatico	SST																									
Inspeccion preoperacional sierra circular	SST																									
Inspeccion a camilla	SST	1	1	1	1	1	1																			
Inspeccion proteccion equipo contra caidas	SST																									
Inspeccion motosierra	SST																									
Inspeccion a masol	SST																									
		ENERO		FEBRERO		MARZO		ABRIL		MAYO		JUNIO		JULIO		AGOSTO		SEPTIEMBRE		OCTUBRE		NOVIEMBRE		DICIEMBRE		ACUMULADO AÑO
No. Capacitaciones ejecutadas / No. Capacitaciones programadas en el mes				6	6	5	5	0	0	0	0	0	0	0	0	0	0	0	0	0	0	0	0	0	0	11	11
% Cumplimiento mes: ejecutado/ programado				100%		100%		#¡DIV/0!		#¡DIV/0!		#¡DIV/0!		#¡DIV/0!		#¡DIV/0!		#¡DIV/0!		#¡DIV/0!		#¡DIV/0!		#¡DIV/0!		100%	

CDC - CADIS

PREOPERACIONAL PARA ESCALERAS PORTATILES

CÓDIDO SGSST F-012
FECHA 20-02-2019
VERSIÓN 001

Semana: Del día 30 al día 03 del mes 02 del año 19 Proyecto/Obra: CADIS Y CRECER

Tipo de Escalera: X Tijera ___Extensible ___Un Solo Cuerpo Ubicación de la Escalera: Zona deportiva

Serial y/o Numero de Identificación: G72T017 Responsable de la Escalera: Personal deportivo

Descripción de la Actividad que se Realizara con la Escalera: Acceso a la cubierta

Responsable de la Inspección: Jose Jaramillo Altura en Metros de la Escalera: 2.10MTS

Marque con ✓ para: S=Si y/o NA=No Aplica, ó X para N=No cumple. Una X simboliza **NO AUTORIZADO PARA TRABAJAR**, genere **PLAN DE ACCIÓN**

CONDICIONES DE SEGURIDAD	Lunes S	Lunes N	Lunes NA	Martes S	Martes N	Martes NA	Miércoles S	Miércoles N	Miércoles NA	Jueves S	Jueves N	Jueves NA	Viernes S	Viernes N	Viernes NA	Sábado S	Sábado N	Sábado NA	Domingo S	Domingo N	Domingo NA
1. EN LOS EPP Y EQUIPOS PARA ALTURAS																					
El trabajador cuenta con los EPP completos: ✓ Casco con barbuquejo, ___Protección visual, ___Protección respiratoria, ___Protección auditiva, ___Guantes antideslizantes, ___Botas de seguridad, ___Ropa de trabajo. Otro: ___	✓			✓			✓			✓			✓			✓					
Cuenta con los equipos de protección contra caídas? ___Arnés cuerpo entero ___Eslinga ___Línea de vida ___Arrestador Otro: ___										✓			✓			✓					
1.1 Inspección de Equipo de Protección Personal Contra Caídas																					
Bandas arnés/eslingas: Libres de: fibras sueltas, cortadas, rotas, quemadas, desgastadas, deshilachadas, costuras sueltas.										✓			✓			✓					
Eslinga con absorbedor de choque protegida, en su empaque original sin modificación?											NA			NA		✓		NA			
Hebillas, argollas: Libres de: desgaste, corrosión, deformación										✓			✓			✓					
Gancho : Libre de: desgaste, corrosión, deformación y el abrir y cerar funciona sin dificultad?											NA			NA				NA			
Gancho : Cuenta con un sistema de cierre de doble seguridad?											NA			NA				NA			
Arrestador: Libres de: desgastes, corrosión, deformación, golpes?											NA			NA				NA			
Cuerda: Libres de: nudos y empates, ruptura, sustancias químicas?											NA			NA				NA			
Cuerda: Protegidas de aristas y bordes cortantes?											NA			NA				NA			
2. CONDICIONES GENERALES DE LA ESCALERA																					
Es adecuado para el tipo de actividad a realizar? (Ejemplo: Dieléctrica para maniobras con sistemas energizados)										✓			✓			✓					
Tiene la capacidad para soportar la carga máxima a la que estará expuesta? (Peso trabajador, mas herramientas, mas equipos)										✓			✓			✓					
Permite alcanzar el área de trabajo sin dificultad?													✓			✓					
Esta posicionada correctamente? Relación 1/4 o 75° de inclinación										✓			✓			✓					
Se encuentra asegurada a la estructura?										✓			✓			✓					
Tiene las extensores completos y están en buen estado? (Para escaleras de tijera)										✓			✓			✓					
Los listones de la escalera están en buen estado, sin presencia de fisuras, impactos?										✓			✓			✓					
Los empates son antideslizantes y están en buen estado?										✓			✓			✓					
Cuenta con los peldaños completos, están en buen estado y sin presencia de grasas o líquidos?										✓			✓			✓					
La escalera sobrepasa como mínimo 1 metro por encima del punto de apoyo superior? (Para escaleras de extensión y de un solo cuerpo)										✓			✓			✓					
No presenta traslapes o uniones en sus listones y /o peldaños?											✓			✓		✓					
Cuenta con poleas y cuerda y estas se encuentran en buen estado? (Para escaleras de extensión)																					
Cuenta con hoja de vida en la obra y está esta actualizada?										✓			✓			✓					
3. CONDICIONES DEL ÁREA DE TRABAJO																					
Se ha instalado la señalización y demarcación en el área de trabajo, que impida el tránsito de personal ajeno a la actividad que se esta desarrollando?										✓			✓			✓					
Si la escalera se ha colocado en el acceso de puertas, se ha bloqueado o señalizado la puerta para evitar su apertura?											NA			NA				NA			
El área donde se va a instalar la escalera esta libre de vacíos?										✓			✓			✓					
El área donde se va a instalar la escalera esta libre de grasa, líquidos?										✓			✓			✓					
El área donde se va a instalar la escalera esta nivelada?										✓			✓			✓					
4. CONDICIONES FÍSICAS DEL PERSONAL																					
Esta capacitado para realizar trabajos en alturas?										✓			✓			✓					

Powered by CamScanner

	FORMATO	CODIGO SGSST-F-067 FECHA 20-02-2019 VERSIÓN 001
	AUTORIZACIÓN TRABAJO CON USO DE HERRAMIENTAS Y/O EQUIPOS	

GENERALIDADES

Nombre Trabajador Líder:		Cargo:	
Firma:	Fecha de solicitud: 30/01/25	Marque con una X los Riesgos identificados en el trabajo	OTROS
HERRAMIENTAS Y/O EQUIPOS A UTILIZAR	Hidrolavadora, Mantenimiento manuales, Pipeta de gas soplete y esmeriles	Riesgo de Caídas: X Riesgo Ergonómico: Riesgo de Electrocución: Riesgo de golpes, pinchazos y cortaduras: X Riesgo de Electrocución: Riesgo de quemaduras: X	Riesgo de Caída a diferentes niveles

Ubicación específica: (Nombre del proyecto): Proyecto ADIS Y CRECER

Nombre y firma del supervisor que emite orden verbal:

Trabajo a ejecutar (descripción breve)	Tiempo estimado (horas - minutos):	Número de personas ejecutoras:
Mantenimiento de cubiertas impermeabilización y recubrimiento de tornillería		

El nivel de tensión de operación normal del equipo o herramienta:	Baja tensión ≤ 110 V		Media tensión 220 V	

DOCUMENTO ADJUNTO - ASPECTOS GENERALES

Diligencie la casilla según corresponda:	SI	NO	N.A
1. ¿Conoce los peligros propios o derivados del trabajo a ejecutar?	✓		
2. ¿Los trabajadores cuentan con en entrenamiento para el uso del equipo o herramienta?	✓		
3. ¿Se informó a los riesgos inherentes a la maniobra que el empleado realizá?	✓		
4. ¿Se estableció control de área y medidas de prevención?	✓		
5. ¿Se cuenta con personal de primera respuesta ante algun incidente y/o accidente?	✓		
6. ¿Se cuenta con equipos de extinción de fuego en sitio?	✓		
7. ¿El equipo y/o sistema a intervenir requiere estar desenergizado?			X
8. ¿Se requiere el uso de equipo de puesta a tierra temporal?	✓		
9. ¿Los equipos y/o herramientas determinados para la maniobra son los idóneos y se revisaron pre operacionalmente?	✓		
10. Las extensiones se encuentran en buen estado	✓		

OBSERVACIONES:

EQUIPOS DE SEGURIDAD INDUSTRIAL (INCLUYE ELEMENTOS DE PROTECCIÓN PERSONAL)

Botas de seguridad	✓	Overol	✓	Casco	✓	Guantes	✓	Gafas de seguridad	✓
Protector Auditivo	✓	Respirador		Careta de Esmerilar					

¿Se niega el permiso de trabajo? SI ___ NO X — FIRMA EMISOR:

Nota: Si el permiso de trabajo fue negado, la información siguiente a partir de este punto no debe ser diligenciada y en todos los espacios en blanco se debe trazar una línea que los ocupe.

PERSONAL AUTORIZADO

Nombres y Apellidos	Identificación No.	Cargo	Firma emisión	Firma revalidación
Andres Ruiz	1007767127	AUX		
Sandra Garcia	1023893873	AUX		
Esteban Ovalle	1003523504	Encargado		
Miller Montiel	79814287	OF		

AUTORIZACIÓN

Se afirma que se ha revisado el área de trabajo y que conforme al análisis de trabajo seguro - ATS se han establecido las medidas de control para los peligros identificados. Se autoriza la ejecución del trabajo.

Hora de inicio: 8300	Hora de finalización:	Fecha de Finalización: 03/02/2025
RESPONSABLE AUTORIZACIÓN	Jose Hendez	Jose Hendez
Trabajo en altura Nro: 1		

CIERRE DEL PERMISO DE TRABAJO

Se ejecutó el trabajo en su totalidad		Finalizó la jornada laboral		
Hora de cierre:				Observación del cierre:

Powered by CamScanner

INSPECCION PREOPERACIONAL SOPLETE

CÓDIGO SGSST-F-043
FECHA 21-01-2025
VERSION 001

Marca:	Claros	**Serie**		**Obra**	Cadis y Cecal
Inspecciono:	Jose Carlos Chiquillo	**Cargo**	Tec. SST		
Inspecciono:		**Cargo**			
Descripcion del trabajo :	Impermeabilizacion	**Semana del:**	20/01/2025	**al:**	03/02/2025

B = BUENO M = MALO

Casco de Seguridad	✓	**Tapaboca**	✓	**Arnes**	✓
Gafas	✓	**Respirador con filtro**		**Impermeable**	
Tapaoidos	✓	**Guantes de carnaza**		**Linea de vida**	✓
Guantes de Nitrilo	✓	**Botas punta de acero**	✓	**Otros**	

ESPECIFICAR OTRO EPP:

ITEM	LUNES		MARTES		MIERCOLES		JUEVES		VIERNES		SABADO		DOMINGO	
	B	M	B	M	B	M	B	M	B	M	B	M	B	M
Estado de la boquilla							✓		✓		✓			
La manguera seencuentra agrietada							✓		✓		✓			
Estado del regulador del gas							✓		✓		✓			
Estado del mango							✓		✓		✓			
Estado del cilindro							✓		✓		✓			
Estado de las valvulas							✓		✓		✓			
Manguera de alimentación del gas							✓		✓		✓			
Estado del gatillo del soplete							✓		✓		✓			
Se ha instalado barrera o aislamiento apropiado								N/A		N/A		N/A		
Se utilizan los adecuados EPP para la labor							✓		✓		✓			
Extintor cercano al area de trabajo							✓		✓		✓			





SE DEBE SUSPENDER TRABAJOS CON ESTE EQUIPO:

SI ☐ NO ☐

OBSERVACIONES:

FIRMAS DE APROBACIÓN

	LUNES	MARTES	MIERCOLES	JUEVES	VIERNES	SABADO	DOMINGO
OPERADOR 1							
OPERADOR 2							
Vº Bº INSPECTOR SST							

NOTA IMPORTANTE: La inspeccion preoperacional debe realizarla **UNICAMENTE** el **OPERADOR** del equipo. En caso de necesitar ayuda adicional o de detectar ruidos extraños en la herramienta debe informarle a su INSPECTOR SST quien tomara la decisión más segura.

Powered by CamScanner

	LISTA DE CHEQUEO PARA TRABAJO EN CALIENTE	SGSST-F-024 FECHA 22-02-2019 VERSIÓN 000

1. Actividad

AREA: Cubierta	LUGAR DE OPERACIÓN: Cra 5 # Calle 37	FECHA DE EMISIÓN: 31/01/25	HORA: 8:30 AM
DESCRIPCIÓN DEL TRABAJO: Impermeabilizacion a tabulacion de techo			Nº PERSONAS: 2

2. Identificación de Riesgos:

3. Precauciones Mandatorias Antes, Durante y Después

TIPO DE ACTIVIDADES A SER EJECUTADAS

	S	NA	
1	☐	☐	Soldadura
2	☐	☐	Sandblasting
3	☐	☐	Pulido
4	☐	☐	Esmerilado
5	☐	☐	Oxicorte
6	☑	☐	Llama abierta o soplete
7	☐	☐	Otros Servicios _____

ANÁLISIS DE TRABAJO SEGURO

	S	NA	
1	☐	☑	Presencia de Inflamables
2	☑	☐	Presencia de Humos Metálicos o Polvos
3	☐	☑	Presencia de Productos asfalticos/irritantes
4	☐	☑	Ambiente con Riesgo de Explosión o Incendio
5	☑	☐	Ambiente con temperaturas extremas
6	☐	☑	Ambiente con riesgo de choque eléctrico
7	☑	☐	Ambiente con riesgo de choque mecánico
8	☐	☑	Ambiente con equipos presurizados
9	☑	☐	Ambiente con riesgo de caída del mismo nivel
10	☑	☐	Ambiente con riesgo de caída de diferentes niveles.
11	☑	☐	Ambiente con riesgo de derrame
12	☐	☑	Ambiente poco iluminado
13	☑	☐	Ambiente con frecuente movimiento de cargas
14	☑	☐	Generación de Residuos
15	☐	☑	Arco Eléctrico
16	☐	☑	Metal Contaminado
17	☐	☑	Fuego secundario
18	☐	☑	Trabajo en areas clasificadas o presencia de atmosfera explosiva
19	☐	☐	Otros Riesgos: _____

BLOQUEO DE ENERGÍA

	S	NA		
1	☐	☑	Energía Eléctrica	Lugar _____
2	☐	☑	Presión Hidráulica	Lugar _____
3	☐	☑	Presión aire comprimido	Lugar _____
4	☐	☑	Energía de movimiento	Lugar _____
5	☐	☑	Energía térmica	Lugar _____
6	☑	☐	Productos químicos	Lugar _____
5	☐	☑	Energía Potencial	Lugar _____
6	☐	☐	Otros _____	Lugar _____

3. MEDIDAS PREVENTIVAS PARA LA REALIZACIÓN DEL SERVICIO

	S	NA	
1	☑	☐	Informar a las áreas afectadas por el trabajo
2	☐	☑	Comprobar que el sistema contra incendio esta funcionando
3	☐	☑	Proteger o retirar material combustible en un radio de 10 metros
4	☑	☐	Usar ropa de trabajo para altas temperaturas
5	☐	☑	Remueva cualquier atmosfera explosiva.
6	☑	☑	Asegúrese que todas las superficies y objetos no sean o contengan combustibles
7	☑	☐	Usar protección respiratoria para humos metálicos: _____
8	☐	☑	Instalar blombos o mamparas de material ignifugo
9	☑	☐	Aislar y señalizar la zona de trabajo
10	☐	☑	Usar careta de Soldador
11	☐	☑	Usar protección facial para pulir
12	☐	☑	Verificar puesta a tierra del Equipo de Soldadura
13	☐	☑	Realizar pre operacional del Equipo de soldadura o equipo Oxicorte
14	☐	☑	Proporcionar ventilación
15	☑	☐	Proteger todas las aberturas en el techos o pisos
16	☐	☑	Asegurar que las tuberías hayan sido desenergizadas o purgadas
17	☑	☐	Mantener extintor de incendio en el área de trabajo
18	☑	☐	Reunión de seguridad al inicio del turno (CDS - 60 Seg)
19	☑	☐	Mantener una camilla de emergencia presente en el Lugar
20	☑	☐	Mantener los cilindros de gas en forma vertical y asegurados
21	☐	☑	Servicio requiere acompañamiento especializado
22	☐	☑	Equipo de Oxicorte con arrasta llamas.
23	☑	☐	Definir acondicionamiento y destino adecuado de residuos generados en el servicio
24	☑	☐	Verificar Hojas de Seguridad de productos químicos
25	☑	☐	Personal esta en capacidad de accionar extintores en caso de conato de fuego
26	☐	☑	Utilizar mantas ignifugas en el área
27	☐	☑	Elimina: Superficies galvanizadas
28	☑	☐	Verificar que elementos no estén deteriorados
29	☑	☐	Tener identificados las estaciones manuales de alarma contra incendio
30	☐	☑	Compruebe si hay material combustible en el otro lado de las paredes, pisos o techos, y quítelo si lo encuentra

PRECAUCIONES DURANTE LA ACTIVIDAD

31	☑	☐	Retirar o proteger los cilindros de gas y tuberías: Nombre de Vigilante _____
32	☐	☐	Asegure detector de gas en áreas clasificadas

PRECAUCIONES DESPUES DE LA ACTIVIDAD

33	☐	☑	Revisa el área en busca de signos de fuego.
34	☐	☑	Revise las áreas continuas y subyacentes con fuego ardiente
35	☐	☑	Revise los pisos y techos falsos en busca de fuego
36	☐	☐	Las áreas frías se calentaron por la actividad
37	☐	☑	Vigilancia continua contra incendios durante al menos 1 hora después del trabajo
38	☐	☑	Vigilancia de incendios periódica (al menos una vez por hora) después del trabajo
39	☑	☐	Inspección final antes de terminar la actividad
40	☐	☐	Otras medidas: _____

DESCRIBIR EL PLAN DE EMERGENCIAS CONTEMPLADO:
Otro: Si es necesario, use hoja anexa (referenciar el Permiso Trabajo)

4. Aprobada

Declaro que las actividades detalladas en la sección 1 pueden comenzar siempre que se usen y se cumplan las precauciones detalladas en la sección 3.

Firma	Fecha y Hora
Miller Montiel	31/01/25 8:30 AM
Cordi montiel	31/01/25 8:40 am

5. Rechazado

Declaro en mi opinión que no es seguro llevar a cabo las actividades descritas en la sección 1 debido a (Añadir razones a continuación):

Firma	Fecha y Hora

6. Aceptación (Firma de la persona responsable del trabajo en caliente, si este trabajo se lleva a cabo fuera del sistema PTW)

Confirmo que las precauciones resaltadas anteriormente se han implementado correctamente y se mantendrán mientras dure la actividad.

Nombre	Miller Montiel
Firma	31/01/25 8:30 AM

Powered by CamScanner

| | | |

HOJA DE VIDA E INSPECCIÓN A EQUIPOS PARA TRABAJO EN ALTURAS

KIT: ARNÉS CUERPO COMPLETO, ESLINGA, MOSQUETÓN, ARRESTADOR DE CAÍDAS, CUERDA

COMPLEMENTARIA
FECHA 28/10/2019
VERSIÓN 005

Fecha compra: 02/10/24 Proveedor: N/A Dirección: N/A Tel. N/A

Equipo	Serie	Fecha fabricación
1 Arnés cuerpo completo	2499/2512	10/24
2 Eslinga: 1.8 / 2 / 3 / 4	2499/2512	10/24
3 Amortiguador de caídas		

Equipo	Serie	Fecha fabricación
Mosquetón en acero		
Cuerda		

Equipos certificados según norma ANSI/ISEA? SI ☑ NO ☐

En SST Activos No.

1. Talleres de planeación cada cuatro semanas de ahorro (procesos/actividades). Definir la cadena del trabajador, con el objetivo de evitar la caída 2. Reducción de mercadería. Limpia las áreas para no dar trabajador para que no tropiece y se caiga 3. Prohibición de la caída. Uso de trabajador en un área de trabajo, con el objetivo de evitar las caídas. 4. Talleres de seguridad (no 5.

CONDICIONES A INSPECCIONAR DIARIAMENTE ANTES DE SU USO

Condiciones de los ítems									Bandas, hebillas, argollas/D					Costuras					Mosquetón					Arrestador				Cuerda				Fecha de revisión DD-MM-AAA	Nombre de quien inspecciona	Aprobación o falla	
Libre de fisuras, quemaduras, corrosión, deformación	Sin daños visibles, (cortes, rasgaduras)	Sin hilos sueltos	Libre de lavado	Libre de enmendo o arreglos	Libre de quemaduras	Libre de ácidos o químicos	Libre de grasa	Visible y legible	Libre de desgaste excesivo, rasgaduras	Libre de perforación, quemado, flores	Libre de cortes	Libre de corrosión	Libre de daños en funcionamiento	Visible y legible	Otros	Libre de deformación, abolladuras	Libre de fisuras	Libre de corrosión	Libre de daños en funcionamiento	Visible y legible	Otros	Libre de deformación, abolladuras	Libre de fisuras	Libre de corrosión	Libre de daños en funcionamiento	Visible y legible	Otros	Libre de deformación, abolladuras	Libre de fisuras	Libre de corrosión	Libre de daños en funcionamiento	Visible y legible	Otros				
1	✓	✓	✓	✓	✓	✓	✓	✓	✓	✓	✓	✓	✓	✓		✓	✓	✓	✓	✓		✓	✓	✓	✓	✓		✓	✓	✓	✓	✓		03/10/25	Juan Mendoza		
2	✓	✓	✓	✓	✓	✓	✓	✓	✓	✓	✓	✓	✓	✓		✓	✓	✓	✓	✓		✓	✓	✓	✓	✓		✓	✓	✓	✓	✓		04/10/25	Juan Mendoza		
3	✓	✓	✓	✓	✓	✓	✓	✓	✓	✓	✓	✓	✓	✓		✓	✓	✓	✓	✓		✓	✓	✓	✓	✓		✓	✓	✓	✓	✓		05/10/25	Juan Mendoza		
4	✓	✓	✓	✓	✓	✓	✓	✓	✓	✓	✓	✓	✓	✓		✓	✓	✓	✓	✓		✓	✓	✓	✓	✓		✓	✓	✓	✓	✓		06/10/25	Juan Mendoza		
5	✓	✓	✓	✓	✓	✓	✓	✓	✓	✓	✓	✓	✓	✓		✓	✓	✓	✓	✓		✓	✓	✓	✓	✓		✓	✓	✓	✓	✓		07/10/25	Juan Mendoza		

NOTA: todos los ítems de inspección deben diligenciarse según corresponda:

☺ a La condición corresponde positivamente con el criterio

☹ x La condición corresponde negativamente con el criterio

Nota: El arnés tiene una vida útil de 5 años, a partir de la fecha de fabricación. El arnés y sus herrajes deben cumplir con los requerimientos de resistencia conforme con las normas nacionales e internacionales. En el caso de que un arnés haya sufrido el impacto de una caída, se debe retirar inmediatamente de servicio y este podrá ser utilizado de nuevo, cuando todos sus componentes sean inspeccionados y evaluados por una persona evaluada por el fabricante de los mismos o una persona calificada, para determinar si deben retirarse de servicio o pueden ser puestos en operación.

Powered by CamScanner

| | | |

	PREOPERACIONAL PARA ESCALERAS PORTATILES	CÓDIGO SGSST-F-012 FECHA 20-02-2019 VERSIÓN 001

Semana 13 Del día ___ al día 28 del mes 02 del año 2015 Proyecto/Obra: Crocs y Crocar

Tipo de Escalera: ___ Tijera ___ Extensible ___ Un Solo Cuerpo Ubicación de la Escalera: Cubierta Crocar

Serial y/o Numero de Identificación: 872TC11 Responsable de la Escalera: Personal operativo

Descripción de la Actividad que se Realizara con la Escalera: Acceso a la Cubierta para mantenimiento de

Responsable de la Inspección: Jose Mendoza Altura en Metros de la Escalera: 2.70 m

Marque con ✓ para: SI/Si y/o NA=No Aplica, ó ✗ para N=No cumple. Una ✗ simboliza NO AUTORIZADO PARA TRABAJAR, genera PLAN DE ACCIÓN

CONDICIONES DE SEGURIDAD	Lunes			Martes			Miércoles			Jueves			Viernes			Sábado			Domingo		
	S	N	NA	S	N	NA	S	N	NA	S	N	NA	S	N	NA	S	N	NA	S	N	NA
1. DE LOS EPP Y EQUIPOS PARA ALTURAS																					
El personal cuenta con los EPP completos: ✓ Casco con barbuquejo, ___ Protección visual, ___ Protección respiratoria, ___ Protección auditiva, ✓ Guantes antideslizantes, ✓ Botas de seguridad, ✓ Ropa de trabajo. Otro: ___	✓			✓			✓			✓			✓								
Cuenta con los equipos de protección contra caídas? ✓ Arnés cuerpo entero ___ Eslinga ___ Línea de vida ___ Arrestador Otro: ___	✓			✓			✓			✓			✓								
1.1 Inspección de Equipo de Protección Personal Contra Caídas																					
Arnés cuello/eslinga: Libres de: fibras sueltas, cortadas, rotas, quemadas, desgarradas, deshilados, costuras rotas.	✓			✓			✓			✓			✓								
Eslinga con absorbedor de choque prolegico, en su empaque original sin modificación?	✓			✓			✓			✓			✓								
Hebillas, argollas: Libres de: dengotes, corrosión, deformación	✓			✓			✓			✓			✓								
Gancho: Libre de: desgaste, corrosión, deformación y al abrir y cerrar funciona sin dificultad?	✓			✓			✓			✓			✓								
Gancho: Cuenta con un sistema de cierre de doble seguridad?	✓			✓			✓			✓			✓								
Arrestador: Libres de: dengotes, corrosión, deformación, golpes?	✓			✓			✓			✓			✓								
Cuerda: Libres de: nudos y empates, ruptura, sustancias químicas?	✓			✓			✓			✓			✓								
Cuerda: Protegidas de aristas y bordes cortantes?	✓			✓			✓			✓			✓								
2. CONDICIONES GENERALES DE LA ESCALERA																					
Es adecuado para el tipo de actividad a realizar? (Ejemplo: Dieléctrico para maniobras con sistemas energizados)	✓			✓			✓			✓			✓								
Tiene la capacidad para soportar la carga máxima a la que estará expuesta? (Peso trabajador, mas herramientas, mas equipos)	✓			✓			✓			✓			✓								
Permite alcanzar el área de trabajo sin dificultad?	✓			✓			✓			✓			✓								
Esta posicionada correctamente? Relación 1/4 a 75° de inclinación	✓			✓			✓			✓			✓								
Se encuentra asegurada a la estructura?	✓			✓			✓			✓			✓								
Tiene los extensores completos y estan en buen estado? (Para escaleras de tijera)	✓			✓			✓			✓			✓								
Los laterales de la escalera están en buen estado, sin presencia de fisuras, impactos?	✓			✓			✓			✓			✓								
Los zapatos son antideslizantes y están en buen estado?	✓			✓			✓			✓			✓								
Cuenta con los peldaños completos, están en buen estado y sin presencia de grasas o fluidos?	✓			✓			✓			✓			✓								
La escalera sobrepasa como mínimo 1 metro por encima del punto de apoyo superior? (Para escaleras de extensión y de un solo cuerpo)	✓			✓			-			✓			✓								
No presenta fisuras o uniones en sus laterales y /o peldaños?	✓			✓			-			✓			✓								
Cuenta con polea y cuerda y estas se encuentran en buen estado? (Para escaleras de extensión)	✓		NA	✓		NA	✓		NA	✓		NA	✓		NA			NA			
Cuenta con hoja de vida en la obra y está esta actualizada?	✓			✓			✓			✓			✓								
3. CONDICIONES DEL ÁREA DE TRABAJO																					
Se ha instalado la señalización y demarcación en el área de trabajo, que impida el tránsito de personal ajeno a la actividad que se esta desarrollando?	✓			✓			✓			✓			✓								
Si la escalera se ha colocado en el acceso de puertas, se ha bloqueado o señalizado la puerta para evitar su apertura?			NA			NA			NA			NA			NA			NA			
El área donde se va a instalar la escalera esta libre de vacios?	✓			✓			✓			✓			✓								
El área donde se va a instalar la escalera esta libre de grasas, líquidos?	✓			✓			✓			✓			✓								
El área donde se va a instalar la escalera esta nivelada?	✓			✓			✓			✓			✓								
4. CONDICIONES FÍSICAS DEL PERSONAL																					
Esta certificado para realizar trabajos en alturas?	✓			✓			✓			✓			✓								

Powered by CamScanner

	FORMATO	CODIGO SGSST-F-067 FECHA 28-02-2019 VERSIÓN 001
	AUTORIZACIÓN TRABAJO CON USO DE HERRAMIENTAS Y/O EQUIPOS	

GENERALIDADES

Nombre Trabajador Líder: Suffdi Martinez		Cargo: Encargado del Grupo	
Firma:	Fecha de solicitud: 03/02/2025	Marque con una X los Riesgos identificados en el trabajo	Otros
HERRAMIENTAS Y/O EQUIPOS A UTILIZAR: Esmeril, Pipeta, Taladro, Maquina de mano, Manuales		Riesgo de Caídas en mismo nivel: X	
		Riesgo Ergonómico:	
		Riesgo de Electrocución:	
		Riesgo de golpes, punzones y atrapamiento:	
		Riesgo de Electrocución:	
		Riesgo de quemaduras: X	

Ubicación específica: (Nombre del proyecto) CADIZ Y CRECER		Nombre y firma del supervisor que emite orden verbal:	
Trabajo a ejecutar (descripción breve): Mantenimiento de cubierta impermeabilizada		Tiempo estimado (horas - minutos): 7 HORAS	Número de personas ejecutoras: 7

El nivel de tensión de operación normal del equipo o herramienta:	Baja tensión ≥ 110 V		Media tensión 220 V	

DOCUMENTO ADJUNTO - ASPECTOS GENERALES

Diligencie la casilla según corresponda.	SI	NO	N.A
1. ¿Conoce los peligros propios o derivados del trabajo a ejecutar?	✓		
2. ¿Los trabajadores cuentan con entrenamiento para el uso del equipo o herramienta?	✓		
3. ¿Se informó a los riesgos inherentes a la maniobra que el empleado realizá?	✓		
4. ¿Se estableció control de área y medidas de prevención?	✓		
5. ¿Se cuenta con personal de primera respuesta ante algun incidente y/o accidente?	✓		
6. ¿Se cuenta con equipos de extinción de fuego en sitio?	✓		
7. ¿El equipo y/o sistema a intervenir requiere estar desenergizado?			NA
8. ¿Se requiere el uso de equipo de puesta a tierra temporal?			NA
9. ¿Los equipos y/o herramientas determinados para la maniobra son los idóneos y se revisaron pre operacionalmente?	✓		
10. Las extensiones se encuentran en buen estado	✓		

OBSERVACIONES:

EQUIPOS DE SEGURIDAD INDUSTRIAL (INCLUYE ELEMENTOS DE PROTECCIÓN PERSONAL)

Botas de seguridad	✓	Overol	✓	Casco	✓	Guantes	✓	Gafas de seguridad	✓
Protector Auditivos	✓	Respirador	✓	Careta de Esmeriler					

¿Se otorga el permiso de trabajo? SI ___ NO ___ FIRMA EMISOR:

Nota: Si el permiso de trabajo fue negado, la información siguiente a partir de este punto no debe ser diligenciada y en todos los espacios en blanco se debe trazar una línea que los ocupe.

PERSONAL AUTORIZADO

Nombres y Apellidos	Identificación No.	Cargo	Firma emisión	Firma revalidación
Dario Sanchez	1007799667	Oficial		
Sandra Gaviria	1.028987875	oficial		
Hernan Andres Rios C.	1001169129	Oficial		
Miller Montiel	79989203	Of		

AUTORIZACIÓN

Se afirma que se ha revisado el área de trabajo y que conforme al análisis de trabajo seguro - ATS se han establecido las medidas de control para los peligros identificados. Se autoriza la ejecución del trabajo.

Hora de inicio	7:00 am	Hora de finalización	5:00 pm	Fecha de Finalización	04 de 11 de 2025
RESPONSABLE AUTORIZACIÓN		Juan Fernando Zea Chaparro		Juan Gaviria	
Trabajo en altura No ___					

CIERRE DEL PERMISO DE TRABAJO

Se ejecutó el trabajo en su totalidad		Finalizó la jornada laboral		
Hora de cierre:			Responsable del cierre:	

Powered by CamScanner

INSPECCION PREOPERACIONAL SOPLETE

CÓDIGO SGSST-F-043
FECHA 31-01-2025
VERSION 001

Marca:	Colgas	Serie		Obra	CADISY CERCADO
Inspecciona:	Jhon Flores Orquiles		Cargo	Emp SST	
Inspecciona:			Cargo		
Descripcion del trabajo :	Instalacion de Malla de Cubierta	Semana del:	13/01/2025	al:	19/01/2025

B = BUENO M = MALO

Casco de Seguridad	✓	Tapaboca	✓	Arnes	✓
Gafas	✓	Respirador con filtro		Impermeable	
Tapaoidos	✓	Guantes de carnaza	✓	Linea de vida	✓
Guantes de Nitrilo	✓	Botas punta de acero	✓	Otras	

ESPECIFICAR OTRO EPP:

ITEM	LUNES		MARTES		MIERCOLES		JUEVES		VIERNES		SABADO		DOMINGO	
	B	M	B	M	B	M	B	M	B	M	B	M	B	M
Estado de la boquilla	✓		✓		✓		✓		✓					
La manguera seencuentra agrietado	✓		✓		✓		✓		✓					
Estado del regulador del gas	✓		✓		✓		✓		✓					
Estado del mango	✓		✓		✓		✓		✓					
Estado del cilindro	✓		✓		✓		✓		✓					
Estado de las valvulas	✓		✓		✓		✓		✓					
Manguera de alimentación del gas	✓		✓		✓		✓		✓					
Estado del gatillo del soplete	✓		✓		✓		✓		✓					
Se ha instalado barrera o aislamiento apropiado	✓		✓		✓		✓		✓					
Se utilizan los adecuados EPP para la labor	✓		✓		✓		✓		✓					
Extintor cercano al area de trabajo	✓		✓		✓		✓		✓					





SE DEBE SUSPENDER TRABAJOS CON ESTE EQUIPO:

SI ☐ NO ☐

OBSERVACIONES:

FIRMAS DE APROBACIÓN	LUNES	MARTES	MIERCOLES	JUEVES	VIERNES	SABADO	DOMINGO
OPERADOR 1							
OPERADOR 2							
Vº Bº INSPECTOR SST							

NOTA IMPORTANTE: La inspeccion preoperacional debe realizarla **UNICAMENTE** el **OPERADOR** del equipo. En caso de necesitar ayuda adicional o de detectar ruidos extraños en la herramienta debe informarle a su INSPECTOR SST quien tomara la decisión más segura.

Powered by CamScanner

CENTRO CRECER

	FORMATO	CODIGO SGSST-F-067 FECHA 20-02-2019 VERSIÓN 001
	AUTORIZACIÓN TRABAJO CON USO DE HERRAMIENTAS Y/O EQUIPOS	

GENERALIDADES

Nombre Trabajador Líder:		Cargo:	
Firma:	Fecha de solicitud: 30/01/25	Marque con una X los Riesgos identificados en el trabajo	OTROS
HERRAMIENTAS Y/O EQUIPOS A UTILIZAR	Hidrolavadora, Mantenimiento manuales, Pipeta de gas soplete y esmeriles	Riesgo de Caídas: X Riesgo Ergonómico: Riesgo de Electrocución: Riesgo de golpes, pinchazos y cortaduras: X Riesgo de Electrocución: Riesgo de quemaduras: X	Riesgo de Caída a diferentes niveles

Ubicación específica: (Nombre del proyecto): Proyecto ADIS Y CRECER

Nombre y firma del supervisor que emite orden verbal:

Trabajo a ejecutar (descripción breve)	Tiempo estimado (horas - minutos):	Número de personas ejecutoras:
Mantenimiento de cubiertas impermeabilización y recubrimiento de tornillería		

El nivel de tensión de operación normal del equipo o herramienta:	Baja tensión ≤ 110 V		Media tensión 220 V	

DOCUMENTO ADJUNTO - ASPECTOS GENERALES

Diligencie la casilla según corresponda:	SI	NO	N.A
1. ¿Conoce los peligros propios o derivados del trabajo a ejecutar?	✓		
2. ¿Los trabajadores cuentan con en entrenamiento para el uso del equipo o herramienta?	✓		
3. ¿Se informó a los riesgos inherentes a la maniobra que el empleado realizá?	✓		
4. ¿Se estableció control de área y medidas de prevención?	✓		
5. ¿Se cuenta con personal de primera respuesta ante algun incidente y/o accidente?	✓		
6. ¿Se cuenta con equipos de extinción de fuego en sitio?	✓		
7. ¿El equipo y/o sistema a intervenir requiere estar desenergizado?			X
8. ¿Se requiere el uso de equipo de puesta a tierra temporal?	✓		
9. ¿Los equipos y/o herramientas determinados para la maniobra son los idóneos y se revisaron pre operacionalmente?	✓		
10. Las extensiones se encuentran en buen estado	✓		

OBSERVACIONES:

EQUIPOS DE SEGURIDAD INDUSTRIAL (INCLUYE ELEMENTOS DE PROTECCIÓN PERSONAL)

Botas de seguridad	✓	Overol	✓	Casco	✓	Guantes	✓	Gafas de seguridad	✓
Protector Auditivo	✓	Respirador		Careta de Esmerilar					

¿Se niega el permiso de trabajo? SI ___ NO X — FIRMA EMISOR:

Nota: Si el permiso de trabajo fue negado, la información siguiente a partir de este punto no debe ser diligenciada y en todos los espacios en blanco se debe trazar una línea que los ocupe.

PERSONAL AUTORIZADO

Nombres y Apellidos	Identificación No.	Cargo	Firma emisión	Firma revalidación
Andres Ruiz	1007767127	AUX		
Sandra Garcia	1023893873	AUX		
Esteban Ovalle	1003523504	Encargado		
Miller Montiel	79814287	OF		

AUTORIZACIÓN

Se afirma que se ha revisado el área de trabajo y que conforme al análisis de trabajo seguro - ATS se han establecido las medidas de control para los peligros identificados. Se autoriza la ejecución del trabajo.

Hora de inicio: 8300	Hora de finalización:	Fecha de Finalización: 03/02/2025
RESPONSABLE AUTORIZACIÓN	Jose Hendez	Jose Hendez
Trabajo en altura Nro: 1		

CIERRE DEL PERMISO DE TRABAJO

Se ejecutó el trabajo en su totalidad		Finalizó la jornada laboral		
Hora de cierre:				Observación del cierre:

Powered by CamScanner

INSPECCION PREOPERACIONAL SOPLETE

CÓDIGO SGSST-F-043
FECHA 21-01-2025
VERSION 001

Marca:	Claros	**Serie**		**Obra**	Cadis y Cecal
Inspecciono:	Jose Carlos Chiquillo	**Cargo**	Tec. SST		
Inspecciono:		**Cargo**			
Descripcion del trabajo :	Impermeabilizacion	**Semana del:**	20/01/2025	**al:**	03/02/2025

B = BUENO M = MALO

Casco de Seguridad	✓	**Tapaboca**	✓	**Arnes**	✓
Gafas	✓	**Respirador con filtro**		**Impermeable**	
Tapaoidos	✓	**Guantes de carnaza**		**Linea de vida**	✓
Guantes de Nitrilo	✓	**Botas punta de acero**	✓	**Otros**	

ESPECIFICAR OTRO EPP:

ITEM	LUNES		MARTES		MIERCOLES		JUEVES		VIERNES		SABADO		DOMINGO	
	B	M	B	M	B	M	B	M	B	M	B	M	B	M
Estado de la boquilla							✓		✓		✓			
La manguera seencuentra agrietada							✓		✓		✓			
Estado del regulador del gas							✓		✓		✓			
Estado del mango							✓		✓		✓			
Estado del cilindro							✓		✓		✓			
Estado de las valvulas							✓		✓		✓			
Manguera de alimentación del gas							✓		✓		✓			
Estado del gatillo del soplete							✓		✓		✓			
Se ha instalado barrera o aislamiento apropiado								N/A		N/A		N/A		
Se utilizan los adecuados EPP para la labor							✓		✓		✓			
Extintor cercano al area de trabajo							✓		✓		✓			





SE DEBE SUSPENDER TRABAJOS CON ESTE EQUIPO:

SI ☐ NO ☐

OBSERVACIONES:

FIRMAS DE APROBACIÓN

	LUNES	MARTES	MIERCOLES	JUEVES	VIERNES	SABADO	DOMINGO
OPERADOR 1							
OPERADOR 2							
Vº Bº INSPECTOR SST							

NOTA IMPORTANTE: La inspeccion preoperacional debe realizarla **UNICAMENTE** el **OPERADOR** del equipo. En caso de necesitar ayuda adicional o de detectar ruidos extraños en la herramienta debe informarle a su INSPECTOR SST quien tomara la decisión más segura.

Powered by CamScanner

HOJA DE VIDA E INSPECCIÓN A EQUIPOS PARA TRABAJO EN ALTURAS

KIT: ARNÉS CUERPO COMPLETO, ESLINGA, MOSQUETÓN, ARRESTADOR DE CAÍDAS, CUERDA

COMPLEMENTARIA
FECHA 28/10/2019
VERSIÓN 005

Fecha compra: 02/10/24 Proveedor: N/A Dirección: N/A Tel. N/A

Equipo	Serie	Fecha fabricación
1 Arnés cuerpo completo	2499/2512	10/24
2 Eslinga: 1.8 / 2 / 3 / 4	2499/2512	10/24
3 Amortiguador de caídas		

Equipo	Serie	Fecha fabricación
Mosquetón en acero		
Cuerda		

Equipos certificados según norma ANSI/ISEA? SI ☑ NO ☐

En SST Activos No.

1. Talleres de planeación cada cuatro semanas de ahorro (procesos/actividades). Definir la cadena del trabajador, con el objetivo de evitar la caída 2. Reducción de mercadería. Limpia las áreas para no dar trabajador para que no tropiece y se caiga 3. Prohibición de la caída. Uso de trabajador en un área de trabajo, con el objetivo de evitar las caídas. 4. Talleres de seguridad (no 5.

CONDICIONES A INSPECCIONAR DIARIAMENTE ANTES DE SU USO

Condiciones de los ítems									Bandas, hebillas, argollas/D					Costuras					Mosquetón					Arrestador				Cuerda				Fecha de revisión DD-MM-AAA	Nombre de quien inspecciona	Aprobación o falla	
Libre de fisuras, quemaduras, corrosión, deformación	Sin daños visibles, (cortes, rasgaduras)	Sin hilos sueltos	Libre de lavado	Libre de enmendo o arreglos	Libre de quemaduras	Libre de ácidos o químicos	Libre de grasa	Visible y legible	Libre de desgaste excesivo, rasgaduras	Libre de perforación, quemado, flores	Libre de cortes	Libre de corrosión	Libre de daños en funcionamiento	Visible y legible	Otros	Libre de deformación, abolladuras	Libre de fisuras	Libre de corrosión	Libre de daños en funcionamiento	Visible y legible	Otros	Libre de deformación, abolladuras	Libre de fisuras	Libre de corrosión	Libre de daños en funcionamiento	Visible y legible	Otros	Libre de deformación, abolladuras	Libre de fisuras	Libre de corrosión	Libre de daños en funcionamiento	Visible y legible	Otros				
1	✓	✓	✓	✓	✓	✓	✓	✓	✓	✓	✓	✓	✓	✓		✓	✓	✓	✓	✓		✓	✓	✓	✓	✓		✓	✓	✓	✓	✓		03/10/25	Juan Mendoza		
2	✓	✓	✓	✓	✓	✓	✓	✓	✓	✓	✓	✓	✓	✓		✓	✓	✓	✓	✓		✓	✓	✓	✓	✓		✓	✓	✓	✓	✓		04/10/25	Juan Mendoza		
3	✓	✓	✓	✓	✓	✓	✓	✓	✓	✓	✓	✓	✓	✓		✓	✓	✓	✓	✓		✓	✓	✓	✓	✓		✓	✓	✓	✓	✓		05/10/25	Juan Mendoza		
4	✓	✓	✓	✓	✓	✓	✓	✓	✓	✓	✓	✓	✓	✓		✓	✓	✓	✓	✓		✓	✓	✓	✓	✓		✓	✓	✓	✓	✓		06/10/25	Juan Mendoza		
5	✓	✓	✓	✓	✓	✓	✓	✓	✓	✓	✓	✓	✓	✓		✓	✓	✓	✓	✓		✓	✓	✓	✓	✓		✓	✓	✓	✓	✓		07/10/25	Juan Mendoza		

NOTA: todos los ítems de inspección deben diligenciarse según corresponda:

☺ a La condición corresponde positivamente con el criterio

☹ x La condición corresponde negativamente con el criterio

Nota: El arnés tiene una vida útil de 5 años, a partir de la fecha de fabricación. El arnés y sus herrajes deben cumplir con los requerimientos de resistencia conforme con las normas nacionales e internacionales. En el caso de que un arnés haya sufrido el impacto de una caída, se debe retirar inmediatamente de servicio y este podrá ser utilizado de nuevo, cuando todos sus componentes sean inspeccionados y evaluados por una persona evaluada por el fabricante de los mismos o una persona calificada, para determinar si deben retirarse de servicio o pueden ser puestos en operación.

Powered by CamScanner

	LISTA DE CHEQUEO PARA TRABAJO EN CALIENTE	SGSST-F-024 FECHA 22-02-2019 VERSIÓN 000

1. Actividad

AREA: Cubierta	LUGAR DE OPERACIÓN: Cra 5 # Calle 37	FECHA DE EMISIÓN: 31/01/25	HORA: 8:30 AM
DESCRIPCIÓN DEL TRABAJO: Impermeabilizacion a tabulacion de techo			Nº PERSONAS: 2

2. Identificación de Riesgos:

3. Precauciones Mandatorias Antes, Durante y Después

TIPO DE ACTIVIDADES A SER EJECUTADAS

	S	NA	
1	☐	☐	Soldadura
2	☐	☐	Sandblasting
3	☐	☐	Pulido
4	☐	☐	Esmerilado
5	☐	☐	Oxicorte
6	☑	☐	Llama abierta o soplete
7	☐	☐	Otros Servicios _____

ANÁLISIS DE TRABAJO SEGURO

	S	NA	
1	☐	☑	Presencia de Inflamables
2	☑	☐	Presencia de Humos Metálicos o Polvos
3	☐	☑	Presencia de Productos asfalticos/irritantes
4	☐	☑	Ambiente con Riesgo de Explosión o Incendio
5	☑	☐	Ambiente con temperaturas extremas
6	☐	☑	Ambiente con riesgo de choque eléctrico
7	☑	☐	Ambiente con riesgo de choque mecánico
8	☐	☑	Ambiente con equipos presurizados
9	☑	☐	Ambiente con riesgo de caída del mismo nivel
10	☑	☐	Ambiente con riesgo de caída de diferentes niveles.
11	☑	☐	Ambiente con riesgo de derrame
12	☐	☑	Ambiente poco iluminado
13	☑	☐	Ambiente con frecuente movimiento de cargas
14	☑	☐	Generación de Residuos
15	☐	☑	Arco Eléctrico
16	☐	☑	Metal Contaminado
17	☐	☑	Fuego secundario
18	☐	☑	Trabajo en areas clasificadas o presencia de atmosfera explosiva
19	☐	☐	Otros Riesgos: _____

BLOQUEO DE ENERGÍA

	S	NA		
1	☐	☑	Energía Eléctrica	Lugar _____
2	☐	☑	Presión Hidráulica	Lugar _____
3	☐	☑	Presión aire comprimido	Lugar _____
4	☐	☑	Energía de movimiento	Lugar _____
5	☐	☑	Energía térmica	Lugar _____
6	☑	☐	Productos químicos	Lugar _____
5	☐	☑	Energía Potencial	Lugar _____
6	☐	☐	Otros _____	Lugar _____

3. MEDIDAS PREVENTIVAS PARA LA REALIZACIÓN DEL SERVICIO

	S	NA	
1	☑	☐	Informar a las áreas afectadas por el trabajo
2	☐	☑	Comprobar que el sistema contra incendio esta funcionando
3	☐	☑	Proteger o retirar material combustible en un radio de 10 metros
4	☑	☐	Usar ropa de trabajo para altas temperaturas
5	☐	☑	Remueva cualquier atmosfera explosiva.
6	☑	☑	Asegúrese que todas las superficies y objetos no sean o contengan combustibles
7	☑	☐	Usar protección respiratoria para humos metálicos: _____
8	☐	☑	Instalar blombos o mamparas de material ignifugo
9	☑	☐	Aislar y señalizar la zona de trabajo
10	☐	☑	Usar careta de Soldador
11	☐	☑	Usar protección facial para pulir
12	☐	☑	Verificar puesta a tierra del Equipo de Soldadura
13	☐	☑	Realizar pre operacional del Equipo de soldadura o equipo Oxicorte
14	☐	☑	Proporcionar ventilación
15	☑	☐	Proteger todas las aberturas en el techos o pisos
16	☐	☑	Asegurar que las tuberías hayan sido desenergizadas o purgadas
17	☑	☐	Mantener extintor de incendio en el área de trabajo
18	☑	☐	Reunión de seguridad al inicio del turno (CDS - 60 Seg)
19	☑	☐	Mantener una camilla de emergencia presente en el Lugar
20	☑	☐	Mantener los cilindros de gas en forma vertical y asegurados
21	☐	☑	Servicio requiere acompañamiento especializado
22	☐	☑	Equipo de Oxicorte con arrasta llamas.
23	☑	☐	Definir acondicionamiento y destino adecuado de residuos generados en el servicio
24	☑	☐	Verificar Hojas de Seguridad de productos químicos
25	☑	☐	Personal esta en capacidad de accionar extintores en caso de conato de fuego
26	☐	☑	Utilizar mantas ignifugas en el área
27	☐	☑	Elimina: Superficies galvanizadas
28	☑	☐	Verificar que elementos no estén deteriorados
29	☑	☐	Tener identificados las estaciones manuales de alarma contra incendio
30	☐	☑	Compruebe si hay material combustible en el otro lado de las paredes, pisos o techos, y quítelo si lo encuentra

PRECAUCIONES DURANTE LA ACTIVIDAD

31	☑	☐	Retirar o proteger los cilindros de gas y tuberías: Nombre de Vigilante _____
32	☐	☐	Asegure detector de gas en áreas clasificadas

PRECAUCIONES DESPUES DE LA ACTIVIDAD

33	☐	☑	Revisa el área en busca de signos de fuego.
34	☐	☑	Revise las áreas continuas y subyacentes con fuego ardiente
35	☐	☑	Revise los pisos y techos falsos en busca de fuego
36	☐	☐	Las áreas frías se calentaron por la actividad
37	☐	☑	Vigilancia continua contra incendios durante al menos 1 hora después del trabajo
38	☐	☑	Vigilancia de incendios periódica (al menos una vez por hora) después del trabajo
39	☑	☐	Inspección final antes de terminar la actividad
40	☐	☐	Otras medidas: _____

DESCRIBIR EL PLAN DE EMERGENCIAS CONTEMPLADO:
Otro: Si es necesario, use hoja anexa (referenciar el Permiso Trabajo)

4. Aprobada

Declaro que las actividades detalladas en la sección 1 pueden comenzar siempre que se usen y se cumplan las precauciones detalladas en la sección 3.

Firma	Fecha y Hora
Miller Montiel	31/01/25 8:30 AM
Cordi montiel	31/01/25 8:40 am

5. Rechazado

Declaro en mi opinión que no es seguro llevar a cabo las actividades descritas en la sección 1 debido a (Añadir razones a continuación):

Firma	Fecha y Hora

6. Aceptación (Firma de la persona responsable del trabajo en caliente, si este trabajo se lleva a cabo fuera del sistema PTW)

Confirmo que las precauciones resaltadas anteriormente se han implementado correctamente y se mantendrán mientras dure la actividad.

Nombre	Miller Montiel
Firma	31/01/25 8:30 AM

Powered by CamScanner

PREOPERACIONAL PARA ESCALERAS PORTATILES

CÓDIDO SGSST F-012
FECHA 20-02-2019
VERSIÓN 001

Semana: Del día 30 al día 03 del mes 02 del año 19 Proyecto/Obra: CADIS Y CRECER

Tipo de Escalera: X Tijera ___Extensible ___Un Solo Cuerpo Ubicación de la Escalera: Zona deportiva

Serial y/o Numero de Identificación: G72T017 Responsable de la Escalera: Personal deportivo

Descripción de la Actividad que se Realizara con la Escalera: Acceso a la cubierta

Responsable de la Inspección: Jose Jaramillo Altura en Metros de la Escalera: 2.10MTS

Marque con ✓ para: S=Si y/o NA=No Aplica, ó X para N=No cumple. Una X simboliza **NO AUTORIZADO PARA TRABAJAR**, genere **PLAN DE ACCIÓN**

CONDICIONES DE SEGURIDAD	Lunes S	Lunes N	Lunes NA	Martes S	Martes N	Martes NA	Miércoles S	Miércoles N	Miércoles NA	Jueves S	Jueves N	Jueves NA	Viernes S	Viernes N	Viernes NA	Sábado S	Sábado N	Sábado NA	Domingo S	Domingo N	Domingo NA
1. EN LOS EPP Y EQUIPOS PARA ALTURAS																					
El trabajador cuenta con los EPP completos: ✓ Casco con barbuquejo, ___Protección visual, ___Protección respiratoria, ___Protección auditiva, ___Guantes antideslizantes, ___Botas de seguridad, ___Ropa de trabajo. Otro: ___	✓			✓			✓			✓			✓			✓					
Cuenta con los equipos de protección contra caídas? ___Arnés cuerpo entero ___Eslinga ___Línea de vida ___Arrestador Otro: ___										✓			✓			✓					
1.1 Inspección de Equipo de Protección Personal Contra Caídas																					
Bandas arnés/eslingas: Libres de: fibras sueltas, cortadas, rotas, quemadas, desgastadas, deshilachadas, costuras sueltas.										✓			✓			✓					
Eslinga con absorbedor de choque protegida, en su empaque original sin modificación?											NA			NA		✓		NA			
Hebillas, argollas: Libres de: desgaste, corrosión, deformación										✓			✓			✓					
Gancho : Libre de: desgaste, corrosión, deformación y el abrir y cerar funciona sin dificultad?											NA			NA				NA			
Gancho : Cuenta con un sistema de cierre de doble seguridad?											NA			NA				NA			
Arrestador: Libres de: desgastes, corrosión, deformación, golpes?											NA			NA				NA			
Cuerda: Libres de: nudos y empates, ruptura, sustancias químicas?											NA			NA				NA			
Cuerda: Protegidas de aristas y bordes cortantes?											NA			NA				NA			
2. CONDICIONES GENERALES DE LA ESCALERA																					
Es adecuado para el tipo de actividad a realizar? (Ejemplo: Dieléctrica para maniobras con sistemas energizados)										✓			✓			✓					
Tiene la capacidad para soportar la carga máxima a la que estará expuesta? (Peso trabajador, mas herramientas, mas equipos)										✓			✓			✓					
Permite alcanzar el área de trabajo sin dificultad?													✓			✓					
Esta posicionada correctamente? Relación 1/4 o 75° de inclinación										✓			✓			✓					
Se encuentra asegurada a la estructura?										✓			✓			✓					
Tiene las extensores completos y están en buen estado? (Para escaleras de tijera)										✓			✓			✓					
Los listones de la escalera están en buen estado, sin presencia de fisuras, impactos?										✓			✓			✓					
Los empates son antideslizantes y están en buen estado?										✓			✓			✓					
Cuenta con los peldaños completos, están en buen estado y sin presencia de grasas o líquidos?										✓			✓			✓					
La escalera sobrepasa como mínimo 1 metro por encima del punto de apoyo superior? (Para escaleras de extensión y de un solo cuerpo)										✓			✓			✓					
No presenta traslapes o uniones en sus listones y /o peldaños?											✓			✓		✓					
Cuenta con poleas y cuerda y estas se encuentran en buen estado? (Para escaleras de extensión)																					
Cuenta con hoja de vida en la obra y está esta actualizada?										✓			✓			✓					
3. CONDICIONES DEL ÁREA DE TRABAJO																					
Se ha instalado la señalización y demarcación en el área de trabajo, que impida el tránsito de personal ajeno a la actividad que se esta desarrollando?										✓			✓			✓					
Si la escalera se ha colocado en el acceso de puertas, se ha bloqueado o señalizado la puerta para evitar su apertura?											NA			NA				NA			
El área donde se va a instalar la escalera esta libre de vacíos?										✓			✓			✓					
El área donde se va a instalar la escalera esta libre de grasa, líquidos?										✓			✓			✓					
El área donde se va a instalar la escalera esta nivelada?										✓			✓			✓					
4. CONDICIONES FÍSICAS DEL PERSONAL																					
Esta capacitado para realizar trabajos en alturas?										✓			✓			✓					

Powered by CamScanner

| | | |

	PREOPERACIONAL PARA ESCALERAS PORTATILES	CÓDIGO SGSST-F-012 FECHA 20-02-2019 VERSIÓN 001

Semana 13 Del día ___ al día 28 del mes 02 del año 2015 Proyecto/Obra: Crocs y Crocar

Tipo de Escalera: ___ Tijera ___ Extensible ___ Un Solo Cuerpo Ubicación de la Escalera: Cubierta Crocar

Serial y/o Numero de Identificación: 872TC11 Responsable de la Escalera: Personal operativo

Descripción de la Actividad que se Realizara con la Escalera: Acceso a la Cubierta para mantenimiento de

Responsable de la Inspección: Jose Mendoza Altura en Metros de la Escalera: 2.70 m

Marque con ✓ para: SI/Si y/o NA=No Aplica, ó ✗ para N=No cumple. Una ✗ simboliza NO AUTORIZADO PARA TRABAJAR, genera PLAN DE ACCIÓN

CONDICIONES DE SEGURIDAD	Lunes			Martes			Miércoles			Jueves			Viernes			Sábado			Domingo		
	S	N	NA	S	N	NA	S	N	NA	S	N	NA	S	N	NA	S	N	NA	S	N	NA
1. DE LOS EPP Y EQUIPOS PARA ALTURAS																					
El personal cuenta con los EPP completos: ✓ Casco con barbuquejo, ___ Protección visual, ___ Protección respiratoria, ___ Protección auditiva, ✓ Guantes antideslizantes, ✓ Botas de seguridad, ✓ Ropa de trabajo. Otro: ___	✓			✓			✓			✓			✓								
Cuenta con los equipos de protección contra caídas? ✓ Arnés cuerpo entero ___ Eslinga ___ Línea de vida ___ Arrestador Otro: ___	✓			✓			✓			✓			✓								
1.1 Inspección de Equipo de Protección Personal Contra Caídas																					
Arnés cuello/eslinga: Libres de: fibras sueltas, cortadas, rotas, quemadas, desgarradas, deshilados, costuras rotas.	✓			✓			✓			✓			✓								
Eslinga con absorbedor de choque prolegico, en su empaque original sin modificación?	✓			✓			✓			✓			✓								
Hebillas, argollas: Libres de: dengotes, corrosión, deformación	✓			✓			✓			✓			✓								
Gancho: Libre de: desgaste, corrosión, deformación y al abrir y cerrar funciona sin dificultad?	✓			✓			✓			✓			✓								
Gancho: Cuenta con un sistema de cierre de doble seguridad?	✓			✓			✓			✓			✓								
Arrestador: Libres de: dengotes, corrosión, deformación, golpes?	✓			✓			✓			✓			✓								
Cuerda: Libres de: nudos y empates, ruptura, sustancias químicas?	✓			✓			✓			✓			✓								
Cuerda: Protegidas de aristas y bordes cortantes?	✓			✓			✓			✓			✓								
2. CONDICIONES GENERALES DE LA ESCALERA																					
Es adecuado para el tipo de actividad a realizar? (Ejemplo: Dieléctrico para maniobras con sistemas energizados)	✓			✓			✓			✓			✓								
Tiene la capacidad para soportar la carga máxima a la que estará expuesta? (Peso trabajador, mas herramientas, mas equipos)	✓			✓			✓			✓			✓								
Permite alcanzar el área de trabajo sin dificultad?	✓			✓			✓			✓			✓								
Esta posicionada correctamente? Relación 1/4 a 75° de inclinación	✓			✓			✓			✓			✓								
Se encuentra asegurada a la estructura?	✓			✓			✓			✓			✓								
Tiene los extensores completos y estan en buen estado? (Para escaleras de tijera)	✓			✓			✓			✓			✓								
Los laterales de la escalera están en buen estado, sin presencia de fisuras, impactos?	✓			✓			✓			✓			✓								
Los zapatos son antideslizantes y están en buen estado?	✓			✓			✓			✓			✓								
Cuenta con los peldaños completos, están en buen estado y sin presencia de grasas o fluidos?	✓			✓			✓			✓			✓								
La escalera sobrepasa como mínimo 1 metro por encima del punto de apoyo superior? (Para escaleras de extensión y de un solo cuerpo)	✓			✓			-			✓			✓								
No presenta fisuras o uniones en sus laterales y /o peldaños?	✓			✓			-			✓			✓								
Cuenta con polea y cuerda y estas se encuentran en buen estado? (Para escaleras de extensión)	✓		NA	✓		NA	✓		NA	✓		NA	✓		NA			NA			
Cuenta con hoja de vida en la obra y está esta actualizada?	✓			✓			✓			✓			✓								
3. CONDICIONES DEL ÁREA DE TRABAJO																					
Se ha instalado la señalización y demarcación en el área de trabajo, que impida el tránsito de personal ajeno a la actividad que se esta desarrollando?	✓			✓			✓			✓			✓								
Si la escalera se ha colocado en el acceso de puertas, se ha bloqueado o señalizado la puerta para evitar su apertura?			NA			NA			NA			NA			NA			NA			
El área donde se va a instalar la escalera esta libre de vacios?	✓			✓			✓			✓			✓								
El área donde se va a instalar la escalera esta libre de grasas, líquidos?	✓			✓			✓			✓			✓								
El área donde se va a instalar la escalera esta nivelada?	✓			✓			✓			✓			✓								
4. CONDICIONES FÍSICAS DEL PERSONAL																					
Esta certificado para realizar trabajos en alturas?	✓			✓			✓			✓			✓								

Powered by CamScanner

	FORMATO	CODIGO SGSST-F-067 FECHA 28-02-2019 VERSIÓN 001
	AUTORIZACIÓN TRABAJO CON USO DE HERRAMIENTAS Y/O EQUIPOS	

GENERALIDADES

Nombre Trabajador Líder: Suffdi Martinez		Cargo: Encargado del Grupo	
Firma:	Fecha de solicitud: 03/02/2025	Marque con una X los Riesgos identificados en el trabajo	Otros
HERRAMIENTAS Y/O EQUIPOS A UTILIZAR: Esmeril, Pipeta, Taladro, Maquina de mano, Manuales		Riesgo de Caídas en mismo nivel: X	
		Riesgo Ergonómico:	
		Riesgo de Electrocución:	
		Riesgo de golpes, punzones y atrapamiento:	
		Riesgo de Electrocución:	
		Riesgo de quemaduras: X	

Ubicación específica: (Nombre del proyecto) CADIZ Y CRECER		Nombre y firma del supervisor que emite orden verbal:	
Trabajo a ejecutar (descripción breve): Mantenimiento de cubierta impermeabilizada		Tiempo estimado (horas - minutos): 7 HORAS	Número de personas ejecutoras: 7

El nivel de tensión de operación normal del equipo o herramienta:	Baja tensión ≥ 110 V		Media tensión 220 V	

DOCUMENTO ADJUNTO - ASPECTOS GENERALES

Diligencie la casilla según corresponda.	SI	NO	N.A
1. ¿Conoce los peligros propios o derivados del trabajo a ejecutar?	✓		
2. ¿Los trabajadores cuentan con entrenamiento para el uso del equipo o herramienta?	✓		
3. ¿Se informó a los riesgos inherentes a la maniobra que el empleado realizá?	✓		
4. ¿Se estableció control de área y medidas de prevención?	✓		
5. ¿Se cuenta con personal de primera respuesta ante algun incidente y/o accidente?	✓		
6. ¿Se cuenta con equipos de extinción de fuego en sitio?	✓		
7. ¿El equipo y/o sistema a intervenir requiere estar desenergizado?			NA
8. ¿Se requiere el uso de equipo de puesta a tierra temporal?			NA
9. ¿Los equipos y/o herramientas determinados para la maniobra son los idóneos y se revisaron pre operacionalmente?	✓		
10. Las extensiones se encuentran en buen estado	✓		

OBSERVACIONES:

EQUIPOS DE SEGURIDAD INDUSTRIAL (INCLUYE ELEMENTOS DE PROTECCIÓN PERSONAL)

Botas de seguridad	✓	Overol	✓	Casco	✓	Guantes	✓	Gafas de seguridad	✓
Protector Auditivos	✓	Respirador	✓	Careta de Esmeriler					

¿Se otorga el permiso de trabajo? SI ___ NO ___ FIRMA EMISOR:

Nota: Si el permiso de trabajo fue negado, la información siguiente a partir de este punto no debe ser diligenciada y en todos los espacios en blanco se debe trazar una línea que los ocupe.

PERSONAL AUTORIZADO

Nombres y Apellidos	Identificación No.	Cargo	Firma emisión	Firma revalidación
Dario Sanchez	1007799667	Oficial		
Sandra Gaviria	1.028987875	oficial		
Hernan Andres Rios C.	1001169129	Oficial		
Miller Montiel	79989203	Of		

AUTORIZACIÓN

Se afirma que se ha revisado el área de trabajo y que conforme al análisis de trabajo seguro - ATS se han establecido las medidas de control para los peligros identificados. Se autoriza la ejecución del trabajo.

Hora de inicio	7:00 am	Hora de finalización	5:00 pm	Fecha de Finalización	04 de 11 de 2025
RESPONSABLE AUTORIZACIÓN		Juan Fernando Zea Chaparro		Juan Gaviria	
Trabajo en altura No ___					

CIERRE DEL PERMISO DE TRABAJO

Se ejecutó el trabajo en su totalidad		Finalizó la jornada laboral		
Hora de cierre:			Responsable del cierre:	

Powered by CamScanner

INSPECCION PREOPERACIONAL SOPLETE

CÓDIGO SGSST-F-043
FECHA 31-01-2025
VERSION 001

Marca:	Colgas	Serie		Obra	CADISY CERCADO
Inspecciona:	Jhon Flores Orquiles		Cargo	Emp SST	
Inspecciona:			Cargo		
Descripcion del trabajo :	Instalacion de Malla de Cubierta	Semana del:	13/01/2025	al:	19/01/2025

B = BUENO M = MALO

Casco de Seguridad	✓	Tapaboca	✓	Arnes	✓
Gafas	✓	Respirador con filtro		Impermeable	
Tapaoidos	✓	Guantes de carnaza	✓	Linea de vida	✓
Guantes de Nitrilo	✓	Botas punta de acero	✓	Otras	

ESPECIFICAR OTRO EPP:

ITEM	LUNES		MARTES		MIERCOLES		JUEVES		VIERNES		SABADO		DOMINGO	
	B	M	B	M	B	M	B	M	B	M	B	M	B	M
Estado de la boquilla	✓		✓		✓		✓		✓					
La manguera seencuentra agrietado	✓		✓		✓		✓		✓					
Estado del regulador del gas	✓		✓		✓		✓		✓					
Estado del mango	✓		✓		✓		✓		✓					
Estado del cilindro	✓		✓		✓		✓		✓					
Estado de las valvulas	✓		✓		✓		✓		✓					
Manguera de alimentación del gas	✓		✓		✓		✓		✓					
Estado del gatillo del soplete	✓		✓		✓		✓		✓					
Se ha instalado barrera o aislamiento apropiado	✓		✓		✓		✓		✓					
Se utilizan los adecuados EPP para la labor	✓		✓		✓		✓		✓					
Extintor cercano al area de trabajo	✓		✓		✓		✓		✓					





SE DEBE SUSPENDER TRABAJOS CON ESTE EQUIPO:

SI ☐ NO ☐

OBSERVACIONES:

FIRMAS DE APROBACIÓN	LUNES	MARTES	MIERCOLES	JUEVES	VIERNES	SABADO	DOMINGO
OPERADOR 1							
OPERADOR 2							
Vº Bº INSPECTOR SST							

NOTA IMPORTANTE: La inspeccion preoperacional debe realizarla **UNICAMENTE** el **OPERADOR** del equipo. En caso de necesitar ayuda adicional o de detectar ruidos extraños en la herramienta debe informarle a su INSPECTOR SST quien tomara la decisión más segura.

Powered by CamScanner

| | | |

SISTEMA DE GESTION EN SEGURIDAD Y SALUD EN EL TRABAJO	F-SGSST-96	
INSPECCIÓN DE CAMILLAS FEL (FERULA ESPINAL LARGA) SOPORTE DE CABEZA Y ALINEADOR GRADUABLE ADULTO	VERSIÓN: 1	FECHA: 2/09/2024

PROYECTO / LUGAR:	Coors.	FECHA DE INSPECCIÓN:	4 - febrero 2025.
AREA INSPECCIONADA:	Operativa.		

No	Ubicación de la Camilla	ESTADO DE LAS CAMILLA																				OBSERVACIONES
		¿Se encuentra visible?		¿Es de fácil acceso?		¿Hay elementos que la obstruyan?		¿Se encuentra señalizada?		¿El soporte se encuentra en buenas condiciones?		¿Cuenta con correas de seguridad?		¿Cuenta con sujetadores para agarre?		¿Cuenta Alineador Cervical Graduallmente?		¿Cuenta con Inmovilizador superior?		¿Estado General?		
		SI	NO	SI	NO	SI	NO	SI	NO	SI	NO	SI	NO	SI	NO	SI	NO	SI	NO	Bueno	Regular	
1	Ingreso Coors.	X		X			X	X		X		X		X		X		X		X		Ninguno.
2																						
3																						
4																						
5																						
6																						
7																						
8																						
9																						

INSPECCIONADO POR	NOTIFICADO A
Nombre: Monica Alejandra Jara Bolivar.	Nombre:
Cargo: Profesional Auxiliar 007	Cargo:
Firma:	Firma:

Powered by CamScanner

SISTEMA DE GESTION EN SEGURIDAD Y SALUD EN EL TRABAJO	F-SGSST-029	
INSPECCIÓN A EXTINTORES	Versión: 2	Fecha: 14/06/2024

LUGAR DE INSPECCIÓN:	CADIS	AREA:	Operativo.
INSPECCIONADO POR:	Monica Alexandra Lora Bolivar.	FECHA DE LA INSPECCIÓN:	4 febrero 2024

Marque con una x según el criterio: B= Bueno M = Malo M= N/A no aplica

ELEMENTO DEL EXTINTOR	EXTINTOR NO: 977695			EXTINTOR NO: ___			EXTINTOR NO: ___			EXTINTOR NO: ___			OBSERVACIONES
	B	M	N/A	B	M	N/A	B	M	N/A	B	M	N/A	
MANOMETRO	x												
PASADOR	x												
CILINDRO	x												
MANGUERA			x										
BOQUILLA	x												
MANIJA	x												
SEÑALIZACION	x												
UBICACIÓN	x												
INSTALACION	x												
PINTURA	x												
ESTADO GENERAL	x												
ACCESO	x												
VENCIMIENTO	agosto/2015												
OTROS:		/											
		/											
		/											

Observaciones de comportamientos seguros frente al riesgo:

INSPECCIONADO POR	NOTIFICADO A
NOMBRE: Monica Alejandra Lora Bolivar	NOMBRE:
CARGO: Profesional Auditor SST.	CARGO:
FIRMA:	FIRMA:

Powered by CamScanner

CASA SABIDURÍA ADULTO MAYOR

MI REFUGIO

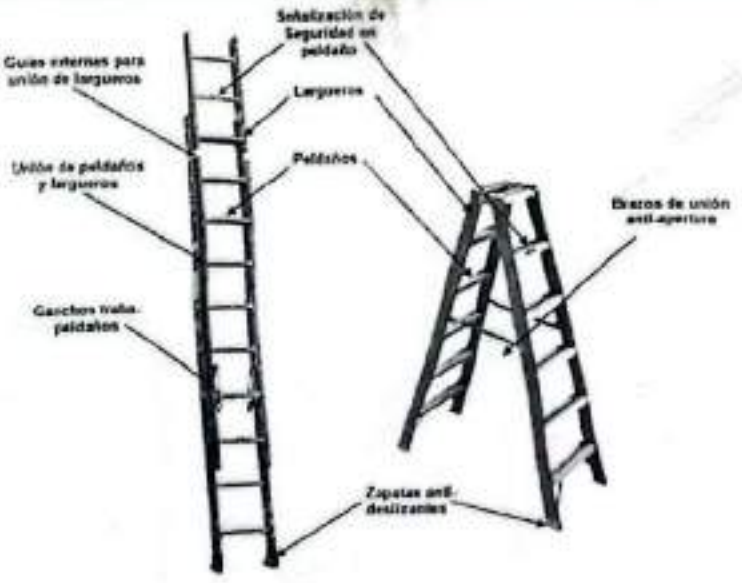
	SISTEMA DE GESTIÓN DE SEGURIDAD Y SALUD EN EL TRABAJO	SST-FO-32
PAAA	**INSPECCIÓN DE ESCALERA**	Rev. 0.1
		Octubre de 2020

PROYECTO:	Patio de la Subestación Refugio	**FECHA:**	27-01-25
UBICACIÓN:	P200	**HORA:**	8:00 AM - 4:30 PM
CONTRATISTA:	PAAA SAS	**TRABAJADOR:**	Alejandro Florez
TIPO DE ESCALERA:	Tijera multiproposito		
ACTIVIDAD A REALIZAR:	Limpieza y pintura de limpieza de estructura metalica de puertas		

PARTES A EXAMINAR	ESTADO	OBSERVACIONES
Largueros (en buen estado)	√	
Peldaños (antideslizantes, no torcidos y en buen estado)	√	
Unión de peldaños y largueros	√	
Zapatas antideslizantes	√	
Piezas de ajuste (tornillos, pernos, otros)	√	
Aseo de escalera (libre de sustancias deslizantes)	√	
Identificación legible en la escalera	√	
Cuenta con señalización de seguridad en peldaño	√	
Brazos de unión anti-apertura (aplica para escaleras tipo tijera)	√	
Ganchos trabapeldaños (aplica en tijeras extensibles)	√	
Guías externas para unión de largueros (aplica a tijeras extensibles)	√	

CONCLUSIÓN: Escalera en buen estado Apta	**JUSTIFICACIÓN:** Apta
NOMBRE DEL TRABAJADOR: Alejandro Florez	**FIRMA:**
INPECCIÓN REALIZADA POR: Karen Tatiana Diaz	**FIRMA:**

LEYENDA (ESTADO):	
√	Correcto
X	Incorrecto
NA	No Aplica



Scanned with CamScanner

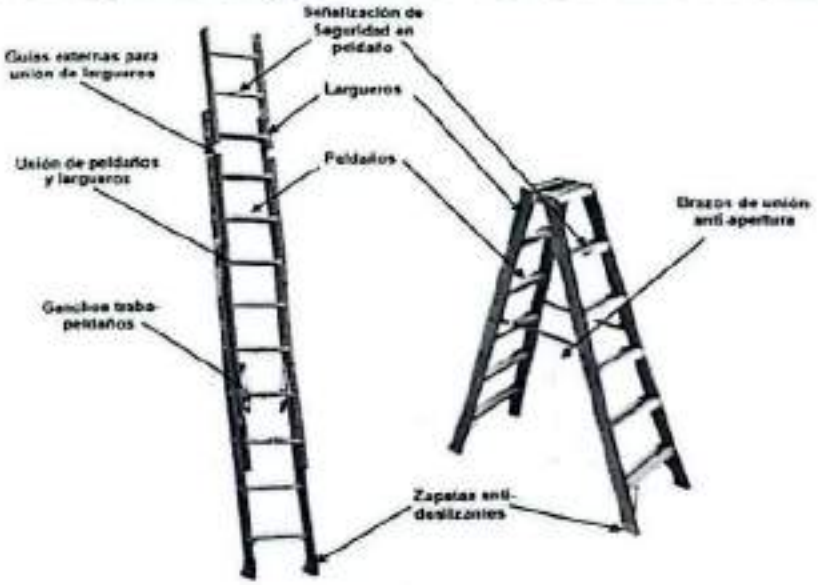
	SISTEMA DE GESTIÓN DE SEGURIDAD Y SALUD EN EL TRABAJO	SST-FO-32
PAAA	**INSPECCIÓN DE ESCALERA**	Rev. 0.1
		Octubre de 2020

PROYECTO:	Centro de la Solidura Mi Refugio	**FECHA:**	27-01-2023 Al 1-2-2023
UBICACIÓN:	Piso 4	**HORA:**	8:00 AM - 4:30 PM
CONTRATISTA:	PAAA SAS	**TRABAJADOR:**	Jorge Flores
TIPO DE ESCALERA:	Tijera Doble Acceso		
ACTIVIDAD A REALIZAR:	Usar y Pintar los canales.		

PARTES A EXAMINAR	ESTADO	OBSERVACIONES
Largueros (en buen estado)	√	
Peldaños (antideslizantes, no torcidos y en buen estado)	√	
Unión de peldaños y largueros	NA	
Zapatas antideslizantes	√	
Pietas de ajaste (tornillos, pernos, otros)	√	
Aseo de escalera (libre de sustancias deslizantes)	√	
Identificación legible en la escalera	√	
Cuenta con señalización de seguridad en peldaño	√	
Brazos de unión anti-apertura (aplica para escaleras tipo tijera)	√	
Ganchos trabapeldaños (aplica en tijeras extensibles)	√	
Guías externas para unión de largueros (aplica a tijeras extensibles)	√	

CONCLUSIÓN:	Escalera Apta para Trabajar	**JUSTIFICACIÓN:**	Apta
NOMBRE DEL TRABAJADOR:	Jorge Florez.	**FIRMA:**	
INPECCIÓN REALIZADA POR:	Karen Tatiana Diaz	**FIRMA:**	

LEYENDA (ESTADO):	
√	Correcto
X	Incorrecto
NA	No Aplica



Scanned with CamScanner

SISTEMA DE GESTION DE SEGURIDAD Y SALUD EN EL TRABAJO

INSPECCION PREOPERACIONAL PARA TRABAJO CON PULIDORAS

FECHA: 8-2-2025

PERIODO: DEL 8-2-2025 AL 8-2-2025 DE Febrero DEL 2025

PROYECTO: el Refugio

PULIDORA MARCA: Dewalt SERIAL: 53595



PARTES A EXAMINAR	LUNES			MARTES			MIERCOL.			JUEVES			VIERNES			SABADO			DOMINGO		
	B	M	N/A	B	M	N/A	B	M	N/A	B	M	N/A	B	M	N/A	B	M	N/A	B	M	N/A
Partes de la pulidora																					
La pulidora tiene guarda de seguridad de protección del disco (carcasa), encontrándose sin golpes y/o deformación.																B					
El mango de la pulidora se encuentra en buen estado, sin fisura, rotas y bien aseguradas? apropiada del equipo																B					
El cuerpo de la pulidora esta libre de golpes o deformaciones?																B					
El disco es compactible con la pulidora en tamaño?																B					
El disco se encuentra bien ajustado?																B					
Las bridas de apoyo y las tuercas de fijación son adecuadas y corresponden a la pulidora a operar?																B					
El disco se encuentre sin fragmentaciones, sin fisuras, sin desgaste acentuado?																B					
Los botones de encendido y apagado funcionan correctamente, no presenta ningún tipo de deterioro?																B					
El botón de bloqueo se encuentra en buen estado?																B					
Partes eléctricas de la pulidora																					
El cable que alimenta la corriente de la pulidora esta en buen estado, NO esta doblado, aplastado, pelado, añadido?																B					
La clavija de la pulidora es de tipo industrial con polo a tierra.																B					
Área de trabajo																					
Extensiones con longitud suficiente de alcance de la toma al área de trabajo, debidamente aisladas y encauchetadas?																B					
La área de trabajo esta aislada de productos químicos inflamables?																B					
La área de trabajo esta demarcada y señalizada?																B					
Personal ajeno a la labor no debe estar en zonas cercanas al trabajo																B					
trabajador - operario de pulidora																					
Utilización de EPP: Careta, protector auditivo de inserción y copa, protección respiratoria, overol completo con camisa manga larga, botas de seguridad, casco con barbuquejo de tres puntos.																B					
Firma Diaria del Operador	✓			✓			✓			✓			✓			B			✓		
Firma Diaria Residente y/o Inspector SST																					

LEYENDA (ESTADO):	
✓	Bueno
X	Malo
NA	No Aplica

Observaciones: Utilizar EPP adecuados para actividades de pulido y corte, reportar condiciones

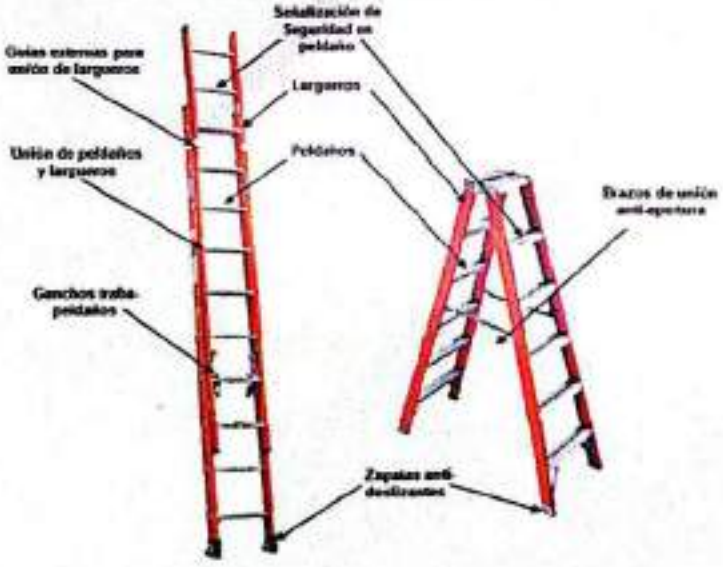
Powered by CamScanner

	SISTEMA DE GESTION DE SEGURIDAD Y SALUD EN EL TRABAJO	SST-FO-32
PAAA	PREOPERACIONAL DE ESCALERA	Rev. 0.1
		Octubre de 2020

PROYECTO:	MI PETYP	FECHA:	03-02-2025 AL 08-02-2025
UBICACIÓN:	Km 20 1	HORA:	7:50 am - 5:00 pm.
CONTRATISTA:	EPM SAS		
TIPO DE ESCALERA:	Tijera		

PARTES A EXAMINAR	ESTADO	OBSERVACIONES
Largueros (en buen estado)	✓	
Peldaños (antideslizantes, no torcidos y en buen estado)	✓	
Unión de peldaños y largueros	N/A	
Zapatas antideslizantes	✓	
Piezas de ajuste (tornillos, pernos, otros)	✓	
Aseo de escalera (libre de sustancias deslizantes)	✓	
Identificación legible en la escalera	✓	
Cuenta con señalización de seguridad en peldaño	✓	
Brazos de unión anti-apertura (aplica para escaleras tipo tijera)	✓	
Ganchos trabapeldaños (aplica en tijeras extensibles)	✓	
Guías externas para unión de largueros (aplica a tijeras extensibles)	-	
CONCLUSIÓN:	JUSTIFICACIÓN:	
NOMBRE Y CEDULA DEL TRABAJADOR Wilson Trujillo c.c 79055072	FIRMA:	
NOMBRE Y CEDULA DEL TRABAJADOR	FIRMA:	
NOMBRE Y CEDULA DEL TRABAJADOR	FIRMA:	
INPECCIÓN REALIZADA POR: Karen Tatiana Diaz Ortiz 1000213468	FIRMA:	

LEYENDA (ESTADO):	
✓	Correcto
X	Incorrecto
NA	No Aplica



Powered by CamScanner

JARDÍN INFANTIL

SAMPER MENDOZA

PREOPERACIONAL PARA ESCALERAS PORTATILES

CÓDIGO SGSST-F-012
FECHA 20-02-2019
VERSIÓN 001

Semana: Del día 21 al día 25 del mes 01 del año 2025 Proyecto/Obra: Samper Mendoza

Tipo de Escalera: X Tijera __ Extensible __ Un Solo Cuerpo Ubicación de la Escalera: _____

Cedula y/o Numero de Identificación: _____ Responsable de la Escalera: Noiber Ovalle

Descripción de la Actividad que se Realizara con la Escalera: _____

Responsable de la Inspección: _____ Altura en Metros de la Escalera: 2 40 M

Marque con * para: Cumple, Aplica, ó ** para No Cumple, Bien __ Inseguro NO AUTORIZADO PARA REALIZAR, genere PLAN DE ACCIÓN

CONDICIONES DE SEGURIDAD	Lunes			Martes			Miércoles			Jueves			Viernes			Sábado			Domingo		
	S	N	NA	S	N	NA	S	N	NA	S	N	NA	S	N	NA	S	N	NA	S	N	NA
1. DE LOS EPP Y EQUIPOS PARA ALTURAS																					
El personal cuenta con los EPP completos: Casco con barbuquejo, Protección visual, Protección respiratoria, Protección auditiva, Guantes antideslizantes, Botas de seguridad, Ropa de trabajo. Otro: _____				*			*			*			*			*					
Cuenta con los equipos de protección contra caídas? Arnés cuerpo entero, Eslinga, Línea de vida, Anticaídas Otro: _____				*			*			*			*			*					
2. Inspección de Equipo de Protección Personal Contra Caídas																					
Bandas arnés/eslingas: ¿Tipo de Elpar cosidas, cortadas, rotas, quemadas, desgastadas, deshilachadas, con fibras sueltas.				*			*			*			*			*					
Eslinga con absorbedor de choque protegido, en su empaque original o verificación?				*			*			*			*			*					
Hebillas, argollas libres de: abolladuras, corrosión, deformación				*			*			*			*			*					
Ganchos: Cuenta con un sistema de cierre de seguridad?				*			*			*			*			*					
Anclajes: ¿Tipo de: pedestal, corrosión, deformación, golpes?				*			*			*			*			*					
Cuerdas: libres de: cortes y empates, rupturas, quemadas, deshilachadas?				*			*			*			*			*					
Cuenta: Protección de filos y bordes cortantes?				*			*			*			*			*					
3. CONDICIONES GENERALES DE LA ESCALERA																					
¿Es adecuado para el tipo de actividad a realizar? (Ejemplo: Debido a los espacios reducidos, con o sin mucha ergonomía)				*			*			*			*			*					
Tiene la capacidad para soportar la carga máxima a la que será expuesta? (Peso trabajador más herramientas, más equipo)				*			*			*			*			*					
Permite acceso al área de trabajo en forma?				*			*			*			*			*					
¿No presenta oxidación, deformación? Relacionar 1 a 7 de la inspección.				*			*			*			*			*					
Se encuentra equipada de la siguiente?				*			*			*			*			*					
Están las patas con capuchones y están en buen estado? (Para escaleras de tijera)				*			*			*			*			*					
La bandeja de la escalera no tiene daños, golpes, deformación de forma importante?				*			*			*			*			*					
Las plataformas antideslizantes y están en buen estado?				*			*			*			*			*					
Cuenta con la peldaños completos, sin daños, golpes, oxidación, pintura descascarada?				*			*			*			*			*					
La escalera no sobresale como mínimo 1 metro por encima del punto de apoyo superior? (Para escaleras de extensión o de un solo cuerpo)				*			*			*			*			*					
No presenta fracturas o daños en sus laterales o peldaños?				*			*			*			*			*					
Cuenta con pasos antideslizantes, se encuentran en buen estado? (Para escalera de extensión)				*			*			*			*			*					
Cuenta con hoja de vida en la obra y está actualizada?				*			*			*			*			*					
4. CONDICIONES DEL ÁREA DE TRABAJO																					
Se ha instalado la señalización y demarcado en el área de trabajo, que evite el ingreso de personal ajeno a la actividad que se está desarrollando?				*			*			*			*			*					
Se ha delimitado y señalizado en el espacio de puertas, ventanas, vías de circulación, cuando estas se encuentren abiertas?				*			*			*			*			*					
El área cuenta con una iluminación adecuada para el tipo de actividad?				*			*			*			*			*					
Mantenimiento de vías de circulación, libre de: escombros, obstáculos, grasa, aceite?				*			*			*			*			*					
El área donde se va a ubicar la escalera está nivelada?				*			*			*			*			*					
4. CONDICIONES FÍSICAS DEL PERSONAL																					
Está certificado para realizar trabajos en alturas?				*			*			*			*			*					

| | | |

FORMATO INSPECCIÓN PREOPERACIONAL DE TALADRO DE MANO

CÓDIGO SOST-I-029
FECHA DE VIGENCIA
2/07/2019
HOJA 1 DE 1
ACTUALIZACIÓN #001

NOMENCLATURA: B equipo debe ser inspeccionado antes de usar
B: Bueno M: Malo NA: No aplica

NOTA: El empleado responsable de operar la herramienta, debe inspeccionar físicamente el equipo, antes de iniciar su labor diaria. Diligenciar el formato a diario.

DESCRIPCIÓN	DÍA DEL MES PARA REALIZAR LA INSPECCIÓN																				
	LUNES			MARTES			MIERCOLES			JUEVES			VIERNES			SABADO			DOMINGO		
	B	M	N/A	B	M	N/A	B	M	N/A	B	M	N/A	B	M	N/A	B	M	N/A	B	M	N/A
El cable eléctrico de conexión a la red en óptimas condiciones				✓			✓			✓			✓			✓					
Estado de la carcasa de protección del corte				✓			✓			✓			✓			✓					
La cuña seguridad está en buen estado y está colocada correctamente				✓			✓			✓			✓			✓					
El switch de encendido funciona correctamente				✓			✓			✓			✓			✓					
Cuenta con empujador de la pieza a cortar seguro				✓			✓			✓			✓			✓					
La broca está en excelentes condiciones y bien afilada				✓			✓			✓			✓			✓					
El cable de conexión se encuentra en buenas condiciones				✓			✓			✓			✓			✓					
Las fijaciones (tornillos) están bien ajustadas				✓			✓			✓			✓			✓					
Estado de limpieza del equipo (sin grasa, aceite o polvo)				✓			✓			✓			✓			✓					
Ajuste de la tuerca de apriete de broca				✓			✓			✓			✓			✓					
Área de trabajo libre de personas de manera que pueda generar cortes, golpes				✓						✓			✓								

PERSONAL AUTORIZADO

NOMBRE EMPLEADO	DOCUMENTO IDENTIDAD	CARGO	FIRMA						
			LUNES	MARTES	MIERCOLES	JUEVES	VIERNES	SABADO	DOMINGO
Nohel Cuello Rodriguez	1098124103	encargado obra							
Fabian Nuñez Gutierrez	1098123218	oficial obra							

	FORMATO	CODIGO SGSST-F-007 FECHA 28-02-2019 VERSIÓN 001
BGR CONSTRUCCIONES S.A.S	AUTORIZACIÓN TRABAJO CON USO DE HERRAMIENTAS Y/O EQUIPOS	

GENERALIDADES

Nombre Trabajador Líder: Nabel Ovalle		Cargo: Encargado obra	
Firma:	Fecha de solicitud: 21-25/ene	Marque con una X los Riesgos identificados en el trabajo	OTROS
HERRAMIENTAS Y/O EQUIPOS A UTILIZAR: Martillo, maseta, taladro, Inalambrico		Riesgo de Caídas en Igual Nivel	X
		Riesgo Locativo	
		Riesgo de Electrocución	X
		Riesgo de golpes, proyección y atrapamiento	X
		Riesgo de Radiación	
		Riesgo ergonómico	

Ubicación específica: (Nombre del proyecto): Samper Mendoza

Nombre y firma del supervisor que emite el Permiso:

Trabajo a ejecutar (descripción breve): encerramiento.

Tiempo estimado (horas - minutos):

Número de personas ejecutantes: 2

El nivel de tensión de operación normal del equipo o herramienta:

Baja tensión ≤ 180 V	X	Media tensión 220 V	

DOCUMENTO ADJUNTO - ASPECTOS GENERALES

Chequee la casilla según corresponda:	SI	NO	N.A
1. ¿Conoce los peligros reales o derivados del trabajo a ejecutar?	✓		
2. ¿Los trabajadores cuentan con el entrenamiento para el uso del equipo o herramienta?	✓		
3. ¿Se informó a los trabajos aledaños a la maniobra que el empleado realizará?	✓		
4. ¿Se actualizó control de área y medidas de prevención?	✓		
5. ¿Se cuenta con personal de primera respuesta ante algún incidente y/o accidente?	✓		
6. ¿Se cuenta con equipos de extinción de fuego en sitio?	✓		
7. ¿El equipo y/o sistema a intervenir requiere estar desenergizado?	✓		
8. ¿Se registra el uso de equipo de prueba o toma temporal?	✓		
9. ¿Los equipos y/o herramientas recomendados para la maniobra analizada funcionan y se encuentran pre-operacionalmente?	✓		
10. Las señalizaciones se encuentran en buen estado	✓		

OBSERVACIONES

EQUIPOS DE SEGURIDAD INDUSTRIAL (INCLUYE ELEMENTOS DE PROTECCIÓN PERSONAL)

Botas de seguridad	X	Overol	X	Casco	X	Guantes	X	Gafas de seguridad	X
Protectores Auditivos	X	Respirador	X	Cinturón de herrajes					

¿Se asegura el puesto de trabajo? SI ___ NO X — PARA EMISOR.

Nota: Si el permiso de trabajo fue negado, la información siguiente a partir de este punto no debe ser diligenciada y en todos los espacios en blanco se debe trazar una línea que los cruce.

PERSONAL AUTORIZADO

Nombres y Apellidos	Identificación No.	Cargo	Firma emisión	Firma revalidación
Nabel Ovalle	[illegible]	Encargado	[signature]	[signature]
Fabian Nuñez	[illegible]	Oficial	[signature]	[signature]

AUTORIZACIÓN

Se afirma que se ha revisado el área de trabajo y que conforme al análisis de trabajo seguro - ATS se han establecido las medidas de control para los peligros identificados. Se autoriza la ejecución del trabajo.

Hora de inicio		Hora de finalización		Fecha de Finalización	
RESPONSABLE AUTORIZACIÓN		Nombres y apellidos		Firma	

Trabajo en altura Nº: ____

CIERRE DEL PERMISO DE TRABAJO

Se ejecutó el trabajo en su totalidad		Finalizó la jornada laboral		

Hora de cierre — Nombre y cédula del cierre

	PREOPERACIONAL PARA ANDAMIO TUBULAR	CÓDIGO SGSST-F-013 FECHA 20-02-2019 VERSIÓN 001

Semana: Del día 26 de abril 28 del mes 02 del año 2019 Proyecto/Obra Santa Helena Bolombolo
Ubicación: Bolombolo Proceso/área Alturas
Trabajo: Desmonte de tejas Cargo: Inspector
Responsable de la inspección: Jairo Alberto Ospina

Marque # con X para: S=Si cumple NA=No Aplica N= para N=No cumple Una X simboliza NO AUTORIZADO PARA TRABAJAR/genera PLAN DE ACCIÓN

CONDICIONES DE SEGURIDAD	Lunes			Martes			Miércoles			Jueves			Viernes			Sábado			Domingo		
	S	N	NA	S	N	NA	S	N	NA	S	N	NA	S	N	NA	S	N	NA	S	N	NA
1. DE LOS EPP Y EQUIPOS PARA ALTURAS																					
El trabajador cuenta con los EPP completos __Casco con barbuquejo __Protección ocular X Protección respiratoria X Protección auditiva __Botas con antideslizantes __Arnés de seguridad X Eslinga de trabajo Cinta _____	✓			✓			✓			✓			✓								
Cuenta con los equipos para rescate en caso de caída? X Arnés cuerpo entero X Eslinga __Línea de vida __Anclaje Otro: _____	✓			✓			✓			✓			✓								
1.1 Inspección de Equipo de Protección Personal Contra Caídas										✓											
Bandas arnés/eslinga: Libres de: Fibra suelta, cortada, rota, quemada, desgastada, deshilada, costuras sueltas										✓			✓								
Eslinga con absorbedor de choque protegido, en su empaque original sin modificación?										✓			✓								
Hebillas, argollas: Libres de: desgaste, corrosión, deformación										✓			✓								
Ganchos y mosquetón: Libres de: desgaste, corrosión, deformación y el doble y cierre funciona sin dificultad										✓			✓								
Ganchos y mosquetón: cuenta con un sistema de cierre de doble seguridad?										✓			✓								
Anaclador: Libres de: desgaste, corrosión, deformación, golpes?										✓	N*		✓		N/A						
Cuerda: Libres de: nudos y empalme, rupturas sustancias químicas?										✓			✓								
Cuerda: Protegidas de bordes y bordes cortantes?										✓			✓								
2. MONTAJE																					
Se cumple este libre de escombros, acopio de material o cualquier otro elemento?										✓			✓								
Se ha realizado señalización y/o demarcación del área?										✓			✓								
El punto de anclaje de la línea de vida es independiente al sistema de anclaje del andamio?										✓			✓								
El andamio esta asegurado a una estructura fija manteniendo el nivel vertical o se anclan con templetes asociados a tierra										✓			✓								
Todas las partes de los andamios están completas(crucetas, pines, cuerpos, rodachines, niveladores) y libres de daño, fisuras, dobleces, grietas o secciones que muestren debilidad?										✓			✓								
Las secciones son elevables y guiadas con manija en buen estado										✓			✓								
2.1 Bases																					
Se encuentra apoyado firmemente en superficies planas, rígidas y niveladas? (NO usar material como ladrillo, bloque hueco u otro que sea débil)										✓			✓								
Niveladores o nivelmanos están en optimas condiciones?										✓			✓								
2.2 Crucetas																					
Se encuentran diagonales con pines resistentes y completos.										✓			✓								
Están libres de daños y/o corrosión, sin presencia de deformaciones y su unión media está asegurada?										✓			✓								
Todos los crucetas de la estructura tienen la misma longitud?										✓											
2.3 Estructura																					
Si arriostre y todas las secciones de la estructura están unidas entre sí										✓			✓								
2.4 Barandas y Escaleras																					
Las barandas rodean la plataforma de la superficie de trabajo?										✓			✓								
Se han instalado las escaleras internas del andamio, están firmes?										✓			✓								
2.5 Plataforma																					
Todas las tablones tienen el mismo espesor, mínimo de 5 cm y 20 cm de ancho sin nudos y libres de fisuras o rompiendo?										N/A			N/A								
Los tablones se traslapan por lo menos 3 tablones y no se evidencia espacios entre ellos?										N/A			N/A								
Los tablones sobresalen del marco mínimo 20 cm										N/A			N/A								
Los tablones (plataformas) están asegurados? (Unión de alambre, manila)										N/A			N/A								
3. CONDICIONES FÍSICAS DEL PERSONAL																					
Tiene certificado para realizar trabajo en alturas?										✓			✓								
El trabajador que esta en el andamio cuenta con permiso para trabajo en alturas?										✓			✓								
Usted declara no ha ingerido sustancias psicoactivas, bebidas alcohólicas o cualquier patología de salud que limite su labor hasta el momento?										✓			✓								
4. CONDICIONES AMBIENTALES Y DE SEGURIDAD																					
El trabajador participo en el desarrollo del permiso de trabajo en ALTURAS y la tarea? (en señal que conoce los peligros y riesgos)										✓			✓								
El área esta libre de elementos extraños?										✓			✓								
Se garantiza las condiciones mínimas de seguridad requeridas (Orden)										✓			✓								
Firma(s) quien inspecciono: EJECUTOR En señal de que se ha verificado todo lo descrito anteriormente y certifico que el Andamio se encuentra en condiciones normales de funcionamiento	✓			✓			✓			✓											
Firma(s) Inspector de SST: SUPERVISOR En señal de aprobación	✓			✓			✓			✓											

Powered by CamScanner

	FORMATO	CODIGO SGSST-F-007 FECHA 20-02-2019 VERSIÓN 001
JGR CONSTRUCCIONES S.A.S.	AUTORIZACIÓN TRABAJO CON USO DE HERRAMIENTAS Y/O EQUIPOS	

GENERALIDADES

Nombre Trabajador: Norori Olave		Cargo: Encargado	
Firma:	Fecha de solicitud: 06/02/2025	Marque con una X los Riesgos identificados en el trabajo	OTROS
HERRAMIENTAS Y/O EQUIPOS A UTILIZAR		Riesgo de Caídas en Altura (Alturas)	
		Riesgo Ambientales	
		Riesgo de Electrocución	
		Riesgo de golpes, punzantes y atrapamientos	
		Riesgo de Electrocución	
		Riesgo de quemaduras	

Ubicación específica: (Nombre del proyecto) Conjunto Montaña	Nombre y firma del supervisor que emite orden verbal: Juan Mendoza		
Trabajo a ejecutar (descripción breve): Buenavista Mz 4 Lote 6		Tiempo estimado (horas - minutos): Tiempo Completo	Número de personas ejecutoras: 5
El nivel de tensión de operación normal del equipo o herramienta:	Baja tensión ≥ 110 V		Media tensión 220 V

DOCUMENTO ADJUNTO - ASPECTOS GENERALES

Diligencie la casilla según corresponda:	SI	NO	N.A
1. ¿Conoce los peligros propios o derivados del trabajo a ejecutar?	✓		
2. ¿Los trabajadores cuentan con en entrenamiento para el uso del equipo o herramienta?	✓		
3. ¿Se informó a los riesgos inherentes a la maniobra que el empleado realizá?	✓		
4. ¿Se estableció control de área y medidas de prevención?	✓		
5. ¿Se cuenta con personal de primera respuesta ante algun incidente y/o accidente?			N/A
6. ¿Se cuenta con equipos de extinción de fuego en sitio?	✓		
7. ¿El equipo y/o sistema a intervenir requiere estar desenergizado?	✓		
8. ¿Se requiere el uso de equipo de puesta a tierra temporal?	✓		
9. ¿Los equipos y/o herramientas determinados para la maniobra son los idóneos y se revisaron pre operacionalmente?	✓		
10. Las extensiones se encuentran en buen estado	✓		

OBSERVACIONES:

EQUIPOS DE SEGURIDAD INDUSTRIAL (INCLUYE ELEMENTOS DE PROTECCIÓN PERSONAL)

Botas de seguridad	✓	Overol	✓	Casco	✓	Guantes	✓	Gafas de seguridad	✓
Protector Auditivos	✓	Respirador	✓	Careta de Esmeriler		Ropa		Ropa	

¿Se niega el permiso de trabajo? SI ___ NO ___ FIRMA EMISOR:

Note: Si el permiso de trabajo fue negado, la información siguiente a partir de este punto no debe ser diligenciada y en todos los espacios en blanco se debe trazar una línea que los ocupe.

PERSONAL AUTORIZADO

Nombres y Apellidos	Identificación No.	Cargo	Firma emisión	Firma revalidación
Rodolfo Buenaventura	1095622147	Oficial	R	Rodolfo B. R
Norori Olave	1094505	AL		
Wilber Ibarra	1022953[illegible]	AY		
Jesus Nuñez B	1099253[illegible]	Oficial		
[illegible]	1032[illegible]	AL		

AUTORIZACIÓN

Se afirma que se ha revisado el área de trabajo y que conforme al análisis de trabajo seguro - ATS se han establecido las medidas de control para los peligros identificados. Se autoriza la ejecución del trabajo.

Hora de inicio	1:20 PM	Hora de finalización	5:00PM	Fecha de Finalización	08/02/2025
Emisor para trabajo		Juan Mendoza		Autorizado	
Trabajo en altura No Si					

CIERRE DEL PERMISO DE TRABAJO

Se ejecutó el trabajo en su totalidad		Finalizó la jornada laboral		
Hora de cierre:			Responsable del cierre	

Powered by CamScanner

| | | |

	PREOPERACIONAL PARA TRABAJOS CON PULIDORAS	CÓDIGO SGSST-F-011 FECHA 22-02-2019 VERSIÓN 001

Semana: Del 21 al 27 de enero de 2025 Proyecto/Obra: Sandra Mendoza

Ubicación: _____ Área: _____

Trabajo: _____

Responsable de la inspección: _____ Cargo: _____

Marque con __ para Saludo **HABILITADO** __ para Hallo cumple Una __ símbolo **NO AUTORIZADO PARA TRABAJAR**, genere PLAN DE ACCIÓN

NOTA: El criterio deberá ser cumple (S) o No Aplica (N/A) en caso de detectarse un criterio como NO (N), se SUSPENDE la actividad.

CONDICIONES DE SEGURIDAD	Lunes			Martes			Miércoles			Jueves			Viernes			Sábado			Domingo		
	S	N	N/A	S	N	N/A	S	N	N/A	S	N	N/A	S	N	N/A	S	N	N/A	S	N	N/A
1. DE LOS EPP																					
El personal cuenta con los EPP completos: X Casa de seguridad ___ Protección auditiva ___ Careta antiimpacto ___ Monogafas X Protección auditiva X Guantes de seguridad X Botas de seguridad X Ropa de trabajo X Protección Respiratoria ___ Otro: _____				✓			✓			✓			✓			✓					
2. INSPECCIÓN A HERRAMIENTAS																					
La pulidora tiene la guarda de seguridad instalada cubriendo el 180 grados de protección de disco evitando así golpes o lesiones?				✓			✓			✓			✓			✓					
La pulidora cuenta con empuñadura auxiliar instalada para la ajecion apropiada del equipo?				✓			✓			✓			✓			✓					
El cuerpo de la pulidora esta libre de golpes o deformidades				✓			✓			✓			✓			✓					
El disco es compatible con la pulidora en tamaño, material, forma. El disco corresponde a una pulidora?				✓			✓			✓			✓			✓					
El envoltorio del disco al momento de retirarlo esta libre técnicamente para evitar deformidades, brutales o rompimientos?				✓			✓			✓			✓			✓					
Las bridas del nuevo disco tuvieron la fijación con adecuadamente y corresponden a la pulidora que se va a usar				✓			✓			✓			✓			✓					
El estado de la pulidora se encuentra libre de abolladuras, golpes y esta cuenta con una correa de transportarla?				✓			✓			✓			✓			✓					
Se dispone de un portaherramientas o caja para transportar la pulidora?				✓			✓			✓			✓			✓					
Los cordones de encendido y apagado funcionan correctamente, no presenta ningún tipo de deterioro o irregularidad visible				✓			✓			✓			✓			✓					
3. MEDIDAS DE PREVENCIÓN																					
Se encuentra demarcado y señalizado el área de trabajo e inmediaciones?				✓			✓			✓			✓			✓					
Se ha coordinado pausa NO realización de trabajos simultáneos?				✓			✓						✓			✓					
Se ha validado que el material del cerdo no presenta riesgo eléctrico, gas, explosión, caída pulidora o vuelco?				✓			✓			✓			✓			✓					
Se encuentran disponibles equipos contra incendios (extintor) en el área?				✓			✓			✓			✓			✓					
El trabajador conoce y aplica el procedimiento para trabajo con pulidora?				✓			✓			✓			✓			✓					
El área de trabajo de la pulidora esta libre de inflamables u otro elemento conductor de electricidad? No se operara pulidora durante lluvias o tormentas, ejecución y durante trabajos en el tanque				✓			✓			✓			✓			✓					
El tablero eléctrico donde se alimentará pulidora cuenta con toma apartado en buen estado y acorde al voltaje que se quiere usar?				✓			✓			✓			✓			✓					

JARDÍN INFANTIL

TRIUNFO

	SISTEMA DE GESTIÓN DE SEGURIDAD Y SALUD EN EL TRABAJO	Código: FO-RE-GTH-13
		Versión: 01
	INSPECCIÓN PREOPERACIONAL DE ANDAMIO	Fecha de aprobación: 27-02-2018

PROYECTO: El Tunito	FECHA DE INSPECCION: 23/02/2024
LIDER DE LA ACTIVIDAD: Keren Diaz	HORA: 8:00 am - 4:30 pm
ACTIVIDAD A REALIZAR: Instalacion de cubierta y remates.	

ASPECTOS A INSPECCIONAR	SI	NO	OBSERVACION
El andamio es certificado?	✓		
El andamio cuenta con el diseño establecido?	✓		
El andamio se encuentra en un lugar correctamente almacenado?	✓		
Todos los componentes del andamio sin daño?	✓		
El andamio cuenta en su base con husillos de nivelación?	✓		
Apoyos de andamios nivelados, alineados, aplomados, arriostrados y amarrados firmemente?	✓		
Armado de andamio según estándar indicado por el fabricante y se utilizan solo piezas propias del sistema modular	✓		
Las escaleras se encuentran aseguradas adecuadamente al andamio?	✓		
Andamios cuentan con accesos seguros habilitados y correctamente señalizados.	✓		
Cuenta con baranda superior	✓		
Cuenta con baranda intermedia	✓		
Cuenta con rodapiés	✓		
Plataformas resistentes y completas	✓		
Plataformas aseguradas y sin separaciones (no se deslizan)	✓		
La superficie de trabajo se encuentra libre de huecos?	✓		
Plataformas firmemente fijadas al travesaño que los soporta.	✓		
Superficies de trabajo de los andamios libres de acopio de materiales.	✓		
En andamios con escala interior, las escotillas se mantienen cerradas y las escalas retraídas	✓		
Uso restringido de otras superficies de trabajo sobre la plataforma del andamio (Ej.: banquillos, escalas).	✓		
Extensiones eléctricas correctamente aisladas de la estructura metálica de los andamios.	✓		
Superficies de trabajo con barandas perimetrales de doble altura, a 1 m y 0,5 m aproximadamente y rodapiés en todos los costados expuestos.	✓		
Andamio sujeto a una estructura estable (aplicable para andamios de 3 cuerpos a más)	✓		
Acceso restringido a la zona de armado o desarme del andamio	✓		





PERSONAL AUTORIZADO PARA UTILIZAR EL ANDAMIO

NOMBRE	CEDULA	CARGO	FIRMA
Jairo Florez	80064567	OF	
[illegible]	1067721069	OF	
[illegible]	1077199760	AY	
[illegible]	1081174962	AY	

APROBACION PARA UTILIZAR EL ANDAMIO / VERIFICACIÓN SST

NOMBRE	CEDULA	CARGO	FIRMA
Keren Diaz	1002623468	Ingeniera	

	SI	NO	FIRMA RESPONSABLE
EL ANDAMIO ESTA EN CONDICIONES SEGURAS PARA SU USO	✓		

Powered by CamScanner

SISTEMA DE GESTION DE SEGURIDAD Y SALUD EN EL TREABAJO		
INSPECCION PREOPERACIONAL PARA TRABAJO CON PULIDORAS	FECHA:	PAAA

PERIODO: DEL: 03 AL 08 DE Febrero DEL 2025

NOMBRE DEL OPERADOR: Carlos Matuez

PULIDORA MARCA: DeWALT **SERIAL:** DWE4120 -B3



PARTES A EXAMINAR	LUNES			MARTES			MIERCOL.			JUEVES			VIERNES			SABADO			DOMINGO		
	B	M	N/A	B	M	N/A	B	M	N/A	B	M	N/A	B	M	N/A	B	M	N/A	B	M	N/A
Partes de la pulidora																					
La pulidora tiene guarda de seguridad de protección del disco (carcasa), encontrándose sin golpes y/o deformación	✓						✓														
El mango de la pulidora se encuentra en buen estado, sin fisura, rotas y bien aseguradas? apropiada del equipo	✓						✓														
El cuerpo de la pulidora esta libre de golpes o deformaciones?	✓						✓														
El disco es compactible con la pulidora en tamaño?	✓						✓														
El disco se encuentra bien ajustado?	✓						✓														
Las bridas de apoyo y las tuercas de fijación son adecuadas y corresponden a la pulidora a operar?	✓						✓														
El disco se encuentra sin fragmentaciones, sin fisuras, sin desgaste acentuado?	✓						✓														
Los botones de encendido y apagado funcionan correctamente, no presenta ningún tipo de deterioro?	✓						✓														
El botón de bloqueo se encuentra en buen estado?	✓						✓														
Partes eléctricas de la pulidora																					
El cable que alimenta la corriente de la pulidora esta en buen estado, NO esta doblado, aplastado, pelado, añadido?	✓						✓														
La clavija de la pulidora es de tipo industrial con polo a tierra.	✓						✓														
Area de trabajo																					
Extensiones con longitud suficiente de alcance de la toma al área de trabajo, debidamente aisladas y encauchetadas?	✓						✓														
La área de trabajo esta aislada de productos químicos inflamables?	✓						✓														
La área de trabajo esta demarcada y señalizada?	✓						✓														
Personal ajeno a la labor no debe estar en zonas cercanas al trabajo	✓						✓														
trabajador - operario de pulidora																					
Utilización de EPP: Careta, protector auditivo de inserción y copa, protección respiratoria, overol completo con camisa manga larga, botas de seguridad, casco con barbuquejo de tres puntos.	✓						✓														
Firma Diaria del Operador																					
Firma Diaria Residente y/o Inspector SST																					

LEYENDA (ESTADO):	
✓	Bueno
X	Malo
NA	No Aplica

Observaciones: Antes inspección visual diaria uso obligatorio Equipo Seguridad todo epp adecuado para la actividad

Powered by CamScanner

	SISTEMA DE GESTIÓN DE LA SEGURIDAD Y SALUED EN EL TRABAJO	SST-FO-18
PAAA	INSPECCIÓN DE COMPRESOR	Rev. 00
		Octubre de 2020

FECHA 03-08 Agosto 20 | HORA 8:00 AM / 4:30 PM | Equipo No Compresor 1 | Marca/ Referencia CNA Power

Proyecto C. Tulipán

Descripción	LUNES			MARTES			MIERCOLES			JUEVES			VIERNES			SABADO			DOMINGO		
	B	M	N/A	B	M	N/A	B	M	N/A	B	M	N/A	B	M	N/A	B	M	N/A	B	M	N/A
Estructura de soporte en buena condición	C																				
Patas de anclaje en buena condición	C																				
Bomba de compresión en buen estado	C																				
Motor en buen estado	C																				
Tanque de combustible en buen estado	C																				
Válvula de seguridad funcionando	C																				
Extintor de incendios 20 Lbs PQS	C																				
Manifold de salida en buen estado	C																				
Puertas laterales con seguros	C																				
Tubo de escape en buena condición	C																				
Control de fugas hidráulicas	C																				
Válvulas de alivio operando	C																				
Resguardos en los mecanismos de rotación	C																				
Mangueras con abrazaderas	C																				
Racores de empalme en buena condición	C																				
Cableado del motor en buena condición	C																				
Control de fugas de combustible	C																				
Aparejo de enganche o ojo	C																				
Acoples rápidos de mangueras con seguros	C																				
Indicadores de (aceite motor, refrigerante)	C																				
Hidráulicos, presión de aire, voltímetro	C																				
Baterías	C																				
Otros																					

Convenciones: C: Cumple NC: No Cumple, NA: No Aplica. El equipo debe ser inspeccionado siempre antes del uso diario.

PERSONAL AUTORIZADO PARA UTILIZAR EL EQUIPO O HERRAMIENTA

NOMBRE Y APELLIDO	CEDULA	LUNES	MARTES	MIERCOLES	JUEVES	VIERNES	SABADO	DOMINGO
Carlos Martinez	1061726[illegible]	Carlos						
Jorge Florez	900[illegible]57	J. Florez						
Alba Rocio	1051174[illegible]	Alba Rocio						

APROBACION PARA UTILIZAR EL EQUIPO O HERRAMIENTA / VERIFICACIÓN SST

NOMBRE Y APELLIDO	CEDULA	LUNES	MARTES	MIERCOLES	JUEVES	VIERNES	SABADO	DOMINGO
KAREN TATIANA DIAZ ORTIZ	1.000.213.468							

Observaciones Derivadas de las Inspecciones:

Powered by CamScanner

SISTEMA DE GESTION DE SEGURIDAD Y SALUD EN EL TRABAJO

INSPECCION PREOPERACIONAL PARA TRABAJO CON TALADROS | **FECHA: 10/06/2024**



PERIODO: DEL: 03 AL 08 DE Febrero DEL 2025.

PROYECTO: El Triunfo.

TALADRO MARCA: Dewalt **SERIAL:** 2571

PARTES A EXAMINAR	LUNES			MARTES			MIERCOL.			JUEVES			VIERNES			SABADO			DOMINGO		
	B	M	N/A	B	M	N/A	B	M	N/A	B	M	N/A	B	M	N/A	B	M	N/A	B	M	N/A
Se verifico voltaje del taladro?	✓			✓															✓		
El cable que alimenta la corriente del taladro esta en Buen estado, NO esta cosido, aislastado, pelado, añadido, cable encauchetado?	✓		N/A			N/A															
Estado de los agujeros para la llave del mandril esta sin deformacion o desgaste?	✓			✓																	
Estado del interruptor de encendido (gatillo)?	✓			✓																	
Estado e instalacion adecuada del mango de sujecion?	✓			✓																	
Estado de la llave del mandril?	✓			✓																	
Estado del cuerpo - carcaza sin fisuras, rotas, sueltas?	✓			✓																	
Estado de las quijadas del taladro?	✓			✓																	
Estado de interruptor de accion del martillo?	✓			✓																	
Estado del mango?	✓			✓																	
Extensiones con longitud suficiente de alcance de la toma al área de trabajo, debidamente aisladas y encauchetadas?			N/A			N/A															
Utilización de EPP: Careta, protector auditivo de insercion, proteccion respiratoria, overol completo con camisa manga larga y abotonada, botas de seguridad, casco con barbuquejo de tres puntos.	✓			✓																	
Se ha señalizado y demarcado el area de trabajo?			N/A			N/A	✓														
Recibo divulgacion de Estandar de seguridad	✓			✓																	
Firma Diaria del Operador																					
Firma Diaria Residente y/o Inspector SST																					

LEYENDA (ESTADO):	
√	Bueno
X	Malo
NA	No Aplica

NOTA: Si alguna condición es marcada con la X, no se puede realizar la actividad se debe generar acción de mejora

Observaciones:

Powered by CamScanner

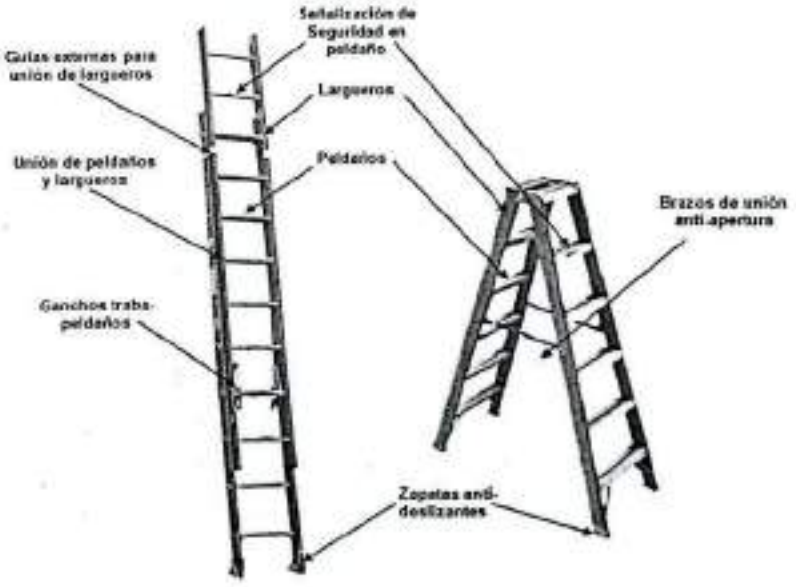
	SISTEMA DE GESTIÓN DE SEGURIDAD Y SALUD EN EL TRABAJO	SST-FO-32
PAAA	**INSPECCIÓN DE ESCALERA**	Rev. 0.1
		Octubre de 2020

PROYECTO:	Jardin Infantil El Triunfo	**FECHA:**	28-01-2023 Al 01-02-2023
UBICACIÓN:	Primer Piso	**HORA:**	8:00 AM - 5:00 PM
CONTRATISTA:	PAAA SAS	**TRABAJADOR:**	Alan Romero.
TIPO DE ESCALERA:	Tijera Doble Acceso		

ACTIVIDAD A REALIZAR:
Pintura en techos.

PARTES A EXAMINAR	ESTADO	OBSERVACIONES
Largueros (en buen estado)	NA	
Peldaños (antideslizantes, no torcidos y en buen estado)	B ✓	
Unión de peldaños y largueros	NA X	
Zapatas antideslizantes	B ✓	
Piezas de ajuste (tornillos, pernos, otros)	B ✓	
Aseo de escalera (libre de sustancias deslizantes)	B ✓	
Identificación legible en la escalera	B ✓	
Cuenta con señalización de seguridad en peldaño	B ✓	
Brazos de unión anti-apertura (aplica para escaleras tipo tijera)	B ✓	
Ganchos trabapeldaños (aplica en tijeras extensibles)	B ✓	
Guías externas para unión de largueros (aplica a tijeras extensibles)	B ✓	
CONCLUSIÓN: Escalera Apta Para Trabajar	**JUSTIFICACIÓN:** Apta	
NOMBRE DEL TRABAJADOR: Alan Romero	**FIRMA:** Alan Romero	
INPECCIÓN REALIZADA POR: Karen Tatiana Diaz	**FIRMA:**	

LEYENDA (ESTADO):	
√	Correcto
X	Incorrecto
NA	No Aplica



Powered by CamScanner

JARDÍN INFANTIL

WAWITAKUNAPA WAS

	SISTEMA DE GESTIÓN DE SEGURIDAD Y SALUD EN EL TRABAJO	Código: FO-RE-GTH-13
		Versión: 01
	INSPECCIÓN PREOPERACIONAL DE ANDAMIO	Fecha de aprobación: 27-02-2018

PROYECTO: SEDE CPI KAWTAKUNAPA Semana 2:	FECHA DE INSPECCION: 27/01/2025-01/02/2025
LIDER DE LA ACTIVIDAD: KAREN DIAZ	HORA: 8:00 AM - 4:30 PM
ACTIVIDAD A REALIZAR: MATENIMIENTO GENERAL LOCATIVO (LIJAR Y LIMPIEZA DE ESCTRUCTURAS DE TECHO), PERFORACIÓN DE 4 TUBOS DE UN ALTURA 3 MTR LIMPIEZA DE CUBIERTA EN LA SEDE CPI KAWTAKUNAPA WAS	

ASPECTOS A INSPECCIONAR	SI	NO	OBSERVACION
El andamio es certificado?	✓		
El andamio cuenta con el diseño establecido?	✓		
El andamio se encuentra en un lugar correctamente almacenado?	✓		
Todos los componentes del andamio sin daño?	✓		
El andamio cuenta en su base con husillos de nivelación?	✓		
Apoyos de andamios nivelados, alineados, aplomados, arriostrados y amarrados firmemente?	✓		
Armado de andamio segun estándar indicado por el fabricante y se utilizan sólo piezas propias del sistema modular	✓		
Las escaleras se encuentran aseguradas adecuadamente al andamio?	✓		
Andamios cuentan con accesos seguros habilitados y correctamente señalizados	✓		
Cuenta con baranda superior	✓		
Cuenta con baranda intermedia	✓		
Cuenta con rodapiés		✓	
Plataformas resistentes y completas	✓		
Plataformas aseguradas y sin separaciones (no se deslizan)	✓		
La superficie de trabajo se encuentra libre de huecos?	✓		
Plataformas firmemente fijadas al travesaño que los soporta	✓		
Superficies de trabajo de los andamios libres de acopio de materiales.	✓		
En andamios con escala interior, las escotillas se mantienen cerradas y las escalas retraidas	✓		
Uso restringido de otras superficies de trabajo sobre la plataforma del andamio (Ej: banquillos, escalas)	✓		
Extensiones eléctricas correctamente aisladas de la estructura metálica de los andamios	✓		
Superficies de trabajo con barandas perimetrales de doble altura, a 1 m y 0,5 m aproximadamente y rodapiés en todos los costados expuestos.	✓		
Andamio sujeto a una estructura estable (aplicable para andamios de 3 cuerpos a más)		✓	
Acceso restringido a la zona de armado o desarme del andamio	✓		





PERSONAL AUTORIZADO PARA UTILIZAR EL ANDAMIO

NOMBRE	CEDULA	CARGO	FIRMA
Marco Simon	1014209021.	Auxiliar	
Jaider Garcia	1053144081	Electricista	
Ulardo Mora	1003 519 033	Auxiliar	
Fredy [illegible]	1022324123	Auxiliar	
Wilson Tiguido	1905507 2.	Oficial	

APROBACION PARA UTILIZAR EL ANDAMIO/ VERIFICACIÓN SST

NOMBRE	CEDULA	CARGO	FIRMA
Karen Tatiana Diaz	1.000.213.468	INSP. SST	

	SI	NO	FIRMA RESPONSABLE
EL ANDAMIO ESTA EN CONDICIONES SEGURAS PARA SU USO	✓		

Scanned with CamScanner

PAAA	PERMISO DE TRABAJO EN CALIENTE	Fecha de edicion: 15/08/2024 CODIGO: SG-SST-TC-001

A. SOLICITUD DE PERMISO

PROYECTO	Ubaldita - Hunga / Sierra N 2.	NOMBRE DEL LIDER DE LA ACTIVIDAD	Karen Diaz

FECHA AUTORIZACION DE PERMISO				TIPO DE TRABAJO EN CALIENTE							
Dia de Inicio:	28-01-2025	Dia final:	1-02-2025	CORTE ACERO		TRASCEGO		SOLDADURA		ESMERILADO	
Hora Inicio:	7:00am	Hora Fin:	5:00 pm								

HERRAMIENTAS A UTILIZAR	PULIDORA	✓	TRONZADORA		EQUIPO DE SOLDADURA		OTRO	Carb Tugs
	TALADRO							

LUGAR EXACTO DE TRABAJO:	Pasillo Principal	REQUIERE OTRO PERMISO DE TRABAJO: CUAL?	SI ☐	NO ☑

B. DESCRIPCION DEL TRABAJO

Trabajo corte oxiga MC para cubierta de estructura

C. LISTAS DE VERIFICACION

(Diligencie la lista de verificación respondiendo SI ,NO, N/A)

No.	Verificación de condiciones de riesgo	LUNES	MARTES	MIERCOLES	JUEVES	VIERNES	SABADO	DOMINGO
1	¿Se han removido del área materiales inflamables o combustibles por lo menos a 11 metros de distancia?		Si	Si	Si	Si		
2	¿Hay extintor adecuado a la clase de fuego en el área?		Si	Si	Si	Si		
3	¿El área de trabajo esta debidamente demarcada?		Si	Si	Si	Si		
4	¿El Personal conoce los riesgos inherente a la actividad ?		Si	Si	Si	Si		
5	¿El Personal tiene conocimiento como realizar la actividad ?		Si	Si	Si	Si		
6	¿Los equipos cuentan con sus guardas de seguridad?		Si	Si	Si	Si		
7	¿Los cilindros de las pulidoras están asegurados, en buen estado y es el indicado para la labor?		Si	Si	Si	Si		
8	¿El equipo de soldar esta en buenas condiciones y habilitado?		N/A	N/A	N/A	N/A		
9	¿El equipo de oxicorte esta en buenas condiciones y habilitado?		N/A	N/A	N/A	N/A		
10	¿Las brocas están en buen estado y se utiliza la llave para a seguridad?		N/A	N/A	N/A	N/A		
11	¿Se cuenta con electrodo a tierra de los equipos y herramientas?		N/A	N/A	N/A	N/A		
12	¿Se ha realizado inspección pre operación a la herramienta o equipo?		Si	Si	Si	Si		
13	¿Se cuenta con Condiciones atmosféricas adecuadas?		Si	Si	Si	Si		
14	¿El área de trabajo esta limpia y libre de sustancias humedad?		Si	Si	Si	Si		
15	¿El trabajador cuentan con los EPS adecuados para la actividad?		Si	Si	Si	Si		
16	¿Se cuenta con brigada de emergencia?		Si	Si	Si	Si		

OBSERVACIONES:

D. EQUIPO DE PROTECCION PERSONAL NECESARIO PARA REALIZAR LA ACTIVIDAD (Marque x)

Cascos Industriales	✓	Peto carnaza	N/A	Guantes carulla	N/A	Barbuquejos	✓		Filtros para polvo MSS		
Guantes Nitrilo	✓	Capucha	N/A	Overol ignifugo	N/A	Protector tipo tapon	N/A		Gafas	✓	
Caretas soldadura	N/A	Botas seguridad	✓	Peto plástico	N/A	Protectores orejeras	N/A		Guantes de Vaqueta		
Mangas	N/A	Botas PVC Seguridad	N/A	Arnes	✓	Cartucho vapor organico	N/A		Cascos dieléctricos	N/A	
Caretas esmeriar	N/A	Botas tipo soldador	N/A	Eslinga	✓	Cartucho gas acido	N/A		Respirador libre mantto	N/A	
Protector respiratorio	✓	Polainas	N/A	Eslinga restriccion	N	Cartucho multigas	N/A		Guantes Soldador	N/A	

OBSERVACIONES:

E. NOMBRE DE LAS PERSONAS AUTORIZADAS A REALIZAR EL TRABAJO (la persona que diligencia el presente permiso y quienes realizan el trabajo dejan constancia que conocen los estandares de seguridad, asi tambien se comprometen a no iniciar ninguna actividadde alto riesgo relacionada en el presente registro, sin previa autorizacion por el personal competente)

No.	NOMBRE	CEDULA	FIRMA TRABAJADOR
1	Mario Alfonso	1033744089	
2	Daniel	1033744088	
3	Daniel	1033744088	
4	Daniel	1033744088	
5			
6			
7			
8			

F. APROBACION PARA REALIZAR EL TRABAJO

CARGO	NOMBRE	CEDULA	FIRMA
RESIDENTE HO INSPECTOR SST	KAREN TATIANA DIAZ ORTIZ	1.000.213.468	
RESPONSABLE DEL AREA	KAREN TATIANA DIAZ ORTIZ	1.000.213.468	

OBSERVACIONES:

Powered by CamScanner

	SISTEMA DE GESTIÓN DE LA SEGURIDAD Y SALUED EN EL TRABAJO	SST-FO-18
PAMA	INSPECCIÓN DE COMPRESOR	Rev. 00
		Octubre de 2020

FECHA; 27/01/2025—01/02/2025 | HORA 8:00 AM – 4:30 PM | Equipo No: Compresor | Marca/ Referencia C19 /

Proyecto: SEDE CPI KAWITAKUNAPA / Semana 2.

Descripción	LUNES			MARTES			MIERCOLES			JUEVES			VIERNES			SABADO			DOMINGO		
	B	M	N/A	B	M	N/A	B	M	N/A	B	M	N/A	B	M	N/A	B	M	N/A	B	M	N/A
Estructura de soporte en buena condición	C			C			C			C			C			C					
Patas de anclaje en buena condición	C			C			C			C			C			C					
Bombas de compresión en buen estado	C			C			C			C			C			C					
Motor en buen estado	C			C			C			C			C			C					
Tanque de combustible en buen estado	C			C			C			C			C			C					
Válvula de seguridad funcionando	C			C			C			C			C			C					
Extintor de incendios 20 Lbs PQS			N/A			N/A			N/A		N/A		N/A		N/A		N/A				
Manifold de salida en buen estado	C			C			C			C			C			C					
Puertas laterales con seguros			N/A			N/A			N/A		N/A		N/A		N/A		N/A				
Tubo de escape en buena condición	C			C			C			C			C			C					
Control de fugas hidráulicas	C			C			C			C			C			C					
Válvulas de alivio operando	C			C			C			C			C			C					
Resguardos en los mecanismos de rotación	C			C			C			C			C			C					
Mangueras con abrazaderas	C			C			C			C			C			C					
Racores de empalme en buena condición	C			C			C			C			C			C					
Encendido del motor en buena condición	C			C			C			C			C			C					
Control de fugas de combustible	C			C			C			C			C			C					
Apanjo de enganche o tiro	C			C			C			C			C			C					
Acoples rápidos de mangueras con seguros	C			C			C			C			C			C					
Indicadores de (aceite motor, refrigerante)	C			C			C			C			C			C					
Hidráulicos, presión de aire, voltímetro	C			C			C			C			C			C					
Baterías	C			C			C			C			C			C					
Otros																					

Convenciones: C: Cumple NC: No Cumple, NA: No Aplica. El equipo debe ser inspeccionado siempre antes del uso diario.

PERSONAL AUTORIZADO PARA UTILIZAR EL EQUIPO O HERRAMIENTA

NOMBRE Y APELLIDO	CEDULA	LUNES	MARTES	MIERCOLES	JUEVES	VIERNES	SABADO	DOMINGO
Fredy Alexander Cortes								

APROBACIÓN PARA UTILIZAR EL EQUIPO O HERRAMIENTA / VERIFICACIÓN SST

NOMBRE Y APELLIDO	CEDULA	LUNES	MARTES	MIERCOLES	JUEVES	VIERNES	SABADO	DOMINGO
KAREN TATIANA DIAZ ORTIZ	1.000.213.469							

Observaciones Derivadas de las Inspecciones:

Scanned with CamScanner

	SISTEMA DE GESTIÓN DE SEGURIDAD Y SALUD EN EL TRABAJO	Código: FO-RE-GTH-13
		Versión: 01
	INSPECCIÓN PREOPERACIONAL DE ANDAMIO	Fecha de aprobación: 27-02-2018

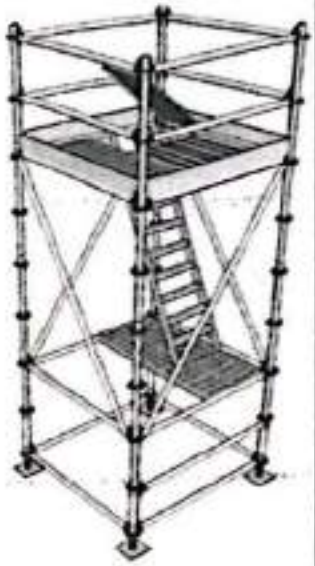
PROYECTO: Wawita / Semana 1 — FECHA DE INSPECCION: 23-01-24 - 25/01/2024

LIDER DE LA ACTIVIDAD: Karen Diaz — HORA: 7:00 a 14:30 pm

ACTIVIDAD A REALIZAR:

Limpieza de Estructura cerchas de techo

ASPECTOS A INSPECCIONAR	SI	NO	OBSERVACION
El andamio es certificado?	✓		
El andamio cuenta con el diseño establecido?	✓		
El andamio se encuentra en un lugar correctamente almacenado?	✓		
Todos los componentes del andamio sin daño?	✓		
El andamio cuenta en su base con husillos de nivelación?	✓		
Apoyos de andamios nivelados, alineados, aplomados, arriostrados y amarrados firmemente?	✓		
Armado de andamio según estándar indicado por el fabricante y se utilizan solo piezas propias del sistema modular.	✓		
Las escaleras se encuentran aseguradas adecuadamente al andamio?	✓		
Andamios cuentan con accesos seguros habilitados y correctamente señalizados.	✓		
Cuenta con baranda superior		No	
Cuenta con baranda intermedia	✓		
Cuenta con rodapiés	✓		
Plataformas resistentes y completas	✓		
Plataformas aseguradas y sin aperturas (no se deslizan)	✓		
La superficie de trabajo se encuentra libre de huecos?	✓		
Plataformas firmemente fijadas al travesaño que los soporta.	✓		
Superficies de trabajo de los andamios libres de acopio de materiales.	✓		
En andamios con escala interior, las escotillas se mantienen cerradas y las escalas retráctiles	✓		
Uso restringido de otras superficies de trabajo sobre la plataforma del andamio (Ej.: banquillos, escalas).	✓		
Extensiones eléctricas correctamente aisladas de la estructura metálica de los andamios.	✓		
Superficies de trabajo con barandas perimetrales de doble altura, a 1 m y 0,5 m aproximadamente y rodapiés en todos los costados expuestos.	✓		
Andamio sujeto a una estructura estable (aplicable para andamios de 3 cuerpos a más)		No	
Acceso restringido a la zona de armado o desarme del andamio	✓		





PERSONAL AUTORIZADO PARA UTILIZAR EL ANDAMIO

NOMBRE	CEDULA	CARGO	FIRMA
Wilson Tejada	79053072	Op	
Felipe Alvarez	1094782023	Ay	

APROBACION PARA UTILIZAR EL ANDAMIO / VERIFICACIÓN SST

NOMBRE	CEDULA	CARGO		FIRMA
Karen Tatiana	1.000.713.468	SST		
		SI	NO	FIRMA RESPONSABLE
EL ANDAMIO ESTA EN CONDICIONES SEGURAS PARA SU USO		✓		

Scanned with CamScanner

PAAA

PERMISO DE TRABAJO EN CALIENTE

Fecha de edicion: 10/09/2024

CODIGO: SG-SST-TC-001

A. SOLICITUD DE PERMISO

PROYECTO	Wayuta Isamana 3	NOMBRE DEL LIDER DE LA ACTIVIDAD	Karen Diaz

B. FECHA AUTORIZACION DE PERMISO

TIPO DE TRABAJO EN CALIENTE:

Dia de Inicio:	03-02-23	Dia final:	08-02-23	CORTE ACERO		TRASIEGO		SOLDADURA		ENMALLADO	
Hora Inicio:	8:00 AM	Hora Fin:	4:30 PM								

HERRAMIENTAS A UTILIZAR:							
	PULIDORA		TRONZADORA		EQUIPO DE SOLDADURA	✓	OTRO
	TALADRO	✓					

LUGAR EXACTO DE TRABAJO: PSO 1

REQUIERE OTRO PERMISO DE TRABAJO: SI [ ] NO [✓]

CUAL?

B. DESCRIPCION DEL TRABAJO

Corte de varilla Cubierta de estructura/Soldadura

C. LISTAS DE VERIFICACION

(Diligencie la lista de verificación respondiendo SI ,NO, N/A)

No.	Verificación de condiciones de riesgo	LUNES	MARTES	MIERCOLES	JUEVES	VIERNES	SABADO	DOMINGO
1	¿Se han removido del área materiales inflamables o combustibles por lo menos a 4 metros de distancia?	SI	SI	SI	SI	SI	SI	
2	¿Hay extintor adecuado a la clase de fuego en el área?	SI	SI	SI	SI	SI	SI	
3	¿El área de trabajo esta debidamente delimitada?	SI	SI	SI	SI	SI	SI	
4	¿El Personal conoce los riesgos inherente a la actividad ?	SI	SI	SI	SI	SI	SI	
5	¿El Personal tiene conocimiento como realizar la actividad ?	SI	SI	SI	SI	SI	SI	
6	¿Los equipos cuentan con sus guardas de seguridad?	SI	SI	SI	SI	SI	SI	
7	¿Los discos de las pulidoras están asegurados, en buen estado y es el indicado para la labor?	SI	SI	SI	SI	SI	SI	
8	¿el equipo de soldar esta en buenas condiciones y habilitado?	N/A	N/A	N/A	N/A	N/A	N/A	
9	¿el equipo de oxicorte esta en buenas condiciones y habilitado?	N/A	N/A	N/A	N/A	N/A	N/A	
10	¿Las brocas están en buen estado y se utiliza la llave para su seguridad?	N/A	N/A	N/A	N/A	N/A	N/A	
11	¿Se cuenta con aislamiento alterno de los equipos y herramientas?	N/A	N/A	N/A	N/A	N/A	N/A	
12	¿se ha realizado inspección pre operación a la herramienta o equipo?	SI	SI	SI	SI	SI	SI	
13	¿se cuenta con Condiciones atmosféricas adecuadas?	SI	SI	SI	SI	SI	SI	
14	¿el área de trabajo esta limpia y libre de sustancias inflamables?	SI	SI	SI	SI	SI	SI	
15	¿El trabajador cuentan con los EPIS adecuados para la actividad?	SI	SI	SI	SI	SI	SI	
16	¿se cuenta con brigada de emergencia?	SI	SI	SI	SI	SI	SI	

OBSERVACIONES:

D. EQUIPO DE PROTECCION PERSONAL NECESARIO PARA REALIZAR LA ACTIVIDAD (Marque x)

Cascos Industriales	✓	Polo camisa		Guantes nitrilo		Barbuquejo	✓		Filtros para polvo N95		
Guantes Nitrilo	✓	Capucha		Overol invierno		Protector tipo lapiz			Gafas	✓	
Caretas soldadura		Botas seguridad	✓	Pito plastico		Protectores auditivos			Guantes de Vaqueta		
Mangas		Botas PVC Seguridad		Arnes	✓	Cartucho vapor organico			Casco dieléctrico		
Caretas esmeriladr		Botas tipo soldador		Eslinga		Cartucho gas acido			Respirador libre mantto		
Protector respiratorio		Polainas		Eslinga restriccion	✓	Cartucho multigas			Guantes Soldador		

OBSERVACIONES:

E. NOMBRE DE LAS PERSONAS AUTORIZADAS A REALIZAR EL TRABAJO (La persona que diligencie el presente permiso y quienes realicen el trabajo dejan constancia que conocen los estandares de seguridad, asi tambien se comprometen a no iniciar ninguna actividad alta riesgo relacionada en el presente registro, sin previa autorizacion por el personal competente)

No.	NOMBRE	CEDULA	FIRMA TRABAJADOR
1	Jaimes Garcia	1053744603	
2	Felix Alvarez	1074782025	
3	[illegible]	1002350	
4	Leonardo Mora	1003 17857	
5	Hugo Cast. R	1933292	
6	Reinaldo Peña	91077 861	Reynaldo Peña
7			
8			

F. APROBACION PARA REALIZAR EL TRABAJO

CARGO	NOMBRE	CEDULA	FIRMA
RESIDENTE SST/ INSPECTOR SST	KAREN TATIANA DIAZ ORTIZ	1.000.213.468	
RESPONSABLE DEL AREA	KAREN TATIANA DIAZ ORTIZ	1.000.213.468	

OBSERVACIONES:

Powered by CamScanner

CDC BAKATA

	FORMATO	CODIGO SGSST-F-007 FECHA 26-02-2014 VERSIÓN 001
JGR CONSTRUCCIONES S.A.S	AUTORIZACIÓN TRABAJO CON USO DE HERRAMIENTAS Y/O EQUIPOS	

GENERALIDADES

Nombre Trabajador Líder: Nestor Ovalle		Cargo: Encargado Obra	
Firma:	Fecha de solicitud: 24-25/ene.	Marque con una X los Riesgos identificados en el trabajo	OTROS
HERRAMIENTAS Y/O EQUIPOS A UTILIZAR: martillo, maseta, taladro inalambrico		Riesgo de Caída de Igual Nivel	
		Riesgo Atrapamiento	
		Riesgo de Electrocución	X
		Riesgo de golpes, cortaduras y atrapamientos	X
		Riesgo de Electrocución	
		Riesgo de Quemaduras	

Ubicación específica: (Nombre del proyecto): Bakata	Nombre y Firma del supervisor que emite orden verbal:

Trabajo a ejecutar (descripción breve): Demolicion encerramiento	Tiempo estimado (horas - minutos):	Número de personas ejecutoras: 2

El nivel de tensión de operación normal del equipo o herramienta:	Baja tensión ≤ 150 V	✓	Media tensión 220 V	

DOCUMENTO ADJUNTO - ASPECTOS GENERALES

Diligencie la casilla según corresponda.	SI	NO	N.A
1. ¿Conoce los peligros propios o derivados del trabajo a ejecutar?	✓		
2. ¿Los Trabajadores cuentan con el entrenamiento para el uso del equipo o herramienta?	✓		
3. ¿Se informó a los trabajadores asignados a la maniobra que desempeñaran realizar?	✓		
4. ¿Se estableció control de área y medidas de prevención?	✓		
5. ¿Se cuenta con personal de primeros auxilios ante algún incidente y/o accidente?	✓		
6. ¿Se cuenta con equipos de extinción de fuego de tipo?	✓		
7. ¿El equipo y/o sistema a intervenir requiere estar desenergizado?	✓		
8. ¿Se requiere el uso de equipo de puesta a tierra temporal?	✓		
9. ¿Los equipos y/o herramientas determinados para la maniobra son los idóneos y se revisaron pre operacionalmente?	✓		
10. Las extensiones se encuentran en buen estado	✓		

OBSERVACIONES

EQUIPOS DE SEGURIDAD INDUSTRIAL (INCLUYE ELEMENTOS DE PROTECCIÓN PERSONAL)

Botas de seguridad	✓	Overol	✓	Casco	✓	Guantes	✓	Gafas de seguridad	✓
Arnés de seguridad	✓	Respirador	✓	Careta de Esmerilar		N/A		N/A	

¿Se asigna el permiso de trabajo? SI ___ NO ___ FIRMA SUPER.

Nota: Si el permiso de trabajo fue negado, la información siguiente a partir de este punto no debe ser diligenciada y en todos los espacios en blanco se debe trazar una línea que los ocupe.

PERSONAL AUTORIZADO

Nombres y Apellidos	Identificación No.	Cargo	Firma ejecución	Firma revalidación
Nestor Ovalle K	1069924900	Encargado		
Fabian Nuñez	1069925348	Oficial		

AUTORIZACIÓN

Se firma que se ha revisado el área de trabajo y que conforme al análisis de trabajo seguro - ATS se han establecido las medidas de control para los peligros identificados. Se autoriza la ejecución del trabajo.

Hora de inicio		Hora de finalización		Fecha de Finalización	
RESPONSABLE AUTORIZACIÓN		Nombres y Apellidos		Firma	

Trabajo en altura No ___

CIERRE DEL PERMISO DE TRABAJO

Se ejecutó el trabajo en su totalidad		Finalizo la jornada laboral			
Hora de cierre				Observaciones del cierre	

| | | |

PREOPERACIONAL PARA ESCALERAS PORTATILES

CÓDIGO SGSST-F-012
FECHA 20-02-2019
VERSIÓN 001

Semana: Del día 21 al día 25 del mes 01 del año 25 — Proyecto/Obra: Exacto

Tipo de Escalera: X Tijera __ Extensible — Un Solo Cuerpo — Ubicación de la Escalera: _____

Serial y/o Numero de Identificación: _____ — Responsable de la Escalera: Nohemi Ovalle.

Descripción de la Actividad que se Realizara con la Escalera: _____

Responsable de la Inspección: _____ — Altura en Metros de la Escalera: 1.26 m

Marque con # para: S=Si y/o Bien/ N= No Aplica. ó X para Mal o Cumple. Una # sin valor NO AUTORIZADO PARA TRABAJAR, genera PLAN DE ACCIÓN

CONDICIONES DE SEGURIDAD	Lunes			Martes			Miércoles			Jueves			Viernes			Sábado			Domingo		
	S	N	NA	S	N	NA	S	N	NA	S	N	NA	S	N	NA	S	N	NA	S	N	NA
1. USO DE EPP Y EQUIPOS PARA ALTURAS																					
El personal cuenta con los EPP completos: X Casco con barbuquejo. X Protección visual. X Protección respiratoria X Protección auditiva. X Guantes de trabajo. X Botas de seguridad X Ropa de trabajo. Otro. _____				#			#			#			#			#					
Cuenta con los equipos de protección contra caídas: X Arnés cuerpo entero X Eslinga ___ Línea de vida ___ Anclajes Otro: _____				#			#			#			#			#					
1.1 Implementación de Equipo de Protección Personal Contra Caídas																					
Arnés: cinta/hebillas: Ubicación de: dorsal, pelvis, esternón, hombros, cuadriceps, antebrazos, cuerpo partes.				✓			✓			✓			✓			✓					
Eslinga con absorbedor de choque: protegido, sin daños, original, sin nudos, sin pintura				✓			✓			✓			✓			✓					
Anclajes: eslinga: Línea de: ubicación, conexión, deformación				✓			✓			✓			✓			✓					
Gancho: : Línea de: ubicación, conexión, deformación y el cable y cierre funciona en el gancho?				✓			✓			✓			✓			✓					
Gancho: : Cuenta con un informe de cada de doble seguridad?				✓			✓			✓			✓			✓					
Amortiguador: Línea de: rasgaduras, corrosión, deformación, golpes?				✓			✓			✓			✓			✓					
Conector: Línea de: ubicación y conexión, ruptura, funcionamiento correcto?				✓			✓			✓			✓			✓					
Cuerda: Protección de golpes y bordes cortantes?				/			/			/			/			✓					
2. CONDICIONES GENERALES DE LA ESCALERA																					
Es adecuada para el tipo de actividad a realizar? (Ejemplo: Dieléctrica para electricistas con cuerpos energizados)				✓			✓			✓			✓			✓					
Tiene la capacidad para soportar la carga máxima a la que estará expuesta? (Peso total de trabajador más herramientas más elementos)				✓			✓			✓			✓			✓					
Permite el acceso al área de trabajo de la escalera?				✓			✓			✓			✓			✓					
Está posicionada correctamente? Relación 1/4 o 75° de inclinación				✓			✓			✓			✓			✓					
Se encuentra en buena calidad de estructura?				✓			✓			✓			✓			✓					
Los escalones completos y en buen estado? (Para escalera de tijera)				✓			✓			✓			✓			✓					
Las bisagras de la escalera están en buen estado, sin deformidad, limpias?				✓			✓			✓			✓			✓					
Las zapatas con antideslizantes y en buen estado?				/			/			/			✓			✓					
Cuenta con los patines correctamente ubicados en buen estado y adecuados de grado industrial?				✓			✓			✓			✓			✓					
La escalera sobrepasa como mínimo 1 metro por encima del punto de apoyo superior? (Para escaleras de extensión y de un solo cuerpo)				✓			✓			✓			✓			✓					
Mantiene los peldaños limpios de grasa, aceite, pintura, barro y/o pegotes?				✓			✓			✓			✓			✓					
Cuenta con pulsos y cuerdas y estos se encuentran en buen estado? (Para escaleras de extensión)				✓			✓			✓			✓			✓					
Cuenta con cinta antideslizante en buen estado y está completa?				✓			✓			✓			✓			✓					
3. CONDICIONES DEL LUGAR DE TRABAJO																					
Se han tomado las precauciones y delimitación en el área de trabajo, que impida el ingreso de personal ajeno a la actividad que se está desarrollando?				✓			✓			✓			✓			✓					
Está asegurada en la ubicación de puntos, se ha bloqueado o señalizado el punto para evitar su ingreso?				✓			✓			✓			✓			✓					
Se encuentra en una superficie nivelada y sin riesgo de caída?				✓			✓			✓			✓			✓					
El área donde se va a realizar la actividad está libre de grasa, aceite?				✓			✓			✓			✓			✓					
El área donde se va a ubicar la escalera está nivelada?				✓			✓			✓			✓			✓					
4. CONDICIONES BÁSICAS DEL PERSONAL																					
Esta capacitado para realizar trabajos en alturas?				✓			✓			✓			✓			✓					

	INSPECCIÓN PREOPERACIONAL MEZCLADORAS PORTATILES DE CONCRETO	CÓDIGO SGSST-F-046 FECHA 10/02/2025 VERSION 001

PROYECTO	Bakala		
MARCA	Prakel	**MODELO**	XH - PM110
FECHA INSPECCIÓN (Semana)	**del (dd/mm/aa)** 3/Feb/25	**al (dd/mm/aa)** 8/Febrero/25	

Marque en las casillas con la letra según coreesponda
C (CUMPLE) **NC** (NO CUMPLE), **N/A** (NO APLICA)

	1. LUCES	DÍAS							OBSERVACIONES
		LU	MA	MI	JU	VI	SA	DO	
1,1	Estado de las llantas	/	/	/	C	/	/	/	
1,2	Estado de los ejes (sin torceduras)	/	/	/	C	/	/	/	
	2. TROMPO								
2,1	Estructura de soporte	/	/	/	C	/	/	/	
2,2	Balineras y bujes de rotación	/	/	/	C	/	/	/	
2,3	Mecanismo de giro para vaciado	/			C		/	/	
2,4	Palanca de giro para vaciado	/	/	/	C	/	/	/	
2,5	Seguro	/	/		C		/	/	
2,6	Corona de rotación	/	/	/	C	/	/	/	
2,7	Caneca de mezclado	/	/	/	C	/	/	/	
	3. ESTADO MECÁNICO								
3,1	Patas de anclaje	/	/	/	C	/	/	/	
3,2	Motor	/	/	/	C	/	/	/	
3,3	Tubo de escape	/	/	/	C	/	/	/	
3,4	Estado de pasadores (bastidor)	/	/	/	C	/	/	/	
3,5	Resguardos correas motor	/	/	/	C	/	/	/	
3,6	Resguardos mecanismos de giro trompo	/	/	/	C	/	/	/	
3,7	Tapa del motor con seguro	/	/	/	C	/	/	/	
3,8	Clutch de giro del trompo	/	/	/	C	/	/	/	
3,9	Corona de arranque del motor	/	/	/	C	/	/	/	
3,10	Control de fugas de combustible	/	/	/	C	/	/	/	
3,11	Control de fugas hidráulicas	/	/	/	C	/	/	/	
3,12	Yoyo de encendido del motor	/	/	/	C	/	/	/	
3,13	Control de fugas de aceite	/	/	/	C	/	/	/	
3,14	Estado general de la maquina	/	/	/	C	/	/	/	
	4. FACTORES HUMANOS								
4,1	Cumple con las instrucciones de Operatividad del equipo?	/	/	/	C	/	/	/	
4,2	El operador usa de manera adecuada los EPP cuando esta haciendo uso del equipo	/	/	/	C	/	/	/	
4,3	El operador reporta actos y condiciones inseguras / seguras	/	/	/	C	/	/	/	

	FIRMA	NOMBRE	C.C
INSPECCIONÓ			1069975468
Vo.Bo Jefe inmediato / SST			1007225765
			1007225765

Powered by CamScanner

	FORMATO	CODIGO SGSST-F-007 FECHA 20-02-2019 VERSIÓN 001
	AUTORIZACIÓN TRABAJO CON USO DE HERRAMIENTAS Y/O EQUIPOS	

GENERALIDADES

Nombre Trabajador Líder: Joan Pinto		Cargo: oficial	
Firma:	Fecha de solicitud: 3 febrero 25	Marque con una X los Riesgos identificados en el trabajo	OTROS
HERRAMIENTAS Y/O EQUIPOS A UTILIZAR		Riesgo de Caídas en Lugares Elevados	
		Riesgo Amputaciones	
		Riesgo de Electrocución	X
		Riesgo de golpes, punzadas y atrapamientos	
		Riesgo de Electrocución	
		Riesgo de quemaduras	

Ubicación específica: (Nombre del proyecto) Bakata / canies.	Nombre y firma del supervisor que emite orden verbal :

Trabajo a ejecutar (descripción breve): Mampostería / fondido de placa Canies.	Tiempo estimado (horas - minutos): 8.	Número de personas ejecutoras: 2.

El nivel de tensión de operación normal del equipo o herramienta:	Baja tensión ≥ 110 V		Media tensión 220 V	

DOCUMENTO ADJUNTO - ASPECTOS GENERALES

Diligencie la casilla según corresponda:	SI	NO	N.A
1. ¿Conoce los peligros propios o derivados del trabajo a ejecutar?	X		
2. ¿Los trabajadores cuentan con en entrenamiento para el uso del equipo o herramienta?	X		
3. ¿Se informó a los riesgos inherentes a la maniobra que el empleado realizá?	X		
4. ¿Se estableció control de área y medidas de prevención?	X		
5. ¿Se cuenta con personal de primera respuesta ante algun incidente y/o accidente?	X		
6. ¿Se cuenta con equipos de extinción de fuego en sitio?	X		
7. ¿El equipo y/o sistema a intervenir requiere estar desenergizado?			X
8. ¿Se requiere el uso de equipo de puesta a tierra temporal?			X
9. ¿Los equipos y/o herramientas determinados para la maniobra son los idóneos y se revisaron pre operacionalmente?	X		
10. Las extensiones se encuentran en buen estado.	X		

OBSERVACIONES:

EQUIPOS DE SEGURIDAD INDUSTRIAL (INCLUYE ELEMENTOS DE PROTECCIÓN PERSONAL)

Botas de seguridad	X	Overol	X	Gasas	X	Guantes	X	Gafas de seguridad	X
Protector Auditivos		Respirador		Careta de Esmeriar					

¿Se niega el permiso de trabajo? SI ___ NO ___ FIRMA EMISOR:

Nota: Si el permiso de trabajo fue negado, la información siguiente a partir de este punto no debe ser diligenciada y en todos los espacios en blanco se debe trazar una línea que los ocupe.

PERSONAL AUTORIZADO

Nombres y Apellidos	Identificación No.	Cargo	Firma emisión	Firma revalidación

AUTORIZACIÓN

Se afirma que se ha revisado el área de trabajo y que conforme al análisis de trabajo seguro - ATS se han establecido las medidas de control para los peligros identificados. Se autoriza la ejecución del trabajo.

Hora de inicio	7:00 AM	Hora de finalización	5:00 PM	Fecha de Finalización	03/02/2025
RESPONSABLE AUTORIZACIÓN					

Trabajo en altura No ND

CIERRE DEL PERMISO DE TRABAJO

Se ejecutó el trabajo en su totalidad	X	Finalizó la jornada laboral	X	Jual Mendoza / Resp SST	
Hora de cierre: 5:00 PM				Responsable del cierre	

Powered by CamScanner

	FORMATO	CODIGO SGSST-F-007 FECHA 20-02-2019 VERSIÓN 001
	AUTORIZACIÓN TRABAJO CON USO DE HERRAMIENTAS Y/O EQUIPOS	

GENERALIDADES

Nombre Trabajador Líder: Joan Pinto		Cargo: oficial	
Firma:	Fecha de solicitud: 3 febrero 25	Marque con una X los Riesgos identificados en el trabajo	OTROS
HERRAMIENTAS Y/O EQUIPOS A UTILIZAR		Riesgo de Caídas en Lugares Elevados	
		Riesgo Amputaciones	
		Riesgo de Electrocución	X
		Riesgo de golpes, punzadas y atrapamientos	
		Riesgo de Electrocución	
		Riesgo de quemaduras	

Ubicación específica: (Nombre del proyecto) Bakata / canies.	Nombre y firma del supervisor que emite orden verbal :

Trabajo a ejecutar (descripción breve): Mampostería / fondido de placa Canies.	Tiempo estimado (horas - minutos): 8.	Número de personas ejecutoras: 2.

El nivel de tensión de operación normal del equipo o herramienta:	Baja tensión ≥ 110 V		Media tensión 220 V	

DOCUMENTO ADJUNTO - ASPECTOS GENERALES

Diligencie la casilla según corresponda:	SI	NO	N.A
1. ¿Conoce los peligros propios o derivados del trabajo a ejecutar?	X		
2. ¿Los trabajadores cuentan con en entrenamiento para el uso del equipo o herramienta?	X		
3. ¿Se informó a los riesgos inherentes a la maniobra que el empleado realizá?	X		
4. ¿Se estableció control de área y medidas de prevención?	X		
5. ¿Se cuenta con personal de primera respuesta ante algun incidente y/o accidente?	X		
6. ¿Se cuenta con equipos de extinción de fuego en sitio?	X		
7. ¿El equipo y/o sistema a intervenir requiere estar desenergizado?			X
8. ¿Se requiere el uso de equipo de puesta a tierra temporal?			X
9. ¿Los equipos y/o herramientas determinados para la maniobra son los idóneos y se revisaron pre operacionalmente?	X		
10. Las extensiones se encuentran en buen estado.	X		

OBSERVACIONES:

EQUIPOS DE SEGURIDAD INDUSTRIAL (INCLUYE ELEMENTOS DE PROTECCIÓN PERSONAL)

Botas de seguridad	X	Overol	X	Gasas	X	Guantes	X	Gafas de seguridad	X
Protector Auditivos		Respirador		Careta de Esmeriar					

¿Se niega el permiso de trabajo? SI ___ NO ___ FIRMA EMISOR:

Nota: Si el permiso de trabajo fue negado, la información siguiente a partir de este punto no debe ser diligenciada y en todos los espacios en blanco se debe trazar una línea que los ocupe.

PERSONAL AUTORIZADO

Nombres y Apellidos	Identificación No.	Cargo	Firma emisión	Firma revalidación

AUTORIZACIÓN

Se afirma que se ha revisado el área de trabajo y que conforme al análisis de trabajo seguro - ATS se han establecido las medidas de control para los peligros identificados. Se autoriza la ejecución del trabajo.

Hora de inicio	7:00 AM	Hora de finalización	5:00 PM	Fecha de Finalización	03/02/2025
RESPONSABLE AUTORIZACIÓN					

Trabajo en altura No ND

CIERRE DEL PERMISO DE TRABAJO

Se ejecutó el trabajo en su totalidad	X	Finalizó la jornada laboral	X	Jual Mendoza / Resp SST	
Hora de cierre: 5:00 PM				Responsable del cierre	

Powered by CamScanner

	PREOPERACIONAL PARA TRABAJOS CON PULIDORAS	CÓDIGO SGSST-F-011 FECHA 22-02-2019 VERSION 001

Semana: Del 3 al 8 de febrero de 20 19 Proyecto/Obra: Bokato

Ubicación: Cartagena - Bokato Area Operativo

Trabajo: Corte de Losa

Responsable de la inspección: Carlos Baez Cargo: Oficial

Marque con ___ para S=Si y/o NA=No Aplica ___ para N=No cumple. Una ___ simboliza **NO AUTORIZADO PARA TRABAJAR**, genera PLAN DE ACCIÓN

NOTA: El criterio deberá ser cumple (S) o No Aplica (N/A) en caso de detectarse un criterio como NO (N), se SUSPENDE la actividad.

CONDICIONES DE SEGURIDAD	Lunes			Martes			Miércoles			Jueves			Viernes			Sábado			Domingo		
	S	N	NA	S	N	NA	S	N	NA	S	N	NA	S	N	NA	S	N	NA	S	N	NA
1. DE LOS EPP																					
El personal cuenta con los EPP completo. X Casco de seguridad ___Protección visual/Careta antiempañante ___ Monogafas X Protección auditiva ___Guantes de seguridad ___ Botas de seguridad X Ropa de trabajo ___ Proteccion Respiratoria ___ Otro. ___	X			X			X			X			X			X					
2. INSPECCIÓN A PULIDORAS																					
La pulidora tiene la guarda de seguridad instalada, cubierta o casquete de proteccion de disco, encontrandose sin golpes y/o deformaciones?	X			X			X			X			X			X					
La pulidora cuenta con empuñaduras auxiliar instalada para la sujecion apropiada del equipo?	X			X			X			X			X			X					
El cuerpo de la pulidora esta libre de golpes o deformaciones.	X			X			X			X			X			X					
El disco es compatible con la pulidora en tamaño, material, forma. El disco corresponde a una pulidora?	X			X			X			X			X			X					
El montaje del disco es correcto de acuerdo a la ficha tecnica para evitar destrucciones bruscas o rompimientos?	X			X			X			X			X			X					
Las bridas de apoyo y las tuercas de fijacion son adecuadas y corresponden a la pulidora que se va a operar	X			X			X			X			X			X					
El cable de la pulidora se mantiene libre de añaduras, quiebre, y este cuenta con una clavija de tipo industrial?	X			X			X			X			X			X					
Se dispone de un portaherramientas o caja para transportar la pulidora?	X			X			X			X			X			X					
Los botones de encendido y apagado funcionan correctamente, no presenta ningun tipo de deterioro o malfuncionamiento?	X			X			X			X			X			X					
3. MEDIDAS DE PREVENCION																					
Se encuentra demarcado y señalizado el área de trabajo a intervenir?	X			X			X			X			X			X					
Se ha coordinado para la NO realización de trabajos simultáneos?	X			X			X			X			X			X					
Se ha verificado que el material a ser cortado no presenta redes electricas, gas, materiales como pintura o varilla?	X			X			X			X			X			X					
Se encuentra disponible el equipo contra incendios, extintor, tipo apropiado?	X			X			X			X			X			X					
El trabajador conoce y aplica el entorno para trabajo con pulidora?	X			X			X			X			X			X					
El area de trabajo de la pulidora esta libre de inundaciones u otro elemento conductor de electricidad?. No se opera la pulidora durante lluvias o tormentas electricas durante trabajos en el exterior	X			X			X			X			X			X					
El tablero electrico donde se alimenta la pulidora cuenta con toma corriente en buen estado y acorde al voltaje que requiere esta?	X			X			X			X			X			X					
El trabajador conoce el funcionamiento de la pulidora y como operarla?	X			X			X			X			X			X					
Se le ha realizado el mantenimiento periodico por una persona calificada a la pulidora?	X			X			X			X			X			X					
4. EQUIPOS DE ACCESO																					
El sistema de acceso genera estabilidad durante la labor y de al alcance necesario?	X			X			X			X			X			X					
5. ORDEN Y ASEO																					
El area esta libre de exceso de material	X						X			X			X			X					
Los equipos y alrededores estan limpios, libres de aceite o quimicos inflamables o combustibles?	X						X			X			X			X					
Se cuenta con canecas de manejo adecuados?	X						X			X			X			X					
Las vias de evacuación estan despejadas?	X						X			X			X			X					
Se encuentra con buena iluminacion?	X						X			X			X			X					
Las herramientas de corte, cuentan con una funda protectora?			X			X			X			X			X			X			
6. CONDICIONES FISICAS DEL PERSONAL																					
El trabajador que realizara la actividad no presenta ninguna restricción física visible? (fracturas, heridas, lesiones en ojos)		X			X			X			X			X			X			
Las uñas en manos: Tiene todos los dedos de sus manos?	X			X			X			X			X			X					
El trabajador que realizara la actividad no tiene efectos de drogas, sustancias alucinógenas, o bebidas alcohólicas?	X			X			X			X			X			X					
7. CONDICIONES AMBIENTALES Y DE SEGURIDAD																					
El area cuenta con iluminacion natural?	X			X			X			X			X			X					
El area cuenta con ventilacion natural?	X			X			X			X			X			X					
El personal cuenta con elementos minimos de seguridad (casco, botas, gafas, guantes)? Si no	X			X			X			X			X			X					
Firma quien inspecciona. EVIDENCIA: En señal de que se ha realizado la lista anterior y certifica que el equipo se encuentra en condiciones normales de funcionamiento																					
Firma Inspeccionado: EVIDENCIA: En calidad de supervisión																					

Se han tratado todos los correctivos, el personal, equipos y herramientas están en buenas condiciones?
Si su respuesta es SI, firma en señal de aprobación y autorización
Si su respuesta es NO, genera el plan de acción y entrégalo a prevalidad

Observaciones

Powered by CamScanner

JARDÍN INFANTIL

NUEVOS PASOS

SISTEMA DE GESTION EN SEGURIDAD Y SALUD EN EL TRABAJO	F-SGSST-96	
INSPECCIÓN DE CAMILLAS FEL (FERULA ESPINAL LARGA) SOPORTE DE CABEZA Y ALINEADOR GRADUABLE ADULTO	VERSIÓN: 1	FECHA: 2/09/2024

PROYECTO / LUGAR:	Coors.	FECHA DE INSPECCIÓN:	4 - febrero 2025.
AREA INSPECCIONADA:	Operativa.		

No	Ubicación de la Camilla	ESTADO DE LAS CAMILLA																				OBSERVACIONES
		¿Se encuentra visible?		¿Es de fácil acceso?		¿Hay elementos que la obstruyan?		¿Se encuentra señalizada?		¿El soporte se encuentra en buenas condiciones?		¿Cuenta con correas de seguridad?		¿Cuenta con sujetadores para agarre?		¿Cuenta Alineador Cervical Graduallmente?		¿Cuenta con Inmovilizador superior?		¿Estado General?		
		SI	NO	SI	NO	SI	NO	SI	NO	SI	NO	SI	NO	SI	NO	SI	NO	SI	NO	Bueno	Regular	
1	Ingreso Coors.	X		X			X	X		X		X		X		X		X		X		Ninguno.
2																						
3																						
4																						
5																						
6																						
7																						
8																						
9																						

INSPECCIONADO POR	NOTIFICADO A
Nombre: Monica Alejandra Jara Bolivar.	Nombre:
Cargo: Profesional Auxiliar 007	Cargo:
Firma:	Firma:

Powered by CamScanner

SISTEMA DE GESTION EN SEGURIDAD Y SALUD EN EL TRABAJO	F-SGSST-029	
INSPECCIÓN A EXTINTORES	Versión: 2	Fecha: 14/06/2024

LUGAR DE INSPECCIÓN:	CADIS	AREA:	Operativo.
INSPECCIONADO POR:	Monica Alexandra Lora Bolivar.	FECHA DE LA INSPECCIÓN:	4 febrero 2024

Marque con una x según el criterio: B= Bueno M = Malo M= N/A no aplica

ELEMENTO DEL EXTINTOR	EXTINTOR NO: 977695			EXTINTOR NO: ___			EXTINTOR NO: ___			EXTINTOR NO: ___			OBSERVACIONES
	B	M	N/A	B	M	N/A	B	M	N/A	B	M	N/A	
MANOMETRO	x												
PASADOR	x												
CILINDRO	x												
MANGUERA			x										
BOQUILLA	x												
MANIJA	x												
SEÑALIZACION	x												
UBICACIÓN	x												
INSTALACION	x												
PINTURA	x												
ESTADO GENERAL	x												
ACCESO	x												
VENCIMIENTO	agosto/2015												
OTROS:		/											
		/											
		/											

Observaciones de comportamientos seguros frente al riesgo:

INSPECCIONADO POR	NOTIFICADO A
NOMBRE: Monica Alejandra Lora Bolivar	NOMBRE:
CARGO: Profesional Auditor SST.	CARGO:
FIRMA:	FIRMA:

Powered by CamScanner

INFORME NO.3 (13 DE FEBRERO DE 2025 - 12 DE MARZO DE 2025)

R.B. DE COLOMBIA .S.A SISTEMA DE GESTIÓN EN SEGURIDAD Y SALUD EN EL TRABAJO	F-SGSST-119	
	Versión	Fecha
CRONOGRAMA DE INSPECCIONES EN OBRA	1	12/06/2024

FECHA DE IMPLEMENTACIÓN 21/01/2025 **CONTRATO** 9173

NOMBRE DEL RESPONSABLE IVAN DAVID GRACIA CUBILLOS

ACTIVIDAD	RESPONSABLE	ENE		FEB		MAR		ABR		MAY		JUN		JUL		AGO		SEPT		OCT		NOV		DIC		OBSERVACIONES
		P	E	P	E	P	E	P	E	P	E	P	E	P	E	P	E	P	E	P	E	P	E	P	E	
Inspecciones locativas	SST																									
Inspecciones a herramientas manual electrica	SST	1	1	1	1	1	1																			
Inspecion a mezcladora	SST																									
Inspeccion a mini cargador	SST																									
Inspeccion a motobomba	SST																									
Inspeccion de botiquin	SST	1	1	1	1	1	1																			
Inspeccion a planta electrica	SST																									
Inspeccion preoperacional de Vibrocompactador	SST																									
Inpsección a Extintores	SST	1	1	1	1	1	1																			
Inspeccion a retroexcavadora	SST																									
Inspeccion a retroexcavadora orugada	SST																									
Inspeccion Comportamiento seguro	SST																									
Inpsección a taladro	SST																									
inspeccion preoperacional pulidora electrica	SST	1	1	1	1	1	1																			
Inspeccion preoperacional pulidora	SST																									
Inspeccion a tronzadora	SST																									
inspeccion preoperacional comprensor	SST	1	1	1	1	0	0																			
inspeccion preoperacion Martillo neumatico	SST																									
Inspeccion preoperacional sierra circular	SST																									
Inspeccion a camilla	SST	1	1	1	1	1	1																			
Inspeccion proteccion equipo contra caidas	SST																									
Inspeccion motosierra	SST																									
Inspeccion a masol	SST																									
		ENERO		FEBRERO		MARZO		ABRIL		MAYO		JUNIO		JULIO		AGOSTO		SEPTIEMBRE		OCTUBRE		NOVIEMBRE		DICIEMBRE		ACUMULADO AÑO
No. Capacitaciones ejecutadas / No. Capacitaciones programadas en el mes				6	6	5	5	0	0	0	0	0	0	0	0	0	0	0	0	0	0	0	0	0	0	11	11
% Cumplimiento mes: ejecutado/ programado				100%		100%		#¡DIV/0!		#¡DIV/0!		#¡DIV/0!		#¡DIV/0!		#¡DIV/0!		#¡DIV/0!		#¡DIV/0!		#¡DIV/0!		#¡DIV/0!		100%	

Proyecto: Bakado

FORMATO INSPECCIÓN PREOPERACIONAL DE TALADRO

DESCRIPCIÓN	LUNES			MARTES			MIERCOLES			JUEVES			VIERNES			SABADO			DOMINGO		
	B	M	N/A	B	M	N/A	B	M	N/A	B	M	N/A	B	M	N/A	B	M	N/A	B	M	N/A
El cable eléctrico de conexión está en óptimas condiciones	✓			✓			/			/			/			✓					
Estado de la carcasa de protección del corte			NA			NA	/			/			/					NA			
La cuña separadora está en buen estado y está colocada correctamente			NA			NA	/			/			/			✓		NA			
El switch de encendido funciona correctamente	✓			✓			/			/			/					NA			
Cuenta con empujador de la pieza a cortar o guía			NA			NA	/			/			/					NA			
La placa base se encuentra sin torceduras y averiaciones		/	NA			NA	/			/			/			✓		NA			
El cableado de conexión se encuentra sin corte y en buen estado	✓			✓			/			/			/					NA			
Los discos de corte están limpios y en buen estado		/	NA			NA	/			/			/			✓					
Estado de limpieza del equipo (sin grasa, aceite o polvo)	✓			✓			/			/			/					NA			
Estado de la tuerca de apriete del disco		/	NA			NA	/			/			/			✓					
Área de trabajo sin presencia de humedad que pueda generar cortes eléctricos	/			✓			/			/			/								

PERSONAL AUTORIZADO

NOMBRE EMPLEADO	DOCUMENTO IDENTIDAD	CARGO	FIRMA						
			LUNES	MARTES	MIERCOLES	JUEVES	VIERNES	SABADO	DOMINGO
Fabian Nuñez	1002925348	Oficios Varios	✓	✓	✓	✓	✓		
Esteban Ovalle	1002925807	Ayudante	✓	✓	✓	✓	✓		

RESPONSABLE DE LA INSPECCIÓN

NOMBRE	CEDULA	CARGO	FIRMA
Jul Mendoza	1003220785	Supervisor	Jul Mendoza

Powered by CamScanner

Powered by CamScanner

Proyecto: Bukuto

	FORMATO INSPECCIÓN PREOPERACIONAL DE TALADRO	

DESCRIPCIÓN	LUNES			MARTES			MIERCOLES			JUEVES			VIERNES			SABADO			DOMINGO		
	B	M	N/A	B	M	N/A	B	M	N/A	B	M	N/A	B	M	N/A	B	M	N/A	B	M	N/A
El cable eléctrico de conexión está en óptimas condiciones	✓			✓																	
Estado de la cerradura de protección del cable			N/A			N/A															
La cuña separadora está en buen estado y está colocada correctamente			N/A			N/A															
El switch de encendido funciona correctamente	✓			✓																	
Cuenta con empujador de la pieza a cortar o guía			N/A			N/A															
La pieza a cortar se encuentra sin torceduras y avellanaciones			N/A			N/A															
El extremo de conexión se encuentra sin corte y en buen estado	✓			✓																	
Los discos de corte están limpios y en buen estado			N/A			N/A															
Estado de limpieza del equipo (sin grasa, aceite o polvo)	✓			✓																	
Estado de la tuerca de apriete del disco			N/A			N/A															
Área de trabajo sin presencia de humedad que pueda generar cortos eléctricos	✓			✓																	

PERSONAL AUTORIZADO

NOMBRE EMPLEADO	DOCUMENTO IDENTIDAD	CARGO	FIRMA LUNES	MARTES	MIERCOLES	JUEVES	VIERNES	SABADO	DOMINGO
Fabian Nuñez	1004725340	Oficial							

RESPONSABLE DE LA INSPECCIÓN

NOMBRE	CEDULA	CARGO	FIRMA
Luis Pinedo	1007270795	Tecnico	

Powered by CamScanner

Powered by CamScanner

	FORMATO	CODIGO SGSST-F-007 FECHA 30-03-2019 VERSIÓN 001
	AUTORIZACIÓN TRABAJO CON USO DE HERRAMIENTAS Y/O EQUIPOS	

GENERALIDADES

Nombre Trabajador Líder	[illegible]	Cargo	Oficial
Firma	[illegible]	Fecha de solicitud	17-02-2025
HERRAMIENTAS Y/O EQUIPOS A UTILIZAR	Herramienta manual Herramienta electrica.	Marque con una X los Riesgos Identificados en el trabajo	OTROS
		[illegible]	
		Riesgo Ergonómico	
		Riesgo de Locativo	
		[illegible]	
		Riesgo de Eléctrico	
		Riesgo de Químicos	

Ubicación específica. (Nombre del proyecto)	Bahia / Comites	Nombre y firma del supervisor que emite orden verbal:	Fabian Viñas		
Trabajo a realizar (descripción breve)	Perforacion de mamposteria y acero	Tiempo estimado (horas - minutos):	2 Horas	Número de personas ejecutoras:	1
El nivel de tensión de operación normal del equipo o herramienta:	Baja tensión ≤ 110 V	✓	Media tensión 220 V		

DOCUMENTO ADJUNTO - ASPECTOS GENERALES

Diligencie la casilla según corresponda:	SI	NO	N.A
1. ¿Conoce los peligros propios o derivados del trabajo a ejecutar?	X		
2. ¿Los trabajadores cuentan con un entrenamiento para el uso del equipo o herramienta?	X		
3. ¿Se informó a los riesgos inherentes a la maniobra que el empleado realiza?	X		
4. ¿Se estableció control de área y medidas de prevención?	X		
5. ¿Se cuenta con personal de primera respuesta ante algún incidente y/o accidente?	X		
6. ¿Se cuenta con equipos de extinción de fuego en sitio?	X		
7. ¿El equipo y/o sistema a intervenir requiere estar desenergizado?	X		
8. ¿Se requiere el uso de equipo de puesta a tierra temporal?	X		
9. ¿Los equipos y/o herramientas determinados para la maniobra son los idóneos y se evidencia pre operacionalmente?	X		
10. Las instalaciones se encuentran en buen estado	X		

OBSERVACIONES:

EQUIPOS DE SEGURIDAD INDUSTRIAL (INCLUYE ELEMENTOS DE PROTECCIÓN PERSONAL)

Botas de seguridad	X	Overol	X	Casco	X	Guantes	X	Gafas de seguridad	X
Protector Auditivo	X	Respirador		Correa de Exteriar					

¿Se niega el permiso de trabajo? SI ___ NO ___ FIRMA EMISOR: [signature]

Nota: Si el permiso de trabajo fue negado, la información siguiente a partir de este punto no debe ser diligenciada y en todos los espacios en blanco se debe trazar una línea que los ocupe.

PERSONAL AUTORIZADO

Nombres y Apellidos	Identificación No.	Cargo	Firma emisión	Firma recibido
Fabian Viñas	1064255448	Oficial	[signature]	[signature]

AUTORIZACIÓN

Se afirma que se ha revisado el área de trabajo y que conforme al análisis de trabajo seguro - ATS se han establecido los medios de control para los peligros identificados. Se autoriza la ejecución del trabajo.

Hora de inicio	7:00 AM	Hora de finalización	5:00 PM	Fecha de finalización	22/02/2025
RESPONSABLE AUTORIZACIÓN	[signature]			Tarjeta SST	
Trabajo en altura No.	NO				

CIERRE DEL PERMISO DE TRABAJO

Se ejecutó el trabajo en su totalidad	✓	Finalizó la jornada laboral	✓	[signature]	
Hora de cierre:	12:30 PM			Responsable del cierre	

Powered by CamScanner

Powered by CamScanner

	FORMATO	CODIGO SGSST-F-007 FECHA 28-02-2019 VERSIÓN 001
	AUTORIZACIÓN TRABAJO CON USO DE HERRAMIENTAS Y/O EQUIPOS	

GENERALIDADES

Nombre Trabajador Líder: Norbai Ovalle	Fecha de solicitud: 14/02/2025	Cargo: Encargado	
Firma:		Marque con una X los Peligros Administrativos en el trabajo	OTROS
HERRAMIENTAS Y/O EQUIPOS A UTILIZAR: Polidora, Esmeriles, taladro y Extensión		Riesgo de Caídas en Alturas Mecánico	
		Riesgo Ambiental	
		Riesgo de Orden	
		Riesgo de golpes, aplastamiento y atrapamientos	
		Riesgo de Electricidad	
		Riesgo de explosivos	

Ubicación específica: (Nombre del proyecto): CADIS	Nombre y firma del supervisor que emite orden verbal: Norbai Ovalle				
Trabajo a ejecutar (descripción breve): Instalacion de anclajes y Aplicacion de Sikaflex		Tiempo estimado (horas - minutos): 1 hora 30 min		Número de personas ejecutoras: 2	
El nivel de tensión de operación normal del equipo o herramienta:	Baja tensión ≤ 110 V		✓	Media tensión 220 V	

DOCUMENTO ADJUNTO - ASPECTOS GENERALES

Diligencie la casilla según corresponda:	SI	NO	N.A
1. ¿Conoce los peligros propios o derivados del trabajo a ejecutar?	✓		
2. ¿Los trabajadores cuentan con en entrenamiento para el uso del equipo o herramienta?	✓		
3. ¿Se informó a los riesgos inherentes a la maniobra que el empleado realizó?	✓		
4. ¿Se estableció control de área y medidas de prevención?	✓		
5. ¿Se cuenta con personal de primera respuesta ante algun incidente y/o accidente?	✓		
6. ¿Se cuenta con equipos de estinción de fuego en sitio?			N/A
7. ¿El equipo y/o sistema a intervenir requiere estar desenergizado?			N/A
8. ¿Se requiere el uso de equipo de puesta a tierra temporal?	✓		
9. ¿Los equipos y/o herramientas determinados para la maniobra son los idóneos y se revisaron pre operacionalmente?	✓		
10. Las extensiones se encuentran en buen estado	✓		

OBSERVACIONES:

EQUIPOS DE SEGURIDAD INDUSTRIAL (INCLUYE ELEMENTOS DE PROTECCIÓN PERSONAL)

Botas de seguridad	✓	Overol	✓	Casco	✓	Guantes	✓	Gafas de seguridad	✓
Protector Auditivos	✓	Respirador	✓	Careta de Esmeriar					

¿Se niega el permiso de trabajo? SI ___ NO ___ | FIRMA EMISOR:

Nota: Si el permiso de trabajo fue negado, la información siguiente a partir de este punto no debe ser diligenciada y en todos los espacios en blanco se debe trazar una línea que los ocupe.

PERSONAL AUTORIZADO

Nombres y Apellidos	Identificación No.	Cargo	Firma emisión	Firma revalidación
Norbai Ovalle	1069924505	Encargado		
Mauricio Burgos	80189352	AUX.		

AUTORIZACIÓN

Se afirma que se ha revisado el área de trabajo y que conforme al análisis de trabajo seguro - ATS se han establecido las medidas de control para los peligros identificados. Se autoriza la ejecución del trabajo.

Hora de inicio	7:00 AM	Hora de finalización	5:00 PM	Fecha de Finalización	15/02/2025
RESPONSABLE AUTORIZACIÓN	Norbai Ovalle				

Trabajo en altura: No ___

CIERRE DEL PERMISO DE TRABAJO

Se ejecutó el trabajo con los resultados	✓	Finalizó la jornada laboral	✓	
Hora de cierre: 17:00 PM				Responsable del cierre

Powered by CamScanner

	PREOPERACIONAL PARA TRABAJOS CON PULIDORAS	CÓDIGO SGSST-F-011 FECHA 22-02-2019 VERSIÓN 001

Semana: Del 14 al 15 de 02 de 20 19 Proyecto/Obra: CADIS

Ubicación: Oficinas Área Cocina

Trabajo: Instalaciones de Aires

Responsable de la inspección: Jefe Mantenimiento Cargo: Insp SST

Marque con ___ para: S=Si x/o NA=No Aplica ✓ ___ para N=No cumple. Una ✓ simboliza **NO AUTORIZADO PARA TRABAJAR**, genera PLAN DE ACCIÓN

NOTA: El criterio deberá ser cumple (S) o No Aplica (N/A) en caso de detectarse un criterio como NO (N), se SUSPENDE la actividad.

CONDICIONES DE SEGURIDAD	Lunes			Martes			Miércoles			Jueves			Viernes			Sábado			Domingo		
	S	N	N/A	S	N	N/A	S	N	N/A	S	N	N/A	S	N	N/A	S	N	N/A	S	N	N/A
1. DE LOS EPP																					
El personal cuenta con los EPP completos. (Casco de seguridad, Protección auditiva, Careta antiparticulas, Monogafas, Protección auditiva, Guantes de seguridad, Botas de seguridad, Ropa de trabajo, Protección Respiratoria, Otro: ___)	/			/			/			/			✓								
2. INSPECCIÓN A PULIDORAS																					
La pulidora tiene la guarda de seguridad instalada, cubriendo el maximo de proteccion de disco, encontrandose en optimo sitio funcionamiento?	/			/			/			/			✓								
La pulidora cuenta con empuñadura auxiliar instalada para la correcta operación del equipo?	/			/			/			/			✓								
El cuerpo de la pulidora esta libre de golpes o deformaciones.	/			/			/			/			✓								
El disco es compatible con la pulidora en tamaño, material, forma. El disco corresponde a una pulidora?	/			/			/			/			✓								
El montaje del disco es correcto de acuerdo a la ficha tecnica para evitar destrucciones bruscas o comprimirlos?	/			/			/			/			✓								
Los bridas de apoyo y los tuercas de fijacion son adecuadas y corresponden a la pulidora que se va a operar	/			/			/			/			✓								
El cable de la pulidora se mantiene libre de añadiduras, quebres, y este cuenta con una clavija de tres (3) patillas?	/			/			/			/			✓								
Se dispone de un portaherramienta o caja para transportar la pulidora?	/			/			/			/			✓								
Los interruptores de encendido y apagado funcionan correctamente, no presenta ningun tipo de deterioro o mal funcionamiento?	/			/			/			/			✓								
3. MEDIDAS DE PREVENCIÓN																					
Se encuentra demarcada y señalizada el área de trabajo a intervenir?	/			/			/			/			✓								
Se ha coordinado para la NO realización de trabajos simultáneos?	/			/			/			/			✓								
Se ha verificado que el material a ser cortado no presente redes electricas, gas, materiales como pintura o vainas?	/			/			/			/			✓								
Se encuentra disponible el equipo contra incendios, Extintor, Esta operativo?	/			/			/			/			✓								
El trabajador conoce y aplica el estandar para trabajo con pulidoras?	/			/			/			/			✓								
El area de trabajo de la pulidora esta libre de inundaciones o cualquier elemento conductor de electricidad?. No se opera la pulidora durante lluvias o tormentas electricas durante trabajos en el exterior	/			/			/			/			✓								
El tablero electrico donde se alimenta la pulidora cuenta con toma corriente en buen estado y cuenta el voltaje que requiere esta?	/			/			/			/			✓								
El trabajador conoce el funcionamiento de la pulidora y como operarla?	/			/			/			/			✓								
Se le ha realizado el mantenimiento periodico por una persona calificada a la pulidora?	/			/			/			/			✓								
4. SISTEMA DE ACCESO																					
El sistema de acceso genera estabilidad durante la labor y da el alcance necesario?	/																				
5. ORDEN Y ASEO																					
El área esta libre de exceso de material	/			/			/			/			✓								
Los equipos y alrededores están limpios, libres de aceite o químicos inflamables o combustibles?	/			/			/			/			✓								
Se cuenta con corredores de tránsito despejados?	/			/			/			/			✓								
Las vías de evacuación están despejadas?	/			/			/			/			✓								
Se encuentra con buena iluminación?	/			/			/			/			✓								
Las herramientas de corte, cuentan con una funda protectora?	/			/			/			/			✓								
6. CONDICIONES FÍSICAS DEL PERSONAL																					
El trabajador que realizara la actividad no presenta ninguna restricción física visible? (Fracturas, heridas, lesiones en ojos)	/			/			/			/			✓								
Lesiones en ángulos: Tiene todos los dedos de sus manos?	/			/			/			/			✓								
El trabajador que realizara la actividad esta libre de efectos de drogas, sustancias alucinógenas, o bebidas alcohólicas?	/			/			/			/			✓								
7. CONDICIONES AMBIENTALES Y DE SEGURIDAD																					
El área está libre de tormentas eléctricas?	/			/			/			/			✓								
El área esta libre de vientos fuertes?	/			/			/			/			✓								
Se garantiza las distancias mínimas de seguridad respecto a partes energizadas? 3 m.	/			/			/			/			✓								
Firma quien inspecciono. EJECUTOR. En señal de que se ha verificado la lista anterior y certifico que el equipo se encuentra en condiciones normales de funcionamiento.	/			/			/			/			Mauricio Bautista								
Firma Inspector SST. EMISOR/SUPERVISOR. En calidad de supervisión.	/			/			/			/			[signature]								

Se han tomado todas las correctivas, el personal, equipos y herramientas están listos para funcionar?.
Si su respuesta es SI, firme en señal de aprobación y autorización.
Si su respuesta es NO, genere el plan de acción y establezca prioridad.

Observaciones: Pulidora Marca Dewalt Color amarillo, Serie: 2504000BE
V: 110V a 1850W

Powered by CamScanner

PREOPERACIONAL PARA ESCALERAS PORTATILES

CÓDIDO SGSST-F-012
FECHA 20-02-2019
VERSIÓN 001

Semana: Del día 14 al día 18 del mes 07 del año 2019 — Proyecto/Obra: CADIS

Tipo de Escalera: ✓ Tijera ___ Extensible ___ Un Solo Cuerpo — Ubicación de la Escalera: Cocina

Serial y/o Numero de identificación: 170661 — Responsable de la Escalera: Personal operativo

Descripción de la Actividad que se Realizara con la Escalera: Salvado de Ventanas — Altura en Metros de la Escalera: 2.10 m

Responsable de la inspección: Jose Galeano.

Marque con ___ para Si y/o NA=No Aplica, ✖ para N=No cumple. Uno ✖ embolata **NO AUTORIZADO PARA TRABAJAR**, genere PLAN DE ACCIÓN

CONDICIONES DE SEGURIDAD	Lunes S	Lunes N	Lunes NA	Martes S	Martes N	Martes NA	Miércoles S	Miércoles N	Miércoles NA	Jueves S	Jueves N	Jueves NA	Viernes S	Viernes N	Viernes NA	Sábado S	Sábado N	Sábado NA	Domingo S	Domingo N	Domingo NA
1. EN LOS EPP Y EQUIPOS PARA ALTURAS																					
Personal cuenta con los EPP completos ___ Botas con punteras ___ Protección visual ___ Protección respiratoria ✓ Protección auditiva ___ Guantes antideslizantes ___ Arnés de seguridad ___ Línea de vida Otro: ___	✓			✓			✓			✓			✓								
Cuenta con los equipos de protección contra caídas? ___ Arnés cuerpo entero ___ Eslinga ___ Línea de vida ___ Arrestador Otro: ___	✓			✓			✓			✓					NA						
1.1 Inspección de Equipos de Protección Personal Contra Caídas																					
Cascos arnés eslingas: Libres de fibras sueltas, cortadas, rotas, quemadas, desgastadas, deshilachadas, costuras sueltas															NA						
Eslinga con absorbedor de choque protegido en su empaque original sin modificación?															NA						
Hebillas, argollas: Libres de desgastes, corrosión, deformación															NA						
Ganchos: Libre de desgaste, corrosión, deformación y el abre y cerar funciona sin dificultad?															NA						
Ganchos: Cuenta con un sistema de cierre de doble seguridad?															NA						
Amortiguador: Libres de desgastes, corrosión, deformación, golpes?															NA						
Cuerda: Libres de nudos y empates, ruptura, sustancias químicas?															NA						
Cuerda: Protegidos de aristas y bordes cortantes?															NA						
2. CONDICIONES GENERALES DE LA ESCALERA																					
Es adecuado para el tipo de actividad a realizar? (Ejemplo: Dieléctrica para maniobras con sistemas energizados)													✓								
Tiene la capacidad para soportar la carga máxima a la que estará expuesta? (Peso trabajador, mas herramientas mas equipos)													✓								
Permite alcanzar el área de trabajo sin dificultad?													✓								
Esta posicionada correctamente? Relación 1/4 a 75° de inclinación													✓		NA						
Se encuentra asegurada a la estructura?													✓		NA						
Tiene las extensiones completas y están en buen estado? (Para escaleras de tijera)													✓								
Los laterales de la escalera están en buen estado, sin presencia de fisuras, impactos?													✓								
Las zapatas son antideslizantes y están en buen estado?													✓								
Cuenta con los peldaños completos, están en buen estado y sin presencia de grasas o líquidos?													✓		NA						
La escalera sobrepasa como mínimo 1 metro por encima del punto de apoyo superior? (Para escaleras de extensión y de un solo cuerpo)													✓		NA						
Las escalera tiene partes o uniones en sus laterales y/o peldaños?													✓								
Cuenta con polea y cuerda y estos se encuentran en buen estado? (Para escaleras de extensión)													✓		NA						
Cuenta con hoja de vida en la obra y está esta actualizada?													✓								
3. CONDICIONES DEL ÁREA DE TRABAJO																					
Se ha realizado la señalización y demarcación en el área de trabajo, que impida el tránsito de personal ajeno a la actividad que se está desarrollando?													✓								
Si la escalera se ha colocado en el acceso de puertas, se ha bloqueado o señalizado la puerta para evitar su apertura?													✓		NA						
El área donde se va a instalar la escalera esta libre de vacíos?													✓								
El área donde se va a instalar la escalera esta libre de grasas, líquidos?													✓								
El área donde se va a instalar la escalera esta nivelada?													✓								
4. CONDICIONES FISICAS DEL PERSONAL																					
Tiene certificado para realizar trabajos en alturas?															NA						
El trabajador que esta en la escalera, cuenta con permiso para trabajo en alturas?													✓		NA						
Usted se siente con gripas, síntomas neurológicos, bebidas alcohólicas o cualquier patología de salud que impida su funcional física actual?													✓								
5. CONDICIONES AMBIENTALES Y DE SEGURIDAD																					
El trabajador participo en el diligenciamiento del permiso de trabajo, inspección y/o el APO y la IPVR? (en donde hace control de peligros y riesgos)													✓								
El área esta libre de herramientas eléctricas?															NA						
Se garantiza las distancias mínimas de seguridad respecto a partes energizadas? (10 m)													✓								

Powered by CamScanner

EN LAS ESCALERAS MARQUE ALGUN DAÑO DE AVERIA, MARQUELO EN LA IMAGEN RESPECTIVA

Escalera de tijera



Escalera extensible



Utilice estas ilustraciones para marcar las áreas dañadas

COLOQUE LA ESCALERA FUERA DE SERVICIO SI ENCUENTRA AVERIAS EN ELLA, SEÑALIZANDOLA CON UN LETRO QUE INDIQUE ESTA NOVEDAD.
LAS ESCALERAS AVERIADAS DEBEN SER RETIRADAS DE LA OBRA EN EL MENOR TIEMPO POSIBLE

Firma quien inspeccionó. EJECUTOR. En señal de que se ha verificado la lista anterior y certifica que el equipo se encuentra en condiciones normales de funcionamiento.	/	/	/	/			
Firma Inspector de SSI. EMISOR/SUPERVISOR. En calidad de supervisión.	/	/	/	/			

Se han tomado todos los correctivos, el personal, equipos y herramientas están listos para funcionar?.
Si su respuesta es **SI**, firme en señal de aprobación y autorización.
Si su respuesta es **NO**, genere el plan de acción y establezca prioridad.

Observaciones

PLAN DE ACCIÓN					SEGUIMIENTO			
Prioridad	Hallazgo	Control propuesto	Responsable	Fecha de Ejecución DD/MM/AA	Fecha Verificación DD/MM/AA	Estado de cumplimie SIN CUMPLIR	EN PROCESO	C

Prioridad Alta: A: Acción inmediata | Prioridad Media: M : 2 días | Prioridad Baja: B : 5 días

Powered by CamScanner

FORMATO INSPECCIÓN PREOPERACIONAL DE TALADRO

CÓDIGO SI-157-1-025 FECHA DE VIGENCIA 9/5/2023 HOJA 1 DE 1 ACTUALIZACIÓN 000

DESCRIPCIÓN

- Extintor de capacidad mínima en Archivo ejecutivo
- Fecha de la próxima de diligencia del extintor
- Cable energizado está en buen estado y está debidamente canalizado
- Kit de carretera (Llantas, herramientas)
- Cinturón de seguridad de la grúa a motor o guía
- Cables tiene en encuentra en buen estado y canalizados
- Estabilizadores se encuentran sin daños y en buen estado
- Los frenos de aire están limpios y en buen estado
- Estado de limpieza del equipo (sin grasa, aceite o polvo)
- Estado de la bocina de reversa del tanque
- Área de trabajo y en presencia de barricadas que puede generar varias situaciones

PERSONAL AUTORIZADO

NOMBRE EMPLEADO	DOCUMENTO IDENTIDAD	CARGO	FIRMA						
			MARTES	MIERCOLES	JUEVES	VIERNES	SABADO	DOMINGO	
Porfirio Ochoa	1069076585	Encargado	✓	✓	✓	✓			
Henricio Barrato	7649757	Ayte	✓	✓	✓	✓			

RESPONSABLE DE LA INSPECCIÓN

NOMBRE	CEDULA	CARGO	FIRMA
Jul Mendoza	1007276785	Insp SST	Jul Mendoza

Powered by CamScanner

Powered by CamScanner

FORMATO	CODIGO BOGET-F-007 FECHA 20-03-2019 VERSIÓN 001
AUTORIZACIÓN TRABAJO CON USO DE HERRAMIENTAS Y/O EQUIPOS	

GENERALIDADES

Nombre Trabajador Líder: Saydi Montiel		Cargo: Encargado	
Área:	Fecha de trabajo: 19/02/2025	Marque con una X los Riesgos Identificados en el trabajo:	OTROS
HERRAMIENTAS Y/O EQUIPOS A UTILIZAR: Herramientas manuales, Escalera		Riesgo de Caídas de altura o mismo nivel	R. Locativo, Caídas a diferentes niveles
		Riesgo Biomecánico	
		Riesgo de Electrocución	
		Riesgo de Quemaduras	
		Riesgo de Explosión	
		Riesgo de Golpeados	

Ubicación específica: (Nombre del proyecto): CARIS Y CRECER

Nombre y cargo del supervisor que emite orden (jefe): Saydi Montiel / Saydi Montiel

Trabajo a ejecutar (descripción breve): Mantenimiento y/o restauración de paredes y pintura

Tiempo asumido (horas - minutos): Tiempo Completo

Número de personas ejecutoras: 4

El nivel de tensión de operación normal del equipo o herramienta:

Baja tensión ≤ 110 V	Media tensión 220 V
N/A	N/A

DOCUMENTO ADJUNTO - ASPECTOS GENERALES

Diligencie la casilla según corresponda:	SI	NO	N.A
1. ¿Conoce los peligros propios o derivados del trabajo a ejecutar?	✓		
2. ¿Los trabajadores cuentan con el entrenamiento para el uso del equipo o herramienta?	✓		
3. ¿Se informó a trabajos inherentes a la maniobra que el empleado realiza?	✓		
4. ¿Se estableció control de área y medidas de prevención?	✓		
5. ¿Se cuenta con personal de primera respuesta ante alguna incidente y/o accidente?	✓		
6. ¿Se cuenta con equipos de extinción de fuego en sitio?	✓		
7. ¿El equipo y/o sistema a intervenir requiere estar desenergizado?			INA
8. ¿Se requiere el uso de equipo de puesta a tierra temporal?			N/A
9. ¿Los equipos y/o herramientas determinados para la maniobra son los idóneos y se revisaron pre operacionalmente?	✓		
10. Las extensiones se encuentran en buen estado			

OBSERVACIONES: Realizar Inspección Visual Diaria.

EQUIPOS DE SEGURIDAD INDUSTRIAL (INCLUYE ELEMENTOS DE PROTECCIÓN PERSONAL)

Botas de seguridad	✓	Overol	✓	Casco	✓	Guantes	✓	Gafas de seguridad	✓
Protector Auditivos	✓	Respirador	✓	Cinta de Extensión					

¿Se niega el permiso de trabajo? SI ___ NO N/O — FIRMA EMISOR: Saydi Montiel

Nota: Si el permiso de trabajo fue negado, la información siguiente a partir de este punto no debe ser diligenciada y en todos los espacios en blanco se debe trazar una línea que los ocupe.

PERSONAL AUTORIZADO

Nombres y Apellidos	Identificación No.	Cargo	Firma emisión	Firma revalidación
[illegible]	[illegible]	Oficial	[signature]	[signature]
[illegible]	[illegible]	Oficial	[signature]	[signature]
[illegible]	[illegible]	Oficial	[signature]	[signature]
[illegible]	[illegible]	Oficial	[signature]	[signature]
[illegible]	[illegible]	[illegible]		

AUTORIZACIÓN

Se afirma que se ha revisado el área de trabajo y que conforme al análisis de trabajo seguro - ATS se han establecido las medidas de control para los peligros identificados. Se autoriza la ejecución del trabajo.

Hora de inicio	7:00 AM	Hora de finalización	5:00 PM	Fecha de Finalización	19/02/2025

RESPONSABLE AUTORIZACIÓN: Jul Mendoza / Top. 558

Trabajo en altura No N/O

CIERRE DEL PERMISO DE TRABAJO

Se ejecutó el trabajo en su totalidad	✓	Finalizó la jornada laboral	✓	Responsable del cierre: Jul Mendoza

Hora de cierre: 12:30 pm

Powered by CamScanner

Powered by CamScanner

PREOPERACIONAL PARA ESCALERAS PORTATILES

CÓDIGO SGSST-019
FECHA 20-02-2019
VERSIÓN 001

Semana: Del día 11 al día 12 del mes 02 del año 2019 Proyecto/Obra: CADIS Y CRECER

Tipo de Escalera: X Tijera ___ Extensible ___ Un Solo Cuerpo Ubicación de la Escalera: Agua Lucatelli

Serial y/o Numero de Identificación: Tarex / 872T011 Responsable de la Escalera: Personal aguadulce

Descripción de la Actividad que se Realizara con la Escalera: Decapado, Pedido, Estucado y Pi-Ab

Responsable de la Inspección: Jose Mendoza, Jorge S. Altura en Metros de la Escalera: 2.10 m

Marque con ✓ para: S=Si y/o NA=No Aplica, ó X para N=No cumple. Una ✓ simboliza **NO AUTORIZADO PARA TRABAJAR**, genera PLAN DE ACCIÓN

CONDICIONES DE SEGURIDAD	Lunes			Martes			Miércoles			Jueves			Viernes			Sábado			Domingo		
	S	N	NA	S	N	NA	S	N	NA	S	N	NA	S	N	NA	S	N	NA	S	N	NA
1. DE LOS EPP Y EQUIPOS PARA ALTURAS																					
El personal cuenta con los EPP completos: ___Casco con barbuquejo, ✓ Protección visual, ✓ Protección respiratoria, ✓ Protección auditiva, ___ Guantes antideslizantes, ✓ Botas de seguridad, ✓ Ropa de trabajo. Otro: ___	✓			✓			✓			✓			✓								
Cuenta con los equipos de protección contra caídas? ___ Arnés cuerpo entero ___ Eslinga ___ Línea de vida ___ Anclador Otro: ___			NA			NA			NA			NA			NA						
1.1 Inspección de Equipo de Protección Personal Contra Caídas																					
Reatas arnés/eslingas: Libres de: fibras sueltas, cortadas, rotas, quemadas, desgastadas, deshiladas, costuras sueltas,			NA			NA			NA			NA			NA						
Eslinga con absorbedor de choque protegido, en su empaque original sin modificación?			NA			NA			NA			NA			NA						
Hebillas, argollas: Libres de: desgastes, corrosión, deformación			NA			NA			NA			NA			NA						
Gancho : Libre de: desgaste, corrosión, deformación y al abrir y cerrar funciona sin dificultad?			NA			NA			NA			NA			NA						
Gancho : Cuenta con un sistema de cierre de doble seguridad?			NA			NA			NA			NA			NA						
Anclador: Libres de: desgastes, corrosión, deformación, golpes?			NA			NA			NA			NA			NA						
Cuerda: Libres de: nudos y empates, ruptura, sustancias químicas?			NA			NA			NA			NA			NA						
Cuerda: Protegidas de aristas y bordes cortantes?			NA			NA			NA			NA			NA						
2. CONDICIONES GENERALES DE LA ESCALERA																					
Es adecuada para el tipo de actividad a realizar? (Ejemplo: Dieléctrica para maniobras con sistemas energizados)			NA			NA			NA			NA			NA						
Tiene la capacidad para soportar la carga máxima a la que estará expuesta? (Peso trabajador, mas herramientas, mas equipos)	✓			✓			✓			✓			✓								
Permite alcanzar el área de trabajo sin dificultad?	✓			✓			✓			✓			✓								
Esta posicionada correctamente? Relación 1/4 o 75° de inclinación	✓			✓			✓			✓			✓								
Se encuentra asegurada a la estructura?			NA			NA			NA			NA			NA						
Tiene los extensores completos y están en buen estado? (Para escaleras de tijera)	✓			✓			✓			✓			✓								
Los laterales de la escalera están en buen estado, sin presencia de fisuras, impactos?	✓			✓			✓			✓			✓								
Las zapatas son antideslizantes y están en buen estado?	✓			✓			✓			✓			✓								
Cuenta con los peldaños completos, están en buen estado y sin presencia de grasas o líquidos?	✓			✓			✓			✓			✓								
La escalera sobrepasa como mínimo 1 metro por encima del punto de apoyo superior? (Para escaleras de extensión y de un solo cuerpo)			NA			NA			NA			NA			NA						
No presenta traslapes o uniones en sus laterales y /o peldaños?	✓			✓			✓			✓			✓								
Cuenta con polea y cuerda y estas se encuentran en buen estado? (Para escaleras de extensión)			NA			NA			NA			NA			NA						
Cuenta con hoja de vida en la obra y está esta actualizada?	✓			✓			✓			✓			✓								
3. CONDICIONES DEL ÁREA DE TRABAJO																					
Se ha instalado la señalización y demarcación en el área de trabajo, que impida el transito de personal ajeno a la actividad que se esta desarrollando?	✓			✓			✓			✓			✓								
Si la escalera se ha colocado en el acceso de puertas, se ha bloqueado o señalizado la puerta para evitar su apertura?	✓			✓			✓			✓			✓								
El área donde se va a instalar la escalera esta libre de vacíos?			NA			NA			NA			NA			NA						
El área donde se va a instalar la escalera esta libre de grasas, líquidos?	✓			✓			✓			✓			✓								
El área donde se va a instalar la escalera esta nivelado?	✓			✓			✓			✓			✓								
4. CONDICIONES FÍSICAS DEL PERSONAL																					
Esta certificado para realizar trabajos en alturas?	✓			✓			✓			✓			✓								

Powered by CamScanner

| | | |

PREOPERACIONAL PARA ESCALERAS PORTATILES

Del día 24 al día 28 del mes 02 del año 2025

Tipo de Escalera: ✓ Tijera ___ Extensible ___ Un Solo Cuerpo

Serial y/o Número de Identificación: 120667

Descripción de la Actividad que se Realizara con la Escalera: Pintura y acabado

Responsable de la Inspección: Jul Mendoza

Proyecto/Obra: CADIS

Ubicación de la Escalera: Aras Locativas

Responsable de la Escalera: Personal operativo

Altura en Metros de la Escalera: 2.10 m

Marque con ___ para S=Si y/o NA=No Aplica, o ✖ para N=No cumple. Una ✖ sin cobertura NO AUTORIZADO PARA TRABAJAR (genera PLAN DE ACCIÓN)

CONDICIONES DE SEGURIDAD	Lunes S	Lunes N	Lunes NA	Martes S	Martes N	Martes NA	Miércoles S	Miércoles N	Miércoles NA	Jueves S	Jueves N	Jueves NA	Viernes S	Viernes N	Viernes NA	Sábados S	Sábados N	Sábados NA	Observaciones S	Observaciones N	Observaciones NA
1. DE LOS EPP Y EQUIPOS PARA ALTURAS																					
El personal cuenta con los EPP completos: ✓ Casco con barbuquejo ✓ Protección visual ✓ Protección respiratoria NA Protección auditiva ✓ Guantes antideslizantes ✓ Botas de seguridad ✓ Ropa de trabajo. Otro: ___	✓			✓			✓			/			/			/			/		
Cuenta con los equipos de protección contra caídas? NA Arnés cuerpo entero NA Eslinga NA Línea de vida NA Anclador Otro: ___			NA			NA			NA	/			/			/			/		
1.1 Inspección de Equipo de Protección Personal Contra Caídas																					
Reatas arnés/eslingas: Libres de: fibras sueltas, cortadas, rotas, quemadas, desgastadas, deshilados, costuras sueltas			NA			NA			NA	/			/			/			/		
Eslinga con absorbedor de choque protegido en su empaque original sin modificación?			NA			NA			NA	/			/			/			/		
Hebillas, argollas: Libres de: desgastes, corrosión, deformación			NA			NA			NA	/			/			/			/		
Ganchos: Libre de: desgaste, corrosión, deformación y al abrir y cerrar funciona sin dificultad?			NA			NA			NA	/			/			/			/		
Ganchos: Cuenta con un sistema de cierre de doble seguridad?			NA			NA			NA	/			/			/			/		
Anclajes: Libres de: desgastes, corrosión, deformación, golpes?			NA			NA			NA	/			/			/			/		
Cuerda: Libres de: nudos y empates, ruptura, sustancias químicas?			NA			NA			NA	/			/			/			/		
Cuerda: Holgadas de aristas y bordes cortantes?			NA			NA			NA	/			/			/			/		
2. CONDICIONES GENERALES DE LA ESCALERA																					
Es adecuada para el tipo de actividad a realizar? (Ejemplo: Dieléctrica para mantenimiento con sistemas energizados)	✓			✓			✓			/			/			/			/		
Tiene la capacidad para soportar la carga máxima a la que estará expuesta? (Peso trabajador, mas herramientas, mas equipos)	✓			✓			✓			/			/			/			/		
Permite alcanzar el área de trabajo sin dificultad	✓			✓			✓			/			/			/			/		
Esta posicionada correctamente? Relación 1/4 a 75° de inclinación	✓		DA	✓		NA	✓		NA	/			/			/			/		
Se encuentra asegurada a la estructura?	✓			✓			✓			/			/			/			/		
Tiene los soportes completos y están en buen estado? (Para escaleras de tijera)	✓			✓			✓			/			/			/			/		
Los laterales de la escalera están en buen estado, sin presencia de fisuras, impactos?	✓			✓			✓			/			/			/			/		
Las aspas son antideslizantes y están en buen estado?	✓			✓			✓			/			/			/			/		
Cuenta con los peldaños completos, están en buen estado y sin presencia de grasas o líquidos?	✓			✓			✓			/			/			/			/		
La escalera sobrepasa como mínimo 1 metro por encima del punto de apoyo superior? (Para escaleras de extensión y de un solo cuerpo)	✓		NA	✓		NA	✓		NA	/			/			/			/		
No presenta traslapos o uniones en sus laterales y/o peldaños?	✓			✓			✓			/			/			/			/		
Cuenta con polea y cuerda y estas se encuentran en buen estado? (Para escaleras de extensión)	✓		NA	✓		NA	✓		NA	/			/			/			/		
Cuenta con hoja de vida en la obra y está esta actualizada?	✓			✓			✓			/			/			/			/		
3. CONDICIONES DEL ÁREA DE TRABAJO																					
Se ha realizado la señalización y demarcación en el área de trabajo, que impida el ingreso de personal ajeno a la actividad que se está desarrollando?	✓			✓			✓			/			/			/			/		
Si la escalera se ha colocado en el acceso de puertas, se ha bloqueado o señalizado la puerta para evitar su apertura?	✓			✓			✓			/			/			/			/		
El área donde se va a instalar la escalera esta libre de vehículos?	✓			✓			✓			/			/			/			/		
El área donde se va a instalar la escalera esta libre de grasas, líquidos?	✓			✓			✓			/			/			/			/		
El área donde se va a instalar la escalera esta nivelada?	✓			✓			✓			/			/			/			/		
4. CONDICIONES FÍSICAS DEL PERSONAL																					
Esta certificado para realizar trabajos en alturas?			NA			NA			NA	/			/			/			/		
El trabajador que está en la escalera, cuenta con permiso para trabajo en alturas?			NA			NA			NA	/			/			/			/		
Libre de efectos de drogas, sustancias psicotrópicas, bebidas alcohólicas o cualquier patología de salud que limite su actividad física actual?	✓	✓		✓			✓			/			/			/			/		
5. CONDICIONES AMBIENTALES Y DE SEGURIDAD																					
El trabajador participó en el desarrollo del permiso de trabajo, inspección y / o el ARO, y la firmó? (es el/la que conoce los peligros y riesgos)	✓			✓			✓			/			/			/			/		
El área está libre de fuentes eléctricas?	✓			✓			✓			/			/			/			/		
Se garantiza las distancias mínimas de seguridad respecto a partes energizadas? (10 m)	✓			✓			✓			/			/			/			/		

Powered by CamScanner

4. SI LA ESCALERA PRESENTA ALGUN TIPO DE AVERIA, MARQUELO EN LA IMAGEN RESPECTIVA

Escalera de tijera



Escalera extensible



Utilice estas ilustraciones para marcar las áreas dañadas

COLOQUE LA ESCALERA FUERA DE SERVICIO SI ENCUENTRA AVERIAS EN ELLA, SEÑALIZANDOLA CON UN LETRO QUE INDIQUE ESTA NOVEDAD.
LAS ESCALERAS AVERIADAS DEBEN SER RETIRADAS DE LA OBRA EN EL MENOR TIEMPO POSIBLE

Firma quien inspeccionó. EJECUTOR. En señal de que se ha verificado lo listo anterior y confirma que el equipo se encuentra en condiciones normales de funcionamiento.				/	/	/	/
Firma Inspector de SST. EMISOR/SUPERVISOR. En calidad de supervisión.				/	/	/	/

Se han tomado todos los correctivos, el personal, equipos y herramientas están listos para funcionar!.
Si su respuesta es SI, firme en señal de aprobación y autorización.
Si su respuesta es NO, genere el plan de acción y establezca prioridad.

Observaciones

PLAN DE ACCIÓN					SEGUIMIENTO			
Hallazgo		Control propuesto	Responsable	Fecha de Ejecución	Fecha Verificación	Estado de cumplimiento		
				DD/MM/AA	DD/MM/AA	[illegible]	EN PROCESO	CUMPLIDO
Prioridad Alta: A: Acción Inmediata		Prioridad Media: M: 2 días				Prioridad Baja: B: 4 días		

Powered by CamScanner

HOJA DE VIDA E INSPECCIÓN A EQUIPOS PARA TRABAJO EN ALTURAS

KIT: ARNÉS CUERPO COMPLETO, ESLINGA, MOSQUETÓN, ARRESTADOR DE CAÍDAS, CUERDA

CÓDIGO: SGSST-F-029
FECHA: 22-02-2017
VERSIÓN: 001

Fecha compra: 12/2023 Proveedor: Link Tech Dirección: Av. Santa Rosa 350 Tel.

Equipo	Serie	Fecha fabricación
☐ Arnés cuerpo completo	LTG	12/2023
☐ Eslinga: 1 2 3 4	2023	04/2023
☐ Arrestador de caídas		

Equipo	Serie	Fecha fabricación
☐ Mosquetón en acero		
☑ Cuerda		
☐		

Equipos certificados bajo norma ANSI/ISEA Z: SI ☑ NO ☐

EPP DE ALTURAS No: _____

1. Eslinga de detención contra caídas absorbedor de choque (escualo/ripsaddle). De forma inmediata al momento de la caída. 2. Restricción de movimiento. Impide que el trabajador llegue al sitio del que pueda caer. 3. Posicionamiento. Ubica al trabajador en un sitio de trabajo permitiéndole utilizar las dos manos. 4. Eslinga de seguridad tipo Y.

Condiciones de los filetes									CONDICIONES A INSPECCIONAR DIARIAMENTE ANTES DE SU USO																						Fecha de revisión DD-MM-AA	Nombre de quien inspecciona	Aprobación o falla	
Abre de filete (autoenclavable/autobloqueable)	Ajuste (costuras, costuras completas)	Abre de ganchos	Abre de anillo	Abre de cinta de estrangulamiento	Abre de cuestionario	Abre de costuras	Abre de daños o químicos	Quemaduras	Webbing, hebillas, argollas/D: Abre de impacto excesivo, deformaciones	Abre de pasadores, grietas, fisuras	Abre de corrosión	Abre de dificultad de funcionamiento	Abre de suciedad	Otros	Ganchos: Deformaciones, dobleces	Abre de fisuras	Abre de corrosión	Abre de dificultad de funcionamiento	Abre de fricciones	Otros	Mosquetón: Cierre automático imperfecto	Sin presencia de golpes fuertes	Sin impactos excesivos	Abre de fisuras	Abre de dificultad de funcionamiento	Corrosión	Otros	Arrestador: Terminales completos	Abre rozado y empalmes	Abre substancias químicas	Otros			
																					N/A	N/A	N/A	N/A	N/A	N/A	N/A	✓	✓	✓	✓	24/abril/23	Estaban aptos	a	x

	FORMATO	CODIGO SGSST-F-007 FECHA 28-02-2019 VERSIÓN 001
	AUTORIZACIÓN TRABAJO CON USO DE HERRAMIENTAS Y/O EQUIPOS	

GENERALIDADES

Nombre Trabajador Líder: Norbui Ovalle		Cargo: Encargado	
Firma:	Fecha de solicitud: 24/07/2025	Marque con una X los Riesgos identificados en el trabajo	OTROS
HERRAMIENTAS Y/O EQUIPOS A UTILIZAR	Herramientas de mano, Escalera	Riesgo de Caídas de personas a diferentes niveles	
		Riesgo Ergonómico	
		Riesgo de Electrocución	
		Riesgo de golpes, cortadas y atrapamientos	
		Riesgo de Explosión	
		Riesgo de quemaduras	

Ubicación específica: (Nombre del proyecto): CADIS Y CRECER

Nombre y firma del supervisor que emite orden verbal:

Trabajo a ejecutar (descripción breve): Pintura, acabados, impermeabilización de cubierta

Tiempo estimado (horas - minutos): Tiempo completo

Número de personas ejecutoras: 5

El nivel de tensión de operación normal del equipo o herramienta: Baja tensión ≤ 110 V | Media tensión 220 V

DOCUMENTO ADJUNTO - ASPECTOS GENERALES

Diligencie la casilla según corresponda:	SI	NO	N.A
1. ¿Conoce los peligros propios o derivados del trabajo a ejecutar?	✓		
2. ¿Los trabajadores cuentan con el entrenamiento para el uso del equipo o herramienta?	✓		
3. ¿Se informó a los riesgos inherentes a la maniobra que el empleado realizó?	✓		
4. ¿Se estableció control de área y medidas de prevención?	✓		
5. ¿Se cuenta con personal de primera respuesta ante algún incidente y/o accidente?	✓		
6. ¿Se cuenta con equipos de extinción de fuego en sitio?	•		N/A
7. ¿El equipo y/o sistema a intervenir requiere estar desenergizado?			N/A
8. ¿Se requiere el uso de equipo de puesta a tierra temporal?	✓		
9. ¿Los equipos y/o herramientas determinados para la maniobra son los idóneos y se revisaron pre operacionalmente?			
10. Las extensiones se encuentran en buen estado			

OBSERVACIONES:

EQUIPOS DE SEGURIDAD INDUSTRIAL (INCLUYE ELEMENTOS DE PROTECCIÓN PERSONAL)

Botas de seguridad	✓	Overol	✓	Casco	✓	Guantes	✓	Gafas de seguridad	✓
Protector Auditivo	✓	Respirador	✓	Careta de Esmeriar					

¿Se niega el permiso de trabajo? SI ___ NO ___ FIRMA EMISOR:

Nota: Si el permiso de trabajo fue negado, la información siguiente a partir de este punto no debe ser diligenciada y en todos los espacios en blanco se debe trazar una línea que los ocupe.

PERSONAL AUTORIZADO

Nombres y Apellidos	Identificación No.	Cargo	Firma emisión	Firma revalidación
Santiago Suarez	1033802716	Aux		
Jorge Osorio	1007799607	Oficial		
Esteban Ovalle	1003523504	oficial		
Hover Andres Ruiz	1007767127	oficial		
Suydi Montiel	8025462	Encargado		
7	7	7	7	7

AUTORIZACIÓN

Se afirma que se ha revisado el área de trabajo y que conforme al análisis de trabajo seguro - ATS se han establecido las medidas de control para los peligros identificados. Se autoriza la ejecución del trabajo.

Hora de inicio	7:00 AM	Hora de finalización	5:00 pm	Fecha de Finalización	28/07/2025
RESPONSABLE AUTORIZACIÓN	Norbui Ovalle				

Trabajo en altura No Si

CIERRE DEL PERMISO DE TRABAJO

Se ejecutó el trabajo en su totalidad	✓	Finalizó la jornada laboral	✓	Responsable del cierre
Hora de cierre: 5:00 p.m.				

Powered by CamScanner

	FORMATO	CODIGO SGSST-F-007 FECHA 26-02-2019 VERSIÓN 001
	AUTORIZACIÓN TRABAJO CON USO DE HERRAMIENTAS Y/O EQUIPOS	

GENERALIDADES

Nombre Trabajador Líder: Norbei Ovalle		Cargo: Encargado	
Firma: NORBEY OVALLE	Fecha de solicitud: 25/07/2025	Marque con una X los Riesgos Identificados en el trabajo	OTROS
HERRAMIENTAS Y/O EQUIPOS A UTILIZAR	Escalera, Cinta de peligro, Mascarilla de filtro especial, herramientas de mano y EPI	Riesgo de Caídas en Alturas Mecánicos	Riesgo de caida
		Riesgo Ergonómicos	a nivel de
		Riesgo de Electrocución	diferentes niveles
		Riesgo de Caídas, atrapones y aplastamientos	X Ruido por vibración
		Riesgo de Electrocución	
		Riesgo de quemaduras	

Ubicación específica: (Nombre del proyecto): Proyecto CRECER

Nombre y firma del supervisor que emite orden verbal: Norbei Ovalle

Trabajo a ejecutar (descripción breve): Impermeabilización de tanque con pintura de caucho clorado para piscina

Tiempo estimado (días - minutos): Tiempo Completo

Número de personas ejecutoras: 2

El nivel de tensión de operación normal del equipo o herramienta:

Baja tensión ≤ 110 V		Media tensión 220 V	

DOCUMENTO ADJUNTO - ASPECTOS GENERALES

Diligencie la casilla según corresponda:	SI	NO	N.A
1. ¿Conoce los peligros propios o derivados del trabajo a ejecutar?	✓		
2. ¿Los trabajadores cuentan con el entrenamiento para el uso del equipo o herramienta?	✓		
3. ¿Se informó a los/as/os trabajadores/as/os interesados/as/os la maniobra que el empleado realizó?	✓		
4. ¿Se estableció control de área y medidas de prevención?	✓		
5. ¿Se cuenta con personal de primera respuesta ante algún incidente y/o accidente?	✓		
6. ¿Se cuenta con equipos de extinción de fuego en sitio?			NA
7. ¿El equipo y/o sistema a intervenir requiere estar desenergizado?			NA
8. ¿Se requiere el uso de equipo de puesta a tierra temporal?	✓		
9. ¿Los equipos y/o herramientas determinados para la maniobra son los idóneos y se revisaron pre operacionalmente?			NA
10. Las extensiones se encuentran en buen estado.			

OBSERVACIONES:

EQUIPOS DE SEGURIDAD INDUSTRIAL (INCLUYE ELEMENTOS DE PROTECCIÓN PERSONAL)

Botas de seguridad	✓	Overol	✓	Casco	✓	Guantes	✓	Gafas de seguridad	✓
Protector Auditivos	NA	Respirador	✓	Careta de Esmerilar	NA				

¿Se niega el permiso de trabajo? SI ___ NO ___ FIRMA EMISOR:

Nota: Si el permiso de trabajo fue negado, la información siguiente a partir de este punto no debe ser diligenciada y en todos los espacios en blanco se debe trazar una línea que los ocupe.

PERSONAL AUTORIZADO

Nombres y Apellidos	Identificación No.	Cargo	Firma Ejecutor	Firma Revisión
Norbei Ovalle	1069474456	Encargado		
Esteban Ovalle	1003618504	OF		

AUTORIZACIÓN

Se afirma que se ha revisado el área de trabajo y que conforme al análisis de trabajo seguro - ATS se han establecido las medidas de control para los peligros identificados. Se autoriza la ejecución del trabajo.

Hora de inicio: 8:00 AM	Hora de finalización: 5:00 PM	Fecha de Finalización: 28/07/2025
RESPONSABLE AUTORIZACIÓN: Norbei Ovalle		

Trabajo en altura No: NO

CIERRE DEL PERMISO DE TRABAJO

Se ejecutó el trabajo en su totalidad	✓	Finalizó la jornada laboral	✓	
Hora de cierre: 5:00 PM				Responsable del cierre

Powered by CamScanner

PREOPERACIONAL PARA ESCALERAS PORTATILES

CÓDIGO SGSST-F-012
FECHA 20-02-2019
VERSIÓN 001

Semana: Del día 25 al día 28 del mes 02 del año 2025

Tipo de Escalera: X Tijera ___ Extensible ___ Un Solo Cuerpo

Proyecto/Obra: Proyecto CRECER

Serial y/o Numero de Identificación: ___

Ubicación de la Escalera: Acceso al tanque

Descripción de la Actividad que se Realizara con la Escalera: Impermeabilización con pintura de caucho Clorado

Responsable de la Escalera: Personal operativo

Responsable de la Inspección: [signature]

Altura en Metros de la Escalera: Baja 2 mt profundidad

Marque con ___ para: S=SI y/o NA=No Aplica, o con X ___ para N=No cumple. Uno ___ simbolico NO AUTORIZADO PARA TRABAJAR, genere PLAN DE ACCIÓN

CONDICIONES DE SEGURIDAD

	Lunes			Martes			Miércoles			Jueves			Viernes			Sabado			Domingo		
	S	N	NA	S	N	NA	S	N	NA	S	N	NA	S	N	NA	S	N	NA	S	N	NA
1. DE LOS EPP Y EQUIPOS PARA ALTURAS																					
El personal cuenta con los EPP completos: Casco con barbuquejo, Protección visual, Protección respiratoria, VN Protección auditiva, Guantes antideslizantes, Botas de seguridad, Ropa de trabajo, Otro: Careta Especial con filtro	✓			✓			✓			✓			✓			✓			✓		
Cuenta con los equipos de protección contra caídas? Arnés cuerpo entero, Eslings, Línea de vida, Anclador, Otro:	✓					NA	✓			✓			✓						✓		
1.1 Inspección de Equipo de Protección Personal Contra Caídas																					
Reatas ends/eslingas: Libres de: fibras sueltas, cortadas, rotas, quemadas, desgastadas, deshilachadas, costuras sueltas.	✓					NA	✓			✓											
Eslings con absorbedor de choque protegido en su empaque original sin modificación?						NA															
Hebillas, argollas: Libres de: desgastes, corrosión, deformación						NA															
Ganchos: Libre de: desgaste, corrosión, deformación y el abrir y cerrar funciona sin dificultad	✓					NA	✓			✓											
Ganchos: Cuenta con un sistema de cierre de doble seguridad		✓				N A		✓			✓										
Arrestadores: Libres de: desgastes, corrosión, deformación, golpes?						NA															
Cuerdas: Libres de: nudos y empalmes, rupturas, torsiones químicas?						NA															
Cuerdas: Protegidas de arista y bordes cortantes?						NA															
2. CONDICIONES GENERALES DE LA ESCALERA																					
El adecuado para el tipo de actividad a realizar? (Ejemplo: Dieléctrica para maniobras con tensión energizadas)				✓																	
Tiene la capacidad para soportar la carga máxima o la que estará soportar? (Peso trabajador, mas herramientas, mas equipo)				✓																	
Permite alcanzar el área de trabajo sin dificultad?				✓																	
Está posicionada correctamente? Relación 1/4 a 75° de inclinación				✓																	
Se encuentra asegurada a la estructura?				✓																	
Tiene los extensores completos y están en buen estado? (Para escaleras de tijera)				✓		UA															
Los laterales de la escalera están en buen estado, sin presencia de fisuras, impactos?				✓																	
Los rieles son antideslizantes y están en buen estado?				✓																	
Cuenta con los peldaños completos, están en buen estado y sin presencia de grasa o líquidos?				✓																	
La escalera sobrepasa como mínimo 1 metro por encima del punto de apoyo superior? (Para escaleras de extensión y de un solo cuerpo)				✓																	
Ha presentado traslapes o uniones en sus laterales y/o peldaños?				✓																	
Cuenta con polea y cuerda y estas se encuentran en buen estado? (Para escaleras de extensión)				✓		NA															
Cuenta con hoja de vida en la obra y está esta actualizada?				✓																	
3. CONDICIONES DEL ÁREA DE TRABAJO																					
Se ha instalado la señalización y demarcación en el área de trabajo, que impida el tránsito de personal ajeno a la actividad que se está desarrollando?				✓																	
Si la escalera se ha colocado en el acceso de puertas, se ha bloqueado o señalizado la puerta para evitar su apertura?				✓		UA															
El área donde se va a instalar la escalera está libre de vacíos?				✓																	
El área donde se va a instalar la escalera está libre de grasas, líquidos?				✓																	
El área donde se va a instalar la escalera está nivelada?				✓																	
4. CONDICIONES FÍSICAS DEL PERSONAL																					
Está certificado para realizar trabajos en alturas?				✓																	
El trabajador que está en la escalera, cuenta con permiso para trabajo en alturas?				✓		NA															
Usa: Sustancias de ningún tipo, narcóticos, alucinógenos, bebidas alcohólicas o cualquier patología de salud que limite su actividad hasta actual?				✓																	
5. CONDICIONES AMBIENTALES Y DE SEGURIDAD																					
El trabajador participó en el diligenciamiento del permiso de trabajo, inspección y / o el ATS, y lo firmó? (en señal que conoce los peligros y riesgos)				✓																	
El área está libre de tormentas eléctricas?				✓																	
Se garantiza las distancias mínimas de seguridad respecto a partes energizadas? (10 m)				✓																	

Powered by CamScanner

4. SI LA ESCALERA PRESENTA ALGÚN TIPO DE AVERÍA, MARQUELO EN LA IMAGEN RESPECTIVA

Escalera de tijera



Escalera extensible



Utilice estas ilustraciones para marcar las áreas dañadas

COLOQUE LA ESCALERA FUERA DE SERVICIO SI ENCUENTRA AVERÍAS EN ELLA, SEÑALIZÁNDOLA CON UN LETRO QUE INDIQUE ESTA NOVEDAD.
LAS ESCALERAS AVERIADAS DEBEN SER RETIRADAS DE LA OBRA EN EL MENOR TIEMPO POSIBLE

Firma quien inspeccionó. EJECUTOR. En señal de que se ha verificado la lista anterior y certifica que el equipo se encuentra en condiciones normales de funcionamiento	/		/	/	/	/	/
Firma inspector de SST. EMGORI/SUPERVISOR. En calidad de supervisión	/		/	/	/	/	/

Se han tomado todas las correctivas, el personal, equipos y herramientas están listos para funcionar?.
Si su respuesta es SI, firme en señal de aprobación y autorización.
Si su respuesta es NO, genere el plan de acción y establezca prioridad.

Observaciones

PLAN DE ACCIÓN					SEGUIMIENTO			
				Fecha de Ejecución	Fecha Verificación	Estado de cumplimiento		
Prioridad	Hallazgo	Control propuesto	Responsable	COMIENZA	CONTINUA		EN PROCESO	
		Prioridad Media: M : 2 días						

Powered by CamScanner

	FORMATO	CODIGO SGSST-F-007 FECHA 20-02-2019 VERSIÓN 001
	AUTORIZACIÓN TRABAJO CON USO DE HERRAMIENTAS Y/O EQUIPOS	

GENERALIDADES

Nombre Trabajador (Jefe):	Norbal Ovalle	Cargo: Encargado	
Firma:	Fecha de solicitud: 04/03/2025	Marque con una X los Riesgos Identificados en el trabajo	OTROS
HERRAMIENTAS Y/O EQUIPOS A UTILIZAR	Herramientas de mano Pulidora, taladro de demolición, Extensión Carretilla, Palas, picos.	Riesgo de Contagio (agua servidas)	
		Riesgo Ergonómico	Estrés, caídas a nivel
		Riesgo de Caída a nivel	Biológicos por agua
		Riesgo de golpes, pinchazos y cortaduras	Aplastamiento
		Riesgo de Contusiones	Heces, Infecciosos
		Riesgo de quemaduras	Manejo

Ubicación específica: (Nombre del proyecto): CURUN

Nombre y firma del supervisor que emite orden verbal: Norbal Ovalle

Trabajos a ejecutar (descripción breve): Demolición de baños, Retiro de RCD y ocupio de RCD.

Tiempo estimado (horas - minutos): Todo el día

Número de personas ejecutoras: 4

El nivel de tensión de operación normal del equipo o herramienta:

Baja tensión ≥ 110 V	✓	Media tensión 220 V	

DOCUMENTO ADJUNTO - ASPECTOS GENERALES

Diligencie la casilla según corresponda:

	SI	NO	N.A
1. ¿Conoce los peligros propios o derivados del trabajo a ejecutar?	✓		
2. ¿Los trabajadores cuentan con en entrenamiento para el uso del equipo o herramienta?	✓		
3. ¿Se informó a los riesgos inherentes a la maniobra que al empleado realiza?	✓		
4. ¿Se estableció control de área y medidas de prevención?	✓		
5. ¿Se cuenta con personal de primera respuesta ante algun incidente y/o accidente?	✓		
6. ¿Se cuenta con equipos de extinción de fuego en sitio?	✓		
7. ¿El equipo y/o sistema a intervenir requiere estar desenergizado?	✓		
8. ¿Se requiere el uso de equipo de puesta a tierra temporal?	✓		
9. ¿Los equipos y/o herramientas determinados para la maniobra son los idóneos y se revisaron pre operacionalmente?	✓		
10. Las extensiones se encuentran en buen estado.	✓		

OBSERVACIONES:

EQUIPOS DE SEGURIDAD INDUSTRIAL (INCLUYE ELEMENTOS DE PROTECCIÓN PERSONAL)

Botas de seguridad	✓	Overol	✓	Casco		Guantes	✓	Gafas de seguridad	✓
Protector Auditivo	✓	Respirador	✓	Careta de Esmeriar					

¿Se niega el permiso de trabajo? SI ___ NO ✓ FIRMA EMISOR:

Nota: Si el permiso de trabajo fue negado, la información siguiente a partir de este punto no debe ser diligenciada y en todos los espacios en blanco se debe trazar una línea que los ocupe.

PERSONAL AUTORIZADO

Nombres y Apellidos	Identificación No.	Cargo	Firma emisión	Firma revalidación
Norbal Ovalle	1069926503	Encargado		
Fabio Muñoz	1069925483	Oficial		
Abelardo Ovalle	1069926193	Oficial		
Esteban Ovalle	1003923541	oficial		
Mauricio	80189352	Chofer	Ricardo Bond	Mauricio Barato

AUTORIZACIÓN

Se afirma que se ha revisado el área de trabajo y que conforme al análisis de trabajo seguro - ATS se han establecido las medidas de control para los peligros identificados. Se autoriza la ejecución del trabajo.

Hora de inicio	7:00 AM	Hora de finalización	5:00 PM	Fecha de Finalización	8/03/2025
RESPONSABLE AUTORIZACIÓN	Norbal Ovalle				Norbal Ovalle

Trabajo en altura No: NO

CIERRE DEL PERMISO DE TRABAJO

Se ejecutó el trabajo en su totalidad	✓	Finalizó la jornada laboral	✓	Responsable del cierre
Hora de cierre: 2:30 PM				

Powered by CamScanner

Powered by CamScanner

	FORMATO	CODIGO SCSST-F-007 FECHA 26-02-2019 VERSIÓN 001
	AUTORIZACIÓN TRABAJO CON USO DE HERRAMIENTAS Y/O EQUIPOS	

GENERALIDADES

Nombre Trabajador Líder: Norbai Ovalle — Cargo: Encargado

Firma: Norbai Ovalle — Fecha de solicitud: 03/03/2025

HERRAMIENTAS Y/O EQUIPOS A UTILIZAR	Marque con una X los Riesgos identificados en el trabajo	OTROS
Herramientas de mano, taladro inalambrico.	Riesgo de Caídas: X	Peligro de Biológicos por Vectores Sanitarios
	Riesgo Físicos:	Peligros por Locativos
	Riesgo de Electrocución:	Ruidos.
	Riesgo de golpes por caída de objetos:	
	Riesgo de Atrapamiento:	
	Riesgo de quemaduras:	

Ubicación específica: (Nombre del proyecto): CURU

Nombre y firma del supervisor que emite orden verbal: Norbai Ovalle / Norbai Ovalle

Trabajo a ejecutar (descripción breve): Desmontaje de baños, Sanitarios y Lavamanos

Tiempo estimado: (horas - minutos): Tiempo total

Número de personas ejecutoras: 4

El nivel de tensión de operación normal del equipo o herramienta:

Baja tensión ≤ 110 V		Media tensión 220 V	

DOCUMENTO ADJUNTO - ASPECTOS GENERALES

Diligencie la casilla según corresponda:	SI	NO	NA
1. ¿Conoce los peligros propios o derivados del trabajo a ejecutar?	✓		
2. ¿Los trabajadores cuentan con el entrenamiento para el uso del equipo o herramienta?	✓		
3. ¿Se informó a los trabajos binarios o le monitora que el empleado realiza?	✓		
4. ¿Se estableció control de área y medidas de prevención?	✓		
5. ¿Se cuenta con personal de primera respuesta ante algún incidente y/o accidente?	✓		
6. ¿Se cuenta con equipos de extinción de fuego en sitio?	✓		
7. ¿El equipo y/o sistema a intervenir requiere estar desenergizado?	✓		
8. ¿Se requiere el uso de equipo de pausa o llama temporal?	✓		
9. ¿Los equipos y/o herramientas determinados para la maniobra son los idóneos y se revisaron pre operacionalmente?	✓		
10. Las extensiones se encuentran en buen estado.			

OBSERVACIONES:

Realizar inspección Visual antes empezar

EQUIPOS DE SEGURIDAD INDUSTRIAL (INCLUYE ELEMENTOS DE PROTECCION PERSONAL)

Botas de seguridad	✓	Overol	✓	Casco	✓	Guantes	✓	Gafas de seguridad	✓
Protector Auditivos	✓	Respirador	✓	Cuerda de Evacuar					

¿Se niega el permiso de trabajo? SI ___ NO NO — FIRMA EMISOR: Norbai Ovalle

Nota: Si el permiso de trabajo fue negado, la información siguiente a partir de este punto no debe ser diligenciada y en todos los espacios en blanco se debe trazar una línea que los ocupe.

PERSONAL AUTORIZADO

Nombres y Apellidos	Identificación No.	Cargo	Firma emisión	Firma revalidación
Norbai Ovalle	1069974505	Encargado		Norbai Ovalle
Fabian Muñoz	1069952424	Oficial		

AUTORIZACIÓN

Se afirma que se ha revisado el área de trabajo y que conforme al análisis de trabajo seguro - ATS se han establecido las medidas de control para los peligros identificados. Se autoriza la ejecución del trabajo.

Hora de inicio	7:00 AM	Hora de finalización	5:00 PM	Fecha de Finalización	08/03/2025
RESPONSABLE AUTORIZACIÓN		Norbai Ovalle		Norbai Ovalle	

Trabajo en altura No NO

CIERRE DEL PERMISO DE TRABAJO

Se ejecutó el trabajo en su totalidad	✓	Finalizó la jornada laboral	✓	
Hora de cierre: 4:00 PM				Responsable del cierre

Powered by CamScanner

Powered by CamScanner

PREOPERACIONAL PARA TRABAJOS CON PULIDORAS

Semana: Del 04 al 08 de 03 de 26
Ubicación: Barrios
Frente: Distribución de Barrios
Responsable de la inspección: José Eduardo Barrios
Proyecto/Obra: CUPYN Barrios
Área:
Cargo: Inspector SST
Maneje con: [ ] para: [ ] Uso Normal Aplica [ ] [ ] para Horas cumplidas. Una [ ] entubido NO AUTORIZADO PARA TRABAJAR [ ] [ ] PLAN DE ACCIÓN

NOTA: El criterio deberá ser cumplido (S) o No Aplica (N/A) en caso de detectarse un criterio como NO (N), se SUSPENDE la actividad

CONDICIONES DE SEGURIDAD	Lunes	Martes	Miércoles	Jueves	Viernes	Sábado	Domingo
1. EN LOS EPP							
El trabajador cuenta con los EPP completos: Casco de seguridad, Gafas de seguridad, Guantes de cuero, Botas de trabajo, Protección auditiva, Respirador, Otro	✓	✓	✓	✓	✓	✓	✓
2. INSPECCIÓN A HERRAMIENTAS							
La pulidora tiene la guarda de seguridad instalada, ajustada en posición de uso y en condiciones de giro sin roces?	✓	✓	✓	✓	✓	✓	✓
El cable de la pulidora está en buen estado, sin cortes, empalmes o daños visibles?	✓	✓	✓	✓	✓	✓	✓
El cuerpo de la pulidora está libre de golpes o deformaciones?	✓	✓	✓	✓	✓	✓	✓
El disco es compatible con la pulidora en tamaño, material, forma, el disco corresponde a esa pulidora?	✓	✓	✓	✓	✓	✓	✓
El montaje del disco es correcto de acuerdo a la ficha técnica para evitar vibraciones excesivas o sobrecalentamiento?	✓	✓	✓	✓	✓	✓	✓
En caso de operar en altura, las escaleras son adecuadas y cuentan con los elementos de protección contra caídas?	✓	✓	✓	✓	✓	✓	✓
El cable de la pulidora se encuentra libre de: aristas, golpes, y está cuenta con una cinta de tela antiruido?	✓	✓	✓	✓	✓	✓	✓
Se dispone de un portaherramientas o caja para transportar la pulidora?	✓	✓	✓	✓	✓	✓	✓
Los botones de encendido y apagado funcionan correctamente, no presenta ningún tipo de daño que evite funcionamiento?	✓	✓	✓	✓	✓	✓	✓
3. MEDIDAS DE PREVENCIÓN							
Se encuentra demarcada y señalizada el área de trabajo a intervenir?	✓	✓	✓	✓	✓	✓	✓
Se ha considerado para la fácil evaluación de trabajos simultáneos?	✓	✓	✓	✓	✓	✓	✓
Se ha verificado que el material a ser cortado no presenta cables eléctricos, gas, materiales como pueden ser explosivos?	✓	✓	✓	✓	✓	✓	✓
Se encuentra disponible el equipo contra incendios, (extintor, Está operativo)?	✓	✓	✓	✓	✓	✓	✓
El trabajador conoce y aplica el extintor para trabajo con pulidora?	✓	✓	✓	✓	✓	✓	✓
El área de trabajo de la pulidora está libre de inundaciones u otro elemento conductor de electricidad?. No se opera la pulidora durante lluvias o tormentas eléctricas durante trabajos en el exterior	✓	✓	✓	✓	✓	✓	✓
El sistema eléctrico donde se alimenta la pulidora cuenta con toma corriente en buen estado y dotado de polo con tierra?	✓	✓	✓	✓	✓	✓	✓
El trabajador conoce el funcionamiento de la pulidora y como operarla?	✓	✓	✓	✓	✓	✓	✓
Se le ha realizado el mantenimiento periódico por una persona calificada a la pulidora?							✓
4. EQUIPOS DE ACCESO							
El sistema de acceso genera estabilidad durante la labor y da el alcance necesario?	✓	✓	✓	✓	✓	✓	✓
5. ORDEN Y ASEO							
El área evitará de exceso de material	✓	✓	✓	✓	✓	✓	✓
Los equipos y alrededores están limpios, libres de aceite o químicos inflamables o combustibles?	✓	✓	✓	✓	✓	✓	✓
Se cuenta con cafeteras de trabajo despejadas?	✓	✓	✓	✓	✓	✓	✓
Las vías de evacuación están despejadas?	✓	✓	✓	✓	✓	✓	✓
Se encuentra con buena iluminación?	✓	✓	✓	✓	✓	✓	✓
Las herramientas de corte, cuentan con una funda protectora?	✓	✓	✓	✓	✓	✓	✓
6. CONDICIONES FÍSICAS DEL PERSONAL							
El trabajador que realizara la actividad no presenta ninguna restricción física visible? (fracturas, heridas, lesiones en ojos)	✓	✓	✓	✓	✓	✓	✓
Lesiones en manos: Tiene todos los dedos de sus manos?	✓	✓	✓	✓	✓	✓	✓
El trabajador que realizara la actividad evitará de efectos de drogas, sustancias alucinógenas, o bebidas alcohólicas?	✓	✓	✓	✓	✓	✓	✓
7. CONDICIONES AMBIENTALES Y DE SEGURIDAD							
El área evitará de humedad eléctrica?	✓	✓	✓	✓	✓	✓	✓
El área evitará de vientos fuertes?	✓	✓	✓	✓	✓	✓	✓
Se garantiza las distancias mínimas de seguridad respecto a partes energizadas? 5 m.	✓	✓	✓	✓	✓	✓	✓
Firma quien inspeccionó. EJECUTOR. En señal de que se ha verificado la lista anterior y certifica que el equipo se encuentra en condiciones normales de funcionamiento.	[signature]	[signature]	[signature]	[signature]	[signature]	[signature]	[signature]
Firma Inspector SST. ENCARGADO/SUPERVISOR. En calidad de supervisión.	[signature]	[signature]	[signature]	[signature]	[signature]	[signature]	[signature]

Se han tomado todos los correctivos, el personal, equipos y herramientas están listos para funcionar?.
Si su respuesta es SI, firme en señal de aprobación y perforación.
Si su respuesta es NO, genere el plan de acción y establezca prioridad.

Observaciones El día 04/03/2025 se realizo Corte de tachillas para armado de muros de Voladizo.
Inducción del Equipo: pulidora marca Hukuta con disco de diamante de 7"

Powered by CamScanner

INSPECCION PREOPERACIONAL TALADRO DEMOLEDOR

CODIGO: SGSST F-048 FECHA DE VERSION: 26/02/2025 VERSION 1

Marca:	Dewalt	Serie	DW3725	Obra	CURN
Inspeccionó:	Jud Mendoza	Cargo	Inge SST		
Inspeccionó:	Fabian Nuñez	Cargo	Oficial		
Descripción del trabajo:	Demolicion de muros	Semana del:	04/03/2025	al:	08/03/2025

B = BUENO M = MALO

Casco de Seguridad	✓	Tapaboca	✓	Arnes	NA
Gafas	✓	Respirador con filtro		Impermeable	NA
Tapaoidos	✓	Guantes de carnaza	✓	Linea de vida	NA
Guantes de Nitrilo	✓	Botas punta de acero	✓	Otros	

ESPECIFICAR OTRO EPP:

DESCRIPCIÓN	LUNES		MARTES		MIERCOLES		JUEVES		VIERNES		SABADO		DOMINGO	
	B	M	B	M	B	M	B	M	B	M	B	M	B	M
Se verificó el estado de conexiones electricas (Extensiones, cables, toma)		/	B		B		B		B		/	/	/	/
Estado de los accesorios (Puntas , guardas)		/	B		B		B		B		/	/	/	/
Cuenta con acopies adecuados para los accesorios		/	B		B		B		B		/	/	/	/
Estado e instalación del mango		/	B		B		B		B		/	/	/	/
Estado del interruptor de encendido y apagado		/	B		B		B		B		/	/	/	/
Se utiliza accesorios apropiados para la labor		/	B		B		B		B		/	/	/	/
Estado general del taladro (fisuras, roturas, aseo, etc)		/	B		B		B		B		/	/	/	/
Se utilizan adecuadamente los EPP para la labor		/	B		B		B		B		/	/	/	/
Se han instalado barrera o aislamientos apropiados		/	B		B		B		B		/	/	/	/
Condiciones de orden y aseo			B		B		B		B		/	/	/	/



OBSERVACIONES:

FIRMA TRABAJADOR 1	/					/	/
FIRMA TRABAJADOR 2						/	/
FIRMA INSPECTOR SST	/					/	/

NOTA: La inspeccion preoperacional debe realizarla UNICAMENTE el OPERADOR de equipo. En caso de requerir ayuda adicional o de encontrar ruidos extraños en la herramienta debe informarle a su SUPERVISOR o al encargado de MANTENIMIENTO en el lugar de trabajo

Powered by CamScanner

PREOPERACIONAL PARA TRABAJOS CON PULIDORAS

Semana: Del 04 al 08 de 03 de 26
Ubicación: Barrios
Frente: Distribución de Barrios
Responsable de la inspección: José Eduardo Barrios
Proyecto/Obra: CUPYN Barrios
Área:
Cargo: Inspector SST
Maneje con: [ ] para: [ ] Uso Normal Aplica [ ] [ ] para Horas cumplidas. Una [ ] entubido NO AUTORIZADO PARA TRABAJAR [ ] [ ] PLAN DE ACCIÓN

NOTA: El criterio deberá ser cumplido (S) o No Aplica (N/A) en caso de detectarse un criterio como NO (N), se SUSPENDE la actividad

CONDICIONES DE SEGURIDAD	Lunes	Martes	Miércoles	Jueves	Viernes	Sábado	Domingo
1. EN LOS EPP							
El trabajador cuenta con los EPP completos: Casco de seguridad, Gafas de seguridad, Guantes de cuero, Botas de trabajo, Protección auditiva, Respirador, Otro	✓	✓	✓	✓	✓	✓	✓
2. INSPECCIÓN A HERRAMIENTAS							
La pulidora tiene la guarda de seguridad instalada, ajustada en posición de uso y en condiciones de giro sin roces?	✓	✓	✓	✓	✓	✓	✓
El cable de la pulidora está en buen estado, sin cortes, empalmes o daños visibles?	✓	✓	✓	✓	✓	✓	✓
El cuerpo de la pulidora está libre de golpes o deformaciones?	✓	✓	✓	✓	✓	✓	✓
El disco es compatible con la pulidora en tamaño, material, forma, el disco corresponde a esa pulidora?	✓	✓	✓	✓	✓	✓	✓
El montaje del disco es correcto de acuerdo a la ficha técnica para evitar vibraciones excesivas o sobrecalentamiento?	✓	✓	✓	✓	✓	✓	✓
En caso de operar en altura, las escaleras son adecuadas y cuentan con los elementos de protección contra caídas?	✓	✓	✓	✓	✓	✓	✓
El cable de la pulidora se encuentra libre de: aristas, golpes, y está cuenta con una cinta de tela antiruido?	✓	✓	✓	✓	✓	✓	✓
Se dispone de un portaherramientas o caja para transportar la pulidora?	✓	✓	✓	✓	✓	✓	✓
Los botones de encendido y apagado funcionan correctamente, no presenta ningún tipo de daño que evite funcionamiento?	✓	✓	✓	✓	✓	✓	✓
3. MEDIDAS DE PREVENCIÓN							
Se encuentra demarcada y señalizada el área de trabajo a intervenir?	✓	✓	✓	✓	✓	✓	✓
Se ha considerado para la fácil evaluación de trabajos simultáneos?	✓	✓	✓	✓	✓	✓	✓
Se ha verificado que el material a ser cortado no presenta cables eléctricos, gas, materiales como pueden ser explosivos?	✓	✓	✓	✓	✓	✓	✓
Se encuentra disponible el equipo contra incendios, (extintor, Está operativo)?	✓	✓	✓	✓	✓	✓	✓
El trabajador conoce y aplica el extintor para trabajo con pulidora?	✓	✓	✓	✓	✓	✓	✓
El área de trabajo de la pulidora está libre de inundaciones u otro elemento conductor de electricidad?. No se opera la pulidora durante lluvias o tormentas eléctricas durante trabajos en el exterior	✓	✓	✓	✓	✓	✓	✓
El sistema eléctrico donde se alimenta la pulidora cuenta con toma corriente en buen estado y dotado de polo con tierra?	✓	✓	✓	✓	✓	✓	✓
El trabajador conoce el funcionamiento de la pulidora y como operarla?	✓	✓	✓	✓	✓	✓	✓
Se le ha realizado el mantenimiento periódico por una persona calificada a la pulidora?							✓
4. EQUIPOS DE ACCESO							
El sistema de acceso genera estabilidad durante la labor y da el alcance necesario?	✓	✓	✓	✓	✓	✓	✓
5. ORDEN Y ASEO							
El área evitará de exceso de material	✓	✓	✓	✓	✓	✓	✓
Los equipos y alrededores están limpios, libres de aceite o químicos inflamables o combustibles?	✓	✓	✓	✓	✓	✓	✓
Se cuenta con cafeteras de trabajo despejadas?	✓	✓	✓	✓	✓	✓	✓
Las vías de evacuación están despejadas?	✓	✓	✓	✓	✓	✓	✓
Se encuentra con buena iluminación?	✓	✓	✓	✓	✓	✓	✓
Las herramientas de corte, cuentan con una funda protectora?	✓	✓	✓	✓	✓	✓	✓
6. CONDICIONES FÍSICAS DEL PERSONAL							
El trabajador que realizara la actividad no presenta ninguna restricción física visible? (fracturas, heridas, lesiones en ojos)	✓	✓	✓	✓	✓	✓	✓
Lesiones en manos: Tiene todos los dedos de sus manos?	✓	✓	✓	✓	✓	✓	✓
El trabajador que realizara la actividad evitará de efectos de drogas, sustancias alucinógenas, o bebidas alcohólicas?	✓	✓	✓	✓	✓	✓	✓
7. CONDICIONES AMBIENTALES Y DE SEGURIDAD							
El área evitará de humedad eléctrica?	✓	✓	✓	✓	✓	✓	✓
El área evitará de vientos fuertes?	✓	✓	✓	✓	✓	✓	✓
Se garantiza las distancias mínimas de seguridad respecto a partes energizadas? 5 m.	✓	✓	✓	✓	✓	✓	✓
Firma quien inspeccionó. EJECUTOR. En señal de que se ha verificado la lista anterior y certifica que el equipo se encuentra en condiciones normales de funcionamiento.	[signature]	[signature]	[signature]	[signature]	[signature]	[signature]	[signature]
Firma Inspector SST. ENCARGADO/SUPERVISOR. En calidad de supervisión.	[signature]	[signature]	[signature]	[signature]	[signature]	[signature]	[signature]

Se han tomado todos los correctivos, el personal, equipos y herramientas están listos para funcionar?.
Si su respuesta es SI, firme en señal de aprobación y perforación.
Si su respuesta es NO, genere el plan de acción y establezca prioridad.

Observaciones El día 04/03/2025 se realizo Corte de tachillas para armado de muros de Voladizo.
Inducción del Equipo: pulidora marca Hukuta con disco de diamante de 7"

Powered by CamScanner

INSPECCION PREOPERACIONAL TALADRO DEMOLEDOR

CODIGO: SGSST F-048 FECHA DE VERSION: 26/02/2025 VERSION 1

Marca:	Dewalt	Serie	DW3725	Obra	CURN
Inspeccionó:	Jud Mendoza	Cargo	Inge SST		
Inspeccionó:	Fabian Nuñez	Cargo	Oficial		
Descripción del trabajo:	Demolicion de muros	Semana del:	04/03/2025	al:	08/03/2025

B = BUENO M = MALO

Casco de Seguridad	✓	Tapaboca	✓	Arnes	NA
Gafas	✓	Respirador con filtro		Impermeable	NA
Tapaoidos	✓	Guantes de carnaza	✓	Linea de vida	NA
Guantes de Nitrilo	✓	Botas punta de acero	✓	Otros	

ESPECIFICAR OTRO EPP:

DESCRIPCIÓN	LUNES		MARTES		MIERCOLES		JUEVES		VIERNES		SABADO		DOMINGO	
	B	M	B	M	B	M	B	M	B	M	B	M	B	M
Se verificó el estado de conexiones electricas (Extensiones, cables, toma)		/	B		B		B		B		/	/	/	/
Estado de los accesorios (Puntas , guardas)		/	B		B		B		B		/	/	/	/
Cuenta con acopies adecuados para los accesorios		/	B		B		B		B		/	/	/	/
Estado e instalación del mango		/	B		B		B		B		/	/	/	/
Estado del interruptor de encendido y apagado		/	B		B		B		B		/	/	/	/
Se utiliza accesorios apropiados para la labor		/	B		B		B		B		/	/	/	/
Estado general del taladro (fisuras, roturas, aseo, etc)		/	B		B		B		B		/	/	/	/
Se utilizan adecuadamente los EPP para la labor		/	B		B		B		B		/	/	/	/
Se han instalado barrera o aislamientos apropiados		/	B		B		B		B		/	/	/	/
Condiciones de orden y aseo			B		B		B		B		/	/	/	/



OBSERVACIONES:

FIRMA TRABAJADOR 1	/					/	/
FIRMA TRABAJADOR 2						/	/
FIRMA INSPECTOR SST	/					/	/

NOTA: La inspeccion preoperacional debe realizarla UNICAMENTE el OPERADOR de equipo. En caso de requerir ayuda adicional o de encontrar ruidos extraños en la herramienta debe informarle a su SUPERVISOR o al encargado de MANTENIMIENTO en el lugar de trabajo

Powered by CamScanner

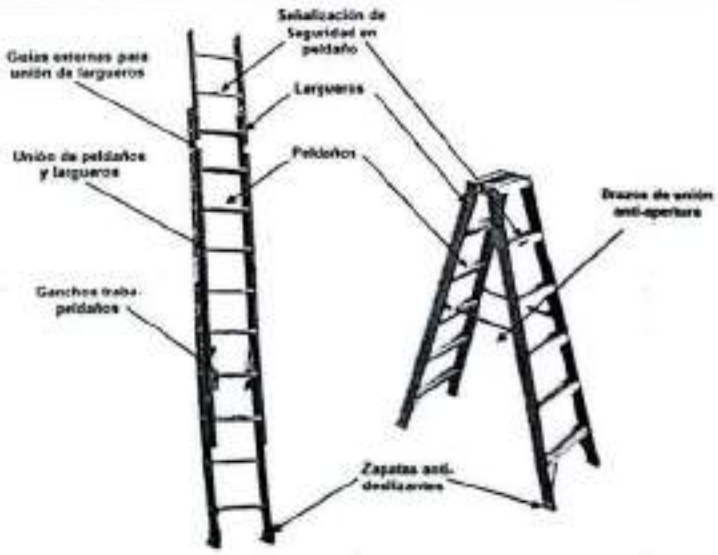
	SISTEMA DE GESTION DE SEGURIDAD Y SALUD EN EL TRABAJO	SST-FO-32
PAAA	PREOPERACIONAL DE ESCALERA	Rev. 0.1
		Octubre de 2020

PROYECTO:	H. Refugio	FECHA:	17-02-2025 - 22-02-2025
UBICACIÓN:	Casa	HORA:	7:00h - 5:00p
CONTRATISTA:	PAAA SAS		
TIPO DE ESCALERA:			

PARTES A EXAMINAR	ESTADO	OBSERVACIONES
Largueros (en buen estado)	✓	
Peldaños (antideslizantes, no torcidos y en buen estado)	✓	
Unión de peldaños y largueros	✓	
Zapatas antideslizantes	✓	
Piezas de ajuste (tornillos, pernos, otros)	✓	
Aseo de escalera (libre de sustancias deslizantes)	✓	
Identificación legible en la escalera	✓	
Cuenta con señalización de seguridad en peldaño	✓	
Brazos de unión anti-apertura (aplica para escaleras tipo tijera)	✓	
Ganchos trabapeldaños (aplica en tijeras extensibles)	N/A	
Guías externas para unión de largueros (aplica a tijeras extensibles)		

CONCLUSIÓN: Apta para usar	JUSTIFICACIÓN:
NOMBRE Y CEDULA DEL TRABAJADOR: Carlos Garcia 72265494	FIRMA:
NOMBRE Y CEDULA DEL TRABAJADOR: [illegible] 1067721014	FIRMA:
NOMBRE Y CEDULA DEL TRABAJADOR: Miguel Gomez 1007351201	FIRMA:
INPECCIÓN REALIZADA POR: Karen Diaz / 1000213468	FIRMA:

LEYENDA (ESTADO):	
√	Correcto
X	Incorrecto
NA	No Aplica



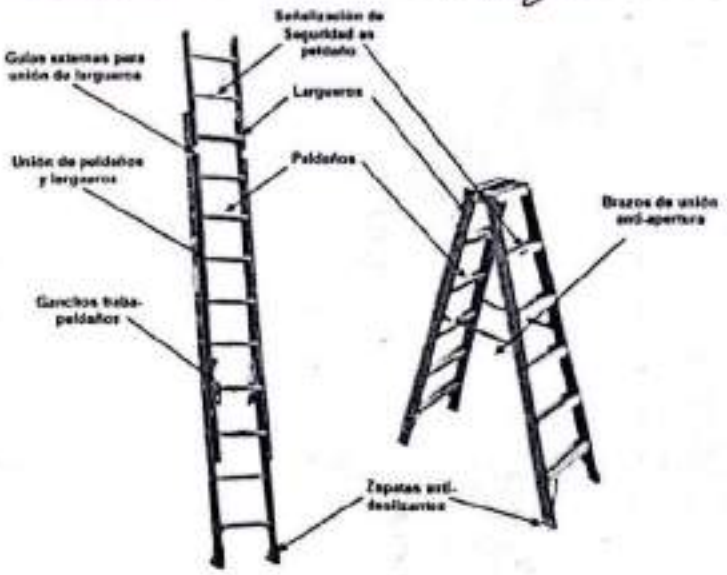
Powered by CamScanner

	SISTEMA DE GESTION DE SEGURIDAD Y SALUD EN EL TRABAJO	SST-FO-32
PAAA	PREOPERACIONAL DE ESCALERA	Rev. 0.1
		Octubre de 2020

PROYECTO:	Mi Refugio	FECHA:	24-02-2025 Al 01/03/2025
UBICACIÓN:	Sede	HORA:	7:00 am Al 5:00 pm
CONTRATISTA:	PAAA SAS.		
TIPO DE ESCALERA:	Tijera		

PARTES A EXAMINAR	ESTADO	OBSERVACIONES
Largueros (en buen estado)	√	
Peldaños (antideslizantes, no torcidos y en buen estado)	√	
Unión de peldaños y largueros	√	
Zapatas antideslizantes	√	
Piezas de ajuste (tornillos, pernos, otros)	√	
Aseo de escalera (libre de sustancias deslizantes)	√	
Identificación legible en la escalera	√	
Cuenta con señalización de seguridad en peldaño	√	
Brazos de unión anti-apertura (aplica para escaleras tipo tijera)	√	
Ganchos trabapeldaños (aplica en tijeras extensibles)	√	
Guías externas para unión de largueros (aplica a tijeras extensibles)		
CONCLUSIÓN: Apta	JUSTIFICACIÓN: Apta	
NOMBRE Y CEDULA DEL TRABAJADOR: Miguel Tovar 1013636481	FIRMA: Tovar	
NOMBRE Y CEDULA DEL TRABAJADOR	FIRMA:	
NOMBRE Y CEDULA DEL TRABAJADOR	FIRMA:	
INPECCIÓN REALIZADA POR: Ilcan Diaz / 1000213468	FIRMA:	

LEYENDA (ESTADO):	
√	Correcto
X	Incorrecto
NA	No Aplica



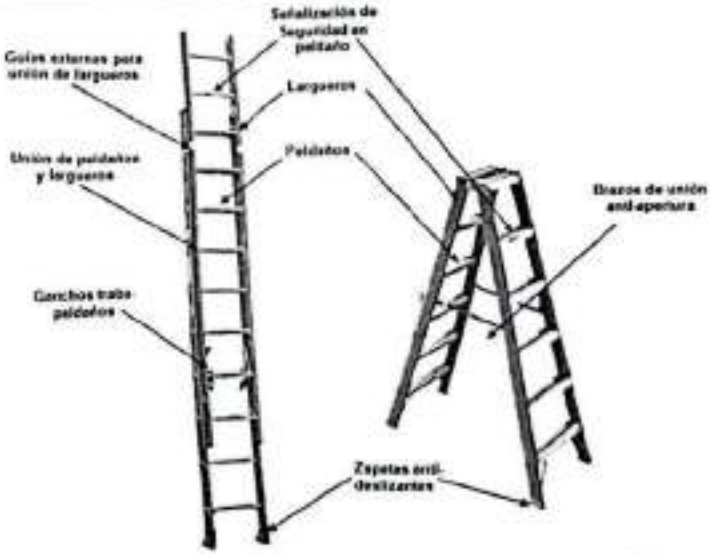
Powered by CamScanner

	SISTEMA DE GESTION DE SEGURIDAD Y SALUD EN EL TRABAJO	SST-FO-32
PAAA	PREOPERACIONAL DE ESCALERA	Rev. 0.1
		Octubre de 2020

PROYECTO:	Mi Refugio	FECHA:	03-03-2025 AL 08-03-2025
UBICACIÓN:	190 y Séptima	HORA:	7:00 AM - 5:00 PM
CONTRATISTA:	PAA		
TIPO DE ESCALERA:	Escalera		

PARTES A EXAMINAR	ESTADO	OBSERVACIONES
Largueros (en buen estado)	√	
Peldaños (antideslizantes, no torcidos y en buen estado)	√	
Unión de peldaños y largueros	√	
Zapatas antideslizantes	√	
Piezas de ajuste (tornillos, pernos, otros)	√	
Aseo de escalera (libre de sustancias deslizantes)	√	
Identificación legible en la escalera	√	
Cuenta con señalización de seguridad en peldaño	√	
Brazos de unión anti-apertura (aplica para escaleras tipo tijera)	√	
Ganchos trabapeldaños (aplica en tijeras extensibles)	√	
Guías externas para unión de largueros (aplica a tijeras extensibles)	√	
CONCLUSIÓN: Datos ok para trabajar	JUSTIFICACIÓN: Datos	
NOMBRE Y CEDULA DEL TRABAJADOR: Alejandro Koller 1026249566	FIRMA: Alejandro Koller	
NOMBRE Y CEDULA DEL TRABAJADOR: Miguel Angel Tovar 1013636481	FIRMA: Tovar	
NOMBRE Y CEDULA DEL TRABAJADOR: Carlos E 1067721019	FIRMA:	
INPECCIÓN REALIZADA POR: Karen Diaz 1000215468	FIRMA:	

LEYENDA (ESTADO):	
√	Correcto
X	Incorrecto
NA	No Aplica



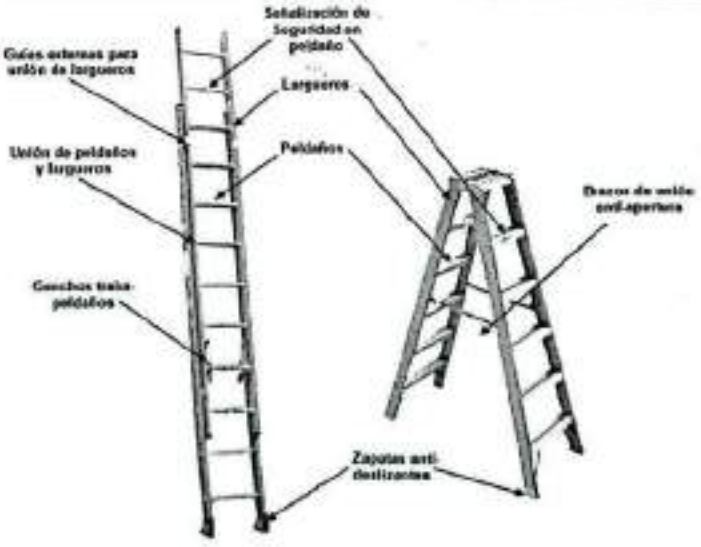
Powered by CamScanner

	SISTEMA DE GESTION DE SEGURIDAD Y SALUD EN EL TRABAJO	SST-FO-32
PAAA	PREOPERACIONAL DE ESCALERA	Rev. 0.1
		Octubre de 2020

PROYECTO:	Nuevos Casos	FECHA:	26-02-2025 - 01/03/2025
UBICACIÓN:	calle Cabrera	HORA:	7:00 AM - 5:00 pm
CONTRATISTA:	PAAA		
TIPO DE ESCALERA:	Normal Tijera		

PARTES A EXAMINAR	ESTADO	OBSERVACIONES
Largueros (en buen estado)	✓	
Peldaños (antideslizantes, no torcidos y en buen estado)	N/A	
Unión de peldaños y largueros	N/A	
Zapatas antideslizantes	N/A	
Piezas de ajuste (tornillos, pernos, otros)	✓	
Aseo de escalera (libre de sustancias deslizantes)	✓	
Identificación legible en la escalera	N/A	
Cuenta con señalización de seguridad en peldaño	N/A	
Brazos de unión anti-apertura (aplica para escaleras tipo tijera)	N/A	
Ganchos trabapeldaños (aplica en tijeras extensibles)	N/A	
Guías externas para unión de largueros (aplica a tijeras extensibles)	N/A	
CONCLUSIÓN:	JUSTIFICACIÓN:	
NOMBRE Y CEDULA DEL TRABAJADOR: Alejandro Holle 1026291566	FIRMA: Alejandro Holle 1026291566	
NOMBRE Y CEDULA DEL TRABAJADOR: Mauricio Herrera 1002354096	FIRMA: Mauricio Herrera A.	
NOMBRE Y CEDULA DEL TRABAJADOR	FIRMA:	
INPECCIÓN REALIZADA POR: Karen Ortiz / 1020213468	FIRMA:	

LEYENDA (ESTADO):	
√	Correcto
X	Incorrecto
NA	No Aplica



Powered by CamScanner

	FORMATO	CODIGO SGSST-F-007
	AUTORIZACIÓN TRABAJO CON USO DE HERRAMIENTAS Y/O EQUIPOS	FECHA 20-02-2019 VERSIÓN 001

GENERALIDADES

Nombre Trabajador Líder: Fabian Nuñez — Cargo: Oficial

Firma: — Fecha de solicitud: 13-02-2025

HERRAMIENTAS Y/O EQUIPOS A UTILIZAR: Herramienta manual/ Herramienta electrica.

Marque con una X los Riesgos identificados en el trabajo	OTROS
Riesgo de Caídas en mismo nivel	
Riesgo Ergonómicos	X
Riesgo de Electrocución	
Riesgo de golpes, pegaduras y atrapamientos	
Riesgo de Electrocución	
Riesgo de quemaduras	X

Ubicación específica: (Nombre del proyecto): Bakata/ Caniles

Nombre y firma del supervisor que emite orden verbal:

Trabajo a ejecutar (descripción breve): Perforación de muros/ colocación de

Tiempo estimado (horas - minutos): 8 Horas

Número de personas ejecutoras: ____

El nivel de tensión de operación normal del equipo o herramienta:

Baja tensión ≤ 110 V		Media tensión 220 V	

DOCUMENTO ADJUNTO - ASPECTOS GENERALES

Diligencie la casilla según corresponda:	SI	NO	N.A
1. ¿Conoce los peligros propios o derivados del trabajo a ejecutar?	X		
2. ¿Los trabajadores cuentan con en entrenamiento para el uso del equipo o herramienta?	X		
3. ¿Se informó a los riesgos inherentes a la maniobra que el empleado realiza?	X		
4. ¿Se estableció control de área y medidas de prevención?	X		
5. ¿Se cuenta con personal de primera respuesta ante algun incidente y/o accidente?	X		
6. ¿Se cuenta con equipos de extinción de fuego en sitio?	X		
7. ¿El equipo y/o sistema a intervenir requiere estar desenergizado?	X		
8. ¿Se requiere el uso de equipo de puesta a tierra temporal?	X		
9. ¿Los equipos y/o herramientas determinados para la maniobra son los idóneos y se revisaron pre operacionalmente?	X		
10. Las extensiones se encuentran en buen estado	X		

OBSERVACIONES: Se realizo Empañetado de muros.

Descripción de la actividad: Se realizo Preparacion de mezcla, empañetada y acabado en la Zona de los Caminos

EQUIPOS DE SEGURIDAD INDUSTRIAL (INCLUYE ELEMENTOS DE PROTECCIÓN PERSONAL)

Botas de seguridad	X	Overol	X	Casco	X	Guantes	X	Gafas de seguridad	X
Protector Auditivos	X	Respirador		Careta de Esmerilar					

¿Se niega el permiso de trabajo? SI ___ NO ___ — FIRMA EMISOR:

Nota: Si el permiso de trabajo fue negado, la información siguiente a partir de este punto no debe ser diligenciada y en todos los espacios en blanco se debe trazar una línea que los ocupe.

PERSONAL AUTORIZADO

Nombres y Apellidos	Identificación No.	Cargo	Firma emisión	Firma revalidación
Fabian Nuñez	1067935348	oficial		
Esteban Avilla	1003523827	AUX. Encargado		
Abalardo Avilla	1699251983	Oficial	Abalardo Avilla	Abalardo Avilla
Norbeal Avilla	1069925105	Jefe. Encargado		
Mauricio Burelo	8040935	Conductor	Mauricio Burelo	Mauricio Burelo

AUTORIZACIÓN

Se afirma que se ha revisado el área de trabajo y que conforme al análisis de trabajo seguro - ATS se han establecido las medidas de control para los peligros identificados. Se autoriza la ejecución del trabajo.

Hora de inicio	7:00 AM	Hora de finalización	5:00PM	Fecha de Finalización	22/02/2025
RESPONSABLE AUTORIZACIÓN				Tecnico SST	

Trabajo en altura No III

CIERRE DEL PERMISO DE TRABAJO

Se ejecutó el trabajo en su totalidad	✓	Finalizó la jornada laboral	✓	Responsable del cierre

Hora de cierre: 12:50 PM

Powered by CamScanner

PREOPERACIONAL PARA ANDAMIO TUBULAR

CÓDIGO SGSST-F-013
FECHA 20-02-2019
VERSIÓN 001

Semana: Del día 17 al día 22 del mes 02 del año 2025 Proyecto/Obra: Samper Mendoza
Ubicación: Solanos Piso 2 Proceso/área: Solanos
Trabajo: Instalaciones de Planchas Altura: 4 m
Responsable de la inspección: Joal Mendoza Cargo: Insp SST

Marque con ✓ para: S=Si; NA=No Aplica, ó ✖ para N=No cumple. Una ✖ simboliza NO AUTORIZADO PARA TRABAJAR, genere PLAN DE ACCIÓN

CONDICIONES DE SEGURIDAD	Lunes			Martes			Miércoles			Jueves			Viernes			Sábado			Domingo		
	S	N	NA	S	N	NA	S	N	NA	S	N	NA	S	N	NA	S	N	NA	S	N	NA
1. DE LOS EPP Y EQUIPOS PARA ALTURAS																					
El personal cuenta con los EPP completos: ✓ Casco con barbuquejo, ✓ Protección visual, ___ Protección respiratoria, ✓ Protección auditiva, ✓ Guantes antideslizantes, ___ Botas de seguridad, ✓ Ropa de trabajo. Otro: ___	✓			✓			✓			✓			✓								
Cuenta con los equipos para protección contra caídas? ✓ Arnés cuerpo entero ✓ Eslinga ✓ Línea de vida ✖ Arrestador Otro: Punto de anclaje móvil	✓			✓			✓			✓			✓								
1.1 Inspección de Equipo de Protección Personal Contra Caídas																					
Fechas arnés/eslingas: Libres de: fibras sueltas, cortadas, rotas, quemadas, desgastadas, deshilachadas, costuras sueltas.	✓			✓			✓			✓			✓								
Eslinga con absorbedor de choque protegido, en su empaque original sin modificación?	✓			✓			✓			✓			✓								
Hebillas, argollas: Libres de: desgastes, corrosión, deformación	✓			✓			✓			✓			✓								
Gancho y mosquetón: Libres de: desgastes, corrosión, deformación y al abrir y cerrar funciona sin dificultad?	✓			✓			✓			✓			✓								
Gancho y mosquetón: cuenta con un sistema de cierre de doble seguridad?	✓			✓			✓			✓			✓								
Arrestador: Libres de: desgastes, corrosión, deformación, golpes?	✓			✓			✓			✓			✓								
Cuerda: Libres de: nudos y empates, ruptura, sustancias químicas?	✓			✓			✓			✓			✓								
Cuerda: Protegidas de aristas y bordes cortantes?	✓			✓			✓			✓			✓								
2. MONTAJE																					
La zona está libre de escombros, acopio de material o cualquier otro elemento?	✓			✓			✓			✓			✓								
Se ha instalado señalización y/o demarcación del área?	✓			✓			✓			✓			✓								
El punto de anclaje de la línea de vida es independiente al sistema de anclaje del andamio?	✓			✓			✓			✓			✓								
El andamio esta asegurado a una estructura fija manteniendo el nivel vertical o se anclas con templetes resistentes a tierra.	✓			✓			✓			✓			✓								
Todas las partes de los andamios están completos(crucetas, pines, cuerpos, rodachines, niveladores) y libres de oxido, rotura, dobleces, grietas o secciones que muestren deshidrat?	✓			✓			✓			✓			✓								
Las secciones son elevadas y guiadas con manilas en buen estado.	✓			✓			✓			✓			✓								
2.1 Bases																					
Se encuentra apoyado firmemente en superficies planas, rígidas y niveladas? (NO usar material como bloque, ladrillo hueco u otro que sea débil).	✓			✓			✓			✓			✓								
Niveladores o rodachines están en optimas condiciones?	✓			✓			✓			✓			✓								
2.2 Crucetas																					
Se encuentran aseguradas con pines resistentes y completos.	✓			✓			✓			✓			✓								
Están libres de oxido y/o corrosión. Sin presencia de dobladuras y su unión media está asegurada?	✓			✓			✓			✓			✓								
Todas las crucetas de la estructura tienen la misma longitud?	✓			✓			✓			✓			✓								
2.3 Estructura																					
Es estable y todas las secciones de la estructura están unidas entre sí?	✓			✓			✓			✓			✓								
2.4 Barandas y Escaleras																					
Las barandas rodean la plataforma de la superficie de trabajo?	✓			✓			✓			✓			✓								
Se han instalado las escaleras internas del andamio, están firme?	✓			✓			✓			✓			✓								
2.5 Plataforma:																					
Todos los tablones tienen el mismo espesor, mínimo de 5 cm y 20 cm de ancho sin nudos y libres de fisuras o torcidos?	✓			✓			✓			✓			✓								
La plataforma es completa, por lo menos 3 tablones y no se evidencia espacios entre ellos?	✓			✓			✓			✓			✓								
Los tablones sobresalen del marco mínimo 20 cm.	✓			✓			✓			✓			✓								
Los tablones (planchones) están asegurados? (tortas de alambre, manila)	✓			✓			✓			✓			✓								
3. CONDICIONES FISICAS DEL PERSONAL																					
Esta certificado para realizar trabajos en alturas?	✓			✓			✓			✓			✓								
El trabajador que esta en el andamio, cuenta con permiso para trabajo en alturas?	✓			✓			✓			✓			✓								
Libre de efectos de drogas, sustancias alucinógenas, bebidas alcohólicas o cualquier patología de salud que limite su actividad física actual?	✓			✓			✓			✓			✓								
4. CONDICIONES AMBIENTALES Y DE SEGURIDAD																					
El trabajador participó en el desarrollo del permiso de trabajo y/o el ARO, y lo firmó? (en señal que conoce los peligros y riesgos)	✓			✓			✓			✓			✓								
El área está libre de tormentas eléctricas?	✓			✓			✓			✓			✓								
Se garantiza las distancias mínimas de seguridad respecto a partes energizadas? (10 m)							Abdiel ausente			Abdiel ausente			Abdiel ausente								
Firma quien inspeccionó. EJECUTOR. Es señal de que se ha verificado la ítem anterior y certifica que el equipo se encuentra en condiciones normales de funcionamiento.																					
Firma inspector de SST. EMISOR/SUPERVISOR. En calidad de supervisión.																					

Powered by CamScanner

Se han formado todos los correctivos, el personal, equipos y herramientas están listos para funcionar?.
Si su respuesta es **SI**, firme en señal de aprobación y autorización.
Si su respuesta es **NO**, genere el plan de acción y establezca prioridad.

Observaciones El dia 17 y 18 S Imparte orden y Orden para la disposicion final de los residuos peligrosos (RCD y RESPEL).

PLAN DE ACCIÓN					SEGUIMIENTO			
Prioridad	Hallazgo	Control propuesto	Responsable	Fecha de Ejecución	Fecha Verificación	Estado de cumplimiento		
				DD/MM/AA	DD/MM/AA	SIN CUMPLIR	EN PROCESO	CUMPLIDO
Prioridad Alta : A: Acción Inmediata		Prioridad Media: M : 2 días						

Powered by CamScanner

	PREOPERACIONAL PARA TRABAJOS CON PULIDORAS	CÓDIGO SGSST F-011 FECHA 23-02-2019 VERSION 001

Semana: Del 19 al 22 de 07 de 2025 Proyecto/Obra: Suministro Reguladores
Ubicación: Zona de acopio Área Patio y Cubierta
Trabajo: Corta de ingletadora Cargo: Planeador
Responsable de la inspección: Juan Rodriguez

Marque con ___ para: S=Si y/o NA=No Aplica ✓6 ___ para N=No cumple. Una ✂ simboliza NO AUTORIZADO PARA TRABAJAR. Genere PLAN DE ACCIÓN

NOTA: El criterio deberá ser cumple (S) o No Aplica (N/A) en caso de declararse un criterio como NO (N), se SUSPENDE la actividad.

CONDICIONES DE SEGURIDAD	Lunes S	Lunes N	Lunes NA	Martes S	Martes N	Martes NA	Miércoles S	Miércoles N	Miércoles NA	Jueves S	Jueves N	Jueves NA	Viernes S	Viernes N	Viernes NA	Sábado S	Sábado N	Sábado NA	Domingo S	Domingo N	Domingo NA
1. DE LOS EPP																					
El personal cuenta con los EPP completos: ✓Casco de seguridad ✓Protección visual ✓Careta antiparticulas ✓Guantes ✓Protección auditiva ✓Guantes de seguridad ✓Botas de seguridad ✓Tapa de trabajo ✓Protección respiratoria ✓ Otro:	✓			✓			✓			✓			✓			✓					
2. INSPECCION A PULIDORAS																					
La pulidora tiene la guarda de seguridad instalada, cubierta o casquete de proteccion de disco, encontrandose sin golpes ni deformaciones?							✓						✓								
La pulidora cuenta con empuñadura auxiliar aislada para la sujecion apropiada del equipo?	✓			✓			✓			✓			✓								
El cuerpo de la pulidora esta libre de golpes o deformaciones.							✓						✓								
El disco es compatible con la pulidora en tamaño, material, forma. El disco corresponde a una pulidora?							✓						✓								
El montaje del disco es correcto de acuerdo a la ficha tecnica para evitar destrucciones bruscas accidentales?							✓						✓								
Las bridas de apoyo y las fuerzas de fijacion son adecuadas y corresponden a la pulidora que se va a usar?	✓			✓			✓			✓			✓								
El cable de la pulidora se mantiene libre de abolladuras, quiebres, y este cuenta con una clavija de uso industrial?							✓						✓								
Se dispone de un portaherramientas o caja para transportar la pulidora?							✓						✓								
Los botones de encendido y apagado funcionan correctamente, no presenta ningun tipo de defecto o malfuncionamiento?							✓						✓								
3. MEDIDAS DE PREVENCION																					
Se encuentra demarcado y señalizado el área de trabajo a intervenir?							✓						✓								
Se ha coordinado para la NO realización de trabajos simultaneos?							✓						✓								
Se ha verificado que el material a ser cortado no presenta redes electricas, gas, materiales como pintura o solvente							✓						✓								
Se encuentra disponible el equipo contra incendios. Extintor. Esta operativo?							✓						✓								
El trabajador conoce y aplica el estandar para trabajo con pulidoras?							✓						✓								
El area de trabajo de la pulidora esta libre de inundaciones o pto eliminen conductor de electricidad. No se opera la pulidora durante lluvia o tormenta electrica durante trabajos en el exterior							✓						✓								
El tablero electrico donde se alimenta la pulidora cuenta con toma corriente en buen estado y acorde al voltaje que requiere esta?							✓						✓								
El trabajador conoce el funcionamiento de la pulidora y como operarla?							✓						✓								
Se le ha realizado el mantenimiento peliodico para una persona calificada a la pulidora?																					
4. EQUIPOS DE ACCESO																					
El sistema de acceso genera estabilidad durante la labor y de el alcance necesario?							✓						✓								
5. ORDEN Y ASEO																					
El área esta libre de exceso de material							✓						✓								
Los equipos y alrededores están limpios, libres de aceite o químicos inflamables o combustibles?							✓						✓								
Se cuenta con corredores de tránsito despejados?							✓						✓								
Las vías de evacuación están despejadas?							✓						✓								
Se encuentra con buena iluminación?							✓						✓								
Las herramientas de corte, cuentan con una funda protectora?							✓						✓								
6. CONDICIONES FÍSICAS DEL PERSONAL																					
El trabajador que realizara la actividad no presenta ninguna limitación física visible? (fracturas, heridas, lesiones en ojos)							✓						✓								
Lesiones en manos: Tiene todos los dedos de sus manos?							✓						✓								
El trabajador que realizara la actividad esta libre de efectos de drogas, sustancias alucinógenas, o bebidas alcohólicas?							✓						✓								
7. CONDICIONES AMBIENTALES Y DE SEGURIDAD																					
El área está libre de tormentas eléctricas?	✓			✓			✓			✓			✓			✓					
El área esta libre de vientos fuertes?							✓						✓								
Se garantizan las distancias mínimas de seguridad respecto a partes energizadas? 3 m.	✓			✓			Verificado Daniel Diaz			✓			Verificado Daniel Diaz			✓					
Firma quien inspeccionó. EJECUTOR: En señal de que se ha verificado lo listo anterior y confirma que el equipo se encuentra en condiciones normales de funcionamiento.	✓			✓			✓			✓			✓			✓					
Firma Inspector SST. EMSOR/SUPERVISOR: En calidad de supervisión.							✓						✓								

Se han tomado todos los correctivos, el personal, equipos y herramientas están listos para funcionar?.
Si su respuesta es SI, firme en señal de aprobación y autorización.
Si su respuesta es NO, genere el plan de acción y establezca prioridad.

Observaciones Pulidora marca Makita N.Serie: 250405/120V A 15A
Color Verde/Pulidora marca DEWALT Serie 1-2304000 88/110V
1850 W

PREOPERACIONAL PARA ESCALERAS PORTATILES

CÓDIGO SGSST-F-012
FECHA 20-02-2019
VERSIÓN 001

Semana: Del día 14 al día 22 del mes 02 del año 25 — Proyecto/Obra: Samper Mendoza

Tipo de Escalera: ___ Tijera ___ Extensible X Sin Solo Cuerpo — Ubicación de la Escalera: Andamio

Serial y/o Numero de Identificación: _____ — Responsable de la Escalera: Persona 1 operativo

Descripción de la Actividad que se Realizara con la Escalera: Recubrimiento de Hojas

Responsable de la Inspección: Jul Mendoza — Altura en Metros de la Escalera: 3.50 m

Marque con ✓ para: S=SI y/o NA=No Aplica, ó ✖ para N=No cumple. Una ✖ simboliza **NO AUTORIZADO PARA TRABAJAR**, genere PLAN DE ACCIÓN

CONDICIONES DE SEGURIDAD	Lunes S	Lunes N	Lunes NA	Martes S	Martes N	Martes NA	Miércoles S	Miércoles N	Miércoles NA	Jueves S	Jueves N	Jueves NA	Viernes S	Viernes N	Viernes NA	Sábado S	Sábado N	Sábado NA	Domingo S	Domingo N	Domingo NA
1. DE LOS EPP Y EQUIPOS PARA ALTURAS																					
El personal cuenta con los EPP completos: ✓ Casco con barbuquejo, ___ Protección visual, ✓ Protección respiratoria, ✓ Protección auditiva, ✓ Guantes antideslizantes, ___ Botas de seguridad, ___ Ropa de trabajo. Otro: _____							✓			✓			✓								
Cuenta con los equipos de protección contra caídas? ✓ Arnés cuerpo entero ✓ Eslinga ✓ Línea de vida ✓ Amortiguador. Otro: _____							✓			✓			✓								
1.1 Inspección de Equipo de Protección Personal Contra Caídas																					
Rostro: arnés/eslinga: Libres de: fibras sueltas, cortadas, rotas, quemados, desgastados, deshilachados, costuras sueltas.							✓			✓			✓								
Eslinga con absorbedor de choque protegido, en su empaque original sin modificación?							✓			✓			✓								
Hebillas, argollas: Libres de: desgastes, corrosión, deformación							✓			✓			✓								
Gancho : Libre de: desgaste, corrosión, deformación y el seguro funciona sin dificultad?							✓			✓			✓								
Gancho : Cuenta con un sistema de cierre de doble seguridad?							✓			✓			✓								
Arnés/cinturón: Libres de: desgastes, corrosión, deformación, golpes?								NA			NA			NA							
Cuerda: Libres de: nudos y empates, ruptura, sustancias químicas?								NA			NA			NA							
Cuerda: Protegidos de aristas y bordes cortantes?								NA			NA			NA							
2. CONDICIONES GENERALES DE LA ESCALERA																					
Es adecuada para el tipo de actividad a realizar? (Ejemplo: Dieléctrica para maniobras con sistemas energizados)							✓			✓			✓								
Tiene la capacidad para soportar la carga máxima a la que estará expuesta? (Peso trabajador, mas herramientas, mas equipos)							✓			✓			✓								
Permite alcanzar el área de trabajo sin dificultad?							✓			✓			✓								
Esta posicionada correctamente? Relación 1/4 o 75° de inclinación							✓			✓			✓								
Se encuentra asegurada a la estructura?							·		NA			NA			NA						
Tiene los extensores completos y están en buen estado? (Para escaleras de tijera)							✓			✓			✓								
Los laterales de la escalera están en buen estado, sin presencia de fisuras, impactos?							✓			✓			✓								
Las zapatas son antideslizantes y están en buen estado?							✓			✓			✓								
Cuenta con los peldaños completos, están en buen estado y sin presencia de grasas o líquidos?							✓			✓			✓								
La escalera sobrepasa como mínimo 1 metro por encima del punto de apoyo superior? (Para escaleras de extensión y de un solo cuerpo)							✓			✓			✓								
No presenta traslapes o uniones en sus laterales y /o peldaños?							✓			✓			✓								
Cuenta con polea y cuerda y estos se encuentran en buen estado? (Para escaleras de extensión)							·		NA			NA			NA						
Cuenta con hoja de vida en la obra y está esta actualizada?							✓			✓			✓								
3. CONDICIONES DEL ÁREA DE TRABAJO																					
Se ha instalado la señalización y demarcación en el área de trabajo, que impida el tránsito de personal ajeno a la actividad que se está desarrollando?							✓			✓			✓								
Si la escalera se ha colocado en el acceso de puertas, se ha bloqueado o señalizado la puerta para evitar su apertura?							·		NA			NA			NA						
El área donde se va a instalar la escalera esta libre de vacíos?							✓			✓			✓								
El área donde se va a instalar la escalera esta libre de grasa, líquidos?							✓			✓			✓								
El área donde se va a instalar la escalera esta nivelada?							✓			✓			✓								
4. CONDICIONES FÍSICAS DEL PERSONAL																					
Esta certificado para realizar trabajos en alturas?							✓			✓			✓								
El trabajador que esta en la escalera, cuenta con permiso para trabajo en alturas?							✓			✓			✓								
Libre de efectos de drogas, sustancias alucinógenas, bebidas alcohólicas o cualquier patología de salud que limite su actividad física actual?							✓			✓			✓								
5. CONDICIONES AMBIENTALES Y DE SEGURIDAD																					
El trabajador participó en el desarrollo del permiso de trabajo, inspección y / o el ARO, y lo firmó? (en señal que conoce los peligros y riesgos)							✓			✓			✓								
El área está libre de herramientas eléctricas?							✓			✓			✓								
Se garantiza las distancias mínimas de seguridad respecto a partes energizadas? (10 m)									NA			NA			NA						

Powered by CamScanner

SI LA ESCALERA PRESENTA ALGUN TIPO DE AVERIA, MARQUELO EN LA IMAGEN RESPECTIVA

Escalera de tijera



Escalera extensible



Utilice estas ilustraciones para marcar las áreas dañadas

COLOQUE LA ESCALERA FUERA DE SERVICIO SI ENCUENTRA AVERIAS EN ESA, SEÑALIZANDOLA CON UN LETRO QUE INDIQUE ESTA NOVEDAD.
LAS ESCALERAS AVERIADAS DEBEN SER RETIRADAS DE LA OBRA EN EL MENOR TIEMPO POSIBLE

Firma quien inspeccionó. EJECUTOR. En señal de que se ha verificado la lista anterior y certifica que el equipo se encuentra en condiciones normales de funcionamiento.	7	7	[illegible]	[illegible]	[illegible]	7	7
Firma Inspector de SST. EMISOR/SUPERVISOR. En calidad de supervisión.	7	7	[illegible]	[illegible]	[illegible]	7	7

Se han tomado todos los correctivos, el personal, equipos y herramientas están listos para funcionar?.
Si su respuesta es **SI**, firme en señal de aprobación y autorización.
Si su respuesta es **NO**, genere el plan de acción y establezca prioridad.

Observaciones

PLAN DE ACCIÓN					SEGUIMIENTO			
Prioridad	Hallazgo	Control propuesto	Responsable	Fecha de Ejecución DD/MM/AA	Fecha Verificación DD/MM/AA	Estado de cumplimiento		
							EN PROCESO	
		Prioridad Media: M : 2 días						

Powered by CamScanner

Proyecto Campus Mandalay

FORMATO INSPECCIÓN PREOPERACIONAL DE TALADRO

DESCRIPCIÓN	LUNES			MARTES			MIERCOLES			JUEVES			VIERNES			SABADO			DOMINGO		
	B	M	MAL	B	M	MAL	B	M	MAL	B	M	MAL	B	M	MAL	B	M	MAL	B	M	MAL
El cable eléctrico de conexión está en óptimas condiciones										✓			✓								
Estado de la carcasa de protección del corte										✓			✓								
La cuba separadora está en buen estado y está ubicada correctamente										✓			✓								
El sentido de encendido fue el correcto										✓			✓								
Cuenta con extintor de la clase adecuado											UA			UA							
La clase tiene un mantenimiento preventivo											MP			MP							
El cableado de conexión se encuentra en buen estado										✓			✓								
La cuchilla de corte está limpia y en buen estado											N/A			UA							
Estado de limpieza del equipo (sin grasa, aceite o polvo)										✓			✓								
Estado de la barra de agarre del disco											MA			MA							
Área de trabajo sin presencia de humedad que pueda generar cortes eléctricos										✓			✓								

PERSONAL AUTORIZADO

NOMBRE EMPLEADO	DOCUMENTO IDENTIDAD	CARGO	FIRMA							
			LUNES	MARTES	MIERCOLES	JUEVES	VIERNES	SABADO	DOMINGO	
Orlando Daniel Alvarez	1064977643	Operario	✓	✓	✓			✓		
Julian Cano	1065977643	TEA								
Johan Uvalle	1065997648	Oficial	✓	✓	✓					
Wilson Tirado	1022953817	Oficial								

RESPONSABLE DE LA INSPECCIÓN

NOMBRE	CEDULA	CARGO	FIRMA
José Mendoza	1007770785	Supervisor	José Mendoza

Powered by CamScanner

	FORMATO	CODIGO SGSST-F-007 FECHA 30-02-2019 VERSIÓN 001
	AUTORIZACIÓN TRABAJO CON USO DE HERRAMIENTAS Y/O EQUIPOS	

GENERALIDADES

Nombre Trabajador Líder: Raul Alfonso		Cargo: Electrico	
Firma:	Fecha de solicitud: 27/02/2025	Marque con una X los Riesgos identificados en el trabajo	OTROS
HERRAMIENTAS Y/O EQUIPOS A UTILIZAR	Herramientas de generic electrica (pulidora, taladro, Extensiones) Escalera.	Riesgo de Caídas de Alturas Mortales Riesgo Ergonómicos Riesgo de Electrocución Riesgo de golpes, pellizcos y atrapamientos Riesgo de Explosión Riesgo de quemaduras	X

Ubicación específica: (Nombre del proyecto) Sumar Mendoza	Nombre y firma del supervisor que emite orden verbal: Raul Alfonso

Trabajo a ejecutar (descripción breve): Mantenimiento de redes electricas		Tiempo estimado (horas - minutos):	Número de personas ejecutoras:	
El nivel de tensión de operación normal del equipo o herramienta:	Baja tensión ≤ 110 V	✓	Media tensión 220 V	

DOCUMENTO ADJUNTO - ASPECTOS GENERALES

Diligencie la casilla según corresponda:	SI	NO	N.A
1. ¿Conoce los peligros propios o derivados del trabajo a ejecutar?	✓		
2. ¿Los trabajadores cuentan con en entrenamiento para el uso del equipo o herramienta?	✓		
3. ¿Se informó a los riesgos inherentes a la maniobra que el empleado realizá?	✓		
4. ¿Se estableció control de área y medidas de prevención?	✓		
5. ¿Se cuenta con personal de primera respuesta ante algun incidente y/o accidente?	✓		
6. ¿Se cuenta con equipos de extinción de fuego en sitio?	✓		
7. ¿El equipo y/o sistema a intervenir requiere estar desenergizado?	✓		
8. ¿Se requiere el uso de equipo de puesta a tierra temporal?			N/A
9. ¿Los equipos y/o herramientas determinados para la maniobra son los idóneos y se revisaron pre operacionalmente?	✓		
10. Las extensiones se encuentran en buen estado	✓		

OBSERVACIONES:

EQUIPOS DE SEGURIDAD INDUSTRIAL (INCLUYE ELEMENTOS DE PROTECCIÓN PERSONAL)

Botas de seguridad	✓	Overol	✓	Casco	✓	Guantes	✓	Gafas de seguridad	✓
Protector Auditivos	✓	Respirador	✓	Careta de Esmeriler					

¿Se niega el permiso de trabajo? SI ___ NO ___ | FIRMA EMISOR:

Nota: Si el permiso de trabajo fue negado, la información siguiente a partir de este punto no debe ser diligenciada y en todos los espacios en blanco se debe trazar una línea que los ocupe.

PERSONAL AUTORIZADO

Nombres y Apellidos	Identificación No.	Cargo	Firma emisión	Firma revalidación
Raul Alfonso	1055462363	Electrico		
Abelardo Ovalle	1069705348	Of	Abelardo Ovalle	Abelardo Ovalle

AUTORIZACIÓN

Se afirma que se ha revisado el área de trabajo y que conforme al análisis de trabajo seguro - ATS se han establecido las medidas de control para los peligros identificados. Se autoriza la ejecución del trabajo.

Hora de inicio	7:00 AM	Hora de finalización	5:00PM	Fecha de Finalización	30/02/2025
RESPONSABLE AUTORIZACIÓN	Raul Alfonso				

Trabajo en altura No ___

CIERRE DEL PERMISO DE TRABAJO

Se ejecutó el trabajo en su totalidad	✓	Finalizó la jornada laboral	✓	Jul Mendoza
Hora de cierre:	12:30 pm			Responsable del cierre

FORMATO INSPECCIÓN PREOPERACIONAL DE TALADRO

CÓDIGO SGSST F-029
FECHA DE VIGENCIA
5/5/2023
HOJA 1 DE 1
ACTUALIZACION 000

NOMENCLATURA: B: Bueno M: Malo N/A: No Aplica — 7-2-25 / 8-2-25

DESCRIPCIÓN	LUNES			MARTES			MIERCOLES			JUEVES			VIERNES			SABADO			DOMINGO		
	B	M	N/A	B	M	N/A	B	M	N/A	B	M	N/A	B	M	N/A	B	M	N/A	B	M	N/A
El cable eléctrico de conexión está en óptimas condiciones													✓								
Estado de la cabeza de protección del perno															N/A						
La caja separadora está en buen estado y está colocada correctamente													✓		N/A						
El switch de encendido funciona correctamente															N/A						
Cuenta con empaquetadura de la pasa a cortar agua															N/A						
La oficina tiene un extintor en buen estado y disponible													✓		N/A						
El cabezote de corrosión se encuentra en cierre y en buen estado													✓		.						
Los dientes de corte están filosos y en buen estado															N/A						
Estado de limpieza del equipo (sin grasa, aceite o polvo)													✓								
Estado de la manera de ajuste del eleve															N/A						
A los de trabajo un peligro de humedad que pueda generar cortes eléctricos													✓								

PERSONAL AUTORIZADO

NOMBRE EMPLEADO	DOCUMENTO IDENTIDAD	CARGO	FIRMA						
			LUNES	MARTES	MIERCOLES	JUEVES	VIERNES	SABADO	DOMINGO
Raul Alfonso	1055962363	Electrico					Raul Alfonso		
Abelardo Ayulla	1069478348	OF							

RESPONSABLE DE LA INSPECCIÓN

NOMBRE	CEDULA	CARGO	FIRMA
Jul Mendoza	1007210785	Tp. 531	Jul Mendoza

Powered by CamScanner

PREOPERACIONAL PARA TRABAJOS CON PULIDORAS

CÓDIGO SGSST-F-011
FECHA 22-02-2019
VERSION 001

Semana (Ubicación): Del 17 al 22 de 07 de 2025
Proyecto/Obra: Suroeste Mendoza
Área: Salud
Trabajo: Corte de tubería Pulidora la Institución de todos
Responsable de la inspección: Jefe Inmediato
Cargo: Insp. SST

Acuerdo con ___ (NOM) S=SI y/o NA=No Aplica PS ___ para N=No cumple. Una ✱ simboliza NO AUTORIZADO PARA TRABAJAR, genera PLAN DE ACCIÓN

NOTA: El criterio deberá ser cumple (S) o No Aplica (N/A) en caso de detectarse un criterio como NO (N), se SUSPENDE la actividad.

CONDICIONES DE SEGURIDAD	Lunes S	Lunes N	Lunes N/A	Martes S	Martes N	Martes N/A	Miércoles S	Miércoles N	Miércoles N/A	Jueves S	Jueves N	Jueves N/A	Viernes S	Viernes N	Viernes N/A	Sábado S	Sábado N	Sábado N/A	Domingo S	Domingo N	Domingo N/A
1. DE LOS EPP																					
El trabajador cuenta con los EPP completos: Casco de seguridad ✓, Protección auditiva (Cuarto antiexplosivos) ✓, Guantes ✓, Protección auditiva ✓, Guantes de seguridad ✓, Botas de seguridad ✓, Traje de trabajo ✓, Protección Respiratoria ___, Otro ___																					
2. INSPECCIÓN A HERRAMIENTAS																					
El pulidor tiene la guarda de seguridad instalada, cubierta o cualquier de protección de disco, encontrándose sin golpes y/o deformaciones?																					
El pulidor cuenta con empuñaduras auxiliar instalado para la sujeción apropiada del equipo?																					
El cuerpo de la pulidora está libre de golpes o deformaciones.																					
El disco es compatible con la pulidora en tamaño, material, forma. El disco corresponde a una pulidora?																					
El montaje del disco es acorde a lo establecido en la ficha técnica para evitar deducciones bruscas o rompimientos?																					
Las bridas de apoyo y las tuercas de fijación son adecuadas y corresponden a la pulidora que se va a operar																					
El cable de la pulidora se encuentra libre de añadiduras, quiebres, y este cuenta con una clavija de tipo industrial?																					
Se dispone de un portaherramientas o caja para transportar la pulidora?																					
Los botones de encendido y apagado funcionan correctamente, no presenta ningún tipo de deterioro o mal funcionamiento?																					
3. MEDIDAS DE PREVENCIÓN																					
Se encuentra demarcada y señalizada el área de trabajo a intervenir?																					
Se han establecido para la NO realización de trabajos simultáneos?																					
Se ha verificado que el material a ser cortado no presenta redes eléctricas, gas, materiales como pintura o vallas?																					
Se encuentra disponible el equipo contra incendios. Extintor. Esta operativo?																					
El trabajador conoce y aplica el estándar para trabajo con pulidora?																					
El área de trabajo de la pulidora está libre de humectaciones o otro elemento conductor de electricidad? No se opera la pulidora durante lluvias o tormentas eléctricas durante trabajos en el exterior																					
El cableado eléctrico donde se alimenta la pulidora cuenta con toma corriente en buen estado y acorde al voltaje que requiere esta?																					
El trabajador conoce el funcionamiento de la pulidora y como operarla?																					
Se ha realizado el mantenimiento periódico por una persona calificada a la pulidora?																					
4. EQUIPOS DE ACCESO																					
El sistema de acceso genera estabilidad durante la labor y da el alcance necesario?																					
5. ORDEN Y ASEO																					
El área entallore de exceso de material																					
Los equipos y alrededores están limpios, libres de aceite o químicos inflamables o combustibles?																					
Se cuenta con corredores de tránsito despejados?																					
Las vías de evacuación están despejadas?																					
Se encuentra con buena iluminación?																					
Las herramientas de corte, cuentan con una funda protectora?																					
6. CONDICIONES FÍSICAS DEL PERSONAL																					
El trabajador que realizara la actividad no presenta ninguna restricción física visible? (fracturas, heridas, lesiones en ojos)																					
Lesiones en manos: Tiene todos los dedos de sus manos?																					
El trabajador que realizara la actividad entallore de efectos de drogas, sustancias alucinógenas, o bebidas alcohólicas?																					
7. CONDICIONES AMBIENTALES Y DE SEGURIDAD																					
El área entallore de herramientas eléctricas?																					
El área entallore de vientos fuertes?																					
Se garantizan las distancias mínimas de seguridad respecto a partes energizadas? 5 m.																					
Firma quien inspeccionó, EJECUTOR. En señal de que se ha verificado la lista anterior y certifica que el equipo se encuentra en condiciones mínimas de funcionamiento.																					
Firma Inspector SST, EMISOR/SUPERVISOR. En calidad de supervisión.																					

Se han tomado todos los correctivos, el personal, equipos y herramientas están listos para funcionar?.
Si su respuesta es SI, firme en señal de aprobación y autorización.
Si su respuesta es NO, genere el plan de acción y establezca prioridad.

Observaciones Pulidora Marca: Dewalt / V: 110V a 15A.
Color Amarillo.

Powered by CamScanner

PREOPERACIONAL PARA ESCALERAS PORTATILES

CÓDIDO SGSST-F-012
FECHA 20-02-2019
VERSIÓN 001

Semana: Del día 24 al día 28 del mes 04 del año 2025 ; Proyecto/Obra: Sampar Mendoza

Tipo de Escalera: ✓ Tijera ___ Extensible ✓ Un Solo Cuerpo ; Ubicación de la Escalera: Area de Producción

Serial y/o Numero de Identificación: EN 731 ; Responsable de la Escalera: Personal operativo

Descripción de la Actividad que se Realizara con la Escalera: Instalacion de tejas

Responsable de la Inspección: Personal Operativo Altura en Metros de la Escalera: 3.55 m

Marque con ✓ para: S=SI y/o NA=No Aplica, ó ✗ para N=No cumple. Una ✗ simboliza **NO AUTORIZADO PARA TRABAJAR**, genere PLAN DE ACCIÓN

CONDICIONES DE SEGURIDAD	Lunes			Martes			Miércoles			Jueves			Viernes			Sábado			Domingo		
	S	N	NA	S	N	NA	S	N	NA	S	N	NA	S	N	NA	S	N	NA	S	N	NA
1. DE LOS EPP Y EQUIPOS PARA ALTURAS																					
El personal cuenta con los EPP completos: ✓ Casco con barbuquejo, ✓ Protección visual, ✓ Protección respiratoria, ✓ Protección auditiva, ✓ Guantes antideslizantes, ✓ Botas de seguridad, ___ Ropa de trabajo. Otro: ___	✓			✓			✓			✓			✓			✓			✓		
Cuenta con los equipos de protección contra caídas? ___ Arnés cuerpo entero ___ Eslingo ___ Línea de vida ___ Arrestador Otro: ___			PH	✓			✓			✓			✓			✓			✓		
1.1 Inspección de Equipo de Protección Personal Contra Caídas																					
Bretas arnés/eslingas: Libres de: fibras sueltas, cortadas, rotas, quemadas, desgastadas, deshiladas, costuras sueltas.			NA	✓			✓			✓			✓			✓			✓		
Eslinga con absorbedor de choque protegida, en su empaque original sin modificación?			NA	✓			✓			✓			✓			✓			✓		
Hebillas, argollas: Libres de: desgastes, corrosión, deformación			NA	✓			✓			✓			✓			✓			✓		
Gancho : Libre de: desgaste, corrosión, deformación y al abrir y cerrar funciona sin dificultad?			NA	✓			✓			✓			✓			✓			✓		
Gancho : Cuenta con un sistema de cierre de doble seguridad?			NA	✓			✓			✓			✓			✓			✓		
Arrestador: Libres de: desgastes, corrosión, deformación, golpes?			NA	✓			✓			✓			✓			✓			✓		
Cuerda: Libres de: nudos y empates, ruptura, sustancias químicas?			NA	✓			✓			✓			✓			✓			✓		
Cuerda: Protegidas de aristas y bordes cortantes?			NA	✓			✓			✓			✓			✓			✓		
2. CONDICIONES GENERALES DE LA ESCALERA																					
Es adecuada para el tipo de actividad a realizar? (Ejemplo: Dieléctrica para maniobras con sistemas energizados)	✓			✓			✓			✓			✓			✓			✓		
Tiene la capacidad para soportar la carga máxima a la que estará expuesta? (Peso trabajador, mas herramientas, mas equipos)	✓			✓			✓			✓			✓			✓			✓		
Permite alcanzar el área de trabajo sin dificultad?	✓			✓			✓			✓			✓			✓			✓		
Esta posicionada correctamente? Relación 1/4 o 75° de inclinación	✓			✓			✓			✓			✓			✓			✓		
Se encuentra asegurada a la estructura?	✓			✓			✓			✓			✓			✓			✓		
Tiene los extensores completos y están en buen estado? (Para escaleras de tijera)	✓			✓			✓			✓			✓			✓			✓		
Los laterales de la escalera están en buen estado, sin presencia de fisuras, impactos?	✓			✓			✓			✓			✓			✓			✓		
Las zapatas son antideslizantes y están en buen estado?	✓			✓			✓			✓			✓			✓			✓		
Cuenta con los peldaños completos, están en buen estado y sin presencia de grasas o líquidos?	✓			✓			✓			✓			✓			✓			✓		
La escalera sobrepasa como mínimo 1 metro por encima del punto de apoyo superior? (Para escaleras de extensión y de un solo cuerpo)	✓			✓			✓			✓			✓			✓			✓		
No presenta traslapes o uniones en sus laterales y /o peldaños?	✓			✓			✓			✓			✓			✓			✓		
Cuenta con polea y cuerda y estas se encuentran en buen estado? (Para escaleras de extensión)			NA	✓			✓			✓			✓			✓			✓		
Cuenta con hoja de vida en la obra y está esta actualizada?	✓			✓			✓			✓			✓			✓			✓		
3. CONDICIONES DEL ÁREA DE TRABAJO																					
Se ha instalado la señalización y demarcación en el área de trabajo, que impida el tránsito de personal ajeno a la actividad que se esta desarrollando?	✓			✓			✓			✓			✓			✓			✓		
En la escalera se ha colocado en el acceso de puertas, se ha bloqueado o señalizado la puerta para evitar su apertura?	✓			✓			✓			✓			✓			✓			✓		
El lugar donde se va a instalar la escalera esta libre de vacíos?	✓			✓			✓			✓			✓			✓			✓		
El lugar donde se va a instalar la escalera esta libre de grasas, líquidos?	✓			✓			✓			✓			✓			✓			✓		
El lugar donde se va a instalar la escalera esta nivelada?	✓			✓			✓			✓			✓			✓			✓		
4. CONDICIONES MEDICAS DEL PERSONAL																					
Esta apto para realizar trabajos en alturas?			NA	✓			✓			✓			✓			✓			✓		

Powered by CamScanner

| | | |

FORMATO INSPECCIÓN PREOPERACIONAL DE TALADRO

DESCRIPCIÓN	LUNES			MARTES			MIERCOLES			JUEVES			VIERNES			SABADO			DOMINGO		
	B	M	N/A	B	M	N/A	B	M	N/A	B	M	N/A	B	M	N/A	B	M	N/A	B	M	N/A
Cable eléctrico de conexión está en óptimas condiciones	✓																				
Estado de la carcasa de protección del motor			N/A																		
La caja separadora está en buen estado y está ubicada correctamente			N/A																		
El switch de encendido funciona correctamente	✓																				
Cuenta con empaquetadura de la pieza a cortar o guía			N/A																		
La pieza fijada se encuentra en buen estado y asentada correctamente			N/A																		
El cableado de conexión se encuentra en corto y en buen estado	✓																				
Los discos de corte están limpios y en buen estado			N/A																		
Estado de limpieza del equipo (en pinza, exterior y partes)	✓																				
Estado de la fuente de agarre del disco			N/A																		
Área de trabajo con presencia de humedad que pueda generar cortes eléctricos	✓																				

PERSONAL AUTORIZADO

NOMBRE EMPLEADO	DOCUMENTO IDENTIDAD	CARGO	FIRMA						
			LUNES	MARTES	MIERCOLES	JUEVES	VIERNES	SABADO	DOMINGO
Abelardo Ovalle	1069925293	Of							
Fabian Nuñez	1069915398	Of							

RESPONSABLE DE LA INSPECCIÓN

NOMBRE	CEDULA	CARGO	FIRMA
Jose Mendoza	1065790785	Ing. SST	

Powered by CamScanner

FORMATO INSPECCIÓN PREOPERACIONAL DE TALADRO

DESCRIPCIÓN	LUNES			MARTES			MIERCOLES			JUEVES			VIERNES			SABADO			DOMINGO		
	B	M	MA	B	M	MA	B	M	MA	B	M	MA	B	M	MA	B	M	MA	B	M	MA
	✓			✓			✓														
			NA			NA			NA												
			NA			NA			NA												
	✓			✓			✓														
			NA			NA			NA												
			NA			NA			NA												
	✓			✓			✓														
			NA			NA			FIT												
	✓			✓			✓														
			NA			NA			NA												
	✓			✓			✓														

PERSONAL AUTORIZADO

NOMBRE / EMPLEADO	DOCUMENTO IDENTIDAD	CARGO	FIRMA							
			LUNES	MARTES	MIERCOLES	JUEVES	VIERNES	SABADO	DOMINGO
Abelardo Ovalle	1069963993	OF	Abelardo Ovalle			✓	✓	✓	✓
Fabian Nuñez	1069415348	OF	Fabian Nuñez			✓	✓	✓	✓

RESPONSABLE DE LA INSPECCIÓN

NOMBRE	CEDULA	CARGO	FIRMA
Jose Mendoza	1072710785	Tecnico	Jose Mendoza

Powered by CamScanner

Powered by CamScanner

	PREOPERACIONAL PARA TRABAJOS CON PULIDORAS	CÓDIGO SGSST-F-011 FECHA 22-02-2019 VERSION 001

Semana: Del 24 al 28 de 02 de 20 25 Proyecto/Obra: Sumpar Mandarina
Ubicación: Salones Piso 2 Area: Salones Piso 2
Trabajo: Corta de pintura
Responsable de la inspección: Jefe Inmediato Cargo: Ing. SST

Marque con ___ para: S=Si y/o NA=No Aplica 25 ___ para N=No cumple. Una ___ simbolica NO AUTORIZADO PARA TRABAJAR, genera PLAN DE ACCIÓN

NOTA: El criterio deberá ser cumple (S) o No Aplica (N/A) en caso de detectarse un criterio como NO (N), se SUSPENDE la actividad.

CONDICIONES DE SEGURIDAD	Lunes			Martes			Miércoles			Jueves			Viernes			Sábado			Domingo		
	S	N	NA	S	N	NA	S	N	NA	S	N	NA	S	N	NA	S	N	NA	S	N	NA
1. DE LOS EPP																					
El trabajador cuenta con los EPP completos. (Casco antiruido, Protección facial, Careta antiparticulas) Overol ✓ Mascarilla ✓ Protección auditiva ✓ Guantes de seguridad ✓ Botas de seguridad ✓ Peto de trabajo ✓ Protección Respiratoria ✓ Otro ✓	✓				✓			✓			✓			✓			✓				
2. INSPECCION A PULIDORAS																					
La pulidora tiene la guarda de seguridad instalada, cubierta o cabezote de protección de disco, encontrandose sin golpes y/o deformaciones?	✓				✓			✓			✓			✓			✓				
La pulidora cuenta con empuñadura auxiliar instalada para la sujecion apropiada del equipo?	✓				✓			✓			✓			✓			✓				
El cuerpo de la pulidora esta libre de golpes o deformaciones.	✓				✓			✓			✓			✓			✓				
El disco es compatible con la pulidora en tamaño, material, forma. El disco corresponde a una pulidora?	✓				✓			✓			✓			✓			✓				
El montaje del disco es correcto de acuerdo a la ficha tecnica para evitar destrucciones bruscas o rompimientos?	✓				✓			✓			✓			✓			✓				
Los bridas de apoyo y las tuercas de fijación son adecuadas y corresponden a la pulidora que se va a operar	✓				✓			✓			✓			✓			✓				
El cuidar de la pulidora se mantiene libre de añadiduras, quebes, y este cuenta con una clavija de tipo industrial?	✓				✓			✓			✓			✓			✓				
Se dispone de un portaherramientas o caja para transportar la pulidora?	✓				✓			✓			✓			✓			✓				
Los botones de encendido y apagado funcionan correctamente, no presenta ningun tipo de daño(s) o mal funcionamiento?	✓				✓			✓			✓			✓			✓				
3. MEDIDAS DE PREVENCION																					
Se encuentra demarcado y señalizado el área de trabajo a intervenir?	✓				✓			✓			✓			✓			✓				
Se ha coordinado para la NO realización de trabajos simultáneos?	✓				✓			✓			✓			✓			✓				
Se ha verificado que el material a ser cortado no presenta redes electricas, gas, materiales como pintura o vaiias?	✓				✓			✓			✓			✓			✓				
Se encuentra disponible el equipo contra incendios, Extintor, Esta operativo?	✓				✓			✓			✓			✓			✓				
El trabajador conoce y aplica el estandar para trabajo con pulidora?	✓				✓			✓			✓			✓			✓				
El area de trabajo de la pulidora esta libre de inundaciones u otro elemento conductor de electricidad? No se opera la pulidora durante lluvias o tormentas electricas durante trabajos en el exterior	✓				✓			✓			✓			✓			✓				
El tablero electrico donde se alimenta la pulidora cuenta con toma corriente en buen estado y acorde al voltaje que requiere esta?	✓				✓			✓			✓			✓			✓				
El trabajador conoce el funcionamiento de la pulidora y como operarla?	✓				✓			✓			✓			✓			✓				
Se le ha realizado el mantenimiento periodico por una persona calificada a la pulidora?	✓				✓			✓			✓			✓			✓				
4. EQUIPOS DE ACCESO																					
El sistema de acceso genera estabilidad durante la labor y de alrededores necesaria?				NA																	
5. ORDEN Y ASEO																					
El área esta libre de exceso de material	✓				✓			✓			✓			✓			✓				
Los accesos y alrededores están limpios, libres de aceite o químicos inflamables o combustibles?	✓				✓			✓			✓			✓			✓				
Se cuenta con corredores de transito despejados?	✓				✓			✓			✓			✓			✓				
Las vias de evacuación están despejadas?	✓				✓			✓			✓			✓			✓				
Se encuentra con buena iluminación?	✓				✓			✓			✓			✓			✓				
Las herramientas de corte, cuentan con una funda protectora?	-			NA																	
6. CONDICIONES FÍSICAS DEL PERSONAL																					
El trabajador que realizara la actividad no presenta ninguna restricción física visible? (Fracturas, heridas, lesiones en ojos)	✓				✓			✓			✓			✓			✓				
Lesiones en manos: Tiene todos los dedos de sus manos?	✓				✓			✓			✓			✓			✓				
El trabajador que realizara la actividad esta libre de efectos de drogas, sustancias alucinógenas, o bebidas alcoholicas?	✓				✓			✓			✓			✓			✓				
7. CONDICIONES AMBIENTALES Y DE SEGURIDAD																					
El área está libre de herramientas eléctricas?	✓				✓			✓			✓			✓			✓				
El área esta libre de riesgos fuentes?	✓				✓			✓			✓			✓			✓				
Se garantizan las distancias mínimas de seguridad respecto a partes energizadas? 5 m.	✓				✓			✓			✓			✓			✓				
Firma quien inspecciona. EJECUTOR. En señal de que se ha verificado la lista anterior y certifica que el equipo se encuentra en condiciones normales de funcionamiento.																					
Firma Inspector SST. EMISOR/SUPERVISOR. En calidad de supervisión.																					

Se han tomado todos los correctivos, el personal, equipos y herramientas están listos para funcionar?.
Si su respuesta es SI, firme en señal de aprobación y autorización.
Si su respuesta es NO, genere el plan de acción y establezca prioridad.

Observaciones: Pulidora: Marca Dewalt Vi/Toy a 1850 w
Color: Amarillo con todos sus accesorios de Seguridad

	FORMATO	CODIGO SGSST-F-007 FECHA 20-02-2019 VERSIÓN 001
	AUTORIZACIÓN TRABAJO CON USO DE HERRAMIENTAS Y/O EQUIPOS	

GENERALIDADES

Nombre Trabajador Líder: Abelardo Ovalle	Cargo: Oficial		
Firma:	Fecha de solicitud: 24/02/2025	Marque con una X los Riesgos identificados en el trabajo	OTROS
HERRAMIENTAS Y/O EQUIPOS A UTILIZAR: Pulidora, Extensiones, Herramientas de mano, Pipeta, Suplete, Escalera		Riesgo de Caídas en mismo Nivel:	
		Riesgo Ergonómicos: X	
		Riesgo de Electrocución:	
		Riesgo de golpes, cortaduras y atrapamientos: X	
		Riesgo de Explosión:	
		Riesgo de quemaduras: X	

Utilización específica: (Nombre del proyecto) Samper Mendoza.	Nombre y firma del supervisor que emite orden verbal: Abelardo Ovalle

Trabajo a ejecutar (descripción breve): Instalacion de tejas y Corte de madera	Tiempo estimado (horas - minutos): Tiempo completo	Número de personas ejecutoras: 2	
El nivel de tensión de operación normal del equipo o herramienta:	Baja tensión ≤ 110 V	✓	Media tensión 220 V

DOCUMENTO ADJUNTO - ASPECTOS GENERALES

Diligencie la casilla según corresponda:	SI	NO	N.A
1. ¿Conoce los peligros propios o derivados del trabajo a ejecutar?	✓		
2. ¿Los trabajadores cuentan con en entrenamiento para el uso del equipo o herramienta?	✓		
3. ¿Se informó a los riesgos inherentes a la maniobra que el empleado realizá?	✓		
4. ¿Se estableció control de área y medidas de prevención?	✓		
5. ¿Se cuenta con personal de primera respuesta ante algun incidente y/o accidente?	✓		
6. ¿Se cuenta con equipos de extinción de fuego en sitio?	✓		
7. ¿El equipo y/o sistema a intervenir requiere estar desenergizado?	✓		
8. ¿Se requiere el uso de equipo de puesta a tierra temporal?	✓		
9. ¿Los equipos y/o herramientas determinados para la maniobra son los idóneos y se revisaron pre operacionalmente?	✓		
10. Las extensiones se encuentran en buen estado	✓		

OBSERVACIONES: Se realizara Impermeabilizacion de cubierta e instalacion de manto asfaltico.

EQUIPOS DE SEGURIDAD INDUSTRIAL (INCLUYE ELEMENTOS DE PROTECCIÓN PERSONAL)

Botas de seguridad	✓	Overol	✓	Casco	✓	Guantes	✓	Gafas de seguridad	✓
Protector Auditivos	✓	Respirador	✓	Careta de Esmerilar					

¿Se niega el permiso de trabajo? SI ___ NO ___ FIRMA EMISOR:

Nota: Si el permiso de trabajo fue negado, la información siguiente a partir de este punto no debe ser diligenciada y en todos los espacios en blanco se debe trazar una línea que los ocupe.

PERSONAL AUTORIZADO

Nombres y Apellidos	Identificación No.	Cargo	Firma emisión	Firma revalidación
Abelardo Ovalle	1069915193	OF	Abelardo Ovalle	Abelardo Ovalle R.
Fabian Nuñez	1069915340	oficial		
〃	〃	〃	〃	〃
〃	〃	〃	〃	〃
〃	〃	〃	〃	〃
〃	〃	〃	〃	〃

AUTORIZACIÓN

Se afirma que se ha revisado el área de trabajo y que conforme al análisis de trabajo seguro - ATS se han establecido las medidas de control para los peligros identificados. Se autoriza la ejecución del trabajo.

Hora de inicio	7:00 AM	Hora de finalización	5:00 PM	Fecha de Finalización	20/02/2025
RESPONSABLE AUTORIZACIÓN	Abelardo Ovalle				
Trabajo en altura No ___					

CIERRE DEL PERMISO DE TRABAJO

Finalizó el trabajo en su totalidad	✓	Finalizó la jornada laboral	✓	
Hora de cierre: 5:00 PM				Responsable del cierre

Powered by CamScanner

	FORMATO	CODIGO SGSST-F-007
	AUTORIZACIÓN TRABAJO CON USO DE HERRAMIENTAS Y/O EQUIPOS	FECHA 20-02-2019
		VERSIÓN 001

GENERALIDADES

Nombre Trabajador Líder: Abelardo Ovalle		Cargo: OF	
Firma: Abelardo Ovalle	Fecha de solicitud: 24/02/2023	Marque con una X los Riesgos identificados en el trabajo	OTROS
HERRAMIENTAS Y/O EQUIPOS A UTILIZAR	Taladro, Esmeril y Herramientas de mano	Riesgo de Caídas de Nivel y Mismo Nivel	Rdo Cortantes S
		Riesgo Ergonómicos	
		Riesgo de Electrocución	
		Riesgo de golpes, atrapes y amputación	
		Riesgo de Explosión	
		Riesgo de quemaduras	

Ubicación específica: (Nombre del proyecto) Sanquis Mercedes	Nombre y firma del supervisor que emite orden verbal: Abelardo Ovalle
Trabajo a ejecutar (descripción breve): Instalación de Cielo raso	Tiempo estimado (horas - minutos): Tiempo Completo
	Número de personas ejecutoras: 4

El nivel de tensión de operación normal del equipo o herramienta:	Baja tensión ≤ 110 V		Media tensión 220 V	

DOCUMENTO ADJUNTO - ASPECTOS GENERALES

Diligencie la casilla según corresponda:	SI	NO	N.A
1. ¿Conoce los peligros propios o derivados del trabajo a ejecutar?	✓		
2. ¿Los trabajadores cuentan con en entrenamiento para el uso del equipo o herramienta?	✓		
3. ¿Se informó a loarriesgos inherentes a la maniobra que el empleado realizá?	✓		
4. ¿Se estableció control de área y medidas de prevención?	✓		
5. ¿Se cuenta con personal de primera respuesta ante algun incidente y/o accidente?	✓		
6. ¿Se cuenta con equipos de extinción de fuego en sitio?			N/A
7. ¿El equipo y/o sistema a intervenir requiere estar desenergizado?			N/A
8. ¿Se requiere el uso de equipo de puesta a tierra temporal?			N/A
9. ¿Los equipos y/o herramientas determinados para la maniobra son los idóneos y se revisaron pre operacionalmente?	✓		
10. Las extensiones se encuentran en buen estado			N/A

OBSERVACIONES:

EQUIPOS DE SEGURIDAD INDUSTRIAL (INCLUYE ELEMENTOS DE PROTECCIÓN PERSONAL)

Botas de seguridad	✓	Overol	✓	Casco	✓	Guantes	✓	Gafas de seguridad	✓
Protector Auditivos	✓	Respirador	✓	Careta de Esmerilar					

¿Se niega el permiso de trabajo? SI ___ NO ___ FIRMA EMISOR:

Nota: Si el permiso de trabajo fue negado, la información siguiente a partir de este punto no debe ser diligenciada y en todos los espacios en blanco se debe trazar una línea que los ocupe.

PERSONAL AUTORIZADO

Nombres y Apellidos	Identificación No.	Cargo	Firma emisión	Firma revalidación
Esteban Ovalle	1003523504	OF		
Abelardo Ovalle	1069925393	OF		Abelardo Ovalle
Fabian Muñoz	1069925348	OF		
Wilson Tique	1072953822	AUX.	Wilson Tique	Wilson Tique
〃	〃	〃	〃	〃

AUTORIZACIÓN

Se afirma que se ha revisado el área de trabajo y que conforme al análisis de trabajo seguro - ATS se han establecido las medidas de control para los peligros identificados. Se autoriza la ejecución del trabajo.

Hora de inicio	7:00 AM	Hora de finalización	5:00 PM	Fecha de Finalización	28/02/2023
RESPONSABLE AUTORIZACIÓN	Abelardo Ovalle				

Trabajo en altura No ___

CIERRE DEL PERMISO DE TRABAJO

Se ejecutó el trabajo en su totalidad	✓	Finalizó la jornada laboral	✓	Responsable del cierre
Hora de cierre:	5:00 PM			

Powered by CamScanner

INSPECCION PREOPERACIONAL SOPLETE

CODIGO SGSST-F-043
FECHA 31-01-2025
VERSION 001

Marca:	Colgas	Serie	N/A	Obra:	Siempre Conmigo
Inspeccionó:	Jul Mendoza			Cargo:	Inspector SST
Inspeccionado:				Cargo:	
Descripción del trabajo:	Instalación Gas de cocina	Fecha del reporte:	25/02/2025	Hr:	8 horas

B = BUENO M = MALO

Casco de Seguridad	✓	Respirador	✓	Arnes	✓
Gafas	✓	Respirador con filtro	✓	Impermeable	
Tapaoidos	NO	Guantes de canazo	✓	Linea de vida	✓
Guantes de Nitrilo	✓	Botas punta de acero	✓	Otros	

ESPECIFICAR OTRO EPP:

ITEM	LUNES B	LUNES M	MARTES B	MARTES M	MIERCOLES B	MIERCOLES M	JUEVES B	JUEVES M	VIERNES B	VIERNES M	SABADO B	SABADO M	DOMINGO B	DOMINGO M
Estado de la boquilla			B											
La manguera se encuentra agrietada			B			/		/		/		/		/
Estado del regulador del gas			B											
Estado del mango			B							/				
Estado del cilindro			B											
Estado de las válvulas			B											/
Manguera de alimentación del gas			B			/		/		/		/		
Estado del grifo del soplete			B											
Se ha instalado barrera o aislamiento apropiado			B			/		/		/		/		
Se utilizan los adecuados EPP para la labor			B											
Extintor cercano al area de trabajo			B											

SE DEBE SUSPENDER TRABAJOS CON ESTE EQUIPO:

SI ☐ NO ☑

OBSERVACIONES:
Presentar extintor multipropado solbe Campo actividad

FIRMAS DE APROBACIÓN		LUNES	MARTES	MIERCOLES	JUEVES	VIERNES	SABADO	DOMINGO
	OPERADOR 1			/	/	/	/	
	OPERADOR 2			/	/	/	/	/
	V°B° INSPECTOR SST							

NOTA IMPORTANTE: La inspección preoperacional debe realizarla UNICAMENTE el OPERADOR del equipo. En caso de necesitar ayuda adicional o de dudas o fallas en la herramienta debe informarle a su INSPECTOR SST quien tomara la decisión más segura.

Powered by CamScanner

Powered by CamScanner

	FORMATO	CODIGO SGSST-F-007
	AUTORIZACIÓN TRABAJO CON USO DE HERRAMIENTAS Y/O EQUIPOS	FECHA 28-02-2019 VERSIÓN 001

GENERALIDADES

Nombre Trabajador Líder: Abelardo Avila	Fecha de solicitud: 25/02/2025	Cargo: OF	
Empresa: Acuer H.		Marque con una X los Riesgos identificados en el trabajo	OTROS
HERRAMIENTAS Y/O EQUIPOS A UTILIZAR: Andamio, herramientas manuales, arnes, eslinga		Riesgo de Caídas en Alturas Mayores	Polvo, ruido
		Riesgo Ambientales	Caida de herramientas
		Riesgo de Electricidad	Mugas
		Riesgo de golpes, aprisionamiento y atrapamiento	
		Riesgo de Explosión	Quimicos (Caseina - Anticongelante)
		Riesgo de quemaduras	

Ubicación específica: (nombre del proyecto) Sueños Mendoza	Nombre y firma del supervisor que emite aval: Abelardo Avila

Trabajo a ejecutar: (descripción breve) Aplicación de pintura en los bujardas	Tiempo estimado: (horas - minutos) Todo el dia	Número de personas ejecutoras: 2	
El nivel de tensión de operación normal del equipo o herramienta:	Baja tensión ≤ 110 V		Media tensión 220 V

DOCUMENTO AGUJETO - ASPECTOS GENERALES

Diligencie la casilla según corresponda:	SI	NO	N.A
1. ¿Conoce los peligros propios o derivados del trabajo a ejecutar?	✓		
2. ¿Los trabajadores cuentan con un entrenamiento para el uso del equipo o herramienta?	✓		
3. ¿Se informó a los riesgos inherentes a la maniobra que el empleado realizará?	✓		
4. ¿Se estableció control de área y medidas de prevención?	✓		
5. ¿Se cuenta con personal de primera respuesta ante algun incidente y/o accidente?	✓		
6. ¿Se cuenta con equipos de extinción de fuego en sitio?	✓		
7. ¿El equipo y/o sistema a intervenir requiere estar desenergizado?			N/A
8. ¿Se requiere el uso de equipo de puesta a tierra temporal?			N/A
9. ¿Los equipos y/o herramientas determinados para la maniobra son los idóneos y se revisaron pre operacionalmente?	✓		
10. Las extensiones se encuentran en buen estado			N/A

OBSERVACIONES: Se solicita el cierre de permiso a las 5:00 PM del dia 25/02/2025 por culminación de actividad.

EQUIPOS DE SEGURIDAD INDUSTRIAL (INCLUYE ELEMENTOS DE PROTECCIÓN PERSONAL)

Botas de seguridad	✓	Overol	✓	Casco	✓	Guantes	✓	Gafas de seguridad	✓
Protector Auditivos	N/A	Respirador	✓	Careta de Esmeriar					

¿Se niega el permiso de trabajo? SI ___ NO NO — FIRMA EMISOR:

Nota: Si el permiso de trabajo fue negado, la información siguiente a partir de este punto no debe ser diligenciada y en todos los espacios en blanco se debe trazar una línea que los ocupe.

PERSONAL AUTORIZADO

Nombres y Apellidos	Identificación No.	Cargo	Firma emisión	Firma revalidación
Fabian Nuñez	1069925918	OF		
Abelardo Avila	1069925393	OF	Abelardo Avila	Abelardo Avila

AUTORIZACIÓN

Se afirma que se ha revisado el área de trabajo y que conforme al análisis de trabajo seguro - ATS se han establecido las medidas de control para los peligros identificados. Se autoriza la ejecución del trabajo.

Hora de inicio	7:00 AM	Hora de finalización	5:00 PM	Fecha de Finalización	25/02/2025
RESPONSABLE AUTORIZACIÓN	Abelardo Avila				
Trabajo en altura Sí: Sí					

CIERRE DEL PERMISO DE TRABAJO

Se ejecutó el trabajo en su totalidad	✓	Finalizó la jornada laboral	✓	
Hora de cierre: 5:00 PM				Responsable del cierre

Powered by CamScanner

Eslinga 1) Serie: 11637582 — Fecha de fabricación de la Eslinga 1) 11/2024
Eslinga 2) Serie: 11637585 — Fecha de fabricación de la Eslinga 2) 11/2024

HOJA DE VIDA E INSPECCIÓN A EQUIPOS PARA TRABAJO EN ALTURAS
KIT: ARNÉS CUERPO COMPLETO, ESLINGA, MOSQUETÓN, ARRESTADOR DE CAÍDAS, CUERDA

CODIGO SGSST-F-009
FECHA 22-02-2019
VERSIÓN 000

Fecha compra: _____ Proveedor: _____ Dirección: _____ Tel. _____

Equipo	Serie	Fecha fabricación
☑ Arnés cuerpo completo		
☐ Eslinga: 1 ☑ 2 ☑ 3 ☐ 4 ☐		
☐ Amortiguador de caídas	N/A	

Equipo	Serie	Fecha fabricación
☐ Mosquetón en acero	N/A	
☑ Cuerda		
☐		

Equipos certificados bajo norma ANSI/ISEA 107-2015.1 — SI ☑ NO ☐

KIT DE ALTURAS No. _____

1. Sistema de detención contra caídas absorbedor de choque (posición restringida). Detiene la caída del trabajador, aprovechando la energía de la caída. 2. Restricción de movimiento. Limita los desplazamientos del trabajador para que no llegue a un sitio del que pueda caer. 3. Posicionamiento. Ubica al trabajador en un sitio de trabajo, preferiblemente utilizando las dos manos. 4. Eslinga de seguridad tipo Y.

CONDICIONES A INSPECCIONAR DIARIAMENTE ANTES DE SU USO

Condiciones de las fibras								Hebillas, herrajes, argollas/D					Ganchos					Mosquetón			Arrestador			Cuerda				Fecha de revisión DD-MM-AA	Nombre de quien inspecciona	Aprobación o falla	
Hilos de fibra rotos/cortados/desgastados	Zona de roturas (puntadas rompidas)	Zona de deshilachamiento	Zona de torsión	Zona de enrollamiento excesivo	Zona de nudos	Zona de quemaduras	Zona de suciedad/manchas	Zona de deformación excesiva, deformaciones	Zona de abrasión excesiva, grietas, fisuras	Zona de corrosión	Zona de defecto de funcionamiento	Zona remaches	Otros	Con deformaciones, abrasión	Zona de fisuras	Zona de corrosión	Zona de defecto de funcionamiento	Está fabricado	Otros	Cierre automático y doble seguro	Con presencia de gatillo fuerza	Con dispositivo mecánico	Zona de fisuras	Zona de defecto de funcionamiento	Corrosión	Otros	Elemento completo	Zona nudos y empates	Zona roturas aparentes	Otros				
✓	✓	✓	✓	✓	✓	✓	✓	✓	✓	✓	✓	✓	✓	✓	✓	✓	✓	✓	✓	N/A	N/A	N/A	N/A	N/A	N/A	✓	✓	✓	✓	23/04/2025	Jose Gaviria	a	✗

NOTA: Todos los castos de inspección se deben diligenciar según corresponda:	☺ a	La condición corresponde **positivamente** con el criterio
	☹ ✗	La condición corresponde **negativamente** con el criterio

IMPORTANTE: El arnés tiene una vida útil de 5 años, a partir de la fecha de fabricación. El arnés y sus herrajes deben cumplir con los requerimientos de marcación conforme con las normas nacionales e internacionales. En el caso de que un sistema haya sufrido el impacto de una caída se debe retirar inmediatamente de servicio y sólo podrá ser utilizados de nuevo, cuando todos sus componentes sean inspeccionados y evaluados por una persona avalada por la fabricante de los mismos o una persona calificada, para determinar si deben retirarse de servicio o pueden ser puestos en operación.

Equipo 1) Serie: 11810100 — Fecha de Fabricación: 01/2025
Equipo 2) Serie: 11810103 — Fecha de fabricación: 01/2025

Powered by CamScanner

PREOPERACIONAL PARA ESCALERAS PORTATILES

CÓDIGO SGSST-F-012
FECHA 20-02-2019
VERSIÓN 001

Semana: Del día 25 al día 28 del mes 02 del año 2025

Tipo de Escalera: ✓ Tijera ___ Extensible ✓ Un Solo Cuerpo

Serial y/o Numero de Identificación EN 131

Descripción de la Actividad que se Realiza con la Escalera: Acceso a la Cubierta para mantenimiento de muro

Responsable de la Inspección: José Mendoza

Proyecto/Obra: Semper Mondoñedo

Ubicación de la Escalera: Acceso piso 2

Responsable de la Escalera: Personal operativo

Altura en Metros de la Escalera: 3.50 mts

Marque con ___ para S=Si y/o NA=No Aplica, o ✗ para N=No cumple. Una ✗ señalada NO AUTORIZADO PARA TRABAJAR, genera PLAN DE ACCIÓN

CONDICIONES DE SEGURIDAD	Lunes			Martes			Miércoles			Jueves			Viernes			Sábado			Domingo		
	S	N	NA	S	N	NA	S	N	NA	S	N	NA	S	N	NA	S	N	NA	S	N	NA
1. DE LOS EPP Y EQUIPOS PARA ALTURAS																					
El personal cuenta con los EPP completos: ✓ Casco con barbuquejo ___ Protección visual ✓ Protección respiratoria ___ Protección auditiva ✓ Guantes antideslizantes ✓ Botas de seguridad ___ Ropa de trabajo Otro: ___	✓			✓			/			/			/			/			/		
Cuenta con los equipos de protección contra caídas? ✓ Arnés cuerpo entero ✓ Eslinga ✓ Línea de vida ✓ Anclador Otro: ___	✓			✓			/			/			/			/			/		
1.1 Inspección de Equipo de Protección Personal Contra Caídas																					
Realizo antes: eslinga: Libres de: fibras sueltas, cortadas, rotas, quemadas, desgastadas, deshilachadas, costuras sueltas				✓			/			/			/			/			/		
Eslinga con absorbedor de choque protegida en su empaque original sin modificación?				✓			/			/			/			/			/		
Hebillas, argollas: Libres de: desgastes, corrosión, deformación				✓			/			/			/			/			/		
Gancho: Libre de: desgaste, corrosión, deformación y al abrir y cerrar funciona sin dificultad?				✓			/			/			/			/			/		
Gancho: Cuenta con un sistema de cierre de doble seguridad?				NA			/			/			/			/			/		
Anestador: Libres de: desgastes, corrosión, deformación, golpes?				✓			/			/			/			/			/		
Cuerda: Libres de: nudos y empates, ruptura, sustancias químicas?				✓			/			/			/			/			/		
Cuerda: Protegida de aristas y bordes cortantes?				✓			/			/			/			/			/		
2. CONDICIONES GENERALES DE LA ESCALERA																					
La escalera es para el tipo de actividad a realizar? (Ejemplo: Dieléctrica para maniobras con sistemas energizados)				✓			/			/			/			/			/		
Tiene la capacidad para soportar la carga máxima a la que estará expuesta? (Peso trabajador, más herramientas, más equipos)				✓			/			/			/			/			/		
Permite alcanzar el área de trabajo sin dificultad?				✓			/			/			/			/			/		
Está posicionada correctamente? Relación 1/4 a 75° de inclinación				✓			/			/			/			/			/		
Se encuentra asegurada a la estructura?				✓			/			/			/			/			/		
Tiene las extensiones completas y están en buen estado? (Para escaleras de tijera)				✓			/			/			/			/			/		
Los largueros de la escalera están en buen estado, sin presencia de fisuras, impactos?				✓			/			/			/			/			/		
Las zapatas son antideslizantes y están en buen estado?				✓			/			/			/			/			/		
Cuenta con los peldaños completos, están en buen estado y sin presencia de grasas o líquidos?				✓			/			/			/			/			/		
La escalera sobrepasa como mínimo 1 metro por encima del punto de apoyo superior? (Para escaleras de extensión y de un solo cuerpo)				✓			/			/			/			/			/		
No presenta tijeras o uniones en sus laterales y /o peldaños?				✓			/			/			/			/			/		
Cuenta con pisón y cuerda y estos se encuentren en buen estado? (Para escaleras de extensión)				NA			/			/			/			/			/		
Cuenta con hoja de vida en la obra y está esta actualizada?				✓			/			/			/			/			/		
3. CONDICIONES DEL ÁREA DE TRABAJO																					
Se ha realizado la señalización y demarcación en el área de trabajo, que impida el tránsito de personal durante la actividad que se está desarrollando?				✓			/			/			/			/			/		
Si la escalera se ha ubicado en el acceso de puertas, se ha bloqueado o señalizado la puerta para evitar su apertura?				✓			/			/			/			/			/		
El área donde se va a instalar la escalera está libre de vacíos?				✓			/			/			/			/			/		
El área donde se va a instalar la escalera está libre de grasas, líquidos?				✓			/			/			/			/			/		
La zona donde se va a instalar la escalera está nivelada?				✓			/			/			/			/			/		
4. CONDICIONES FÍSICAS DEL PERSONAL																					
Los trabajadores están en condiciones físicas para realizar la actividad?				✓			/			/			/			/			/		
El trabajador que está en la escalera cuenta con permiso para trabajo en alturas?				✓			/			/			/			/			/		
Tiene los efectos de drogas, bebidas alcohólicas, o cualquier patología de salud que pueda afectar su seguridad?				✓			/			/			/			/			/		
5. CONDICIONES AMBIENTALES Y DE SEGURIDAD																					
El personal participó en la inspección del permiso de trabajo, inspección y cual ARL y la función (en caso de una emergencia y riesgos)				✓			/			/			/			/			/		
Cuenta con los números de emergencia?				✓			/			/			/			/			/		
El personal de trabajo cuenta con el seguridad negativo soportes energización? (EPP)				✓			/			/			/			/			/		

Powered by CamScanner

- SI LA ESCALERA PRESENTA ALGÚN TIPO DE AVERÍA, MARQUELO EN LA IMAGEN RESPECTIVA

Escalera de tijera



Escalera extensible



Utilice estas ilustraciones para marcar las áreas dañadas

COLOQUE LA ESCALERA FUERA DE SERVICIO SI ENCUENTRA AVERÍAS EN ELLA. SEÑALIZÁNDOLA CON UN LETRO QUE INDIQUE ESTA NOVEDAD.
LAS ESCALERAS AVERIADAS DEBEN SER RETIRADAS DE LA OBRA EN EL MENOR TIEMPO POSIBLE

Firma quien inspeccionó. EJECUTOR. En señal de que se ha verificado la lista anterior y certifica que el equipo se encuentra en condiciones normales de funcionamiento.							
Firma Inspector de SST. EMISOR/SUPERVISOR. En calidad de supervisión							

Se han tomado todos los correctivos, el personal, equipos y herramientas están listos para funcionar.
Si su respuesta es **SI**, firme en señal de aprobación y autorización.
Si su respuesta es **NO**, genere el plan de acción y establezca prioridad.

Observaciones _____

PLAN DE ACCIÓN					SEGUIMIENTO			
Prioridad	Hallazgo	Control propuesto	Responsable	Fecha de Ejecución DD/MM/AA	Fecha Verificación DD/MM/AA	Estado de cumplimiento		
						SIN CUMPLIR	EN PROCESO	CUMPLIDA
Prioridad Alta: A: Acción inmediata		Prioridad Media: M: 2 días				Prioridad Baja: B: 5 días		

Powered by CamScanner

PREOPERACIONAL PARA ANDAMIO TUBULAR

CÓDIGO SGSST-F-013
FECHA 20-02-2019
VERSIÓN 001

Semana: Del día 25 al día 28 del mes 02 del año 2025 Proyecto/Obra: Sumpsa Mendoza

Ubicación: Bucaramanga Proceso/área: Actividad de pintura

Trabajo: Pintura en (3) Bucaramangas Altura: 4.0m

Responsable de la inspección: [signature] Carga: Ing. Sist

Marque con ✓ para S=Si y/o NA=No Aplica, ó ✗ para N=No cumple. Una ✗ simboliza **NO AUTORIZADO PARA TRABAJAR**, genera PLAN DE ACCIÓN

CONDICIONES DE SEGURIDAD	Lunes			Martes			Miércoles			Jueves			Viernes			Sábado			Domingo		
	S	N	NA	S	N	NA	S	N	NA	S	N	NA	S	N	NA	S	N	NA	S	N	NA
1. DE LOS EPP Y EQUIPOS PARA ALTURAS																					
El personal cuenta con los EPP completos: ✓Casco con barbuquejo, ✓Protección visual, ✓Protección respiratoria, ✓Protección auditiva, ✓Guantes antideslizantes, ✓botas de seguridad, ✓Ropa de trabajo. Otro:	✓			✓			/			/			/			/			/		
Cuenta con los equipos para protección contra caídas? ✓Arnés cuerpo entero, ✓Eslinga, ✓Línea de vida, ✓Arrestador. Otro:	✓			✓			/			/			/			/			/		
1.1 Inspección de Equipo de Protección Personal Contra Caídas																					
Eslinga con amortiguador: Libres de: fibras sueltas, cortadas, rotas, quemadas, desgastadas, deshilachadas, costuras sueltas.	✓			✓			/			/			/			/			/		
Eslinga con absorbedor de choque protegido, en su empaque original sin modificación?				✓			/			/			/			/			/		
Hebillas, argollas: Libres de: desgastes, corrosión, deformación				✓			/			/			/			/			/		
Gancho y mosquetón: Libres de: desgastes, corrosión, deformación y al abrir y cerrar funciona sin dificultad?				✓			/			/			/			/			/		
Gancho y mosquetón: cuenta con un sistema de cierre de doble seguridad?				✓			/			/			/			/			/		
Arrestador: Libres de: desgastes, corrosión, deformación, golpes?				✓			/			/			/			/			/		
Cuerda: Libres de: nudos y empates, ruptura, sustancias químicas?				✓			/			/			/			/			/		
Cuerda: Protegidas de aristas y bordes cortantes?				✓			/			/			/			/			/		
2. MONTAJE																					
La zona está libre de escombros, acopio de material o cualquier otro elemento?				✓			/			/			/			/			/		
Se ha instalado señalización y/o demarcación del área?				✓			/			/			/			/			/		
El punto de anclaje de la línea de vida es independiente al sistema de anclaje del andamio?.				✓			/			/			/			/			/		
El andamio está asegurado a una estructura fija manteniendo el nivel vertical o se anclan con templetes resistentes a tierra.				✓			/			/			/			/			/		
Todas las partes de los andamios están completas(crucetas, pines, cuerpos, rodachines, niveladores) y libres de oxido, rotura, dobleces, grietas o secciones que muestren debilidad?				✓			/			/			/			/			/		
Las secciones son elevadas y guiadas con manilas en buen estado.				✓			/			/			/			/			/		
2.1 Bases																					
Se encuentra apoyado firmemente en superficies planas, rígidas y niveladas? (NO usar material como bloque, ladrillo hueco u otro que sea débil).				✓			/			/			/			/			/		
Niveladores o rodachines están en optimas condiciones?				✓			/			/			/			/			/		
2.2 Crucetas																					
Se encuentran aseguradas con pines resistentes y completos.				✓			/			/			/			/			/		
Están libres de oxido y/o corrosión, Sin presencia de dobladuras y su unión media está asegurada?				✓			/			/			/			/			/		
Todas las crucetas de la estructura tienen la misma longitud?				✓			/			/			/			/			/		
2.3 Estructura																					
Es estable y todas las secciones de la estructura están unidas entre sí?				✓																	
2.4 Barandas y Escaleras																					
Las barandas rodean la plataforma de la superficie de trabajo?				✓			/			/			/			/			/		
Se han instalado las escaleras internas del andamio, están firme?				✓			/			/			/			/			/		
2.5 Plataforma:																					
Todos los tablones tienen el mismo espesor, mínimo de 5 cm y 20 cm de ancho sin nudos y libres de fisuras o torceduras?						N/A															
La plataforma es completa, por lo menos 3 tablones y no se evidencia espacios entre ellos?						N/A															
Los tablones sobresalen del marco mínimo 20 cm,						N/A															
Los tablones (planchones) están asegurados? (fortón de alambre, manila)						N/A															
3. CONDICIONES FÍSICAS DEL PERSONAL																					
Esta certificado para realizar trabajos en alturas?				✓			/			/			/			/			/		
El trabajador que esta en el andamio, cuenta con permiso para trabajo en alturas?				✓			/			/			/			/			/		
Libre de efectos de drogas, sustancias alucinógenas, bebidas alcohólicas o cualquier patología de salud que limite su actividad física actual?				✓			/			/			/			/			/		
4. CONDICIONES AMBIENTALES Y DE SEGURIDAD																					
El trabajador participó en el desarrollo del permiso de trabajo y/o el ATS, y lo firmó? (en señal que conoce los peligros y riesgos)				✓			/			/			/			/			/		
El área está libre de herramientas eléctricas?				✓			/			/			/			/			/		
Se garantiza las distancias mínimas de seguridad respecto a partes energizadas? (10 m)				✓			/			/			/			/			/		
Firma quien inspeccionó. EJECUTOR. En señal de que se ha verificado la lista anterior y certifica que el equipo se encuentra en condiciones normales de funcionamiento.				[signature]			/			/			/			/			/		
Firma inspector de SST. EMISOR/SUPERVISOR. En calidad de supervisión.				[signature]			/			/			/			/			/		

Powered by CamScanner

Se han tomado todos los correctivos, el personal, equipos y herramientas están listos para funcionar?.
Si su respuesta es **SI**, firme en señal de aprobación y autorización.
Si su respuesta es **NO**, genere el plan de acción y establezca prioridad.

Observaciones El dí 25/02/2025 Se realiza actividad de pintura en los bafles de la cual se realizo el cierre de la actividad por culminacion de actividad.

PLAN DE ACCIÓN					SEGUIMIENTO			
Prioridad	Hallazgo	Control propuesto	Responsable	Fecha de Ejecución	Fecha Verificación	Estado de cumplimiento		
				DD/MM/AA	DD/MM/AA			
Prioridad Alta : A: Acción inmediata		Prioridad Media: M : 2 días						

Powered by CamScanner

	SISTEMA DE GESTIÓN DE LA SEGURIDAD Y SALUED EN EL TRABAJO	SST-FO-18
	INSPECCIÓN DE COMPRESOR	Rev. 00
		Octubre de 2020

FECHA 17-02-2025/22-02-25 HORA: 7AM - 5PM Equipo No: Compresor Marca/ Referencia: 2HP - FL 2501

Proyecto: Wayuu

Descripción	LUNES			MARTES			MIERCOLES			JUEVES			VIERNES			SABADO			DOMINGO		
	B	M	N/A	B	M	N/A	B	M	N/A	B	M	N/A	B	M	N/A	B	M	N/A	B	M	N/A
Estructura de soporte en buena condición	C			C			C			C											
Patas de anclaje en buena condición	C			C			C			C											
Bomba de compresión en buen estado	C			C			C			C											
Motor en buen estado	C			C			C			C											
Tanque de combustible en buen estado	C			C			C			C											
Válvula de seguridad funcionando	C			C			C			C											
Extintor de incendios 20 Lbs PQS			N/A			N/A			N/A			N/A									
Manifold de salida en buen estado	C			C			C			C											
Puertas laterales con seguros			N/A			N/A			N/A			N/A									
Tubo de escape en buena condición	C			C			C			C											
Control de fugas hidráulicas	C			C			C			C											
Válvulas de alivio operando	C			C			C			C											
Resguardos en los mecanismos de rotación	C			C			C			C											
Mangueras con abrazaderas	C			C			C			C											
Racores de empalme en buena condición	C			C			C			C											
Encendido del motor en buena condición	C			C			C			C											
Control de fugas de combustible	C			C			C			C											
Aparejo de enganche o tiro	C			C			C			C											
Acoples rápidos de mangueras con seguros	C			C			C			C											
Indicadores de (aceite motor, refrigerante)	C			C			C			C											
Hidráulicos, presión de aire, voltímetro	C			C			C			C											
Baterías	C			C			C			C											
Otros																					

Convenciones: C: Cumple NC: No Cumple, NA: No Aplica. El equipo debe ser inspeccionado siempre antes del uso diario.

PERSONAL AUTORIZADO PARA UTILIZAR EL EQUIPO O HERRAMIENTA

NOMBRE Y APELLIDO	CEDULA	LUNES	MARTES	MIERCOLES	JUEVES	VIERNES	SABADO	DOMINGO
Eredy Fonseca	1022327							
Felipe Alvarez	1024758075							

APROBACION PARA UTILIZAR EL EQUIPO O HERRAMIENTA/ VERIFICACIÓN SST

NOMBRE Y APELLIDO	CEDULA	LUNES	MARTES	MIERCOLES	JUEVES	VIERNES	SABADO	DOMINGO
KAREN TATIANA DIAZ ORTIZ	1.000.213.408							

Observaciones Derivadas de las Inspecciones:

Powered by CamScanner

	SISTEMA DE GESTIÓN DE LA SEGURIDAD Y SALUD EN EL TRABAJO	16 NOV 2024 Versión: 03
PAMA	PREOPERACIONAL EQUIPO DE SOLDADURA	

Marca: RED-FORCE. Identificación del equipo: 131242

Inspecciono: Kareh Diaz (inspector sst) Semana del: 17-Feb-2025 al: 22-Feb-2025

Trabajo realizar: Union de Angulos y Platina

Responsable: Charles. Molinares C.C. 72240080

B = BUENO M = MALO

DESCRIPCIÓN	LUN		MAR		MIER		JUE		VIER		SAB		DOM	
	B	M	B	M	B	M	B	M	B	M	B	M	B	M
Se verificó el estado de conexiones eléctricas (Extensiones, cables, toma)	✓		✓		✓		✓		✓		✓			
El soldador fue instruido previamente al trabajo, sobre los riesgos potenciales de la actividad.	✓		✓		✓		✓		✓		✓			
Existe un extintor 20 lbs PQS y los soldadores fueron entrenados en su uso.	✓		✓		✓		✓		✓		✓			
Utiliza herramientas de fábrica, y no tiene herramientas improvisadas, modificadas ni hechizas.	✓		✓		✓		✓		✓		✓			
Estado del interruptor de encendido y su seguro	✓		✓		✓		✓		✓		✓			
El equipo de soldar está debidamente aterrizadas, con cables y conexiones adecuadas.	✓		✓		✓		✓		✓		✓			
Las conexiones de los cables porta electrodo y de tierra, del proceso en la máquina de soldar, están atornilladas y no son improvisadas.	✓		✓		✓		✓		✓		✓			
Cuando la máquina de soldar es de diesel o gasolina, el soldador se cerciora de que están en buen estado, sin fugas de combustible e instaladas al aire libre.	✓		✓		✓		✓		✓		✓			
Al aplicar el proceso de corte o soldadura, el soldador se cerciora que el área está bien ventilada o coloca un sistema de circulación de aire forzado.	✓		✓		✓		✓		✓		✓			
Terminado el trabajo, los residuos son recolectados por el soldador, dejando el área de trabajo limpia.	✓		✓		✓		✓		✓		✓			
Se han instalado barrera o aislamientos apropiados	✓		✓		✓		✓		✓		✓			
Se utilizan adecuadamente los EPP para la labor	✓		✓		✓		✓		✓		✓			

NOMBRES RESPONSABLES	FIRMAS						
TRABAJADOR							
INSPECTOR SST							

OBSERVACIONES:

Powered by CamScanner

SISTEMA DE GESTION DE SEGURIDAD Y SALUD EN EL TRABAJO	
INSPECCION PREOPERACIONAL PARA TRABAJO CON PULIDORAS	FECHA:

PERIODO: DEL: 17 AL 22 DE Febrero DEL 2025.

PROYECTO: Ubanta

PULIDORA MARCA: DeWalt SERIAL: DWE4010 - B3



PARTES A EXAMINAR	LUNES			MARTES			MIERCOL.			JUEVES			VIERNES			SABADO			DOMINGO		
	B	M	N/A	B	M	N/A	B	M	N/A	B	M	N/A	B	M	N/A	B	M	N/A	B	M	N/A
Partes de la pulidora																					
La pulidora tiene guarda de seguridad de protección del disco (carcasa), encontrándose sin golpes y/o deformación.	✓			✓			✓			✓			✓			✓					
El mango de la pulidora se encuentra en buen estado, sin fisura, rotas y bien aseguradas? apropiada del equipo	✓			✓			✓			✓			✓			✓					
El cuerpo de la pulidora esta libre de golpes o deformaciones?	✓			✓			✓			✓			✓			✓					
El disco es compactible con la pulidora en tamaño?	✓			✓			✓			✓			✓			✓					
El disco se encuentra bien ajustado?	✓			✓			✓			✓			✓			✓					
Las bridas de apoyo y las tuercas de fijación son adecuadas y corresponden a la pulidora a operar?	✓			✓			✓			✓			✓			✓					
El disco se encuentra sin fragmentaciones, sin fisuras, sin desgaste acentuado?	✓			✓			✓			✓			✓			✓					
Los botones de encendido y apagado funcionan correctamente, no presenta ningún tipo de deterioro?	✓			✓			✓			✓			✓			✓					
El botón de bloqueo se encuentra en buen estado?	✓			✓			✓			✓			✓			✓					
Partes eléctricas de la pulidora																					
El cable que alimenta la corriente de la pulidora esta en buen estado, NO esta doblado, aplastado, pelado, añadido?	✓			✓			✓			✓			✓			✓					
La clavija de la pulidora es de tipo industrial con polo a tierra.	✓			✓			✓			✓			✓			✓					
Área de trabajo																					
Extensiones con longitud suficiente de alcance de la toma al área de trabajo, debidamente aisladas y encauchetadas?	✓			✓			✓			✓			✓			✓					
La área de trabajo esta aislada de productos químicos inflamables?	✓			✓			✓			✓			✓			✓					
La área de trabajo esta demarcada y señalizada?	✓			✓			✓			✓			✓			✓					
Personal ajeno a la labor no debe estar en zonas cercanas al trabajo	✓			✓			✓			✓			✓			✓					
trabajador - operario de pulidora																					
Utilización de EPP: Careta, protector auditivo de inserción y copa, protección respiratoria, overol completo con camisa manga larga, botas de seguridad, casco con barbuquejo de tres puntos.	✓			✓			✓			✓			✓			✓					
Firma Diaria del Operador																					
Firma Diaria Residente y/o Inspector SST																					

LEYENDA (ESTADO):	
√	Bueno
X	Malo
NA	No Aplica

Observaciones:

Powered by CamScanner

SISTEMA DE GESTION DE SEGURIDAD Y SALUD EN EL TRABAJO

INSPECCION PREOPERACIONAL PARA TRABAJO CON TALADROS | **FECHA: 10/06/2024**

PAMA

PERIODO: DEL: 17 AL 22 DE Feb DEL 2025

PROYECTO: Wolfa

TALADRO MARCA: AIGT1 **SERIAL:** TE-3CL



PARTES A EXAMINAR	LUNES			MARTES			MIERCOL.			JUEVES			VIERNES			SABADO			DOMINGO		
	B	M	N/A	B	M	N/A	B	M	N/A	B	M	N/A	B	M	N/A	B	M	N/A	B	M	N/A
Se verifico voltaje del taladro?	✓			✓			✓			✓			✓			✓					
El cable que alimenta la corriente del taladro esta en buen estado, NO esta doblado, aplastado, pelado, añadido, cable encauchetado?	✓			✓			✓			✓			✓			✓					
Estado de los agujeros para la llave del mandril esta sin deformacion o desgaste?	✓			✓			✓			✓			✓			✓					
Estado del interruptor de encendido (gatillo)?	✓			✓			✓			✓			✓			✓					
Estado e instalacion adecuada del mango de sujecion?	✓			✓			✓			✓			✓			✓					
Estado de la llave del mandril?	✓			✓			✓			✓			✓			✓					
Estado del cuerpo - carcaza sin fisuras, rotas, sueltas?	✓			✓			✓			✓			✓			✓					
Estado de las quijadas del taladro?	✓			✓			✓			✓			✓			✓					
Estado de interruptor de accion del martillo?	✓			✓			✓			✓			✓			✓					
Estado del mango?	✓			✓			✓			✓			✓			✓					
Extensiones con longitud suficiente de alcance de la toma al area de trabajo, debidamente aisladas y encauchetadas?	✓			✓			✓			✓			✓			✓					
Utilización de EPP: Careta, protector auditivo de inserción, protección respiratoria, overol completo con camisa manga larga y abotonada, botas de seguridad, casco con barbuquejo de tres puntos.	✓			✓			✓			✓			✓			✓					
Se ha señalizado y demarcado el area de trabajo?	-			✓			-			✓			✓			✓					
Recibio divulgacion de Estander de seguridad							✓														
Firma Diaria del Operador																					
Firma Diaria Residente y/o Inspector SST																					

LEYENDA (ESTADO):	
✓	Bueno
X	Malo
NA	No Aplica

Observaciones: Ninguna

NOTA: Si alguna condición es marcada con la X, no se puede realizar la actividad se debe generar acción de mejora

Powered by CamScanner

	SISTEMA DE GESTIÓN DE LA SEGURIDAD Y SALUD EN EL TRABAJO	16 NOV 2024 Versión: 03
	PREOPERACIONAL EQUIPO DE SOLDADURA	

Marca: HEGA FORCE Identificación del equipo: W1510250280

Inspecciono: Karen Diaz Kinestesiologa SST Semana del: 9-12-2023 al: 22-12-2023

Trabajo realizar: Union de angulos y platina en la cubierta

Responsable: Charles David Molinares C.C. 1143271195

B = BUENO M = MALO

DESCRIPCIÓN	LUN		MAR		MIER		JUE		VIER		SAB		DOM	
	B	M	B	M	B	M	B	M	B	M	B	M	B	M
Se verificó el estado de conexiones electricas (Extenciones, cables, toma)	✓		✓		✓		✓		✓		✓			
El soldador fue instruido previamente al trabajo, sobre los riesgos potenciales de la actividad.	✓		✓		✓		✓		✓		✓			
Existe un extintor 20 lbs PQS y los soldadores fueron entrenados en su uso.	✓		✓		✓		✓		✓		✓			
Utiliza herramientas de fábrica, y no tiene herramientas improvisadas, modificadas ni hechizas.	✓		✓		✓		✓		✓		✓			
Estado del interruptor de encendido y su seguro	✓		✓		✓		✓		✓		✓			
El equipo de soldar está debidamente aterrizadas, con cables y conexiones adecuadas.	✓		✓		✓		✓		✓		✓			
Las conexiones de los cables porta electrodo y de tierra, del proceso en la máquina de soldar, están identificadas y no son improvisadas.	✓		✓		✓		✓		✓		✓			
Cuando la máquina de soldar es de diesel o gasolina, el soldador se cerciora de que estén en buen estado, sin fugas de combustible e instaladas al aire libre.	✓		✓		✓		✓		✓		✓			
Al aplicar el proceso de corte o soldadura, el soldador se cerciora que el área está bien ventilada o coloca un sistema de circulación de aire forzado.	✓		✓		✓		✓		✓		✓			
Terminado el trabajo, los residuos son recolectados por el soldador, dejando el área de trabajo limpia.	✓		✓		✓		✓		✓		✓			
Se han instalado barrera o aislamientos apropiados	✓		✓		✓		✓		✓		✓			
Se utiluan adecuadamente los EPP para la labor	✓		✓		✓		✓		✓		✓			

NOMBRES RESPONSABLES	FIRMAS						
TRABAJADOR							
INSPECTOR SST							

OBSERVACIONES:

Powered by CamScanner

	PERMISO DE TRABAJO EN CALIENTE	Fecha de edicion: 10/06/2024
PAAA		CODIGO: SG-SST-TC-001

A. SOLICITUD DE PERMISO

PROYECTO	Wanita.	NOMBRE DEL LIDER DE LA ACTIVIDAD	Javier Garcia

FECHA AUTORIZACION DE PERMISO				TIPO DE TRABAJO EN CALIENTE							
Dia de Inicio:	17-02-2025	Dia final:	22-02-25.	CORTE ACERO	X	TRASCEDO		SOLDADURA	X	ESMERILADO	
Hora Inicio:	700 AM	Hora Fin:	5:00 PM.								

HERRAMIENTAS A UTILIZAR								
	PULIDORA	X	TRONZADORA		EQUIPO DE SOLDADURA	X	OTRO	
	TALADRO	X						

LUGAR EXACTO DE TRABAJO:	REQUIERE OTRO PERMISO DE TRABAJO:	SI	NO
Abarta roja de Wanita	CUAL?		X

B. DESCRIPCION DEL TRABAJO

Sacar angulo en cerchas y Cortar teja entre cada de acero

C. LISTAS DE VERIFICACION

(Diligencie la lista de verificación correspondiente SI_NO_NA)

No.	Verificación de condiciones de riesgo	LUNES	MARTES	MIERCOLES	JUEVES	VIERNES	SABADO	DOMINGO
1	¿Se han retirado del área materiales inflamables o combustibles por lo menos a 4 metros de distancia?	SI	SI	SI	SI	SI	SI	
2	¿Hay extintor adecuado a la clase de fuego en el área?	SI	SI	SI	SI	SI	SI	
3	¿El área de trabajo esta debidamente delimitada?	SI	SI	SI	SI	SI	SI	
4	¿El Personal conoce los riesgos inherente a la actividad ?	SI	SI	SI	SI	SI	SI	
5	¿El Personal tiene conocimiento como realizar la actividad ?	SI	SI	SI	SI	SI	SI	
6	¿Los equipos cuentan con sus guardas de seguridad?	SI	SI	SI	SI	SI	SI	
7	¿Los discos de las pulidoras están asegurados, en buen estado y es el indicado para la labor?	SI	SI	SI	SI	SI	SI	
8	¿El equipo de soldar esta en buenas condiciones y habilitado?	SI	SI	SI	SI	SI	SI	
9	¿El equipo de oxicorte esta en buenas condiciones y habilitado?	SI	SI	SI	SI	SI	SI	
10	¿Las brocas estan en buen estado y se utilizan la base para el esparrago?	SI	SI	SI	SI	SI	SI	
11	¿Se cuenta con aterrizaje a tierra de los equipos y herramientas?	SI	SI	SI	SI	SI	SI	
12	¿Se ha realizado inspección pre operación a la herramienta o equipo?	SI	SI	SI	SI	SI	SI	
13	¿Se cuenta con Condiciones atmosféricas adecuadas?	SI	SI	SI	SI	SI	SI	
14	¿El área de trabajo esta limpia y libre de sustancias,humedad?	SI	SI	SI	SI	SI	SI	
15	¿El trabajador cuentan con los EPIS adecuados para la actividad?	SI	SI	SI	SI	SI	SI	
16	¿se cuenta con brigada de emergencia?	SI	SI	SI	SI	SI	SI	

OBSERVACIONES:

D. EQUIPO DE PROTECCION PERSONAL NECESARIO PARA REALIZAR LA ACTIVIDAD (Marque x)

Cascos Industriales	✓	Peto carnaza		Guantes caucho		Barbuquejo	✓		Filtros para polvo N95		
Guantes Nitrilo	✓	Capucha		Overol manga		Proteccion tipo tapon			Gafas	✓	
Caretas soldadura	✓	Botas seguridad	✓	Peto plastico		Protectores orejeras			Guantes de Vaqueta		
Mangas		Botas PVC Seguridad		Arnes	✓	Cartucho vapor organico			Cascos dieléctricos		
Caretas esmeriar		Botas tipo soldador		Eslinga		Cartucho gas acido			Respirador libre mantto		
Protector respiratorio		Polainas		Eslinga restriccion	✓	Cartucho multigas			Guantes Soldador	✓	

OBSERVACIONES: 8

E. NOMBRE DE LAS PERSONAS AUTORIZADAS A REALIZAR EL TRABAJO | la persona que diligencia el presente permiso y quienes realizan el trabajo dejan constancia que conocen los estandares de seguridad, asi tambien se comprometen a no iniciar ninguna actividad de alto riesgo relacionada en el presente registro, sin previa autorizacion por el personal competente)

No.	NOMBRE	CEDULA	FIRMA TRABAJADOR
1	Mario Alfonso	1074801021	Mario Alfonso Alvarez Mendez
2	Charly	9224000	
3	Wilson Trujillo	79035042	
4	Jhon Jairo	1025241127	
5	Felipe	1074781025	
6	Charlies Molina	1065114227193	
7	Jhonatan Mora	1007317027	
8	Javier Garcia	1098214042	

F. AUTORIZACION PARA REALIZAR EL TRABAJO

CARGO	NOMBRE	CEDULA	FIRMA
RESIDENTE SST/ INSPECTOR SST	KAREN TATIANA DIAZ ORTIZ	1.000.213.468	
RESPONSABLE DEL AREA	KAREN TATIANA DIAZ ORTIZ	1.000.213.468	

OBSERVACIONES:

Powered by CamScanner

	SISTEMA DE GESTIÓN DE SEGURIDAD Y SALUD EN EL TRABAJO	Código: FO-RE-GTH-13
		Versión: 01
	INSPECCIÓN PREOPERACIONAL DE ANDAMIO	Fecha de aprobación: 27-03-2018

PROYECTO: Wayuu

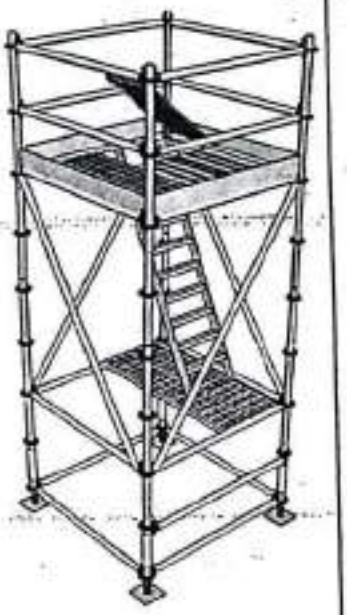
FECHA DE INSPECCION: 17-02-2023 / 22-02-2023

LIDER DE LA ACTIVIDAD: Javier Garcia

HORA: 7:00 A - 5:00 pm

ACTIVIDAD A REALIZAR: Instalacion de Angulos para soporte cubierta, Pintar cerchas

ASPECTOS A INSPECCIONAR	SI	NO	OBSERVACION
El andamio es certificado?	SI		
El andamio cuenta con el diseño establecido?	SI		
El andamio se encuentra en un lugar correctamente almacenado?	SI		
Todos los componentes del andamio sin daño?	SI		
El andamio cuenta en su base con husillos de nivelación?	SI		
Apoyos de andamios nivelados, alineados, aplomados, arriostrados y amarrados firmemente?	S		
Armado de andamio según estándar indicado por el fabricante y se utilizan sólo piezas propias del sistema modular.	SI		
Las escaleras se encuentran aseguradas adecuadamente al andamio?	SI		
Andamios cuentan con accesos seguros habilitados y correctamente señalizados.	SI		
Cuenta con baranda superior	SI		
Cuenta con baranda intermedia	SI		
Cuenta con rodapiés	SI		
Plataformas resistentes y completas	SI		
Plataformas aseguradas y sin separaciones (no se deslizan)	SI		
La superficie de trabajo se encuentra libre de huecos?	SI		
Plataformas firmemente fijadas al travesaño que los soporta.	SI		
Superficies de trabajo de los andamios libres de acopio de materiales.	SI		
En andamios con escala interior, las escotillas se mantienen cerradas y las escalas retraídas	SI		
Uso restringido de otras superficies de trabajo sobre la plataforma del andamio (Ej.: banquillos, escalas).	SI		
Extensiones eléctricas correctamente aisladas de la estructura metálica de los andamios.	SI		
Superficies de trabajo con barandas perimetrales de doble altura, a 1 m y 0,5 m aproximadamente y rodapiés en todos los costados expuestos.	SI		
Andamio sujeto a una estructura estable (aplicable para andamios de 3 cuerpos a más)	SI		
Acceso restringido a la zona de armado o desarme del andamio	SI		





PERSONAL AUTORIZADO PARA UTILIZAR EL ANDAMIO

NOMBRE	CEDULA	CARGO	FIRMA
Mario Figueroa	1.045.01.059.	Ayudante	
Wilfrido Trujillo	7905507	Oficial	
Freddy	1022324231	Oficial	
Wilder Alvarez	1074782035	Oficial	
Charlies Molinares	1143271195	Soldador	
Oliverio	72240000	Soldador	
Javier Garcia	1033744041	Oficial	

APROBACION PARA UTILIZAR EL ANDAMIO / VERIFICACIÓN SST

NOMBRE	CEDULA	CARGO	FIRMA
Xaver Diaz	1.000.218.468	SST	

	SI	NO	FIRMA RESPONSABLE
EL ANDAMIO ESTA EN CONDICIONES SEGURAS PARA SU USO			

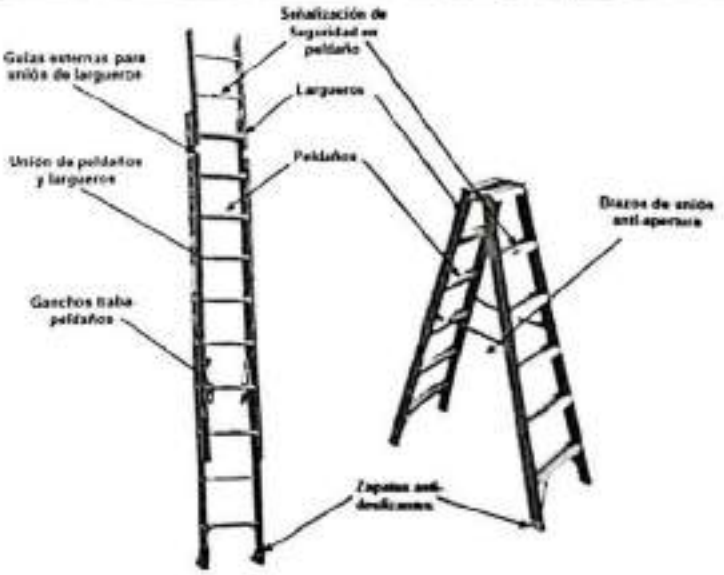
Powered by CamScanner

	SISTEMA DE GESTION DE SEGURIDAD Y SALUD EN EL TRABAJO	SST-FO-32
PAAA	PREOPERACIONAL DE ESCALERA	Rev. 0.1
		Octubre de 2020

PROYECTO:	WALMART	FECHA:	17-02-2023 AL 22-02-2023
UBICACIÓN:	Sede	HORA:	7:00 AM - 5:00 PM
CONTRATISTA:	PAAA		
TIPO DE ESCALERA:	Andamo		

PARTES A EXAMINAR	ESTADO	OBSERVACIONES
Largueros (en buen estado)	✓	
Peldaños (antideslizantes, no torcidos y en buen estado)	✓	
Unión de peldaños y largueros	N/A	
Zapatas antideslizantes	✓	
Piezas de ajuste (tornillos, pernos, otros)	N/A	
Aseo de escalera (libre de sustancias deslizantes)	✓	
Identificación legible en la escalera	✓	
Cuenta con señalización de seguridad en peldaño	✓	
Brazos de unión anti-apertura (aplica para escaleras tipo tijera)	N/A	
Ganchos trabapeldaños (aplica en tijeras extensibles)	N/A	
Guías externas para unión de largueros (aplica a tijeras extensibles)	N/A	
CONCLUSIÓN:	JUSTIFICACIÓN:	
NOMBRE Y CEDULA DEL TRABAJADOR: Marco Tulio Alvarez 1014804079	FIRMA:	
NOMBRE Y CEDULA DEL TRABAJADOR: Wilson Trujillo	FIRMA:	
NOMBRE Y CEDULA DEL TRABAJADOR: Felipe Alvarez 1074983025	FIRMA:	
INPECCIÓN REALIZADA POR: Karen Diaz	FIRMA:	

LEYENDA (ESTADO):	
√	Correcto
X	Incorrecto
NA	No Aplica



Powered by CamScanner

PAAA

PERMISO DE TRABAJO EN CALIENTE

CODIGO: SG-SST-TC-001

A. SOLICITUD DE PERMISO

PROYECTO	Cqw 170.	NOMBRE DEL LIDER DE LA ACTIVIDAD	Javier Garcia

FECHA AUTORIZACION DE PERMISO				TIPO DE TRABAJO EN CALIENTE							
Dia de Inicio:	24-02-2025	Dia final:	07-03-2025	CORTE ACERO	X	TRASCIEGO		SOLDADURA	X	ESMERILADO	
Hora Inicio:	7:00 AM	Hora Fin:	5:00 PM.								

HERRAMIENTAS A UTILIZAR									
	PULIDORA	X	TRONZADORA		EQUIPO DE SOLDADURA	X	OTRO		

LUGAR EXACTO DE TRABAJO:	REQUIERE OTRO PERMISO DE TRABAJO: CUAL?	SI		NO	X
Cabata					

B. DESCRIPCION DEL TRABAJO

Soldar angulos en cachar y cortar teja en corte de acero

C. LISTAS DE VERIFICACION

(Diligencie la lista de verificación respondiendo SI ,NO, NA)

No.	Verificación de condiciones de riesgo	LUNES	MARTES	MIERCOLES	JUEVES	VIERNES	SABADO	DOMINGO
1	¿Se han retirado del área materiales inflamables o combustibles por lo menos a 8 metros de distancia?	Si	Si	Si	Si	Si		
2	¿Hay extintor adecuado a la clase de fuego en el área?	Si	Si	Si	Si	Si		
3	¿El área de trabajo esta debidamente delimitada?	Si	Si	Si	Si	Si		
4	¿El Personal conoce los riesgos inherente a la actividad ?	Si	Si	Si	Si	Si		
5	¿El Personal tiene conocimiento como realizar la actividad ?	Si	Si	Si	Si	Si		
6	¿Los equipos cuentan con sus guardas de seguridad?	Si	Si	Si	Si	Si		
7	¿Los discos de las pulidoras están asegurados, en buen estado y es el indicado para la labor?	Si	Si	Si	Si	Si		
8	¿el equipo de soldar esta en buenas condiciones y habilitado?	Si	Si	Si	Si	Si		
9	¿el equipo de oxicorte esta en buenas condiciones y habilitado?	Si	Si	Si	Si	Si		
10	¿Las brocas están en buen estado y se utiliza la llave para el seguranies?	Si	Si	Si	Si	Si		
11	¿Se cuenta con domitaje a tierra de los equipos y herramientas?	Si	Si	Si	Si	Si		
12	¿se ha realizado inspección pre operacion a la herramienta o equipo?	Si	Si	Si	Si	Si		
13	¿se cuenta con Condiciones atmosféricas adecuadas?	Si	Si	Si	Si	Si		
14	¿el área de trabajo esta limpia y libre de sustancias,humedad?	Si	Si	Si	Si	Si		
15	¿El trabajador cuentan con los EPS adecuados para la actividad?	Si	Si	Si	Si	Si		
16	¿se cuenta con brigada de emergencia?	Si	Si	Si	Si	Si		

OBSERVACIONES:

D. EQUIPO DE PROTECCION PERSONAL NECESARIO PARA REALIZAR LA ACTIVIDAD (Marque x)

Cascos Industriales	X	Peto carnaza		Guantes caucho		Barbuquejos	X		Filtros para polvo N95	X	
Guantes Nitrilo	X	Capucha		Overol invierno		Protector tipo capon			Gafas	X	
Caretas soldadura	X	Botas seguridad	X	Peto plástico		Protectores orejeras			Guantes de Vaqueta		
Mangas		Botas PVC Seguridad		Arnes	X	Cartucho vapor organico			Cascos dielectricos		
Caretas esmerilar		Botas tipo soldador		Eslinga	X	Cartucho gas acido			Respirador libre mantto		
Protector respiratorio		Polainas		Eslinga restriccion		Cartucho neutros			Guantes Soldador	X	

OBSERVACIONES:

E. NOMBRE DE LAS PERSONAS AUTORIZADAS A REALIZAR EL TRABAJO (la persona que diligencia el presente permiso y quienes realizan el trabajo dejan constancia que conocen los estandares de seguridad, asi tambien se comprometen a no iniciar ninguna actividadde alto riesgo relacionada en el presente registro, sin previa autorizacion por el personal competente)

No.	NOMBRE	CEDULA	FIRMA TRABAJADOR
1	Javier Garcia	1033744081	
2	Felipe Alvarez	1074782025	
3	Charles	1143271195	
4	Leardo	1085	
5	Wilson	1905507	
6	Charlies	7274	
7	Freddy	1022	
8			

F. APROBACION PARA REALIZAR EL TRABAJO

CARGO	NOMBRE	CEDULA	FIRMAS
RESIDENTE YIO INSPECTOR SST	Karen Diaz	1.000.113.468	
RESPONSABLE DEL AREA	Karen Diaz	1.000.113.468	

OBSERVACIONES:

Powered by CamScanner

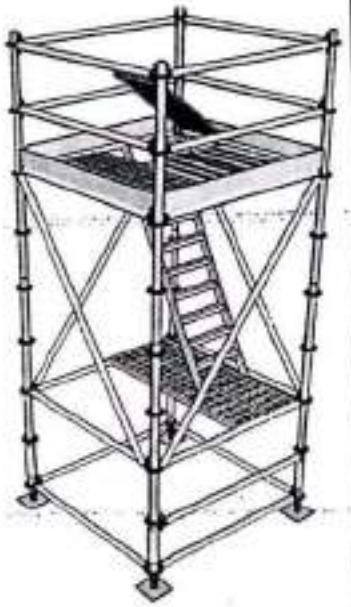
	SISTEMA DE GESTIÓN DE SEGURIDAD Y SALUD EN EL TRABAJO	Código: FO-RE-GTH-13
		Versión: 01
	INSPECCIÓN PREOPERACIONAL DE ANDAMIO	Fecha de aprobación: 27-02-2018


PROYECTO: Ungula — FECHA DE INSPECCION: 24-02-2025 - 01-03-2025

LIDER DE LA ACTIVIDAD: Javier García. — HORA: 7:00 AM - 5:00 pm

ACTIVIDAD A REALIZAR: Instalación de Andamio para soporte obrero pintar techos. etc

ASPECTOS A INSPECCIONAR	SI	NO	OBSERVACION
El andamio es certificado?	Si		
El andamio cuenta con el diseño establecido?	Si		
El andamio se encuentra en un lugar correctamente almacenado?	Si		
Todos los componentes del andamio sin daño?	Si		
El andamio cuenta en su base con husillos de nivelación?	Si		
Apoyos de andamios nivelados, alineados, aplomados, arriostrados y amarrados firmemente?	Si		
Armado de andamio según estándar indicado por el fabricante y se utilizan sólo piezas propias del sistema modular.	Si		
Las escaleras se encuentran aseguradas adecuadamente al andamio?	Si		
Andamios cuentan con accesos seguros habilitados y correctamente señalizados.	Si		
Cuenta con baranda superior	Si		
Cuenta con baranda intermedia	Si		
Cuenta con rodapiés	Si		
Plataformas resistentes y completas	Si		
Plataformas aseguradas y sin separaciones (no se deslizan)	Si		
La superficie de trabajo se encuentra libre de huecos?	Si		
Plataformas firmemente fijadas al travesaño que los soporta.	Si		
Superficies de trabajo de los andamios libres de acopio de materiales.	Si		
En andamios con escala interior, las escotillas se mantienen cerradas y las escalas retraídas	Si		
Uso restringido de otras superficies de trabajo sobre la plataforma del andamio (Ej.: banquillos, escalas).	Si		
Extensiones eléctricas correctamente aisladas de la estructura metálica de los andamios.	Si		
Superficies de trabajo con barandas perimetrales de doble altura, a 1 m y 0,5 m aproximadamente y rodapiés en todos los costados expuestos.	Si		
Andamio sujeto a una estructura estable (aplicable para andamios de 3 cuerpos a más)	Si		
Acceso restringido a la zona de armado o desarme del andamio	Si		





PERSONAL AUTORIZADO PARA UTILIZAR EL ANDAMIO

NOMBRE	CEDULA	CARGO	FIRMA
Charles Eduardo	7224	Soldador	
Jesus Garcia	1033744081	Ayudante	
Alirio	1024787673	Ayudante	
Charles M	1143 271 195	Soldador	
Izardo M	1003517023	Ayudante	
Wilson T	79055073	Oficial	
Fredy Mendoza	1022378723	Oficial	

APROBACIÓN PARA UTILIZAR EL ANDAMIO / VERIFICACIÓN SST

NOMBRE	CEDULA	CARGO	FIRMA
Valen Diaz	9.000213469	SST	

	SI	NO	FIRMA RESPONSABLE
EL ANDAMIO ESTA EN CONDICIONES SEGURAS PARA SU USO	/		

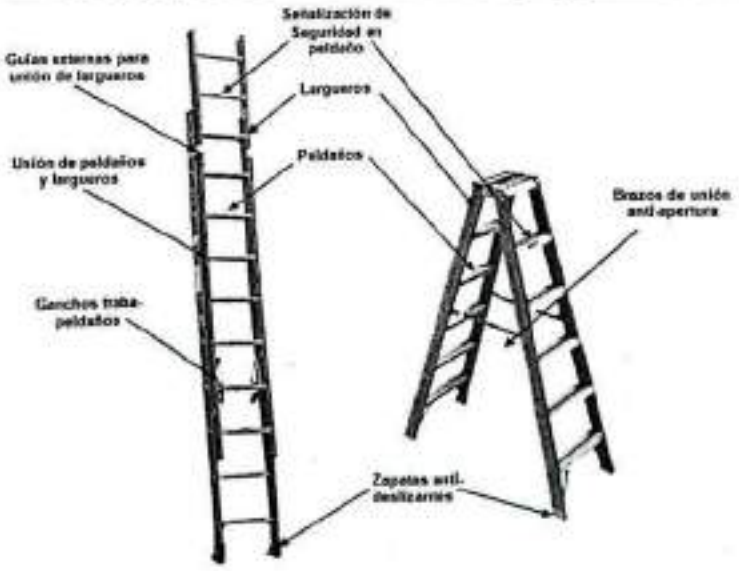
Powered by CamScanner

	SISTEMA DE GESTION DE SEGURIDAD Y SALUD EN EL TRABAJO	SST-FO-32
PAAA	PREOPERACIONAL DE ESCALERA	Rev. 0.1
		Octubre de 2020

PROYECTO:	Cuatrita	FECHA:	24-02-2023 Al 01-03-2025
UBICACIÓN:	Ocaña	HORA:	2:00 AM - 5:00 pm
CONTRATISTA:	PAAA SAS		
TIPO DE ESCALERA:	Extensible		

PARTES A EXAMINAR	ESTADO	OBSERVACIONES
Largueros (en buen estado)	✓	
Peldaños (antideslizantes, no torcidos y en buen estado)	N/A	
Unión de peldaños y largueros	N/A	
Zapatas antideslizantes		
Piezas de ajuste (tornillos, pernos, otros)	✓	
Aseo de escalera (libre de sustancias deslizantes)	✓	
Identificación legible en la escalera	✓	
Cuenta con señalización de seguridad en peldaño	✓	
Brazos de unión anti-apertura (aplica para escaleras tipo tijera)	N/A	
Ganchos trabapeldaños (aplica en tijeras extensibles)	N/A	
Guías externas para unión de largueros (aplica a tijeras extensibles)	N/A	
CONCLUSIÓN: Apta	JUSTIFICACIÓN: Apta	
NOMBRE Y CEDULA DEL TRABAJADOR: Charles Molinares 1143271195	FIRMA:	
NOMBRE Y CEDULA DEL TRABAJADOR: Isaac Mora Gonzalez	FIRMA:	
NOMBRE Y CEDULA DEL TRABAJADOR: Wilson Trujillo · cc 79055072	FIRMA:	
INPECCIÓN REALIZADA POR: Karen Diaz 1000213460	FIRMA:	

LEYENDA (ESTADO):	
√	Correcto
X	Incorrecto
NA	No Aplica



Powered by CamScanner

SISTEMA DE GESTION DE SEGURIDAD Y SALUD EN EL TREABAJO

INSPECCION PREOPERACIONAL PARA TRABAJO CON PULIDORAS | **FECHA:**

ERIODO: DEL: 24 AL 07 DE 02/03 DEL 2025

OMBRE DEL OPERADOR: Wuito- Javier - charles

ULIDORA MARCA: Dewalt SERIAL: DWE490 - B3



PARTES A EXAMINAR	LUNES			MARTES			MIERCOL.			JUEVES			VIERNES			SABADO			DOMINGO		
	B	M	N/A	B	M	N/A	B	M	N/A	B	M	N/A	B	M	N/A	B	M	N/A	B	M	N/A
Partes de la pulidora																					
a pulidora tiene guarda de seguridad de protección del disco (carcasa), ncontrándose sin golpes y/o deformación.	✓			✓			✓			✓			✓			✓					
l manga de la pulidora se encuentra en buen estado, sin fisura, rotas y bien seguradas? apropiada del equipo	✓			✓			✓			✓			✓			✓					
l cuerpo de la pulidora esta libre de golpes o deformaciones?	✓			✓			✓			✓			✓			✓					
l disco es compactible con la pulidora en tamaño?	✓			✓			✓			✓			✓			✓					
l disco se encuentra bien ajustado?	✓			✓			✓			✓			✓			✓					
as bridas de apoyo y las tuercas de fijación son adecuadas y corresponden a la ulidora a operar?	✓			✓			✓			✓			✓			✓					
l disco se encuentra sin fragmentaciones, sin fisuras, sin desgaste acentuado?	✓			✓			✓			✓			✓			✓					
os botones de encendido y apagado funcionan correctamente, no presenta ningún po de deterioro?	✓			✓			✓			✓			✓			✓					
l botón de bloqueo se encuentra en buen estado?	✓			✓			✓			✓			✓			✓					
Partes eléctricas de la pulidora																					
l cable que alimenta la corriente de la pulidora esta en buen estado, NO esta oblado, aplastado, pelado, añadido?	✓			✓			✓			✓			✓			✓					
a clavija de la pulidora es de tipo industrial con polo a tierra.	✓			✓			✓			✓			✓			✓					
Área de trabajo																					
xtensiones con longitud suficiente de alcance de la toma al área de trabajo, abidamente aisladas y encauchetadas?	✓			✓			✓			✓			✓			✓					
l área de trabajo esta aislada de productos químicos inflamables?	✓			✓			✓			✓			✓			✓					
a área de trabajo esta demarcada y señalizada?	✓			✓			✓			✓			✓			✓					
ersonal ajeno a la labor no debe estar en zonas cercanas al trabajo	✓			✓			✓			✓			✓			✓					
trabajador - operario de pulidora																					
tilización de EPP: Careta, protector auditivo de inserción y copa, protección espiratoria, overol completo con camisa manga larga, botas de seguridad, casco on barbuquejo de tres puntos.	✓			✓			✓			✓			✓			✓					
irma Diaria del Operador																					
irma Diaria Residente y/o Inspector SST																					

LEYENDA (ESTADO):	
√	Bueno
X	Malo
NA	No Aplica

Observaciones:

Powered by CamScanner

SISTEMA DE GESTION DE SEGURIDAD Y SALUD EN EL TRABAJO

INSPECCION PREOPERACIONAL PARA TRABAJO CON TALADROS | **FECHA: 10/06/2024**

PERIODO: DEL: 24 AL 01 DE 02/03 DEL 2025

PROYECTO: Wawta

TALADRO MARCA: H./H. **SERIAL:** TE-3CL



PARTES A EXAMINAR	LUNES			MARTES			MIERCOL.			JUEVES			VIERNES			SABADO			DOMINGO		
	B	M	N/A	B	M	N/A	B	M	N/A	B	M	N/A	B	M	N/A	B	M	N/A	B	M	N/A
Se verifico voltaje del taladro?	✓			✓			✓			✓			✓			✓					
El cable que alimenta la corriente del taladro esta en buen estado, NO esta doblado, aplastado, pelado, añadido, cable encauchetado?	✓			✓			✓			✓			✓			✓					
Estado de los agujeros para la llave del mandril esta sin deformacion o desgaste?	✓			✓			✓			✓			✓			✓					
Estado del interruptor de encendido (gatillo)?	✓			✓			✓			✓			✓			✓					
Estado e instalacion adecuada del mango de sujecion?	✓			✓			✓			✓			✓			✓					
Estado de la llave del mandril?	✓			✓			✓			✓			✓			✓					
Estado del cuerpo - carcaza sin fisuras, rotas, sueltas?	✓			✓			✓			✓			✓			✓					
Estado de las quijadas del taladro?	✓			✓			✓			✓			✓			✓					
Estado de interruptor de accion del martillo?	✓			✓			✓			✓			✓			✓					
Estado del mango?	✓			✓			✓			✓			✓			✓					
Extensiones con longitud suficiente de alcance de la toma al área de trabajo, debidamente aisladas y encauchetadas?	✓			✓			✓			✓			✓			✓					
Utilización de EPP: Careta, protector auditivo de inserción, protección respiratoria, overol completo con camisa manga larga y abotonado, botas de seguridad, casco con barbiquejo de tres puntos.	✓			✓			✓			✓			✓			✓					
Se ha señalizado y demarcado el area de trabajo?	✓			✓			✓			✓			✓			✓					
Recibio divulgacion de Estandar de seguridad	✓			✓			✓			✓			✓			✓					
Firma Diaria del Operador																					
Firma Diaria Residente y/o Inspector SST																					

LEYENDA (ESTADO):	
√	Bueno
X	Malo
N/A	No Aplica

NOTA: Si alguna condición es marcada con la X, no se puede realizar la actividad se debe generar acción de mejora

Observaciones:

Puente obra canto Wawta

Powered by CamScanner

	SISTEMA DE GESTIÓN DE LA SEGURIDAD Y SALUD EN EL TRABAJO	16 NOV 2024 Versión: 03
PAAA	PREOPERACIONAL EQUIPO DE SOLDADURA	

Marca: REO- force Identificación del equipo: W = 13/242

Inspecciono: Karen Diaz Inspectora SST. Semana del: 24-02-2025 al: 01-03-2025

Trabajo realizar: Union de Angulos y Platina

Responsable: Charles de Jesus Palmares C.C. 72240000

B = BUENO M = MALO

DESCRIPCIÓN	LUN		MAR		MIER		JUE		VIER		SAB		DOM	
	B	M	B	M	B	M	B	M	B	M	B	M	B	M
Se verificó el estado de conexiones electricas (Extenciones, cables, toma)	✓		✓		✓		✓		✓		✓			
El soldador fue instruido previamente al trabajo, sobre los riesgos potenciales de la actividad.	✓		✓		✓		✓		✓		✓			
Existe un extintor 20 lbs PQS y los soldadores fueron entrenados en su uso.	✓		✓		✓		✓		✓		✓			
Utiliza herramientas de fábrica, y no tiene herramientas improvisadas, modificadas ni hechizas.	✓		✓		✓		✓		✓		✓			
Estado del interruptor de encendido y su seguro	✓		✓		✓		✓		✓		✓			
El equipo de soldar está debidamente aterrizadas, con cables y conexiones adecuadas.	✓		✓		✓		✓		✓		✓			
Las conexiones de los cables porta electrodo y de tierra, del proceso en la máquina de soldar, están aisladas y no son improvisadas.	✓		✓		✓		✓		✓		✓			
Cuando la máquina de soldar es de diesel o gasolina, el soldador se cerciora de que estén en buen estado, sin fugas de combustible e instaladas al aire libre.	✓		✓		✓		✓		✓		✓			
Al aplicar el proceso de corte o soldadura, el soldador se cerciora que el área esté bien ventilada o coloca un sistema de circulación de aire forzado.	✓		✓		✓		✓		✓		✓			
Terminado el trabajo, los residuos son recolectados por el soldador, dejando el área de trabajo limpia.	✓		✓		✓		✓		✓		✓			
Se han instalado barrera o aislamientos apropiados	✓		✓		✓		✓		✓		✓			
Se utilizan adecuadamente los EPP para la labor	✓		✓		✓		✓		✓		✓			

NOMBRES RESPONSABLES	FIRMAS						
TRABAJADOR							
INSPECTOR SST							

OBSERVACIONES:

Powered by CamScanner

	SISTEMA DE GESTIÓN DE LA SEGURIDAD Y SALUD EN EL TRABAJO	16 NOV 2024 Versión: 03
	PREOPERACIONAL EQUIPO DE SOLDADURA	

Marca: MEGA-FORGE Identificación del equipo: WB10250280

Inspecciono: Karen Diaz Cinspectora SST) Semana del: 24-02-2025 al: 01-03-2025.

Trabajo realizar: Union de Angulos y platina en la cubierta

Responsable: Charlies David Molinares. C.C. 1143271105

B = BUENO M = MALO

DESCRIPCIÓN	LUN		MAR		MIER		JUE		VIER		SAB		DOM	
	B	M	B	M	B	M	B	M	B	M	B	M	B	M
Se verifico el estado de conexiones electricas (Extenciones, cables, toma)	✓		✓		✓		✓		✓		✓			
El soldador fue instruido previamente al trabajo, sobre los riesgos potenciales de la actividad.	✓		✓		✓		✓		✓		✓			
Existe un extintor 20 lbs PQS y los soldadores fueron entrenados en su uso.	✓		✓		✓		✓		✓		✓			
Utiliza herramientas de fabrica, y no tiene herramientas improvisadas, modificadas ni hechizas.	✓		✓		✓		✓		✓		✓			
Estado del interruptor de encendido y su seguro	✓		✓		✓		✓		✓		✓			
El equipo de soldar esta debidamente aterizacias, con cables y conexiones adecuadas.	✓		✓		✓		✓		✓		✓			
Las conexiones de los cables porta electrodo y de tierra, del proceso en la máquina de soldar, están atornilladas y no son improvisadas.	✓		✓		✓		✓				✓			
Cuando la máquina de soldar es de diesel o gasolina, el soldador se cerciora de que estée en buen estado, sin fugas de combustible e instaladas al aire libre.	✓		✓		✓		✓		✓		✓			
Al aplicar el proceso de corte o soldadura, el soldador se cerciora que el área esté bien ventilada o coloca un sistema de circulación de aire forzado.	✓		✓		✓		✓		✓		✓			
Terminado el trabajo, los residuos son recolectados por el soldador, dejando el área de trabajo limpia.	✓		✓		✓		✓		✓		✓			
Se han instalado barrera o aislamientos apropiados	✓		✓		✓		✓		✓		✓			
Se utilizan adecuadamente los EPP para la labor	✓		✓		✓		✓		✓		✓			

NOMBRES RESPONSABLES	FIRMAS						
TRABAJADOR							
INSPECTOR SST							

OBSERVACIONES:

Powered by CamScanner

	PROYECOL INGENIERIA SAS	13/05/2024
PAMA	SISTEMA DE GESTION DE SEGURIDAD Y SALUD EN EL TRABAJO	
	INSPECCION EPCC	version 03

PROYECTO Guatiquia | FECHA 03-03-2025 AL 08-03-2025

1	ARNES DE CUERPO ENTERO	SI	NO	NA	OBSERVACIONES
MARCA	SERIAL			N° INVENTARIO	
1.1	Reata (cortada, desgastada, decolorada)		✓		
1.2	Costura de Seguridad en buen estado(puntadas)	✓			
1.3	Partes metálicas (anillos, hebillas) sin corrosión, óxido, cortes u otros aspectos	✓			
1.4	Partes plásticas (rotura, desgaste)	✓			
1.5	Etiqueta legible	✓	✓		

2	ESLINGA SENCILLA / ABSORBEDOR / Y	SI	NO	NA	OBSERVACIONES
MARCA	SERIAL			N° INVENTARIO	
TIPO		ABSORBEDOR		SI ☐	NO ☐
2.1	Reata (cortada, desgastada, decolorada)		✓		
2.2	Costura de Seguridad en buen estado(puntadas)	✓			
2.3	Partes metálicas (ganchos, hebillas) sin corrosión, óxido, cortes u otros aspectos	✓			
2.4	Absorbedor de impacto presenta rupturas, deterioro, hoyos o agujeros		✓		
2.6	Etiqueta legible	✓			

4	ADAPTADOR DE ANCLAJE	SI	NO	NA	OBSERVACIONES
MARCA	SERIAL			N° INVENTARIO	
4.1	Resta (cortada, desgastada, decolorada)				
4.2	Costura de Seguridad en buen estado(puntadas)				
4.3	Partes metálicas (ganchos, hebillas) sin corrosión, óxido, cortes u otros aspectos				
4.4	Etiqueta legible				

3	MOSQUETON DE SEGURIDAD	SI	NO	NA	OBSERVACIONES
MARCA	SERIAL			N° INVENTARIO	
3.1	Desgaste excesivo o deformación				
3.2	Picaduras, grietas				
3.3	Tambor de seguridad				
3.4	Corrosión				
3.5	Otros				

4	ARRESTADOR DE CAIDAS	SI	NO	NA	OBSERVACIONES
MARCA	SERIAL			N° INVENTARIO	
4.1	Desgaste excesivo o deformación				
4.2	Picaduras, grietas				
4.3	Seguros y partes móviles				
4.4	Corrosión				
4.5	Otros				

5	LINEA DE VIDA	SI	NO	NA	OBSERVACIONES
MARCA	SERIAL			N° INVENTARIO	
5.1	Estan desilachadas, desgastadas, quemadas		✓		
5.2	Estado de la cuerda	✓			
5.3	Estado del mosqueton	✓			

Nombre trabajador	Fredy Flores	Firma	
Cargo	Ayud		
Nombre trabajador	Felipe Alvarez	Firma	
Cargo	Op		
Nombre trabajador		Firma	
Cargo			
Nombre trabajador		Firma	
Cargo			
Nombre trabajador		Firma	
Cargo			
Nombre del SST	Karen Tatiana Diaz	Firma	
Cargo	SST		

Scanned with CamScanner

SISTEMA DE GESTION DE SEGURIDAD Y SALUD EN EL TREABAJO

INSPECCION PREOPERACIONAL PARA TRABAJO CON PULIDORAS | **FECHA:**

PERIODO: DEL: 03 AL 08 DE Marzo DEL 2025

NOMBRE DEL OPERADOR: Wanita

PULIDORA MARCA: Dewalt SERIAL: DWE490-B3



PARTES A EXAMINAR	LUNES			MARTES			MIERCOL.			JUEVES			VIERNES			SABADO			DOMINGO		
	B	M	N/A	B	M	N/A	B	M	N/A	B	M	N/A	B	M	N/A	B	M	N/A	B	M	N/A
Partes de la pulidora																					
La pulidora tiene guarda de seguridad de protección del disco (carcasa), encontrándose sin golpes y/o deformación.	√			√			√			√			√			√					
El mango de la pulidora se encuentra en buen estado, sin fisura, ntas y bien aseguradas? apropiada del equipo	√			√			√			√			√			√					
El cuerpo de la pulidora esta libre de golpes o deformaciones?	√			√			√			√			√			√					
El disco es compactible con la pulidora en tamaño?	√			√			√			√			√			√					
El disco se encuentra bien ajustado?	√			√			√			√			√			√					
Las bridas de apoyo y las tuercas de fijación son adecuadas y corresponden a la pulidora a operar?	√			√			√			√			√			√					
El disco se encuentra sin fragmentaciones, sin fisuras, sin desgaste acentuado?	√			√			√			√			√			√					
Los botones de encendido y apagado funcionan correctamente, no presenta ningún tipo de deterioro?	√			√			√						√			√					
El botón de bloqueo se encuentra en buen estado?	√			√			√			√			√			√					
Partes eléctricas de la pulidora																					
El cable que alimenta la corriente de la pulidora esta en buen estado, NO esta doblado, aplastado, pelado, añadido?	√			√			√			√			√			√					
La clavija de la pulidora es de tipo industrial con polo a tierra.	√			√			√			√			√			√					
Area de trabajo																					
Extensiones con longitud suficiente de alcance de la toma al área de trabajo, debidamente aisladas y encauchetadas?	√			√			√			√			√			√					
La área de trabajo esta aislada de productos quimicos inflamables?	√			√			√			√			√			√					
La área de trabajo esta demarcada y señalizada?	√			√			√			√			√			√					
Personal ajeno a la labor no debe estar en zonas cercanas al trabajo	√			√			√			√			√			√					
trabajador - operario de pulidora																					
Utilización de EPP: Careta, protector auditivo de inserción y copa, protección respiratoria, overol completo con camisa manga larga, botas de seguridad, casco con barbuquejo de tres puntos.	√			√			√			√						√					
Firma Diaria del Operador																					
Firma Diaria Residente y/o Inspector SST																					

LEYENDA (ESTADO):	
√	Bueno
X	Malo
NA	No Aplica

Observaciones:

Scanned with CamScanner

SISTEMA DE GESTION DE SEGURIDAD Y SALUD EN EL TRABAJO

INSPECCION PREOPERACIONAL PARA TRABAJO CON TALADROS | **FECHA: 10/05/2024**

PAMA

PERIODO: DEL: 03 AL 08 DE Mayo DEL 2023

PROYECTO: WOW+9.

TALADRO MARCA: Dewalt **SERIAL:** K-350



PARTES A EXAMINAR	LUNES			MARTES			MIERCOL.			JUEVES			VIERNES			SABADO			DOMINGO		
	B	M	N/A	B	M	N/A	B	M	N/A	B	M	N/A	B	M	N/A	B	M	N/A	B	M	N/A
Se verifico voltaje del taladro?	✓			✓			✓									✓					
El cable que alimenta la corriente del taladro esta en buen estado, NO esta doblado, aplastado, pelado, añadido, cable encauchetado?	✓			✓			✓									✓					
Estado de los agujeros para la llave del mandril esta sin deformacion o desgaste?	✓			✓			✓									✓					
Estado del interruptor de encendido (gatillo)?	✓			✓			✓									✓					
Estado e instalacion adecuada del mango de sujecion?	✓			✓			✓														
Estado de la llave del mandril?	✓			✓			✓														
Estado del cuerpo - carcaza sin fisuras, rotas, sueltas?	✓			✓			✓														
Estado de las quijadas del taladro?	✓			✓			✓														
Estado de interruptor de accion del martillo?	✓			✓			✓														
Estado del mango?	✓			✓			✓														
Extensiones con longitud suficiente de alcance de la torre al área de trabajo, debidamente aisladas y encauchetadas?	✓			✓			✓														
Utilización de EPP: Careta, protector auditivo de inserción, protección respiratoria, overol completo con camisa manga larga y abotonado, botas de seguridad, casco con barbuquejo de tres puntas.	✓			✓			✓														
Se ha señalizado y demarcado el area de trabajo?	✓			✓			✓														
Recibio divulgacion de Estandar de seguridad	✓			✓			✓														
Firma Diaria del Operador																					
Firma Diaria Residente y/o Inspector SST																					

LEYENDA (ESTADO):	
✓	Bueno
X	Malo
N/A	No Aplica

NOTA: Si alguna condición es marcada con la X, no se puede realizar la actividad se debe generar acción de mejora

Observaciones:

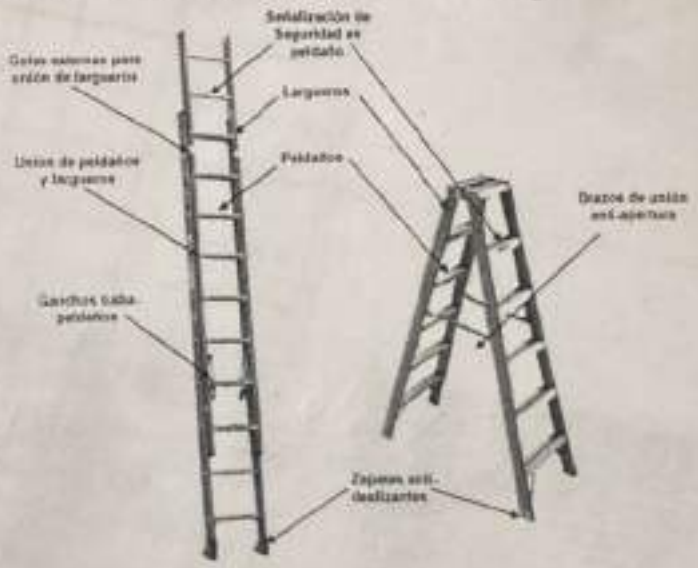
Scanned with CamScanner

	SISTEMA DE GESTION DE SEGURIDAD Y SALUD EN EL TRABAJO	SST-FO-32
PAAA	PREOPERACIONAL DE ESCALERA	Rev. 0.1
		Octubre de 2020

PROYECTO:	WOM9	FECHA:	03-03-2023 Al 08-03-2023
UBICACIÓN:	Sede	HORA:	7:00 AM - 3:00 PM
CONTRATISTA:	PAAA		
TIPO DE ESCALERA:	Tijera		

PARTES A EXAMINAR	ESTADO	OBSERVACIONES
Largueros (en buen estado)	/	
Peldaños (antideslizantes, no torcidos y en buen estado)	/	
Unión de peldaños y largueros	N/A	
Zapatas antideslizantes	/	
Piezas de ajuste (tornillos, pernos, otros)	N/A	
Aseo de escalera (libre de sustancias deslizantes)	/	
Identificación legible en la escalera	N/A	
Cuenta con señalización de seguridad en peldaño	N/A	
Brazos de unión anti-apertura (aplica para escaleras tipo tijera)	N/A	
Ganchos trabapeldaños (aplica en tijeras extensibles)	N/A	
Guías externas para unión de largueros (aplica a tijeras extensibles)	N/A	
CONCLUSIÓN:	JUSTIFICACIÓN:	
NOMBRE Y CEDULA DEL TRABAJADOR: Javier Garcia Rivera	FIRMA:	
NOMBRE Y CEDULA DEL TRABAJADOR: Charlies Molinares	FIRMA:	
NOMBRE Y CEDULA DEL TRABAJADOR: Felipe Alvarez	FIRMA:	
INPECCIÓN REALIZADA POR: Karen Diaz 1000213468	FIRMA:	

LEYENDA (ESTADO):	
V	Correcto
X	Incorrecto
NA	No Aplica



Scanned with CamScanner

	SISTEMA DE GESTIÓN DE SEGURIDAD Y SALUD EN EL TRABAJO	Código: FO-RE-GTH-13
		Versión: 01
	INSPECCIÓN PRECOPERACIONAL DE ANDAMIO	Fecha de aprobación: 27-02-2018

PROYECTO: Wayuta

FECHA DE INSPECCION: 03-2023-02-28

LIDER DE LA ACTIVIDAD: Javier Garcia

HORA: 7:00 AM - 5:00pm

ACTIVIDAD A REALIZAR: Resane de la sede y pintura

ASPECTOS A INSPECCIONAR	SI	NO	OBSERVACION
El andamio es certificado?	✓		
El andamio cuenta con el diseño establecido?	✓		
El andamio se encuentra en un lugar correctamente almacenado?	✓		
Todos los componentes del andamio sin daño?	✓		
El andamio cuenta en su base con husillos de nivelación?	✓		
Apoyos de andamios nivelados, alineados, aplomados, arriostrados y amarrados firmemente?	✓		
Armado de andamio según estándar indicado por el fabricante y se utilizan sólo piezas propias del sistema modular.	✓		
Las escaleras se encuentran aseguradas adecuadamente al andamio?	✓		
Andamios cuentan con accesos seguros habilitados y correctamente señalizados.	✓		
Cuenta con baranda superior	✓		
Cuenta con baranda intermedia	✓		
Cuenta con rodapiés	✓		
Plataformas resistentes y completas	✓		
Plataformas aseguradas y sin separaciones (no se deslizan)	✓		
La superficie de trabajo se encuentra libre de huecos?	✓		
Plataformas firmemente fijadas al travesaño que las soporta.	✓		
Superficies de trabajo de los andamios libres de acopio de materiales.	✓		
En andamios con escala interior, las escotillas se mantienen cerradas y las escalas retraídas	✓		
Uso restringido de otras superficies de trabajo sobre la plataforma del andamio (E): banquillos, escalas).	✓		
Extensiones eléctricas correctamente aisladas de la estructura metálica de los andamios.	✓		
Superficies de trabajo con barandas perimetrales de doble altura, a 1 m y 2,5 m aproximadamente y rodapiés en todos los costados expuestos.	✓		
Andamio sujeto a una estructura estable (aplicable para andamios de 3 cuerpos o más)	✓		
Acceso restringido a la zona de armado o desarme del andamio	✓		





PERSONAL AUTORIZADO PARA UTILIZAR EL ANDAMIO

NOMBRE	CEDULA	CARGO	FIRMA
Lisardo M.	1003SA033	Ayud.	
Javier Garcia	1033440881	Oficial	
Charlie M.	1224	Ayudante	
Felipe Alvarez	1674 [illegible] 2023	Ayudante	
Teddy Torres	1022324223	Ayudante	
Raul Agudelo	[illegible]	Ayudante	

APROBACION PARA UTILIZAR EL ANDAMIO/ VERIFICACIÓN SST

NOMBRE	CEDULA	CARGO	FIRMA
Karen Diaz	1003213468	SST	

	SI	NO	FIRMA RESPONSABLE
EL ANDAMIO ESTA EN CONDICIONES SEGURAS PARA SU USO	✓		

Scanned with CamScanner

INFORME NO.4 (13 DE MARZO DE 2025 - 13 DE ABRIL DE 2025)

INSPECCION PREOPERACIONAL TALADRO DEMOLEDOR

CODIGO: SSGST-F-048 FECHA DE VERSION: 04/05/2015 VERSION: 1

Marca:	E1: Dewalt / E2: Dewalt	Serie	E1: DW325/ E2: 00593	Obra	CURVO
Inspeccionó:	Fabian Nuñez	Cargo	OF		
Inspeccionó:	Jose Mendoza	Cargo	Insp SST		
Descripcion del trabajo:	Demolicion de muros y pisos	Semana del:	10/03/2015	al:	15/03/2015

B = BUENO M = MALO

Casco de Seguridad	✓	Tapaboca	✓	Arnes	N/A
Gafas	✓	Respirador con filtro	✓	Impermeable	N/A
Tapaoidos	✓	Guantes de carnaza		Linea de vida	N/A
Guantes de Nitrilo	✓	Botas punta de acero	✓	Otros	

ESPECIFICAR OTRO EPP:

DESCRIPCIÓN	LUNES		MARTES		MIERCOLES		JUEVES		VIERNES		SABADO		DOMINGO	
	B	M	B	M	B	M	B	M	B	M	B	M	B	M
Se verificó el estado de conexiones electricas (Extensiones, cables, toma)	B			/				/	B		B			/
Estado de los accesorios (Puntas , guardas)	B			/		/		/	B		B		/	
Cuenta con acoples adecuados para los accesorios	B					/		/	B		B			
Estado e instalación del mango	B								B		B			/
Estado del interruptor de encendido y apagado	B			/					B		B			/
Se utiliza accesorios apropiados para la labor	B			/					B		B		/	
Estado general del taladro (fisuras, roturas, aseo, etc)	B			/		/		/	B		B			/
Se utilizan adecuadamente los EPP para la labor	B		/			/		/	B		B			/
Se han instalado barrera o aislamientos apropiados	B				/		/		B		B		/	
Condiciones de orden y aseo	B								B		B			



OBSERVACIONES:

El dia 14/03/2015 Se inicio con la demolicion de los muros del baño #2 en el frumo derecho del Solon 22

FIRMA TRABAJADOR 1		/	/	/		/		/
FIRMA TRABAJADOR 2		/	/	/		/		/
FIRMA INSPECTOR SST		/	/	/		/		/

NOTA : La inspeccion preoperacional debe realizarla UNICAMENTE el OPERADOR del equipo. En caso de necesitar ayuda adicional o de declararse apto para el trabajo, debe informarle a su SUPERVISOR o al encargado de MANTENIMIENTO en el lugar de trabajo.

Powered by CamScanner

PREOPERACIONAL PARA TRABAJOS CON PULIDORAS

CÓDIGO SGSST-011
FECHA 22-03-2019
VERSIÓN 001

Semana: Del 17 al 22 de Marzo de 2019
Ubicación: Domiciliarios
Trabajo: Carta de Mantenimiento
Responsable de la inspección: Jhon Alexander Ramos Cruz.
Proyecto/Labores: CUNPD
Área: Pasillo Salon 22
Cargo: Inspector
Marque con: (1) Si cuenta con la Herramienta Aplica para Si - Para No Aplica cumple. Una X en la casilla de NO AUTORIZADO PARA TRABAJAR. Genere PLAN DE ACCIÓN

NOTA: El criterio deberá ser cumplo (S) o No Aplica (N/A) en caso de detectarse un criterio como NO (N), se SUSPENDE la actividad

CONDICIONES DE SEGURIDAD	Lunes S	N	N/A	Martes S	N	N/A	Miércoles S	N	N/A	Jueves S	N	N/A	Viernes S	N	N/A	Sábado S	N	N/A	Domingo S	N	N/A
1. EN LOS EPP																					
El trabajador cuenta con los EPP completos: casco de seguridad, Protección visual, Careta antiparticulas, Guantes de cuero, Botas de seguridad, Protección auditiva, Ropa de trabajo, Protección respiratoria, Cuartas de cuero	✓			✓			✓			✓			✓			✓					
2. INSPECCION A PULIDORAS																					
La pulidora tiene la guarda de seguridad instalada, cubierta y cepillo de protección de disco, en condiciones sin golpes ni deformaciones?	✓			✓			✓			✓											
La pulidora cuenta con empuñaduras aislantes instaladas para la sujeción apropiada del equipo?	✓			✓			✓			✓											
El cuerpo de la pulidora está libre de golpes o deformaciones.	✓			✓			✓			✓			✓			✓					
El disco es compatible con la pulidora en tamaño, material, forma. El disco corresponde a una pulidora?	✓			✓			✓			✓											
El montaje del disco es correcto de acuerdo a la ficha técnica para evitar destrucciones bruscas o romperlos?	✓			✓			✓			✓			✓			✓					
Las bridas de apoyo y las tuercas de fijación son adecuadas y corresponden a la pulidora que se va a operar	✓			✓			✓			✓											
El cable de la pulidora se mantiene libre de suciedades, aceites, y está cuenta con una clavija de tres contactos?	✓			✓			✓			✓			✓			✓					
Se dispone de un portaherramientas o caja para transportar la pulidora?	✓			✓			✓			✓											
Los botones de encendido y apagado funcionan correctamente, no presenta ningún tipo de deterioro o mal funcionamiento?	✓			✓			✓			✓											
3. MEDIDAS DE PREVENCION																					
Se encuentra demarcado y señalizado el área de trabajo a intervenir?	✓			✓			✓			✓											
Se ha coordinado para la NO realización de trabajos simultáneos?	✓			✓			✓			✓											
Se ha verificado que el material a ser cortado no presenta redes eléctricas, gas, materiales como pintura o vuelos?	✓			✓			✓			✓			✓								
Se encuentra disponible el equipo contra incendios. Extintor, Está operativo?	✓			✓			✓			✓			✓								
El trabajador conoce y aplica el estándar para trabajo con pulidora?	✓			✓			✓			✓											
El área de trabajo de la pulidora está libre de inundaciones u otro elemento conductor de electricidad? No se opera la pulidora durante lluvias o tormentas eléctricas durante trabajos en el exterior	✓			✓			✓			✓											
El tablero eléctrico donde se alimenta la pulidora cuenta con toma corriente en buen estado y acorde al enchufe que requiere esta?	✓			✓			✓			✓			✓								
El trabajador conoce el funcionamiento de la pulidora y como operarla?	✓			✓			✓			✓											
Se le ha realizado el mantenimiento periódico por una persona calificada a la pulidora?	✓			✓			✓			✓											
4. SOBRE EL DE ACCESO																					
El sistema de acceso genera estabilidad durante la labor y es el acorde necesario?	✓			✓			✓			✓											
5. ORDEN Y ASEO																					
El área está libre de exceso de material	✓			✓			✓			✓											
Los equipos y alrededores están limpios, libres de aceite o químicos inflamables o combustibles?	✓			✓			✓			✓			✓								
Se cuenta con corredores de tránsito despejados?	✓			✓			✓			✓											
Las vías de evacuación están despejadas?	✓			✓			✓			✓											
Se encuentra con buena iluminación?	✓			✓			✓			✓											
Las herramientas de corte, cuentan con una funda protectora?			N/A			N/A			N/A			N/A			N/A						
6. CONDICIONES FÍSICAS DEL PERSONAL																					
El trabajador que realizara la actividad no presenta ninguna restricción física visible? (fracturas, heridas, lesiones en ojos)	✓			✓			✓			✓											
Lesiones en manos: Tiene todos los dedos de las manos?	✓			✓			✓			✓											
El trabajador que realizara la actividad esta libre de efectos de drogas, sustancias alucinógenas, o bebidas alcohólicas?	✓			✓			✓			✓											
7. CONDICIONES AMBIENTALES Y DE SEGURIDAD																					
El área está libre de fenómenos eléctricos?	✓			✓			✓			✓											
El área esta libre de vientos fuertes?	✓			✓			✓			✓											
Se garantiza las distancias mínimas de seguridad respecto a partes energizadas? 5 m.	✓			✓			✓			✓											
Firma quien inspeccionó. EJECUTOR. En señal de que se ha verificado la lista anterior y certifica que el equipo se encuentra en condiciones normales de funcionamiento.	Jhon Alexander Ramos Cruz																				
Firma Inspector SST. EMISOR/SUPERVISOR. En calidad de supervisión.																					

Se han tomado todos los correctivos, el personal, equipos y herramientas están listos para funcionar?.
Si su respuesta es SI, firme en señal de aprobación y autorización.
Si su respuesta es NO, genere el plan de acción y establezca prioridad.

Observaciones Pulidora marca: Makita Color Verde, (VD) # de Serie: 315338 / Voltaje: 110 V

Powered by CamScanner

PREOPERACIONAL PARA TRABAJOS CON PULIDORAS

CÓDIGO SGSST-GH-I
FECHA 23-07-2019
VERSIÓN 001

Semana: Del 27 al 31 de Mayo de 2019 Proyecto/Obra: CUNR
Ubicación: Bloque 1 Oficinas Área: Obras Civiles
Trabajo: Cortes de pulidora Corp: Ing. SST
Responsable de la inspección: Jose David Ruiz

Marque con una X cada casilla. Una X significa NO AUTORIZADO PARA TRABAJAR. Genere PLAN DE ACCIÓN

NOTA: El criterio deberá ser cumple (C) o No Aplica (N/A) en caso de detectarse un criterio como NO (X), se SUSPENDE la actividad.

CONDICIONES DE SEGURIDAD	Lunes			Martes			Miércoles			Jueves			Viernes			Sábado			Domingo		
	C	N	N/A	C	N	N/A	C	N	N/A	C	N	N/A	C	N	N/A	C	N	N/A	C	N	N/A
1. USO DE EPP																					
El pulidorista cumple con los EPP completos: Casco de seguridad, Protección auditiva, Guantes de seguridad, Botas de seguridad, Gafas de montura, Protección respiratoria, Overol, Otro:	/			/			/			/			/			/			/		
2. INSPECCIÓN A PULIDORA																					
La pulidora tiene la guarda de seguridad instalada, ajustada y cumple su función de protección de forma efectiva? (Si tiene varias, inspeccionar todas)	/			/			/			/			/			/					
La pulidora cuenta con empuñadura auxiliar montada para la sujeción apropiada del equipo?	/			/			/			/			/			/					
El cuerpo de la pulidora está libre de golpes o deformaciones?	/			/			/			/			/			/					
El disco es compatible con la pulidora en tamaño, material, forma. El disco corresponde a una pulidora?	/			/			/			/			/			/					
El cable de alimentación eléctrica de la pulidora está libre de cortes, daños o empalmes?	/			/			/			/			/			/					
Las tuercas de seguro y los tornillos de fijación son adecuados y corresponden a la pulidora que se va a operar?	/			/			/			/			/			/					
El cuerpo de la pulidora se mantiene libre de vibraciones, golpes, y ante cuenta con una dosis de fácil evaluación?	/			/			/			/			/			/					
Se dispone de un procedimiento escrito para transportar la pulidora?	/			/			/			/			/			/					
Los cubiertos de amortiguación y abrazaderas funcionan correctamente, no presenta ningún tipo de deterioro o mal funcionamiento?	/			/			/			/			/			/					
3. MEDIDAS DE PREVENCIÓN																					
Se encuentra demarcada y señalizada el área de trabajo o alrededor?	/			/			/			/			/			/					
Se ha coordinado para la no realización de labores simultáneas?	/			/			/			/			/			/					
Se ha verificado que el material a ser cortado no presenta redes eléctricas, gas, material como pintura o aceite?	/			/			/			/			/			/					
Se encuentra disponible el equipo contra incendios. Extintor, tipo apropiado?	/			/			/			/			/			/					
El trabajador conoce y aplica el adecuado para trabajo con pulidora?	/			/			/			/			/			/					
El cable de trabajo de la pulidora está libre de ralladuras y otro elemento conductor de electricidad? No se toma la pulidora durante la lluvia o herramienta eléctrica durante trabajos en el exterior	/			/			/			/			/			/					
El trabajo eléctrico (cable de alimento) de la pulidora cuenta con toma corriente en buen estado y debidamente marcado que impide caída	/			/			/			/			/			/					
El trabajador conoce el funcionamiento de la pulidora y como operarla?	/			/			/			/			/			/					
Se le ha realizado al mismo herramienta periódico por una persona calificada a la pulidora?	/			/			/			/			/			/					
4. HORARIOS DE ACCESO																					
El sistema de acceso genera estabilidad durante el labor y de al término necesario?													/			/			/		
5. ORDEN Y ASEO																					
El área está libre de exceso de material	/			/			/			/			/			/					
Los alrededores y alrededores están limpios, libres de aceite o químicos inflamables o combustibles?	/			/			/			/			/			/					
Se cuenta con recipientes de material desperdicio?	/			/			/			/			/			/					
Las vías de circulación están despejadas?	/			/			/			/			/			/					
Se encuentra con buena iluminación?	/			/			/			/			/			/					
Los herramientas de trabajo cuentan con una funda protectora?	/			/			/			/			/			/					
6. CONDICIONES FÍSICAS DEL PERSONAL																					
El trabajador que realizará la actividad no presenta ningún inconveniente físico visible (fractura, heridas, lesiones en curso)	/			/			/			/			/			/					
Lesiones en proceso. Tiene todos los dedos de sus manos?	/			/			/			/			/			/					
El trabajador que realizará la actividad está libre de efectos de drogas, sustancias alucinógenas, o estados alcohólicos?	/			/			/			/			/			/					
7. CONDICIONES AMBIENTALES Y DE SEGURIDAD																					
El área está libre de fluidos eléctricos?	/			/			/			/			/			/					
El área está libre de partes humedad?	/			/			/			/			/			/					
Se generan las distancias mínimas de seguridad respecto a partes energizadas? 3 m.	/			/			/			/			/			/					
Firma quien inspecciona: Bajo mi gravedad de juramento he verificado todos los ítems anteriores y certifico que el trabajo se encuentra en condiciones normales de funcionamiento	/			/			/			Todos Bien			Todos Bien			Todos Bien					
Firma Inspector SST: Verificado por SST en calidad de supervisión	/			/			/			/			/			/					

Se han tomado todos los correctivos, el personal, equipos y herramientas están listos para funcionar?
Si su respuesta es SI, firme en señal de aprobación y autorización.
Si su respuesta es NO, genere el plan de acción y establezca prioridad.

Observaciones Pulidora Color Amarillo Marca: Dewalt
N. Serie: DWE 4319-B3 / 110 V / 15 A

Powered by CamScanner

	INSPECCIÓN DE HERRAMIENTAS MANUALES	CODIGO: SGSST-F-052 FECHA DE VERSION: 24/03/2025. VERSION: 1

UBICACIÓN O AREA: Dormitorios — RESPONSABLE DE LA INSPECCIÓN: Personal operativo

FECHA: 26/03/2025 — GRUPO DE TRABAJO: Operativo

ITEMS DE CALIFICACIÓN BUENO (B), MALO (M), NO APLICA (NA)

No	ASPECTO A REVISAR (Mangos, piezas fijas, piezas moviles, carcasa, tornilleria, filos, dientes y guanda de seguridad).	CA	LUN			MAR			MIER			JUE			VIER			SAB			DOM		
			B	M	NA	B	M	NA	B	M	NA	B	M	NA	B	M	NA	B	M	NA	B	M	NA
1	Ahoyadora	1			/			NA			NA			NA			NA			NA			/
2	Carretilla	2			/	B			B			B			B			B					/
3	Barra	1			/	B			B			B			B			B					/
4	Cincel	2			/	B			B			B			B			B					/
5	Corta frio	NA						NA			NA			NA			NA			NA			
6	Cizalla	1			/	B			B			B			B			B					/
7	Escobas, industriales,cepillos	2			/	B			B			B			B			B					/
8	Fumigador manual	NA			/			NA			NA			NA			NA			NA			/
9	Juego de destornilladores	1			/	B			B			B			B			B					/
10	Limas redondas	NA			/			NA			NA			NA			NA			NA			/
11	Limas planas	NA			/			NA			NA			NA			NA			NA			/
12	Llaves de copa	NA			/			NA			NA			NA			NA			NA			/
13	Llaves bristol	NA			/			NA			NA			NA			NA			NA			/
14	Llaves de tubo	NA			/			NA			NA			NA			NA			NA			/
15	Llaves de vaso, (reachi).	NA			/			NA			NA			NA			NA			NA			/
16	Llaves Espansivas	NA			/			NA			NA			NA			NA			NA			/
17	Llaves fijas	NA			/			NA			NA			NA			NA			NA			/
18	Marco de silicona	NA			/			NA			NA			NA			NA			NA			/
19	Maseta	3			/	B			B			B			B			B					/
20	Martillo	2			/	B			B			B			B			B					/
21	Motosierra	NA			/			NA			NA						NA			NA			/
22	Machete / forro	NA			/			NA			NA						NA			NA			/
23	Martillo	2			/	B			B			B			B			B					/
24	Navaja	NA			/			NA			NA			NA			NA			NA			/
25	Pala	3			/	B			B			B			B			B					/
26	Palin	1			/	B			B			B			B			B					/
27	Pertiga	NA			/			NA			NA			NA			NA			NA			/
28	Pinzas	2			/	B			B			B			B			B					/
29	Pinsas redonda	NA			/			NA			NA			NA			NA			NA			/
30	Pinsas planas	NA			/			NA			NA			NA			NA			NA			/
31	Picas	2			/	B			B			B			B			B					/
32	Cuchillo	NA			/			NA						NA			NA			NA			/
33	Prensadora	NA			/			NA						NA			NA			NA			/
34	Rastrillo	NA			/			NA						NA			NA			NA			/
35	Remachadora	NA			/			NA						NA			NA			NA			/
36	Segueta	1			/	B			B			B			B			B					/
37	Sunchadora	NA			/			NA			NA			NA			NA			NA			/
38	Templadora	NA			/			NA			NA			NA			NA			NA			/
39	Tijeras para lamina	1			/	B			B			B			B			B					/

EN CASO DE PRESENTARSE DAÑOS EN LA HERRAMIENTA

* Punto critico que inhabilita la herramienta para operar:

OBSERVACIÓN: Se realizó al cierre de la observacion se hizo la inspeccion de Seguridad de los herramientas de mano.

FIRMA DE QUIEN REALIZA LA INSPECCIÓN: Juan Mendoza

FIRMA O NOMBRE DEL COLABORADOR: JORDY OVALLE

NOTA IMPORTANTE: La inspección pre operacional debe realizarla el OPERADOR en compañía de un integrante de los siguientes grupos; COPASST, grupo de brigadas de emergencia, Profesional universitario SST y Técnico SST.

Powered by CamScanner

	FORMATO	CÓDIGO SSGST-F-007 FECHA 26-03-2019 VERSIÓN 001
	AUTORIZACIÓN TRABAJO CON USO DE HERRAMIENTAS Y/O EQUIPOS	

GENERALIDADES

Nombre Trabajador	NORBEY OVALLE	Cargo	Jefe de obra
Firma	NORBEY OVALLE	Fecha de solicitud	31/03/2025
HERRAMIENTAS Y/O EQUIPOS A UTILIZAR	Herramientas de manos y electricas (pulidora, macata, llana, buguilera, rotaustre, flexometro)	Marque con una X los Riesgos identificados en el trabajo:	OTROS: Riesgo de caidas

Riesgo de Caída de objetos	
Riesgo Ergonómicos	X
Riesgo de Electrocución	
Riesgo de golpes, cortaduras y atrapamiento	X
Riesgo de Explosión	X
Riesgo de quemaduras	

Ubicación específica (Nombre del proyecto)	CUNRB	Nombre y firma del supervisor que emite orden verbal	NORBEY OVALLE
Trabajo a ejecutar (descripción breve)	Tareas iniciales de instalacion de accesorios del equipo (Bruñidor de piso industrial), pulir piso, lijar pisos. Aplicar productos para dar Brillo, acabado.	Tiempo estimado (horas - minutos)	8 horas
		Número de personas ejecutoras	7

El nivel de tensión de operación normal del equipo o herramienta:	Baja tensión > 110 V		Media tensión 220 V	
		✓		

DOCUMENTO ADJUNTO - ASPECTOS GENERALES

Diligencie la casilla según corresponda:	SI	NO	N.A
1. ¿Conoce los peligros propios o derivados del trabajo a ejecutar?	✓		
2. ¿Los trabajadores cuentan con en entrenamiento para el uso del equipo o herramienta?	✓		
3. ¿Se informó a los riesgos inherentes a la maniobra que el empleado realizá?	✓		
4. ¿Se estableció control de área y medidas de prevención?	✓		
5. ¿Se cuenta con personal de primera respuesta ante algun incidente y/o accidente?	✓		
6. ¿Se cuenta con equipos de extinción de fuego en sitio?	✓		
7. ¿El equipo y/o sistema a intervenir requiere estar desenergizado?	✓		
8. ¿Se requiere el uso de equipo de puesta a tierra temporal?	✓		
9. ¿Los equipos y/o herramientas determinados para la maniobra son los idóneos y se revisaron pre operacionalmente?	✓		
10. Las extensiones se encuentran en buen estado	✓		

OBSERVACIONES:

EQUIPOS DE SEGURIDAD INDUSTRIAL (INCLUYE ELEMENTOS DE PROTECCIÓN PERSONAL)

Botas de seguridad	✓	Overol	✓	Casco	✓	Guantes	✓	Gafas de seguridad	✓
Protector Auditivos	✓	Respirador	✓	Careta de Esmeriar		—		—	

¿Se niega el permiso de trabajo? SI ___ NO X — FIRMA EMISOR: NORBEY OVALLE

Nota: Si el permiso de trabajo fue negado, la información siguiente a partir de este punto no debe ser diligenciada y en todos los espacios en blanco se debe trazar una línea que los ocupe.

PERSONAL AUTORIZADO

Nombres y Apellidos	Identificación No.	Cargo	Firma emisión	Firma revalidacion
Carlos Salvador	79965066	OF	Carlos Salvador	Carlos Salvador
Livardo Calles	88212423	OF	Livardo Calles	Livardo Calles
〃	〃	〃	〃	〃

AUTORIZACIÓN

Se afirma que se ha revisado el área de trabajo y que conforme al análisis de trabajo seguro - ATS se han establecido las medidas de control para los peligros identificados. Se autoriza la ejecución del trabajo

Hora de inicio	7:00 AM	Hora de finalización	5:00 PM	Fecha de Finalización	05/04/2025
Emisor para trabajo	NORBEY OVALLE		NORBEY OVALLE		

Trabajo en altura No X

CIERRE DEL PERMISO DE TRABAJO

Se ejecutó el trabajo en su totalidad	✓	Finalizó la jornada laboral	✓		
Hora de cierre:	12:30 PM			Responsable del cierre	

Powered by CamScanner

AGR CONSTRUCCIONES SAS	INSPECCIÓN DE HERRAMIENTAS MANUALES	CODIGO: SGSST-F-052 FECHA DE VERSION: 24/03/2025. VERSION: 1

UBICACIÓN O AREA: Baños (Parqueaderos) | RESPONSABLE DE LA INSPECCIÓN: Personal operativo

FECHA: 07/04/2025 / 12/04/2025 | GRUPO DE TRABAJO: Operativo

ITEMS DE CALIFICACIÓN: BUENO (B), MALO (M), NO APLICA (NA)

No	ASPECTO A REVISAR (Mangos, piezas fijas, piezas moviles, carcasa, tornilleria, filos, dientes y guanda de seguridad).	CA	LUN			MAR			MIER			JUE			VIER			SAB			DOM		
			B	M	NA	B	M	NA	B	M	NA	B	M	NA	B	M	NA	B	M	NA	B	M	NA
1	Ahoyadora																						
2	Carretilla																						
3	Barra																						
4	Cincel																						
5	Corta frio																						
6	Cizalla																						
7	Escobas, industriales,cepillos																						
8	Fumigador manual																						
9	Juego de destornilladores																						
10	Limas redondas																						
11	Limas planas																						
12	Llaves de copa																						
13	Llaves bristol																						
14	Llaves de tubo																						
15	Llaves de vaso, (reachi).																						
16	Llaves Espansivas																						
17	Llaves tijas																						
18	Marco de silicona																						
19	Maceta																						
20	Martillo																						
21	Motosierra																						
22	Machete / forro																						
23	Martillo																						
24	Navaja																						
25	Pala																						
26	Palin																						
27	Perfiga																						
28	Pinzas																						
29	Pinsas redonda																						
30	Pinsas planas																						
31	Picas																						
32	Cuchillo																						
33	Prensadora																						
34	Rastrillo																						
35	Remachadora																						
36	Segueta																						
37	Sunchadora																						
38	Templadora																						
39	Tijeras para lamina																						

EN CASO DE PRESENTARSE DAÑOS EN LA HERRAMIENTA

* Punto critico que inhabilita la herramienta para operar: no observada bajo ningun aspecto

OBSERVACIÓN: alentamos herramientas mantenerlas buen estado.

FIRMA DE QUIEN REALIZA LA INSPECCIÓN: Juan Pablo Gil

FIRMA O NOMBRE DEL COLABORADOR: NORBEY OVALLE

NOTA IMPORTANTE: La inspección pre operacional debe realizarla el OPERADOR en compañía de un integrante de los siguientes grupos; COPASST, grupo de brigadas de emergencia, Profesional universitario SST y Técnico SST.

Powered by CamScanner

PREOPERACIONAL PARA ESCALERAS PORTATILES

CÓDIDO SGSST-F-012
FECHA 20-02-2019
VERSIÓN 001

Semana: Del día 07 al día 12 del mes 04 del año 2025 Proyecto/Obra: CURNN

Tipo de Escalera: ___ Tijera ✓ Extensible ___ Un Solo Cuerpo Ubicación de la Escalera: Costado norte de los dormitorios

Serial y/o Numero de Identificación: 01JGR Responsable de la Escalera: Personal operativo

Descripción de la Actividad que se Realizara con la Escalera: Acceso a la cubierta

Responsable de la Inspección: Personal operativo Altura en Metros de la Escalera: 6.00

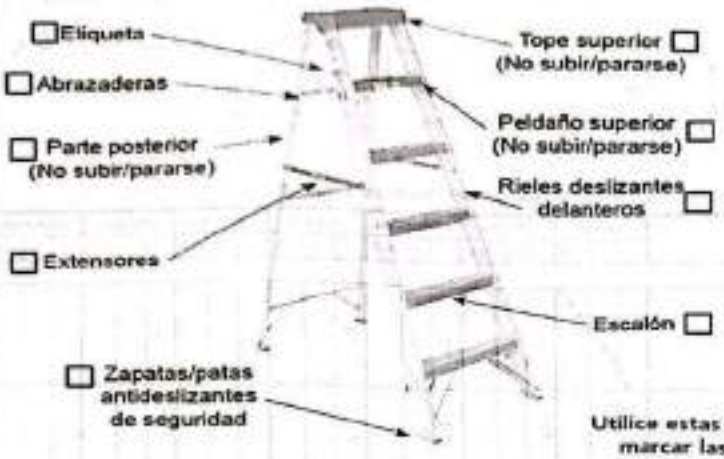
Marque con ___ para: S=SI y/o NA=No Aplica, ó ✱ para N=No cumple. Una ✱ simboliza **NO AUTORIZADO PARA TRABAJAR**, genere PLAN DE ACCIÓN

CONDICIONES DE SEGURIDAD	Lunes			Martes			Miércoles			Jueves			Viernes			Sábado			Domingo		
	S	N	NA	S	N	NA	S	N	NA	S	N	NA	S	N	NA	S	N	NA	S	N	NA
1. DE LOS EPP Y EQUIPOS PARA ALTURAS																					
El personal cuenta con los EPP completos: ✓ Casco con barbuquejo, ✓ Protección visual, ✓ Protección respiratoria, ___ Protección auditiva, ___ Guantes antideslizantes, ✓ Botas de seguridad, ✓ Ropa de trabajo. Otro: ___				✓			✓			✓			✓			✓					
Cuenta con los equipos de protección contra caídas? ✓ Arnés cuerpo entero, ___ Eslinga, ___ Línea de vida, ✓ Anclajes. Otro: ___				✓			✓			✓			✓			✓					
1.1 Inspección de Equipo de Protección Personal Contra Caídas																					
Bastas arnés/eslinga: Libres de: fibras sueltas, cortadas, rotas, quemadas, desgastadas, deshilados, costuras sueltas.				✓			✓			✓			✓			✓					
Eslinga con absorbedor de choque protegido, en su empaque original sin modificación?				✓			✓			✓			✓			✓					
Hebillas, argolla: Libres de: desgastes, corrosión, deformación				✓			✓			✓			✓			✓					
Gancho : Libre de: desgaste, corrosión, deformación y al abrir y cerrar funciona sin dificultad?				✓			✓			✓			✓			✓					
Gancho : Cuenta con un sistema de cierre de doble seguridad?				✓			✓			✓			✓			✓					
Arnés/dor: Libres de: desgastes, corrosión, deformación, golpes?				✓			✓			✓			✓			✓					
Cuerda: Libres de: nudos y empates, ruptura, sustancias químicas?				✓			✓			✓			✓			✓					
Cuerda: Protegidas de aristas y bordes cortantes?				✓			✓			✓			✓			✓					
2. CONDICIONES GENERALES DE LA ESCALERA																					
Es adecuada para el tipo de actividad a realizar? (Ejemplo: Dieléctrica para maniobras con sistemas energizados)				✓			✓			✓			✓			✓					
Tiene la capacidad para soportar la carga máxima a la que estará expuesta? (Peso trabajador, mas herramientas, mas equipos)				✓			✓			✓			✓			✓					
Permite alcanzar el área de trabajo sin dificultad?				✓			✓			✓			✓			✓					
Esta posicionada correctamente? Relación 1/4 o 75° de inclinación				✓			✓			✓			✓			✓					
Se encuentra asegurada a la estructura?				✓			✓			✓			✓			✓					
Tiene los extensores completos y están en buen estado? (Para escaleras de tijera)				✓			✓			✓			✓			✓					
Los laterales de la escalera están en buen estado, sin presencia de fisuras, impactos?				✓			✓			✓			✓			✓					
Los zapatos son antideslizantes y están en buen estado?				✓			✓			✓			✓			✓					
Cuenta con los peldaños completos, están en buen estado y sin presencia de grasas o líquidos?				✓			✓			✓			✓			✓					
La escalera sobrepasa como mínimo 1 metro por encima del punto de apoyo superior? (Para escaleras de extensión y de un solo cuerpo)				✓			✓			✓			✓			✓					
No presenta traslapes o uniones en sus laterales y /o peldaños?				✓			✓			✓			✓			✓					
Cuenta con polea y cuerda y estos se encuentran en buen estado? (Para escaleras de extensión)				✓			✓			✓			✓			✓					
Cuenta con hoja de vida en la obra y está esta actualizada?				✓			✓			✓			✓			✓					
3. CONDICIONES DEL ÁREA DE TRABAJO																					
Se ha instalado la señalización y demarcación en el área de trabajo, que impida el tránsito de personal ajeno a la actividad que se esta desarrollando?				✓			✓			✓			✓			✓					
Si la escalera se ha colocado en el acceso de puertas, se ha bloqueado o señalizado la puerta para evitar su apertura?				✓			✓			✓			✓			✓					
El área donde se va a instalar la escalera esta libre de vacíos?				✓			✓			✓			✓			✓					
El área donde se va a instalar la escalera esta libre de grasas, líquidos?				✓			✓			✓			✓			✓					
El área donde se va a instalar la escalera esta nivelada?				✓			✓			✓			✓			✓					
4. CONDICIONES FÍSICAS DEL PERSONAL																					
Esta certificado para realizar trabajos en alturas?				✓			✓			✓			✓			✓					
El trabajador que esta en la escalera, cuenta con permiso para trabajo en alturas?				✓			✓			✓			✓			✓					
Libre de efectos de drogas, sustancias alucinógenas, bebidas alcohólicas o cualquier patología de salud que limite su actividad física actual?				✓			✓			✓			✓			✓					
5. CONDICIONES AMBIENTALES Y DE SEGURIDAD																					
El trabajador participó en el desarrollo del permiso de trabajo, inspección y / o el ATO, y lo firmó? (en señal que conoce los peligros y riesgos)				✓			✓			✓			✓			✓					
El área está libre de tormentas eléctricas?				✓			✓			✓			✓			✓					
Se garantiza las distancias mínimas de seguridad respecto a partes energizadas? (10 m)				✓			✓			✓			✓			✓					

Powered by CamScanner

4. SI LA ESCALERA PRESENTA ALGÚN TIPO DE AVERÍA, MARQUELO EN LA IMAGEN RESPECTIVA

Escalera de tijera



Escalera extensible



Utilice estas ilustraciones para marcar las áreas dañadas

COLOQUE LA ESCALERA FUERA DE SERVICIO SI ENCUENTRA AVERÍAS EN ELLA. SEÑALIZANDOLA CON UN LETRO QUE INDIQUE ESTA NOVEDAD.
LAS ESCALERAS AVERIADAS DEBEN SER RETIRADAS DE LA OBRA EN EL MENOR TIEMPO POSIBLE

Firma quien inspeccionó. EJECUTOR. En señal de que se ha verificado la lista anterior y certifica que el equipo se encuentra en condiciones normales de funcionamiento.	
Firma Inspector de SST. EMISOR/SUPERVISOR. En calidad de supervisión.	

Se han tomado todos los correctivos, el personal, equipos y herramientas están listos para funcionar?.
Si su respuesta es **SI**, firme en señal de aprobación y autorización.
Si su respuesta es **NO**, genere el plan de acción y establezca prioridad.

Observaciones

Si cuentan con los Pesos mínimos para la estabilidad de cada escalera. Para los Pesos la estructura no no brinda con Peso de 90 kg con Hasta más por ese Hacen se hace Con anclajes para un ascenso Seguro y confiable

PLAN DE ACCIÓN

Prioridad	Hallazgo	Control propuesto	Responsable	Fecha de Ejecución DD/MM/AA	Fecha Verificación DD/MM/AA	SEGUIMIENTO Estado de cumplimiento		
							EN PROCESO	

Prioridad Alta: Acción inmediata | Prioridad Media: M : 2 días | Prioridad Baja: B : 3 días

Powered by CamScanner

PREOPERACIONAL PARA ESCALERAS PORTATILES

CÓDIDO SGSST-F-012
FECHA 20-02-2019
VERSIÓN 001

Semana: Del día 07 al día 12 del mes 04 del año 2025 Proyecto/Obra: CUBAN

Tipo de Escalera: ✓ Tijera ___ Extensible ___ Un Solo Cuerpo Ubicación de la Escalera: Baños (Dormitorios)

Serial y/o Numero de Identificación: Marca: Fama S/No: 811707 Responsable de la Escalera: Personal operativo

Descripción de la Actividad que se Realizara con la Escalera: Instalacion de perfileria

Responsable de la Inspección: Personal operativo Altura en Metros de la Escalera: 2.10 m

Marque con ✓ para: S=Si y/o NA=No Aplica, ó X para N=No cumple. Una X simboliza **NO AUTORIZADO PARA TRABAJAR**, genere PLAN DE ACCIÓN

CONDICIONES DE SEGURIDAD	Lunes			Martes			Miércoles			Jueves			Viernes			Sábado			Domingo		
	S	N	NA	S	N	NA	S	N	NA	S	N	NA	S	N	NA	S	N	NA	S	N	NA
1. DE LOS EPP Y EQUIPOS PARA ALTURAS																					
El personal cuenta con los EPP completos: ✓ Casco con barbuquejo, ✓ Protección visual, ✓ Protección respiratoria, ✓ Protección auditiva, ✓ Guantes antideslizantes, ✓ Botas de seguridad, ✓ Ropa de trabajo. Otro: ___	✓			✓			✓			✓			✓								
Cuenta con los equipos de protección contra caídas? ___Arnés cuerpo entero ___Eslinga ___Línea de vida ___Arrestador Otro: ___			NA			NA			NA			NA			NA						
1.1 Inspección de Equipo de Protección Personal Contra Caídas																					
Bolsa arnés/eslingas: Libres de: fibras sueltas, cortadas, rotas, quemadas, desgastadas, deshilachadas, costuras sueltas.			NA			NA			NA			NA			NA						
Eslinga con absorbedor de choque protegido, en su empaque original sin modificación?			NA			NA			NA			NA			NA						
Hebillas, argollas: Libres de: desgastes, corrosión, deformación			NA			NA			NA			NA			NA						
Gancho : Libre de: desgaste, corrosión, deformación y al abrir y cerrar funciona sin dificultad?			NA			NA			NA			NA			NA						
Gancho : Cuenta con un sistema de cierre de doble seguridad?			NA			NA			NA			NA			NA						
Arrestador: Libres de: desgastes, corrosión, deformación, golpes?			NA			NA			NA			NA			NA						
Cuerda: Libres de: nudos y empates, ruptura, sustancias químicas?			NA			NA			NA			NA			NA						
Cuerda: Protegidas de aristas y bordes cortantes?			NA			NA			NA			NA			NA						
2. CONDICIONES GENERALES DE LA ESCALERA																					
Es adecuada para el tipo de actividad a realizar? (Ejemplo: Dieléctrica para maniobras con sistemas energizados)	✓			✓			✓			✓			✓								
Tiene la capacidad para soportar la carga máxima a la que estará expuesta? (Peso trabajador, mas herramientas, mas equipos)	✓			✓			✓			✓			✓								
Permite alcanzar el área de trabajo sin dificultad?	✓			✓			✓			✓			✓								
Esta posicionada correctamente? Relación 1/4 o 75° de inclinación			NA			NA			NA			NA			NA						
Se encuentra asegurada a la estructura?			NA			NA			NA			NA			NA						
Tiene los extensores completos y están en buen estado? (Para escaleras de tijera)	✓			✓			✓			✓			✓								
Los laterales de la escalera están en buen estado, sin presencia de fisuras, impactos?	✓			✓			✓			✓			✓								
Los zapatos son antideslizantes y están en buen estado?	✓			✓			✓			✓			✓								
Cuenta con los peldaños completos, están en buen estado y sin presencia de grasas o líquidos?	✓			✓			✓			✓			✓								
La escalera sobrepasa como mínimo 1 metro por encima del punto de apoyo superior? (Para escaleras de extensión y de un solo cuerpo)			NA			NA			NA			NA			NA						
No presenta traslapes o uniones en sus laterales y /o peldaños?	✓			✓			✓			✓			✓								
Cuenta con polea y cuerda y estos se encuentran en buen estado? (Para escaleras de extensión)			NA			NA			NA			NA			NA						
Cuenta con hoja de vida en la obra y está esta actualizada?	✓			✓			✓			✓			✓								
3. CONDICIONES DEL ÁREA DE TRABAJO																					
Se ha instalado la señalización y demarcación en el área de trabajo, que impida el transito de personal ajeno a la actividad que se esta desarrollando?	✓			✓			✓			✓			✓								
Si la escalera se ha colocado en el acceso de puertas, se ha bloqueado o señalizado la puerta para evitar su apertura?	✓			✓			✓			✓			✓								
El área donde se va a instalar la escalera esta libre de vacíos?	✓			✓			✓			✓			✓								
El área donde se va a instalar la escalera esta libre de grasas, líquidos?	✓			✓			✓			✓			✓								
El área donde se va a instalar la escalera esta nivelada?	✓			✓			✓			✓			✓								
4. CONDICIONES FÍSICAS DEL PERSONAL																					
Esta certificado para realizar trabajos en alturas?			NA			NA			NA			NA			NA						

Powered by CamScanner

| | | |

PREOPERACIONAL PARA ESCALERAS PORTATILES

CÓDIDO SGSST-F-012
FECHA 20-02-2019
VERSIÓN 001

Semana: Del día 10 al día 12 del mes 04 del año 2025 Proyecto/Obra: CURN

Tipo de Escalera: ___ Tijera ___ Extensible ___ Un Solo Cuerpo Ubicación de la Escalera: Baño y Dormitorios

Serial y/o Número de identificación: Marca Tuvas/Ref. Ejito Responsable de la Escalera: Personal Operativo

Descripción de la Actividad que se Realizara con la Escalera: Suministro de cubiertas en los tabiques

Responsable de la Inspección: Personal Operativo Altura en Metros de la Escalera: Mujeres 1.80m

Marque con ___ para S=SI y/o NA=No Aplica, con ___ para N=No cumple. Una ___ simboliza **NO AUTORIZADO PARA TRABAJAR**, genere PLAN DE ACCIÓN

CONDICIONES DE SEGURIDAD	Lunes			Martes			Miércoles			Jueves			Viernes			Sábado			Domingo		
	S	N	NA	S	N	NA	S	N	NA	S	N	NA	S	N	NA	S	N	NA	S	N	NA
1. DE LOS EPP Y EQUIPOS PARA ALTURAS																					
El personal cuenta con los EPP completos: ✓ Casco con barbuquejo, ___ Protección visual, NA Protección respiratoria, N/A Protección auditiva, ___ Guantes antideslizantes, ✓ Botas de seguridad, ___ Ropa de trabajo. Otro: ___	✓			✓			✓			✓			✓								
Cuenta con los equipos de protección contra caídas? ___ Arnés cuerpo entero ___ Eslinga ___ Línea de vida ___ Anclador Otro: ___	✓			✓			✓				NA			NA					✓		
1.1 Inspección de Equipo de Protección Personal Contra Caídas																					
Bastón arnés/eslingas: Libres de: fibras sueltas, cortadas, rotas, quemadas, desgastadas, deshilada, costuras sueltas.	✓			✓			✓				NA			NA							
Eslinga con absorbedor de choque protegido, en su empaque original sin modificación?	✓			✓			✓				NA			NA							
Metálicos, orgánicos: Libres de: desgaste, corrosión, deformación	✓			✓			✓				NA			NA							
Gancho: Libre de: desgaste, corrosión, deformación y al abrir y cerrar funciona sin dificultad?	✓			✓			✓				NA			NA							
Gancho: Cuenta con un sistema de cierre de doble seguridad?	✓			✓			✓				NA			NA							
Amortiguador: Libres de: desgastes, corrosión, deformación, golpes?	✓			✓			✓				NA			NA							
Cuerda: Libres de: nudos y empates, ruptura, sustancias químicas?	✓			✓			✓				NA			NA							
Cuerda: Protegidas de aristas y bordes cortantes?	✓			✓			✓				NA			NA							
2. CONDICIONES GENERALES DE LA ESCALERA																					
Es adecuada para el tipo de actividad a realizar? (Ejemplo: Dieléctrica para maniobras con sistemas energizados)	✓			✓			✓			✓			✓								
Tiene la capacidad para soportar la carga máxima a la que estará expuesta? (Peso trabajador, mas herramientas, mas equipos)	✓			✓			✓			✓			✓								
Permite alcanzar el área de trabajo sin dificultad?	✓			✓			✓			✓			✓								
Está posicionada correctamente? Relación 1/4 o 75° de inclinación	✓			✓			✓				NA			NA							
Se encuentra asegurada a la estructura?	✓			✓			✓				NA		✓								
Tiene los extensores completos y están en buen estado? (Para escaleras de tijera)	✓			✓			✓			✓			✓								
Los travesaños de la escalera están en buen estado, sin presencia de fisuras, impactos?	✓			✓			✓			✓			✓								
Las zapatas son antideslizantes y están en buen estado?	✓			✓			✓			✓			✓								
Cuenta con los peldaños completos, están en buen estado y sin presencia de grasas o líquidos?	✓			✓			✓			✓			✓								
La escalera sobrepasa como mínimo 1 metro por encima del punto de apoyo superior? (Para escaleras de extensión y de un solo cuerpo)	✓			✓			✓				NA			NA							
No presenta traslapes o uniones en sus laterales y/o peldaños?	✓			✓			✓			✓			✓								
Cuenta con polea y cuerda y estos se encuentran en buen estado? (Para escaleras de extensión)	✓			✓			✓				NA			NA							
Cuenta con hoja de vida en la obra y está esta actualizada?	✓			✓			✓			✓			✓								
3. CONDICIONES DEL ÁREA DE TRABAJO																					
Se ha instalado la señalización y demarcación en el área de trabajo, que impida el tránsito de personal ajeno a la actividad que se está desarrollando?	✓			✓			✓			✓			✓								
Si la escalera se ha colocado en el acceso de puertas, se ha bloqueado o señalizado la puerta para evitar su apertura?	✓			✓			✓			✓			✓								
El área donde se va a instalar la escalera está libre de vacíos?	✓			✓			✓			✓			✓								
El área donde se va a instalar la escalera está libre de grasas, líquidos?	✓			✓			✓			✓			✓								
El área donde se va a instalar la escalera está nivelada?	✓			✓			✓			✓			✓								
4. CONDICIONES FÍSICAS DEL PERSONAL																					
Está certificado para realizar trabajos en alturas?	✓			✓			✓				NA			NA							
El trabajador que está en la escalera, cuenta con permiso para trabajo en alturas?	✓			✓			✓				NA			NA							
Libre de efectos de drogas, sustancias alucinógenas, bebidas alcohólicas o cualquier patología de salud que limite su actividad física actual?	✓			✓			✓			✓			✓								
5. CONDICIONES AMBIENTALES Y DE SEGURIDAD																					
El trabajador participó en el desarrollo del permiso de trabajo, inspección y / o el ARO, y lo firmó? (en señal que conoce los peligros y riesgos)	✓			✓			✓			✓			✓								
El área está libre de tormentas eléctricas?	✓			✓			✓			✓			✓								
Se garantiza las distancias mínimas de seguridad respecto a partes energizadas? (10 m)	✓			✓			✓				NA			NA							
6. SI LA ESCALERA PRESENTA ALGÚN TIPO DE AVERÍA, MARQUELO EN LA IMAGEN RESPECTIVA																					

Escalera de tijera

Escalera extensible

Powered by CamScanner



COLOQUE LA ESCALERA FUERA DE SERVICIO SI ENCUENTRA AVERIAS EN ELLA, SEÑALIZANDOLA CON UN LETRO QUE INDIQUE ESTA NOVEDAD.
LAS ESCALERAS AVERIADAS DEBEN SER RETIRADAS DE LA OBRA EN EL MENOR TIEMPO POSIBLE

Firma quien inspeccionó. EJECUTOR. En señal de que se ha verificado la lista anterior y certifica que el equipo se encuentra en condiciones normales de funcionamiento.	/	/	/	/	/	/	/
Firma Inspector de SST. EMISOR/SUPERVISOR. En calidad de supervisión.	/	/	/	/	/	/	/

Se han tomado todos los correctivos, el personal, equipos y herramientas están listos para funcionar?.
Si su respuesta es **SI**, firme en señal de aprobación y autorización.
Si su respuesta es **NO**, genere el plan de acción y establezca prioridad.

Observaciones

Ninguna

PLAN DE ACCIÓN					SEGUIMIENTO			
Prioridad	Hallazgo	Control propuesto	Responsable	Fecha de Ejecución DD/MM/AA	Fecha Verificación DD/MM/AA	Estado de cumplimiento		
						SIN CUMPLIR	EN PROCESO	CUMPLIDA
Prioridad Alta: A: Acción inmediata		Prioridad Media: M: 2 días				Prioridad Baja: B: 5 días		

Powered by CamScanner

PREOPERACIONAL PARA ESCALERAS PORTATILES

CÓDIDO SGSST-F-012
FECHA 20-02-2019
VERSIÓN 001

Semana: Del día 07 al día 12 del mes 04 del año 2025 Proyecto/Obra: CUNAP

Tipo de Escalera: X Tijera ___Extensible ___Un Solo Cuerpo Ubicación de la Escalera: Bancos (Domiciliarios)

Serial y/o Numero de Identificación: Juan Rico, Oscar Responsable de la Escalera: Personal Operativo

Descripción de la Actividad que se Realizara con la Escalera: Instalacion de Mallas

Responsable de la Inspección: Personal operativo Altura en Metros de la Escalera: 1.70 m

Marque con ___ para: S=Si y/o NA=No Aplica, ó X para N=No cumple. Una X simboliza NO AUTORIZADO PARA TRABAJAR, genere PLAN DE ACCIÓN

CONDICIONES DE SEGURIDAD	Lunes			Martes			Miércoles			Jueves			Viernes			Sábado			Domingo		
	S	N	NA	S	N	NA	S	N	NA	S	N	NA	S	N	NA	S	N	NA	S	N	NA
1. DE LOS EPP Y EQUIPOS PARA ALTURAS																					
El personal cuenta con los EPP completos: ✓ Casco con barbuquejo, ✓ Protección visual, ✓ Protección respiratoria, ___Protección auditiva, ___Guantes antideslizantes, ✓ Botas de seguridad, ✓ Ropa de trabajo. Otro: ___	✓			✓			✓			✓			✓			✓			✓		
Cuenta con los equipos de protección contra caídas? ___Arnés cuerpo entero ___Eslinga ___Línea de vida ___Arrestador Otro: ___			NA			NA			NA			NA			NA			NA		
1.1 Inspección de Equipo de Protección Personal Contra Caídas																					
Bastas arnés/eslingas: Libres de: fibras sueltas, cortadas, rotas, quemadas, desgarradas, deshiladas, costuras sueltas.			NA			NA			NA			NA			NA			NA			
Eslinga con absorbedor de choque protegido, en su empaque original sin modificación?			NA			NA			NA			NA			NA			NA			
Hebillas, argollas: Libres de: desgastes, corrosión, deformación			NA			NA			NA			NA			NA			NA			
Ganchos: Libres de: desgaste, corrosión, deformación y al abrir y cerrar funciona sin dificultad?			NA			NA			NA			NA			NA			NA			
Ganchos: Cuenta con un sistema de cierre de doble seguridad?			NA			NA			NA			NA			NA			NA			
Arrestador: Libres de: desgastes, corrosión, deformación, golpes?			NA			NA			NA			NA			NA			NA			
Cuerda: Libres de: nudos y empates, ruptura, sustancias químicas?			NA			NA			NA			NA			NA			NA			
Cuerda: Protegidas de aristas y bordes cortantes?			NA			NA			NA			NA			NA			NA			
2. CONDICIONES GENERALES DE LA ESCALERA																					
Es adecuada para el tipo de actividad a realizar? (ejemplo: Dieléctrica para manipular con alimento energizados)	✓			✓			✓			✓			✓			✓					
Tiene la capacidad para soportar la carga máxima a la que estará expuesta? (Peso trabajador, mas herramientas, mas equipos)	✓			✓			✓			✓			✓			✓					
Permite alcanzar el área de trabajo sin dificultad?	✓			✓			✓			✓			✓			✓					
Esta posicionada correctamente? Relación 1/4 o 75° de inclinación			NA			NA			NA			NA			NA			NA			
Se encuentra asegurado a la estructura?			NA			NA			NA			NA	✓		NA	✓		NA			
Tiene los extensores completos y están en buen estado? (Para escaleras de tijera)	✓			✓			✓			✓			✓			✓					
Los laterales de la escalera están en buen estado, sin presencia de fisuras, impactos?	✓			✓			✓			✓			✓			✓					
Los zapatos son antideslizantes y están en buen estado?	✓			✓			✓			✓			✓			✓					
Cuenta con los peldaños completos, están en buen estado y sin presencia de grasas o líquidos?	✓			✓			✓			✓			✓			✓					
La escalera sobrepasa como mínimo 1 metro por encima del punto de apoyo superior? (Para escaleras de extensión y de un solo cuerpo)		✓	NA		✓	NA		✓	NA		✓	NA		✓	NA		✓	NA			
No presenta traslapes o uniones en sus laterales y /o peldaños?	✓			✓			✓			✓			✓			✓					
Cuenta con polea y cuerda y estas se encuentran en buen estado? (Para escaleras de extensión)		✓	NA		✓	NA		✓	NA		✓	NA		✓	NA		✓	NA			
Cuenta con hoja de vida en la obra y está esta actualizada?	✓			✓			✓			✓											
3. CONDICIONES DEL ÁREA DE TRABAJO																					
Se ha instalado la señalización y demarcación en el área de trabajo, que impida el tránsito de personal ajeno a la actividad que se esta desarrollando?	✓			✓			✓			✓			✓			✓					
Si la escalera se ha colocado en el acceso de puertas, se ha bloqueado o señalizado la puerta para evitar su apertura?	✓			✓			✓			✓			✓			✓					
El área donde se va a instalar la escalera esta libre de vacíos?	✓			✓			✓			✓			✓			✓					
El área donde se va a instalar la escalera esta libre de grasas, líquidos?	✓			✓			✓			✓			✓			✓					
El área donde se va a instalar la escalera esta nivelada?	✓			✓			✓			✓			✓			✓					
4. CONDICIONES FÍSICAS DEL PERSONAL																					
Esta certificado para realizar trabajos en alturas?			NA			NA			NA			NA			NA			NA			
El trabajador que esta en la escalera, cuenta con permiso para trabajo en alturas?		✓	NA		✓	NA		✓	NA		✓	NA		✓	NA		✓	NA			
Libre de efectos de drogas, sustancias alucinógenas, bebidas alcohólicas o cualquier patología de salud que limite su actividad física actual?	✓			✓			✓			✓			✓			✓			✓		
5. CONDICIONES AMBIENTALES Y DE SEGURIDAD																					
El trabajador participó en el desarrollo del permiso de trabajo, inspección y / o el ARO, y lo firmó? (en señal que conoce los peligros y riesgos)	✓			✓			✓			✓			✓			✓					
El área está libre de tormentas eléctricas?	✓			✓			✓			✓			✓			✓					
Se garantiza las distancias mínimas de seguridad respecto a partes energizadas? (10 m)	✓			✓			✓			✓			✓			✓					

Powered by CamScanner

4. SI LA ESCALERA PRESENTA ALGUN TIPO DE AVERIA, MARQUELO EN LA IMAGEN RESPECTIVA

Escalera de tijera



- ☐ Etiqueta
- ☐ Abrazaderas
- ☐ Parte posterior (No subir/pararse)
- ☐ Extensores
- ☐ Zapatas/patas antideslizantes de seguridad
- ☐ Tope superior (No subir/pararse)
- ☐ Peldaño superior (No subir/pararse)
- ☐ Rieles deslizantes delanteros
- ☐ Escalón

Escalera extensible



- ☐ Sección extensible
- ☐ Cuerda/polea (Opcional)
- ☐ Peldaño
- ☐ Seguros de peldaños
- ☐ Base Sección
- ☐ Etiqueta
- ☐ Riel lateral
- ☐ Zapatas/patas antideslizantes de seguridad

Utilice estas ilustraciones para marcar las áreas dañadas

COLOQUE LA ESCALERA FUERA DE SERVICIO SI ENCUENTRA AVERIAS EN ELLA, SEÑALIZANDOLA CON UN LETRO QUE INDIQUE ESTA NOVEDAD.
LAS ESCALERAS AVERIADAS DEBEN SER RETIRADAS DE LA OBRA EN EL MENOR TIEMPO POSIBLE

Firma quien Inspeccionó. EJECUTOR. En señal de que se ha verificado la lista anterior y certifico que el equipo se encuentra en condiciones normales de funcionamiento.	Carlos Castellanos	Carlos Castellanos	Carlos Castellanos	Carlos Castellanos	Carlos Castellanos	Carlos Castellanos	
Firma Inspector de SST. EMISOR/SUPERVISOR. En calidad de supervisión.							

Se han tomado todos los correctivos, el personal, equipos y herramientas están listos para funcionar?.
Si su respuesta es **SI**, firme en señal de aprobación y autorización.
Si su respuesta es **NO**, genere el plan de acción y establezca prioridad.

Observaciones

PLAN DE ACCIÓN					SEGUIMIENTO			
Prioridad	Hallazgo	Control propuesto	Responsable	Fecha de Ejecución	Fecha Verificación	Estado de cumplimiento		
				DD/MM/AA	DD/MM/AA	EN CUMPLIDA	EN PROCESO	CUMPLIDA
Prioridad Alta : Al Instante inmediata		Prioridad Media: M : 2 días			Prioridad Baja A : 3 días			

Powered by CamScanner

PREOPERACIONAL PARA TRABAJOS CON PULIDORAS

CÓDIGO SGSST-F-011
FECHA 22-02-2019
VERSION 001

Semana: del 07 a 12 de 04 de 2025 Proyecto/Obra: CUNR
Ubicación: Apartamentos Area Pisos
Trabajo: Corte de madera
Responsable de la inspección: personal Operativo Cargo: OF

Marque con ___ para: S=Si cumple, N=No cumple, N/A=No Aplica, con ✓ para N=No cumple. Una ✓ simboliza **NO AUTORIZADO PARA TRABAJAR**, genera PLAN DE ACCIÓN

NOTA: El criterio deberá ser cumple (S) o No Aplica (N/A) en caso de detectarse un criterio como NO (N), se SUSPENDE la actividad.

CONDICIONES DE SEGURIDAD	Lunes S	Lunes N	Lunes N/A	Martes S	Martes N	Martes N/A	Miércoles S	Miércoles N	Miércoles N/A	Jueves S	Jueves N	Jueves N/A	Viernes S	Viernes N	Viernes N/A	Sábado S	Sábado N	Sábado N/A	Domingo S	Domingo N	Domingo N/A
1. DE LOS EPP																					
El personal cuenta con los EPP completos: ✓Casco de seguridad ✓Protección visual/careta antiempañante/ ✓Monogafas ✓Protección auditiva ✓Guantes de seguridad ✓Botas de seguridad ✓Ropa de trabajo ✓Protección Respiratoria ✓ Otro:	✓			✓			✓			✓			✓			✓					
2. INSPECCION A PULIDORAS																					
La pulidora tiene la guarda de seguridad instalada, cubriendo adecuadamente la protección de discos encontrados en buenas y no deformaciones?	✓			✓			✓			✓			✓			✓					
La pulidora cuenta con empuñadura auxiliar instalada para la sujecion apropiada del equipo?	✓			✓			✓			✓			✓			✓					
El cuerpo de la pulidora esta libre de golpes o deformaciones	✓			✓			✓			✓			✓			✓					
El disco es compatible con la pulidora en tamaño, material, forma. El disco corresponde a una pulidora?	✓			✓			✓			✓			✓			✓					
El montaje del disco es correcto de acuerdo a la ficha tecnica para evitar destrucciones bruscas o rompimientos?	✓			✓			✓			✓			✓			✓					
Las bridas de apoyo y las tuercas de fijacion son adecuadas y corresponden a la pulidora que se va a operar	✓			✓			✓			✓			✓			✓					
El cable de la pulidora se mantiene libre de añadiduras, quiebres, y este cuenta con una clavija de tipo industrial?	✓			✓			✓			✓			✓			✓					
Se dispone de un portaherramientas o caja para transportar la pulidora?	✓			✓			✓			✓			✓			✓					
Los botones de encendido y apagado funcionan correctamente, no presenta ningun tipo de defectos o mal funcionamiento?	✓			✓			✓			✓			✓			✓					
3. MEDIDAS DE PREVENCION																					
Se encuentra demarcada y señalizada el área de trabajo a intervenir?	✓			✓			✓			✓			✓			✓					
Se ha coordinado para la NO realización de trabajos simultáneos?	✓			✓			✓			✓			✓			✓					
Se ha verificado que el material a ser cortado no presenta redes electricas, gas, materiales como pintillas o varillas?	✓			✓			✓			✓			✓			✓					
Se encuentra disponible el equipo contra incendios (extintor, bien operativo)?	✓			✓			✓			✓			✓			✓					
El trabajador conoce y aplica el estandar para trabajo con pulidora?	✓			✓			✓			✓			✓			✓					
El area de trabajo de la pulidora esta libre de inundaciones u otro elemento conductor de electricidad, no se opera la pulidora durante lluvias o tormentas electricas durante trabajos en el exterior	✓			✓			✓			✓			✓			✓					
El tablero electrico donde se alimenta la pulidora cuenta con toma corriente en buen estado y alcance de cables que impidan esto?	✓			✓			✓			✓			✓			✓					
El trabajador conoce el funcionamiento de la pulidora y como operarla?	✓			✓			✓			✓			✓			✓					
Se le ha realizado el mantenimiento periodico por una persona calificada a la pulidora?	✓			✓			✓			✓			✓			✓					
4. EQUIPOS DE ACCESO																					
El sistema de acceso genera estabilidad durante la labor y da el alcance necesario?	✓			✓			✓			✓			✓			✓					
5. ORDEN Y ASEO																					
El area esta libre de exceso de material	✓			✓			✓			✓			✓			✓					
Los equipos y alrededores están limpios, libres de aceite o químicos inflamables o combustibles?	✓			✓			✓			✓			✓			✓					
Se cuenta con corredores de transito despejados?	✓			✓			✓			✓			✓			✓					
Las vias de evacuación están despejadas?	✓			✓			✓			✓			✓			✓					
Se encuentra con buena iluminación?	✓			✓			✓			✓			✓			✓					
Las herramientas de corte, cuentan con una funda protectora?			N/A			N/A			N/A			N/A			N/A			N/A			
6. CONDICIONES FÍSICAS DEL PERSONAL																					
El trabajador que realizara la actividad no presenta ninguna afección visual, auditiva, practicas, fatiga, alcohol en aliento	✓			✓			✓			✓			✓			✓					
Lesiones en manos: Tiene todos los dedos de sus manos?	✓			✓			✓			✓			✓								
El trabajador que realizara la actividad esta libre de efectos de drogas, sustancias alucinogenas, o estados alucinogenos?	✓			✓			✓			✓			✓								
7. CONDICIONES AMBIENTALES Y DE SEGURIDAD																					
El area esta libre de tormentas electricas?	✓			✓			✓			✓			✓			✓					
El area esta libre de vientos fuertes?	✓			✓			✓			✓			✓			✓					
Se garantiza las distancias minimas de seguridad respecto a partes energizadas? 3m.	✓			✓			✓			✓			✓			✓					
Firma quien inspecciono, EJECUTOR. En señal de que se ha verificado lo esta anterior y certifica que el equipo se encuentra en condiciones normales de funcionamiento.	NOMBRE	Carlos	Carlos	Carlos	Carlos	Carlos	Carlos	Carlos	Carlos	Carlos	Carlos	Carlos	Carlos	Carlos	Carlos	Carlos	Carlos	Carlos			
	FIRMA																				
Firma Inspector SST, SUPERVISOR/SUPERVISOR. En calidad de supervisión.	NOMBRE																				
	FIRMA																				

Powered by CamScanner

Se han tomado todos los correctivos, el personal, equipos y herramientas están listos para funcionar?.
Si su respuesta es **SI**, firme en señal de aprobación y autorización.
Si su respuesta es **NO**, genere el plan de acción y establezca prioridad.

Observaciones: Pulidora Plana - Bauit Hasta 7" DWE4511 - 13 A 120V 1500 W Color amarillo y negro

PLAN DE ACCIÓN					SEGUIMIENTO			
Hallazgo	Control propuesto	Responsable	Fecha de Ejecución DD/MM/AA	Fecha Verificación DD/MM/AA	Estado de cumplimiento			
Prioridad Alta : A. Acción inmediata		Prioridad Media: M : 2 días			Prioridad Baja: B : 5 días			

Powered by CamScanner

	PREOPERACIONAL PARA TRABAJOS CON PULIDORAS	CÓDIGO SGSST-F-011 FECHA 22-02-2019 VERSION 001

Semana: Del 07 al 12 de 04 de 2025 Proyecto/Obra: CURNY
Ubicación: Barrio Bermejal 05 Área: Administrativo
Trabajo: Corte de material
Responsable de la inspección: Personal Operativo Cargo: Oficiales

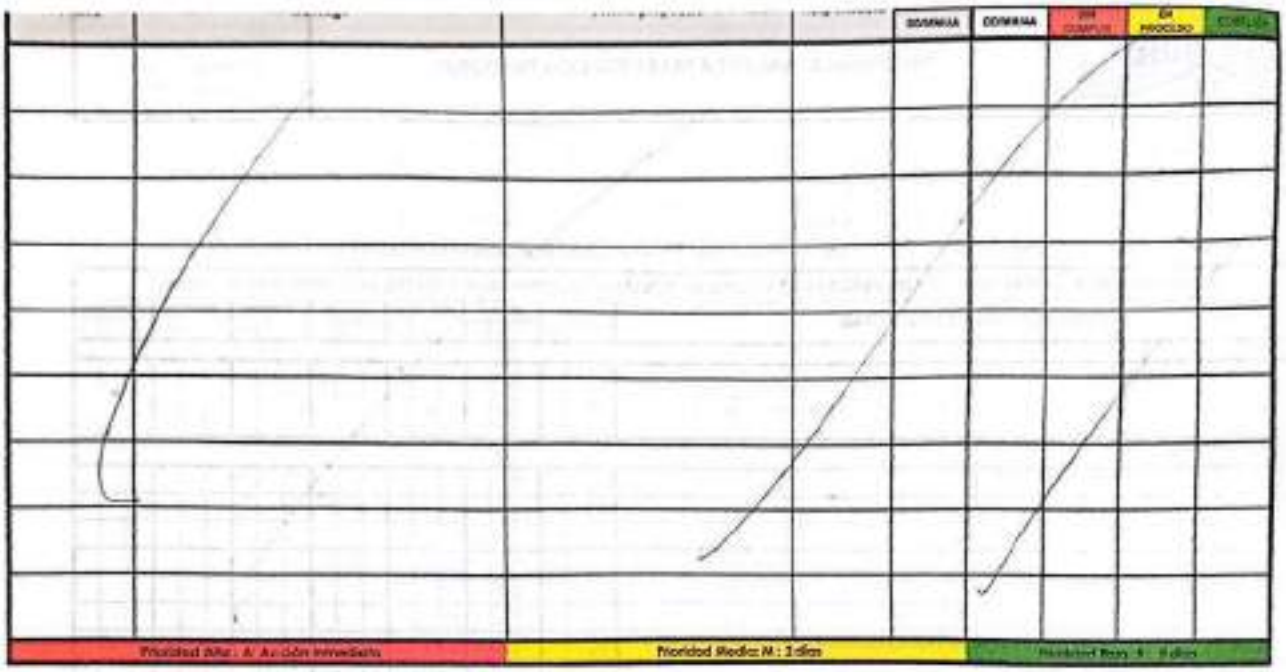
Marque con ___ para: S=Si y/o NA=No Aplica; con ___ para N=No cumple. Una ___ simboliza **NO AUTORIZADO PARA TRABAJAR**, genera PLAN DE ACCIÓN

NOTA: El criterio deberá ser cumple (S) o No Aplica (N/A) en caso de detectarse un criterio como NO (N), se SUSPENDE la actividad.

CONDICIONES DE SEGURIDAD	Lunes			Martes			Miércoles			Jueves			Viernes			Sábado			Domingo		
	S	N	N/A	S	N	N/A	S	N	N/A	S	N	N/A	S	N	N/A	S	N	N/A	S	N	N/A
1. DE LOS EPP																					
El operario cuenta con los EPP completos: ___ Casco de seguridad ___ Protección visual ___ Careta para esmerilar ___ Mangueras ___ Protección auditiva ___ Guantes de seguridad ___ Botas de seguridad ___ Ropa de trabajo ___ Protección Respiratoria: N95 Otros: ___	✓			✓			✓			/			✓						-		
2. INSPECCION A PULIDORAS																					
La pulidora tiene la guarda de seguridad instalada, cubriendo o cumpliendo la protección del disco, adecuadamente sin aletas o/o deformaciones?	✓			✓			✓						✓								
La pulidora cuenta con empuñaduras auxiliar instalado para la sujeción apropiada del equipo?	✓			✓			✓			/			✓								
El cuerpo de la pulidora esta libre de golpes o deformaciones.	✓			✓			✓						✓								
El disco es compatible con la pulidora en tamaño, material, forma. El disco corresponde a una pulidora?	✓			✓			✓			/			✓								
El montaje del disco en conecto de acuerdo a la ficha tecnica para evitar distracciones bruscas o complicaciones?	✓			✓			✓						✓								
las bridas de apoyo y las tuercas de fijacion son adecuadas y corresponden a la pulidora que se va a operar	✓			✓			✓			/			✓								
El cable de la pulidora se manifiesta libre de abolladuras, quiebres, y este cuenta con una clavija de tipo industrial?	✓			✓			✓						✓								
Se dispone de un portaherramientas o caja para transportar la pulidora?	✓			✓			✓			/			✓								
Los botones de encendido y apagado funcionan correctamente, no presenta ningun tipo de deterioro o mal funcionamiento?	✓			✓			✓						✓								
3. MEDIDAS DE PREVENCION																					
Se encuentra demarcada y señalizada el area de trabajo a intervenir?	✓			✓									✓								
Se ha coordinado para la NO realización de labores simultaneas?			N/A			N/A	/			/					N/A						
Se ha verificado que el material a ser cortado no presente redes electricas, gas, materiales como pacillas o vaillas?	✓			✓			/			/			✓								
Se encuentra disponible el equipo contra incendios, Extintor, Esta operativo?	✓			✓									✓								
El trabajador conoce y aplica el estandar para trabajo con pulidoras?	✓			✓									✓								
El area de trabajo de la pulidora esta libre de inundaciones o otro elemento conductor de electricidad?, No se opera la pulidora durante lluvias o tormentas electricas durante trabajos en el exterior	/			✓			/			/			✓								
El tablero electrico donde se alimenta la pulidora cuenta con tapa cubierta en buen estado y acorde al voltaje que requiere esta?	✓			✓									✓								
El trabajador conoce el funcionamiento de la pulidora y como operarla?	✓			✓			/			/			✓								
Se le ha realizado el mantenimiento periodico por una persona calificada a la pulidora?	✓			✓									✓								
4. EQUIPOS DE ACCESO																					
El sistema de acceso genera estabilidad durante la labor y da el alcance necesario?	✓			✓			/			/			✓								
5. ORDEN Y ASEO																					
El area esta libre de exceso de material	✓			✓									✓								
Los equipos y alrededores estan limpios, libres de aceite o químicos inflamables o combustibles?	✓			✓			/			/			✓								
Se cuenta con canecas de basura despejadas?	✓			✓									✓								
Las vias de evacuación estan despejadas?	✓			✓									✓								
Se encuentra con buena iluminación?	✓			✓									✓								
Las herramientas de corte, cuentan con una funda protectora?	✓			✓			/			/			✓								
6. CONDICIONES FISICAS DEL PERSONAL																					
El trabajador que realizara la actividad no presenta ninguna restricción física visible? (Fracturas, heridas, lesiones en ojos)	✓			✓			/			/			✓								
Lesiones en manos: Tiene todos los dedos de sus manos?	✓			✓									✓								
El trabajador que realizara la actividad esta libre de efectos de drogas, estimulantes psicoleptogenos, o bebidas alcoholicas?	✓			✓									✓								
7. CONDICIONES AMBIENTALES Y DE SEGURIDAD																					
El area está libre de humedad eléctrica?	✓			✓									✓								
El area esta libre de vientos fuertes?	✓			✓									✓								
Se garantiza las distancias mínimas de seguridad respecto a partes energizadas? 5 m.	✓			✓									✓								
Firma quien inspecciona, EJECUTOR. Es señal de que se ha verificado la lista anterior y certifica que el equipo se encuentra en condiciones normales de funcionamiento.	NOMBRE	Fabian		Fabian			/			/			Fabian								
	FIRMA																				
Firma Inspector SST, EMISOR/SUPERVISOR. En calidad de supervisión.	NOMBRE	Gabriel		Gabriel			/			/			Gabriel								
	FIRMA																				

Se han tomado todas las correctivas, el personal, equipos y herramientas están listos para funcionar?
Si su respuesta es SI, firme en señal de aprobación y autorización.
Si su respuesta es NO, genere el plan de acción y establezca prioridad.

Observaciones Pulidora Truper Mango: Rojito / Serie: 315338



Powered by CamScanner

	PREOPERACIONAL PARA TRABAJOS CON TRONZADORA	CÓDIGO SGSST-F-023 FECHA 29-07-2019 VERSION 000

Semana: Del 07 al 12 de 04 de 2025
Ubicación: Barrios Cercanos
Trabajo: Cortes de Madera
Responsable de la inspección: Personal operativo
Proyecto/Obra: CUR NN
Área: Varios
Cargo: Oficiales

Maneje con ___ días sin NA/Hallazgo de ___ para Metas cumple. Una ** sin/días NO AUTORIZADO PARA TRABAJAR, genera PLAN DE ACCIÓN

NOTA: El criterio deberá ser cumple (S) o No Aplica (N/A) en caso de detectarse un criterio como NO (N), se SUSPENDE la actividad.

CONDICIONES DE SEGURIDAD	Lunes S	Lunes N	Lunes N/A	Martes S	Martes N	Martes N/A	Miércoles S	Miércoles N	Miércoles N/A	Jueves S	Jueves N	Jueves N/A	Viernes S	Viernes N	Viernes N/A	Sábado S	Sábado N	Sábado N/A	Domingo S	Domingo N	Domingo N/A
1. ST 1010 EPP																					
El personal cuenta con los EPP completos (Casco de seguridad, Protección auditiva, Gafas de seguridad, Botas de seguridad, Guantes de trabajo, Protección Respiratoria, Otro ___)	✓			✓			/			/			/			/			N		
2. INSPECCION A TRONZADORA																					
La Tronzadora tiene la guarda de seguridad instalada cubriendo completamente la protección de disco encontrándose en optimas condiciones?	✓			✓																	
La Tronzadora cuenta con empujadores (evitar instalación cuando sea un aprendiz del equipo)?	✓			✓																	
El cuerpo de la Tronzadora está libre de golpes o deformaciones?	✓			✓																	
Realiza el mantenimiento de la Tronzadora en tiempo, material, forma, lugar y corresponde a una Tronzadora?	✓			✓																	
El montaje del disco es correcto de acuerdo a la función a realizar y no tiene discos rajados o incompletos?	✓			✓																	
Los pedales de apoyo y las fuerzas de fijación son adecuadas y corresponden a la Tronzadora que se va a operar	✓			✓																	
El cable de la Tronzadora se mantiene libre de obstáculos, cuelgue y este cuenta con una clavija de tipo industrial?	✓			✓																	
Se dispone de un extintor adecuado y cerca para la Tronzadora?	✓			✓																	
Los botones de encendido y apagado funcionan correctamente, no presenta ningún tipo de atascos o mal funcionamiento?	✓			✓																	
3. MEDIDAS DE PREVENCION																					
Se encuentra demarcada y señalizada el área de trabajo claramente?	✓			✓																	
Se ha coordinado para la NO realización de trabajos simultáneos?			NA			NA															
Se ha verificado que el material a ser cortado no presenta partes eléctricas, gas y otros inflamables?	✓			✓																	
Se encuentra disponible el equipo contra incendios, limpio, bien operativo?	✓			✓																	
El trabajador conoce y aplica el estándar para trabajo con Tronzadora?	✓			✓																	
El área de trabajo de la Tronzadora esta libre de aglomeraciones u otro elemento conductor de electricidad, hojas secas o inflamables durante la operación de la Tronzadora?	✓			✓																	
El cableado eléctrico donde se alimenta la Tronzadora cuenta con toma corriente en buen estado y acorde al voltaje que requiere el motor	✓			✓																	
El trabajador conoce el funcionamiento de la Tronzadora y como operarla?	✓			✓																	
Se le ha realizado el mantenimiento periódico por una persona calificada a la Tronzadora?	✓			✓																	
4. EQUIPOS DE ACCESO																					
El acceso de todos los equipos estuvieron durante la labor y de el dispone necesario?	✓			✓																	
5. ORDEN Y ASEO																					
El área esta libre de exceso de material	✓			✓																	
Los equipos y alrededores están limpios libres de aceite o químicos inflamables o combustibles?	✓			✓																	
Se cuenta con corredores de tránsito despejados?	✓			✓																	
Las vías de evacuación están despejadas?	✓			✓																	
Se encuentra con buena iluminación?	✓			✓																	
Se cuenta con la protección para evitar la humedad de un consentido?	✓			✓																	
6. CONDICIONES FISICAS DEL PERSONAL																					
El trabajador que realizara la actividad no presenta ninguna restricción física visible? (Prótesis, heridas, fracturas u otro)	✓			✓																	
Las manos: Tiene todos los dedos de las manos?	✓			✓																	
El trabajador que realizara la actividad esta libre de efectos de drogas, sustancias alucinogenas, o bebidas alcoholicas?	✓			✓																	
7. CONDICIONES AMBIENTALES Y DE SEGURIDAD																					
El área esta libre de vapores electricos?	✓			✓																	
El área esta libre de vientos fuertes?	✓			✓																	
Se generan las distancias mínimas de seguridad respecto a partes energizadas 5 m.	✓			✓																	
Firma quien inspeccionó, EJECUTOR. En señal de que se ha verificado la lista criterio y certifica que el equipo se encuentra en condiciones normales de funcionamiento.	NOMBRE																				
	FIRMA																				
Firma Inspector SST, EVALUADOR/SUPERVISOR, En calidad de supervisión.	NOMBRE																				
	FIRMA																				

Se han tomado todos los correctivos, el personal, equipos y herramientas están listos para funcionar?.
Si su respuesta es SI, firme en señal de aprobación y autorización.
Si su respuesta es NO, genere el plan de acción y establezca prioridad.

Observaciones: Trabajador no marca: Habla / Sin EPP Vatage: 110

Powered by CamScanner

INSPECCION PREOPERACIONAL SOPLETE

CÓDIGO SGSST-F-043
FECHA 31-01-2025
VERSION 001

Marca:	Cigas	Serie	NA	Obra	CUN
Inspecciona:	[illegible]	Cargo	Ing. SST		
Inspecciona:		Cargo			
Descripcion del trabajo:	Instalacion de puntos	Semana del:	04/03/25	al:	11/03/25

B = BUENO M = MALO

Casco de Seguridad	B	Tapaboca	B	Arnes	B
Gafas	B	Respirador con filtro	B	Impermeable	NA
Tapaoidos	B	Guantes de carnaza	B	Linea de vida	NA
Guantes de Nitrilo	B	Botas punta de acero	B	Otros	

ESPECIFICAR OTRO EPP:

ITEM	LUNES		MARTES		MIERCOLES		JUEVES		VIERNES		SABADO		DOMINGO	
	B	M	B	M	B	M	B	M	B	M	B	M	B	M
Estado de la boquilla			B		B		B		B		B			
La manguera seencuentra agrietada			B		B		B		B		B			
Estado del regulador del gas			B		B		B		B		B			
Estado del mango			B		B		B		B		B			
Estado del cilindro			B		B		B		B		B			
Estado de las valvulas			B		B		B		B		B			
Manguera de alimentación del gas			B		B		B		B		B			
Estado del gatillo del soplete			B		B		B		B		B			
Se ha instalado barrera o aislamiento apropiado			B		B		B		B		B			
Se utilizan los adecuados EPP para la labor			B		B		B		B		B			
Extintor cercano al area de trabajo			B		B		B		B		B			





SE DEBE SUSPENDER TRABAJOS CON ESTE EQUIPO:

SI [ ] NO [ ]

OBSERVACIONES:

Ninguna observ. multipropósito colocar punto

FIRMAS DE APROBACIÓN	LUNES	MARTES	MIERCOLES	JUEVES	VIERNES	SABADO	DOMINGO
OPERADOR 1		[signature]	[signature]	[signature]	[signature]	[signature]	
OPERADOR 2							
Vº Bº INSPECTOR SST		[signature]	[signature]	[signature]	[signature]	[signature]	

NOTA IMPORTANTE: La inspeccion preoperacional debe realizarla **UNICAMENTE** el **OPERADOR** del equipo. En caso de necesitar ayuda adicional o de detectar ruidos extraños en la herramienta debe informarle a su INSPECTOR SST quien tomara la decisión más segura.

Powered by CamScanner

INFORME FINAL (14 Y 15 DE ABRIL DE 2025)

PREOPERACIONAL PARA ESCALERAS PORTATILES

CÓDIGO SGSST-F-012
FECHA 20-02-2019
VERSIÓN 001

Semana: Del día 14 al día 19 del mes 04 del año 2019

Tipo de Escalera: X Tijera ___ Extensible ___ Un Solo Cuerpo

Proyecto/Obra: CURNN

Serial y/o Numero de Identificación: Modelo: AM21-103III B

Ubicación de la Escalera: Bajo

Descripción de la Actividad que se Realizara con la Escalera: Institución de Educación Superior

Responsable de la Escalera: Personal operativo

Responsable de la Inspección: Personal operativo

Altura en Metros de la Escalera: 1.65 m

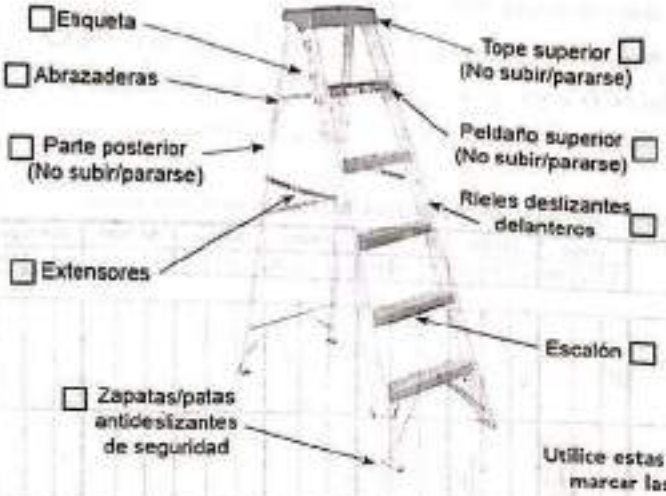
Marque con ___ para: S=Si y/o NA=No Aplica, ó X para N=No cumple. Una X simboliza NO AUTORIZADO PARA TRABAJAR, genera PLAN DE ACCIÓN

CONDICIONES DE SEGURIDAD	Jueves			Martes			Miércoles			Jueves			Viernes			Sábado			Domingo		
1. DE LOS EPP Y EQUIPOS PARA ALTURAS	S	N	NA	S	N	NA	S	N	NA	S	N	NA	S	N	NA	S	N	NA	S	N	NA
El personal cuenta con los EPP completos: ___Casco con barbuquejo, ___Protección visual, ___Protección respiratoria, ___Protección auditiva, ___Guantes antideslizantes, ___Botas de seguridad, ___Ropa de trabajo. Otro: ___	✓			✓			✓			✓			✓			✓			✓		
Cuenta con los equipos de protección contra caídas? ___Arnés cuerpo entero ___Eslinga ___Línea de vida ___Anclaje. Otro: ___			NA			NA			NA	✓			✓			✓			✓		
1.1 Inspección de Equipo de Protección Personal Contra Caídas																					
Rectas arnés/eslingas: Libres de: fibras sueltas, cortadas, rotas, quemadas, desgastados, deshilados, costuras sueltas.			NA			NA			NA												
Eslinga con absorbedor de choque protegido, en su empaque original sin modificación?			NA			NA			NA												
Hebillas, argollas: Libres de: desgastes, corrosión, deformación			NA			NA			NA												
Gancho: Libre de: desgaste, corrosión, deformación y al abrir y cerrar funciona sin dificultad?			NA			NA			NA												
Gancho: Cuenta con un sistema de cierre de doble seguridad?			NA			NA			NA												
Anclador: Libres de: desgastes, corrosión, deformación, golpes?			NA			NA			NA												
Cuerda: Libres de: nudos y empates, ruptura, sustancias químicas?			NA			NA			NA												
Cuerda: Protegidas de aristas y bordes cortantes?			NA			NA			NA												
2. CONDICIONES GENERALES DE LA ESCALERA																					
Es adecuado para el tipo de actividad a realizar? (Ejemplo: Dieléctrica para trabajos con sistemas energizados)	✓			✓			✓														
Tiene la capacidad para soportar la carga máxima a la que estará expuesta? (Peso trabajador, mas herramientas, mas equipos)	✓			✓			✓														
Permite alcanzar el área de trabajo sin dificultad?	✓			✓			✓														
Esta posicionada correctamente? Relación 1/4 o 75° de inclinación	✓		NA			NA			NA												
Se encuentra asegurada a la estructura?			NA			NA			NA												
Tiene los extensores completos y están en buen estado? (Para escaleras de tijera)	✓			✓			✓														
Los laterales de la escalera están en buen estado, sin presencia de fisuras, imperfec?	✓			✓			✓														
Las zapatas son antideslizantes y están en buen estado?	✓			✓			✓														
Cuenta con los peldaños completos, están en buen estado y sin presencia de grasas o líquidos?			NA			NA			NA												
La escalera sobrepasa como mínimo 1 metro por encima del punto de apoyo superior? (Para escaleras de extensión y de un solo cuerpo)			NA	✓			✓														
No presenta traslapes o uniones en sus laterales y /o peldaños?	✓			✓			✓														
Cuenta con poleas y cuerda y estas se encuentran en buen estado? (Para escaleras de extensión)			NA	✓			✓														
Cuenta con hoja de vida en la obra y esta esta actualizada?	✓			✓			✓														
3. CONDICIONES DEL ÁREA DE TRABAJO																					
Se ha instalado la señalización y demarcación en el área de trabajo, que impida el tránsito de personal ajeno a la actividad que se esta desarrollando?	✓			✓			✓														
Si la escalera se ha colocado en el acceso de puertas, se ha bloqueado o señalizado la puerta para evitar su apertura?	✓			✓			✓														
El área donde se va a instalar la escalera esta libre de vacíos?	✓			✓			✓														
El área donde se va a instalar la escalera esta libre de grasas, líquidos?	✓			✓			✓														
El área donde se va a instalar la escalera esta nivelada?	✓			✓			✓														
4. CONDICIONES FÍSICAS DEL PERSONAL																					
Esta certificado para realizar trabajos en alturas?			NA			NA			NA												
El trabajador que esta en la escalera, cuenta con permiso para trabajo en alturas?			NA			NA			NA												
Libre de efectos de drogas, sustancias alucinógenas, bebidas alcohólicas o cualquier patología de salud que limite su actividad física actual?	✓			✓			✓														
5. CONDICIONES AMBIENTALES Y DE SEGURIDAD																					
El trabajador participó en el desarrollo del permiso de trabajo, inspección y / o el ARO, y la firmó? (en señal que conoce los peligros y riesgos)	✓			✓			✓														

Powered by CamScanner

El área está libre de fluidos eléctricos?													
Se garantiza las distancias mínimas de seguridad respecto a partes energizadas? (10 m)													
6. SI LA ESCALERA PRESENTA ALGUN TIPO DE AVERIA, MARQUELO EN LA IMAGEN RESPECTIVA													

Escalera de tijera



Escalera extensible



Utilice estas ilustraciones para marcar las áreas dañadas

COLOQUE LA ESCALERA FUERA DE SERVICIO SI ENCUENTRA AVERIAS EN ELLA, SEÑALIZANDOLA CON UN LETRO QUE INDIQUE ESTA NOVEDAD.
LAS ESCALERAS AVERIADAS DEBEN SER RETIRADAS DE LA OBRA EN EL MENOR TIEMPO POSIBLE

Firma quien inspeccionó. EJECUTOR. En señal de que se ha verificado la lista anterior y certifica que el equipo se encuentra en condiciones normales de funcionamiento.							
Firma Inspector de SST. EMISOR/SUPERVISOR. En calidad de supervisión.							

Se han tomado todos los correctivos, el personal, equipos y herramientas están listas para funcionar?.
Si su respuesta es SI, firme en señal de aprobación y autorización.
Si su respuesta es **NO**, genere el plan de acción y establezca prioridad.

Observaciones

No hubo novedad

PLAN DE ACCIÓN					SEGUIMIENTO			
Prioridad	Hallazgo	Control propuesto	Responsable	Fecha de Ejecución DD/MM/AA	Fecha Verificación DD/MM/AA	Estado de cumplimiento		
						EN CUMPLE	EN PROCESO	CUMPLE
Prioridad Alta : A. Acción inmediata		Prioridad Media: M : 2 días				Prioridad Baja: B : 5 días		

Powered by CamScanner

PREOPERACIONAL PARA TRABAJOS CON PULIDORAS

CÓDIGO 10-SST-F-011
FECHA 20-02-2019
VERSIÓN 001

Semana del 14 al 19 de 04 de 25
Ubicación Domicilios
Trabajo Corte de Material
Responsable de la inspección Jaison Quintero
Proyecto/Obra Cupine
Área Obras
Cargo Oficiales

Marque con ___ para N/A o/o No Aplica o con X para N=No cumple. Una X sin valor NO AUTORIZADO PARA TRABAJAR genera PLAN DE ACCIÓN

NOTA: El criterio deberá ser cumplia (S) o No Aplica (N/A) en caso de detectarse un criterio como NO (N), se SUSPENDE la actividad.


CONDICIONES DE SEGURIDAD	Lunes S	N	N/A	Martes S	N	N/A	Miércoles S	N	N/A	Jueves S	N	N/A	Viernes S	N	N/A	Sábado S	N	N/A	Domingo S	N	N/A
1. DE LOS EPP																					
El personal cuenta con los EPP completos. Casco de seguridad ___ Protección visual (Careta gafas monogafas) ___ Respirador ___ Protección auditiva ___ Guantes de seguridad ___ Botas de seguridad ___ Ropa de trabajo ___ Protección Respiratoria ___ Otro:	✓			✓																	
2. INSPECCIÓN A PULIDORAS																					
La pulidora tiene la guarda de seguridad instalada y ubicada en el sentido de protección de disco, sin modificaciones no autorizadas o deformaciones?	✓			✓																	
La pulidora cuenta con empuñadura auxiliar adecuada para la sujeción apropiada del equipo?	✓			✓																	
El cuerpo de la pulidora esta libre de golpes o deformaciones.	✓			✓																	
El disco es compatible con la pulidora en tamaño, material, forma. El disco corresponde a una pulidora?	✓			✓																	
El montaje del disco es correcto de acuerdo a la ficha técnica para evitar desviaciones bruscas o emplomamiento?	✓			✓																	
Los bridas de apoyo y los tuercas de fijación son adecuadas y corresponden a la pulidora que se va a operar	✓			✓																	
El cable de la pulidora no presenta fisuras, quiebres, y este cuenta con una clavija de tipo industrial?	✓			✓																	
Se dispone de un acompañamiento o cable para transportar la pulidora?	✓			✓																	
Los botones de encendido y apagado funcionan correctamente, no presenta ningún tipo de atascos o mal funcionamiento?	✓			✓																	
3. MEDIDAS DE PREVENCIÓN																					
Se encuentra demarcada y señalizada el área de trabajo a intervenir?	✓			✓																	
Se ha coordinado para la NO realización de trabajos simultáneos?	✓			✓																	
Se ha verificado que el material a ser cortado no presenta redes eléctricas, gas, materiales como pastillas o vidrios?	✓			✓																	
Se encuentra disponible el equipo contra incendios. Extintor, bata apropiada?	✓			✓																	
El trabajador conoce y aplica el entorno para trabajo con pulidoras?	✓			✓																	
El área de trabajo de la pulidora esta libre de inundaciones o alto alamado conductor de electricidad? No se opera la pulidora durante lluvias o tormentas eléctricas durante trabajos en el exterior	✓			✓																	
El cableado eléctrico donde se alimenta la pulidora cuenta con los conductores de tierra aislado y acorde al voltaje que se piensa usar	✓			✓																	
El trabajador conoce el funcionamiento de la pulidora y como operarla?	✓			✓																	
Se le ha realizado el mantenimiento periodico por una persona calificada a la pulidora?	✓			✓																	
4. EQUIPOS DE ACCESO																					
El sistema de acceso genera estabilidad durante la labor y alo el alcance necesario?			N/A			N/A															
5. ORDEN Y ASEO																					
El área esta libre de exceso de material	✓			✓																	
Los equipos y alrededores estan limpios, libres de aceite o químicos inflamables o combustibles?	✓			✓																	
Se cuenta con canecos de basura disponibles?	✓			✓																	
Los residuos se encuentran debidamente dispuestos?	✓			✓																	
Se encuentra con bordes humedecidos?			N/A			N/A															
Los trabajadores de corte, cuentan con una funda protectora?	✓			✓																	
6. CONDICIONES FÍSICAS DEL PERSONAL																					
El trabajador que realizara la actividad no presenta ningun afección física visible? (fracturas, heridas, lesiones en ojos)	✓			✓																	
La labor es en horario libre todos los dias de la semana?	✓			✓																	
El trabajador que realizara la actividad esta libre de efectos de drogas, sustancias psicoactivas o bebidas alcoholicas?	✓			✓																	
7. CONDICIONES AMBIENTALES Y DE SEGURIDAD																					
El área está libre de humedades visibles?	✓			✓																	
El área esta libre de charcos fuertes?	✓			✓																	
Se garantiza las distancias mínimas de seguridad respecto a partes energizadas? S/N.			N/A			N/A															
Para quien inspecciona, EJECUTOR. En señal de que se ha verificado los ítem anterior y confirma que el equipo se encuentra en condiciones normales de funcionamiento.	NOMBRE	Hernan David Ospina			Hernan David Ospina																
	FIRMA																				
Para inspector VO. BUENO/SUPERVISOR. En calidad de supervisor.	NOMBRE																				
	FIRMA																				

Se han tomado todos los correctivos, el personal, equipos y herramientas estan listos para funcionar?
Si su respuesta es SI, firme en señal de aprobación y autorización.
Si su respuesta es NO, genere el plan de acción y establezca prioridad.

Observaciones Pulidora marca Dawit / Serie: DWE7S
153 / 120V a 1500 W / Color amarillo y Negro

PLAN DE ACCIÓN				SEGUIMIENTO	
			Fecha de	Fecha	Estado de cumplimiento

Powered by CamScanner



Powered by CamScanner

FORMATO INSPECCIÓN PREOPERACIONAL DE TALADRO

PROYECTO: CORNN | FECHA DE INICIO: 1 4/10/2025 | FECHA FINAL: 19/04/2025 | MARCA: Truper | SERIE: B1406355

DESCRIPCIÓN DE LAS TAREAS: Instalacion de cielo raso

NOTA: Si el equipo se encuentra en mal estado y no pasa la inspección, favor reportar inmediatamente al encargado para su devolución. Comunicarse con [illegible]

DÍA DEL MES EN QUE SE REALIZAR LA INSPECCIÓN

DESCRIPCIÓN	LUNES			MARTES			MIERCOLES			JUEVES			VIERNES			SABADO			DOMINGO		
	S	N	N/A	S	N	N/A	S	N	N/A	S	N	N/A	S	N	N/A	S	N	N/A	S	N	N/A
Se verificó el estado de conexiones electricas (Extenciones, cables, toma)	S			S					/			/			/			/			/
Estado de los accesorios (Brocas, guardas)	S			S					/			/			/			/			/
Cuenta con acoples adecuados para los accesorios	S			S				/			/			/			/			/	
Estado e instalación del mango	S			S			/			/			/			/			/		
Estado del interruptor de encendido y apagado	S			S					/			/			/			/			/
Se utiliza accesorios apropiados para la labor	S			S					/			/			/			/			/
Estado general del taladro (fisuras, roturas, aseo, etc)	S			S					/			/			/			/			/
Se utilizan adecuadamente los EPP para la labor	S			S					/			/			/			/			/
Se han instalado barrera o aislamientos apropiados	S			S				/			/			/			/			/	
Condiciones de orden y aseo	S			S				/			/			/			/			/	

Observacion:

PERSONAL AUTORIZADO

NOMBRE EMPLEADO	DOCUMENTO IDENTIDAD	CARGO	FIRMA						
			LUNES	MARTES	MIERCOLES	JUEVES	VIERNES	SABADO	DOMINGO
Herman Deniso	1022953275	OF	Herman D	Herman D	/	/	/	/	/
/	/	/	/	/	/	/	/	/	/
/	/	/	/	/	/	/	/	/	/
/	/	/	/	/	/	/	/	/	/
/	/	/	/	/	/	/	/	/	/
/	/	/	/	/	/	/	/	/	/

RESPONSABLE DE LA INSPECCIÓN

NOMBRE	CEDULA	CARGO	FIRMA
Jose Mendoza	1007230785	Tmp-557	Jose Mendoza

Powered by CamScanner

	FORMATO	CODIGO SGSST-F-007 FECHA 26-02-2019 VERSIÓN 001
	AUTORIZACIÓN TRABAJO CON USO DE HERRAMIENTAS Y/O EQUIPOS	

GENERALIDADES

Nombre Trabajador: Carlos Desalvador — Cargo: O

Firma: Carlos Desalvador — Fecha de solicitud: 11/04/2024

HERRAMIENTAS Y/O EQUIPOS A UTILIZAR: Herramientas manuales y eléctricas (Soldadora, Extension, Hacha, Esmeril, Plomada)

Marque con una X los Riesgos identificados en el trabajo

Riesgo de Caídas a diferentes niveles	
Riesgo Ambientales	
Riesgo de Explosión	
Riesgo de golpes, atrapamiento y atropellamiento	
Riesgo de Electrocución	
Riesgo de quemaduras	

OTROS

Ubicación específica (Nombre del proyecto): CURUN

Nombre y firma del supervisor que emite orden verbal: Nerey Avila

Trabajo a ejecutar (descripción breve): Tomas de medidas, Protocolo matilla, Corta de material con cortadora de baldosa manual, Instalacion de baldosa, Vitraje con boquillas sellador.

Tiempo estimado (horas - minutos): 8 horas

Número de personas ejecutoras: 2

El nivel de tensión de operación normal del equipo o herramienta:

Baja tensión ≥ 110 V		Media tensión 220 V	
	✓		

DOCUMENTO ADJUNTO - ASPECTOS GENERALES

Diligencie la casilla según corresponda:	SI	NO	N.A
1. ¿Conoce los peligros propios o derivados del trabajo a ejecutar?	✓		
2. ¿Los trabajadores cuentan con el entrenamiento para el uso del equipo o herramienta?	✓		
3. ¿Se informó a los riesgos inherentes a la maniobra que el empleado realiza?	✓		
4. ¿Se estableció control de área y medidas de prevención?	✓		
5. ¿Se cuenta con personal de primera respuesta ante algun incidente y/o accidente?	✓		
6. ¿Se cuenta con equipos de extinción de fuego en sitio?	✓		
7. ¿El equipo y/o sistema a intervenir requiere estar desenergizado?	✓		
8. ¿Se requiere el uso de equipo de puesta a tierra temporal?	✓		
9. ¿Los equipos y/o herramientas determinados para la maniobra son los idóneos y se revisaron pre operacionalmente?	✓		
10. Las extensiones se encuentran en buen estado			

OBSERVACIONES: NO hubo novedad

EQUIPOS DE SEGURIDAD INDUSTRIAL (INCLUYE ELEMENTOS DE PROTECCIÓN PERSONAL)

Botas de seguridad	✓	Overol	✓	Casco	✓	Guantes	✓	Gafas de seguridad	✓
Protector Auditivos	✓	Respirador	✓	Careta de Esmeriar		Otro		Otro	

¿Se niega el permiso de trabajo? SI ___ NO NO — FIRMA EMISOR: Carlos Desalvador / Nerey Avila

Nota: Si el permiso de trabajo fue negado, la información siguiente a partir de este punto no debe ser diligenciada y en todos los espacios en blanco se debe trazar una línea que los ocupe.

PERSONAL AUTORIZADO

Nombres y Apellidos	Identificación No.	Cargo	Firma emisión	Firma revalidación
Carlos Desalvador		OF	Carlos Desalvador	Carlos Desalvador

AUTORIZACIÓN

Se afirma que se ha revisado el área de trabajo y que conforme al análisis de trabajo seguro - ATS se han establecido las medidas de control para los peligros identificados. Se autoriza la ejecución del trabajo.

Hora de inicio	7:00 AM	Hora de finalización	5:00 PM	Fecha de Finalización	19/04/2024
Emisor para trabajo		Nerey Avila		Nerey Avila	

Trabajo en altura No 12

CIERRE DEL PERMISO DE TRABAJO

Se ejecutó el trabajo en su totalidad	✓	Finalizó la jornada laboral	✓	Jael Mendoza
Hora de cierre:	5:00 PM			Responsable del cierre

Powered by CamScanner

PREOPERACIONAL PARA ESCALERAS PORTATILES

CÓDIGO SGSST F-012
FECHA 26-07-2019
VERSIÓN 001

Semana: Del día 14 al día 19 del mes 04 del año 2025 Proyecto/Obra: CURNIV

Tipo de Escalera: X Tijera ___ Extensible ___ Un Solo Cuerpo Ubicación de la Escalera: Dormitorios

Serial y/o Numero de Identificación: Modelo: 1010AGR-TII Responsable de la Escalera: Personal operativo

Descripción de la Actividad que se Realizara con la Escalera: Instalación de tubería y luminaria

Responsable de la inspección: Personal operativo Altura en Metros de la Escalera: 2.70 m máximo

Marque con ___ para S=SI y/o NA=No Aplica, X___ para N=No cumple. Una ___ simboliza **NO AUTORIZADO PARA TRABAJAR**, genera PLAN DE ACCIÓN

CONDICIONES DE SEGURIDAD	Lunes			Martes			Miércoles			Jueves			Viernes			Sábado			Domingo		
	S	N	NA	S	N	NA	S	N	NA	S	N	NA	S	N	NA	S	N	NA	S	N	NA
1. DE LOS EPP Y EQUIPOS PARA ALTURAS																					
El personal cuenta con los EPP completos: X Casco con barbuquejo, X Protección visual, X Protección respiratoria, X Protección auditiva, X Guantes antideslizantes, X Botas de seguridad, X Ropa de trabajo. Otro: ___	✓			✓			✓			✓			✓			✓			✓		
Cuenta con los equipos de protección contra caídas? ___Arnés cuerpo entero ___Eslinga ___Línea de vida ___Amortiguador Otro: ___			NA			NA	✓			✓			✓			✓					
1.1 Inspección de Equipo de Protección Personal Contra Caídas																					
Fecha arnés/eslinga: Libres de: fibras sueltas, cortadas, rotas, quemadas, desgastadas, deshilachadas, costuras sueltas.			NA			NA															
Eslinga con absorbedor de choque protegida, en su empaque original sin modificación?			NA			NA															
Hebillas, argollas: Libres de: desgastes, corrosión, deformación			NA			NA															
Gancho: Libre de: desgaste, corrosión, deformación y al abrir y cerrar funciona sin dificultad?			NA			NA															
Gancho: Cuenta con un sistema de cierre de doble seguridad?			NA			NA															
Amortiguador: Libres de: desgastes, corrosión, deformación, golpes?			NA			NA															
Cuerda: Libres de: nudos y empates, ruptura, sustancias químicas?			NA			NA															
Cuerda: Protegidas de aristas y bordes cortantes?			NA			NA															
2. CONDICIONES GENERALES DE LA ESCALERA																					
Es adecuada para el tipo de actividad a realizar? (Ejemplo: Dieléctrica para maniobras con sistemas energizados)	✓			✓																	
Tiene la capacidad para soportar la carga máxima a la que estará expuesta? (Peso trabajador, más herramientas, más equipos)	✓			✓																	
Permite alcanzar el área de trabajo sin dificultad?	✓			✓																	
Está posicionada correctamente? Relación 1/4 a 75° de inclinación			NA			NA															
Se encuentra asegurada a la estructura?			NA			NA															
Tiene los estribos en completos y están en buen estado? (Para escalera de tijera)	✓			✓																	
Los laterales de la escalera están en buen estado, sin presencia de fisuras, impactos?	✓			✓																	
Las zapatas son antideslizantes y están en buen estado?	✓			✓																	
Cuenta con los peldaños completos, están en buen estado y sin presencia de grasa o lubricos?	✓			✓																	
La escalera sobrepasa como mínimo 1 metro por encima del punto de apoyo superior? (Para escaleras de extensión y de un solo cuerpo)			NA			NA															
No presenta bailapiés o uniones en sus laterales y/o peldaños?	✓			✓																	
Cuenta con poleas y cuerda y estas se encuentran en buen estado? (Para escaleras de extensión)			NA			NA															
Cuenta con hoja de vida en la obra y esta esta actualizada?	✓			✓																	
3. CONDICIONES DEL ÁREA DE TRABAJO																					
Se ha instalado la señalización y demarcación en el área de trabajo, que implica el tránsito de personal ajeno a la actividad que se está desarrollando?	✓			✓																	
Si la escalera se ha colocado en el acceso de puertas, se ha bloqueado o señalizado la puerta para evitar su apertura?	✓			✓																	
El área donde se va a instalar la escalera esta libre de vacíos?	✓			✓																	
El área donde se va a instalar la escalera esta libre de grasas, aceites?	✓			✓																	
El área donde se va a instalar la escalera esta nivelada?	✓			✓																	
4. CONDICIONES FÍSICAS DEL PERSONAL																					
Esta certificado para realizar trabajos en alturas?			NA			NA															
El trabajador que esta en la escalera, cuenta con permiso para trabajo en alturas?			NA			NA															
Libre de efectos de drogas, sustancias alucinógenas, bebidas alcohólicas o cualquier patología de salud que limite su actividad física actual?	✓			✓																	
5. CONDICIONES AMBIENTALES Y DE SEGURIDAD																					
El trabajador participó en el desarrollo del permiso de trabajo, inspección y / o el ARO, y lo firmó? (en señal que conoce los peligros y riesgos)	✓			✓																	
El área está libre de herramientas eléctricas?	✓			✓																	
Se garantiza las distancias mínimas de seguridad respecto a partes energizadas? (10cm)			NA			NA															
6. SI LA ESCALERA PRESENTA ALGUN TIPO DE AVERIA, MARQUELO EN LA IMAGEN RESPECTIVA																					

Escalera de tijera

Escalera extensible

Powered by CamScanner



COLOQUE LA ESCALERA FUERA DE SERVICIO SI ENCUENTRA AVERIAS EN ELLA, SEÑALIZANDOLA CON UN LETRO QUE INDIQUE ESTA NOVEDAD.
LAS ESCALERAS AVERIADAS DEBEN SER RETIRADAS DE LA OBRA EN EL MENOR TIEMPO POSIBLE

Firma quien inspeccionó. EJECUTOR. En señal de que se ha verificado la lista anterior y certifico que el equipo se encuentra en condiciones normales de funcionamiento.	Alvaro Alvaro	/	/	/	/	/
Firma Inspector de SST. EMISOR/SUPERVISOR. En calidad de supervisión.		/	/	/	/	/

Se han tomado todos los correctivos, el personal, equipos y herramientas están listos para funcionar?.
Si su respuesta es **SI**, firme en señal de aprobación y autorización.
Si su respuesta es **NO**, genere el plan de acción y establezca prioridad.

Observaciones Escalera Portátil Marca: TAURUS
Modelo: 10707 CP-TL / Altura: 2.10 m /
Numero de Pendientes: 6 / Carga máxima: 102 kg

PLAN DE ACCIÓN					SEGUIMIENTO			
Prioridad	Hallazgo	Control propuesto	Responsable	Fecha de Ejecución DD/MM/AA	Fecha Verificación DD/MM/AA	Estado de cumplimiento		
							EN PROCESO	

	INSPECCIÓN DE HERRAMIENTAS MANUALES	CODIGO: SGSST.F-052 FECHA DE VERSION: 24/03/2025. VERSION: 1

UBICACIÓN O AREA: Proyecto CUNN/Bodega RESPONSABLE DE LA INSPECCIÓN: Operativo

FECHA: 31/04/2025 GRUPO DE TRABAJO: Operativo

ITEMS DE CALIFICACION BUENO (B), MALO (M), NO APLICA (NA)

No	ASPECTO A REVISAR (Mangos, piezas fijas, piezas moviles, carcasa, torniteria, filos, dientes y guarda de seguridad).	CA	LUN			MAR			MIER			JUE			VIER			SAB			DOM		
			B	M	NA	B	M	NA	B	M	NA	B	M	NA	B	M	NA	B	M	NA	B	M	NA
1	Ahoyadora																						
2	Carretilla																						
3	Barra																						
4	Cincel																						
5	Corta frio																						
6	Cuadro																						
7	Escobas, industriales cepillos																						
8	Fumigador manual																						
9	Juego de destornilladores																						
10	Limas redondas																						
11	Limas planas																						
12	Llaves de copa																						
13	Llaves bristol																						
14	Llaves de tubo																						
15	Llaves de paso (reacho)																						
16	Llaves Espanolas																						
17	Llaves fijas																						
18	Marco de sierra																						
19	Maseta																						
20	Martillo																						
21	Motosierra																						
22	Machete / forro																						
23	Martillo																						
24	Navaja																						
25	Pala																						
26	Palin																						
27	Pertiga																						
28	Pinzas																						
29	Pinzas redonda																						
30	Pinzas planas																						
31	Picas																						
32	Cuchillo																						
33	Prensadora																						
34	Rastrillo																						
35	Remachadora																						
36	Segueta																						
37	Llana																						
38	contadora de ceramica																						
39	Tijeras para lamina																						

EN CASO DE PRESENTARSE DAÑOS EN LA HERRAMIENTA

* Punto critico que inhabilita la herramienta para operar:

OBSERVACIÓN

FIRMA DE QUIEN REALIZA LA INSPECCIÓN

FIRMA O NOMBRE DEL COLABORADOR

NOTA IMPORTANTE: La inspección pre operacional debe realizarla el OPERADOR en compañía de un integrante de los siguientes grupos; COPASST, grupo de brigadas de emergencia, Profesional universitario SST y Técnico SST.

Powered by CamScanner

R.B. DE COLOMBIA S.A. SISTEMA DE GESTION EN SEGURIDAD Y SALUD EN EL TRABAJO	F-SGSST-35	
INSPECCIÓN A BOTIQUINES Y EQUIPOS DE EMERGENCIA	Versión: 4 / Fecha: 2/08/2024	

PROYECTO / LUGAR:	Cuiva	ÁREA INSPECCIONADA:	
INSPECCIONADO POR:	Ivan David Baez	FECHA INSPECCIÓN:	15-03-2025
BOTIQUIN MORRAL:	SST	GABINETE BOTIQUIN:	N/A

Criterios de inspección		
"B": la condición encontrada cumple con los parámetros establecidos en los estandares.	"R": la condición encontrada puede ocasionar lesiones menores, enfermedad leve o daños menores a la propiedad. Su intervención debe ser pronta	"M" la condición encontrada puede ocasionar lesiones graves, enfermedad grave o la muerte y daños considerables a la propiedad. Su intervención debe ser inmediata.

A continuación se indican los elementos que debe contener un botiqsin Tipo A definido por la Resolución 0705 de 2007. Se incluyen algunos elementos opcionales que puede contener el botiquin

INSUMOS	CANTIDAD FIJO	CANTIDAD MOVIL	ESTADO B	ESTADO R	ESTADO M	VENCIMIENTO B	VENCIMIENTO M	CANTIDAD B	CANTIDAD R	CANTIDAD M	OBSERVACIONES
Antisépticos											
Alcohol antiseptico frasco por 275 ml		✓	B			B		1			
Jabón desinfectante - Yodopovidona		✓	B			B		1			
Material de Curación											
Gasa esteril 3"x 3" caja x 20		—	—			—					
Esparadrapo tela rollo de 4" X 5y		✓	B			B		1			
Venda elastica 2"x5 yardas		✓	B			B		1			
Venda elastica 3"x5 yardas		✓	B			B		1			
Venda elastica 5"x5 yardas		✓	B			B		1			
Venda de algodón laminado 3"x5 yardas		✓	B			B		1			
Venda de algodón laminado 5"x5 yardas		✓	B			B		1			
Curas (Opcional)		—	—			—		—			
Medicamentos											
Solución Salina 250 cc Ó 500cc		✓	B			B		1			
Sal de rehidratación (polvo) 250cc a 500cc (sobres)		—	—			—		—			
Instrumental											
Bajalenguas paquete x 20		—	—			—		—			
Termómetro digital		—	—			—		—			
Tijeras (Opcional)		—	—			—		—			
Apoyo emergencias											
Camilla tipo fel material-polietileno de alta densidad		✓	B			B		L			
Arnare Ames y 3 correas de sujeción con secciones reflectivas		✓	B			B		1			
Soporte de cabeza		✓	B			B		1			
Linterna (opcional)		—	—			—		—			
Inmovilizador Maleable		—	—			—		—			
EPP Bioseguridad.											
Guantes Látex caja x 100 und		✓	B			B		1			
Tapabocas elásico desechable		—	—			—		—			
Otros											

INSPECCIONADO POR:		NOTIFICADO A:	
NOMBRE:	Ivan David Baez Avilles	NOMBRE:	Enviado a oficina
CARGO:	Ing Seguridad y auxiliar SST	CARGO:	Responsable SST
FIRMA:		FIRMA:	

Powered by CamScanner

R.B. DE COLOMBIA S.A. SISTEMA DE GESTION EN SEGURIDAD Y SALUD EN EL TRABAJO	F-SGSST-96	
INSPECCIÓN DE CAMILLAS FEL (FERULA ESPINAL LARGA) SOPORTE DE CABEZA Y ALINEADOR GRADUABLE ADULTO	VERSIÓN: 1	FECHA: 2/08/2024

PROYECTO / LUGAR:	Centro Cuiaa	FECHA DE INSPECCIÓN:	15-03-2025
AREA INSPECCIONADA:	Dormitorios Centro.		

No	Ubicación de la Camilla	ESTADO DE LAS CAMILLA																				OBSERVACIONES
		¿Se encuentra visible?		¿Es de fácil acceso?		¿Hay elementos que la obstruyan?		¿Se encuentra señalizada?		¿El soporte se encuentra en buenas condiciones?		¿Cuenta con correas de seguridad?		¿Cuenta con sujetadores para agarre?		¿Cuenta Alineador Cervical Graduallmente?		¿Cuenta con inmovilizador superior?		¿Estado General?		
		SI	NO	SI	NO	SI	NO	SI	NO	SI	NO	SI	NO	SI	NO	SI	NO	SI	NO	Bueno	Regular	
1	Dormitorio Cuiaa	Sí		Sí			NO	Sí		Sí		Sí		Sí		Sí		Sí		BO		Garantizar accesibilidad Camilla.
2																						
3																						
4																						
5																						
6																						
7																						
8																						
9																						

INSPECCIONADO POR	NOTIFICADO A
Nombre: Juan David Garcia Ribillo	Nombre: Carmen Ortega
Cargo: Profesional apoyo SST	Cargo: Responsable SST
Firma:	Firma:

Powered by CamScanner

R.B. DE COLOMBIA S.A. SISTEMA DE GESTION EN SEGURIDAD Y SALUD EN EL TRABAJO	F-SGSST-029	
INSPECCIÓN A EXTINTORES	Versión: 2	Fecha: 14/06/2024

LUGAR DE INSPECCIÓN:	Odontología Centro Clínico	**AREA:**	Oficina
INSPECCIONADO POR :	Juan David Garcia	**FECHA DE LA INSPECCIÓN :**	15-03-2025

Marque con una x según el criterio: B= Bueno M = Malo M= N/A no aplica

ELEMENTO DEL EXTINTOR	EXTINTOR NO: 1			EXTINTOR NO:___			EXTINTOR NO: ___			EXTINTOR NO: ___			OBSERVACIONES
	B	M	N/A	B	M	N/A	B	M	N/A	B	M	N/A	
MANOMETRO	B												
PASADOR	B												
CILINDRO	B												
MANGUERA			N/A										
BOQUILLA	B												
MANIJA	B												
SEÑALIZACION	B												
UBICACIÓN	B												
INSTALACION	B												
PINTURA	B												
ESTADO GENERAL	B												
ACCESO	B												
VENCIMIENTO	Enero - 2026												
OTROS:													

Observaciones de comportamientos seguros frente al riesgo: Solicitar pausas activas estiramiento, Estado individuales, pausas, Cinco.

INSPECCIONADO POR	NOTIFICADO A
NOMBRE: Juan David Garcia Castillo	NOMBRE: Esmeralda Ortega
CARGO: Profesional apoyo SST	CARGO: Responsable SST
FIRMA:	FIRMA:

Powered by CamScanner

Anexo No.22 digital componente SST Listado de personal contractual de RB COLOMBIA S.A.S

[illegible]	[illegible]	
REGISTRO DEL PERSONAL DEL PROYECTO		

Fecha de elaboración del documento:	[illegible]
Coordinador(a) del proyecto:	[illegible]
Comentarios:	[illegible]

| | | |

Anexo No.23 digital componente SST Listado de personal no contractual RB COLOMBIA S.A.S

SISTEMA DE GESTION EN SEGURIDAD Y SALUD EN EL TRABAJO	F-SGSST-129	
	Versión	Fecha
SEGUIMIENTO DEL PERSONAL DEL PROYECTO	1	27/01/2025

FECHA DE DILIGENCIAMIENTO	**11 DE MAYO 2025**
CONTRATO OBRA No.	**N° 9173-2024**
CONTRATISTA	**R.B. DE COLOMBIA S.A.**

OBJETO CONTRATO: Contrato No. 9173-2024 – GRUPO 2: REALIZAR LA OPTIMIZACIÓN DE LA INFRAESTRUCTURA DE LOS CENTROS, SEDES Y PREDIOS DONDE LA SECRETARÍA DISTRITAL DE INTEGRACIÓN SOCIAL PRESTA SUS SERVICIOS SOCIALES O REQUIERA DE SU INTERVENCIÓN, EN EL MARCO DE LA IMPLEMENTACION DEL SISTEMA DISTRITAL DE CUIDADO.

DESDE: 13 de Diciembre de 2024 HASTA: 15 de Abril de 2025

No.	NIT	CONTRATISTA/ SUBCONTRATISTA	NOVEDAD		DATOS DEL TRABAJADOR							ARL				EPS		AFP		FECHA EXAMENES			SI TIENE RESTRICCION ESPECIFIQUELA	PLANILLA No.
			FECHA INGRESO	FECHA RETIRO	NOMBRE DEL TRABAJADOR	TIPO DE CONTRATO	CEDULA	EDAD	CARGO	DIRECCION	TELEFONO	NOMBRE	NIVEL DE RIESGO	FECHA AFILIACION A LA ARL	FECHA ULTIMO PAGO	NOMBRE	FECHA ULTIMO PAGO	NOMBRE	FECHA ULTIMO PAGO	EXAMEN DE INGRESO	EXAMEN PERIÓDICO	EXAMEN DE EGRESO		
1	900740931-1	PAAA S.A.S.	21/01/2025	1/02/2025	MARCO STIVEN ALVAREZ VALENCIA	LABORAL	1.014.304.029	26	AYUDANTE OBRA	CLL 38 SUR 78I 35	3196589665	POSITIVA	V	19/01/2025	11/02/2025	FAMISANAR	11/02/2025	PORVENIR	11/02/2025	20/01/2025	NAP	NAP	NINGUNA	84095722
2	900740931-1	PAAA S.A.S.	19/01/2025	19/01/2025	DUVAN FELIPE ALVAREZ VEGA	LABORAL	1.074.782.025	21	AYUDANTE OBRA	CLL 38 SUR 78I 35	3125021668	POSITIVA	V	19/01/2025	11/02/2025	NUEVA EPS	11/02/2025	PORVENIR	11/02/2025	20/01/2025	NAP	NAP	NINGUNA	84095722
3	900740931-1	PAAA S.A.S.	25/01/2025	26/01/2025	JOSE SAUL AMEZQUITA DIAZ	LABORAL	79.907.532	51	AYUDANTE OBRA	CLL 38 SUR 78I 35	3215648998	POSITIVA	V	25/01/2025	11/02/2025	SALUD TOTAL	11/02/2025	COLPENSIONES	11/02/2025	25/01/2025	NAP	NAP	NINGUNA	84095722
4	901022448-9	JGR CONSTRUCCIONES S.A.S.	21/01/2025	15/04/2025	MAURICIO BARRETO	LABORAL	80.489.353	51	CONDUCTOR	CLL 58 N° 18 C 24 SUR	3012876056	POSITIVA	V	21/05/2024	10/04/2025	FAMISANAR	10/04/2025	PORVENIR	10/04/2025	16/05/2024	NAP	NAP	NINGUNA	85741124
5	900740931-1	PAAA S.A.S.	21/01/2025	15/03/2025	KAREN TATIANA DIAZ ORTIZ	LABORAL	1.000.213.468	24	INSPECTOR SST	CLL 38 SUR 78I 35	3223915923	POSITIVA	V	19/01/2025	9/04/2025	SANITAS	9/04/2025	PROTECCION	9/04/2025	20/01/2025	NAP	NAP	NINGUNA	85707106
6	900740931-1	PAAA S.A.S.	23/01/2025	1/02/2025	JORGE ARISMENDIS FLÓREZ AVILA	LABORAL	80.064.557	46	OFICIAL OBRA	CLL 38 SUR 78I 35	310564898	POSITIVA	V	21/01/2025	11/02/2025	SALUD TOTAL	11/02/2025	PROTECCION	11/02/2025	22/01/2025	NAP	NAP	NINGUNA	84095722
7	900740931-1	PAAA S.A.S.	23/01/2025	1/03/2025	JORGE ALEJANDRO FLÓREZ PÁEZ	LABORAL	1.026.299.566	28	AYUDANTE OBRA	CLL 38 SUR 78I 35	3245658598	POSITIVA	V	21/01/2025	11/03/2025	SALUD TOTAL	11/03/2025	PROTECCION	11/03/2025	22/01/2025	NAP	NAP	NINGUNA	84904019
8	900740931-1	PAAA S.A.S.	21/01/2025	15/03/2025	JAVIER ALEXANDER GARCÍA RIVERA	LABORAL	1.033.744.081	33	OFICIAL OBRA	CLL 38 SUR 78I 35	3148529632	POSITIVA	V	19/01/2025	9/04/2025	SANITAS	9/04/2025	PORVENIR	9/04/2025	20/01/2025	NAP	NAP	NINGUNA	85707106
9	901022448-9	JGR CONSTRUCCIONES S.A.S.	28/01/2025	28/02/2025	SANDRA MILENA GARCÍA	LABORAL	1.023.893.873	35	OFICIAL OBRA	DG 48 F N° 5 C 70	3002745307	POSITIVA	V	28/01/2025	11/03/2025	SALUD TOTAL	11/03/2025	PROTECCION	11/03/2025	25/01/2025	NAP	NAP	NINGUNA	84926721
10	900740931-1	PAAA S.A.S.	21/01/2025	1/02/2025	MIGUEL ÁNGEL GÓMEZ JIMÉNEZ	LABORAL	1.007.351.801	25	AYUDANTE OBRA	CLL 38 SUR 78I 35	3225648521	POSITIVA	V	19/01/2025	11/02/2025	SANITAS	11/02/2025	PORVENIR	11/02/2025	20/01/2025	NAP	NAP	NINGUNA	84095722
11	901022448-9	JGR CONSTRUCCIONES S.A.S.	26/01/2025	12/02/2025	RODOLFO GUACANEME RODRÍGUEZ	LABORAL	79.562.214	53	OFICIAL OBRA	CRR 7 C ESTE N° 90 D 23 SUR	3133074165	POSITIVA	V	26/01/2025	12/02/2025	SALUD TOTAL	12/02/2025	PORVENIR	12/02/2025	25/01/2025	NAP	NAP	NINGUNA	84145619
12	901022448-9	JGR CONSTRUCCIONES S.A.S.	26/01/2025	28/01/2025	KEVIN JOEL GUACANEME HERRERA	LABORAL	1.001.300.527	21	AUXILIAR DE CONSTRUCCION	CRR 7 C ESTE N° 90 D 23 SUR	3133074165	POSITIVA	V	26/01/2025	12/02/2025	SALUD TOTAL	12/02/2025	PORVENIR	12/02/2025	25/01/2025	NAP	NAP	NINGUNA	84145619
13	900740931-1	PAAA S.A.S.	21/01/2025	15/03/2025	LIZARDO MORA GONZÁLEZ	LABORAL	1.003.517.033	23	AYUDANTE OBRA	CLL 38 SUR 78I 35	3165875245	POSITIVA	V	19/01/2025	9/04/2025	FAMISANAR	9/04/2025	PORVENIR	9/04/2025	20/01/2025	NAP	NAP	NINGUNA	85707106
14	900740931-1	PAAA S.A.S.	27/01/2025	1/02/2025	LUIS ALBERTO RODRÍGUEZ VILLALOBOS	LABORAL	1.010.174.397	37	AYUDANTE OBRA	CLL 38 SUR 78I 35	3125648987	POSITIVA	V	25/01/2025	11/02/2025	SALUD TOTAL	11/02/2025	PROTECCION	11/02/2025	25/01/2025	NAP	NAP	NINGUNA	84095722

SISTEMA DE GESTION EN SEGURIDAD Y SALUD EN EL TRABAJO	F-SGSST-129	
	Versión	Fecha
SEGUIMIENTO DEL PERSONAL DEL PROYECTO	1	27/01/2025

FECHA DE DILIGENCIAMIENTO	**11 DE MAYO 2025**
CONTRATO OBRA No.	**N° 9173-2024**
CONTRATISTA	**R.B. DE COLOMBIA S.A.**

OBJETO CONTRATO: Contrato No. 9173-2024 – GRUPO 2: REALIZAR LA OPTIMIZACIÓN DE LA INFRAESTRUCTURA DE LOS CENTROS, SEDES Y PREDIOS DONDE LA SECRETARÍA DISTRITAL DE INTEGRACIÓN SOCIAL PRESTA SUS SERVICIOS SOCIALES O REQUIERA DE SU INTERVENCIÓN, EN EL MARCO DE LA IMPLEMENTACION DEL SISTEMA DISTRITAL DE CUIDADO.

DESDE: 13 de Diciembre de 2024 HASTA: 15 de Abril de 2025

No.	NIT	CONTRATISTA/ SUBCONTRATISTA	NOVEDAD		DATOS DEL TRABAJADOR							ARL				EPS		AFP		FECHA EXAMENES			SI TIENE RESTRICCION ESPECIFIQUELA	PLANILLA No.
			FECHA INGRESO	FECHA RETIRO	NOMBRE DEL TRABAJADOR	TIPO DE CONTRATO	CEDULA	EDAD	CARGO	DIRECCION	TELEFONO	NOMBRE	NIVEL DE RIESGO	FECHA AFILIACION A LA ARL	FECHA ULTIMO PAGO	NOMBRE	FECHA ULTIMO PAGO	NOMBRE	FECHA ULTIMO PAGO	EXAMEN DE INGRESO	EXAMEN PERIÓDICO	EXAMEN DE EGRESO		
15	900740931-1	PAAA S.A.S.	23/01/2025	1/03/2025	CARLOS EDUARDO MARTÍNEZ MORENO	LABORAL	1.067.721.019	34	OFICIAL OBRA	CLL 38 SUR 78I 35	3114563645	POSITIVA	V	23/01/2025	11/03/2025	FAMISANAR	11/03/2025	PORVENIR	11/03/2025	22/01/2025	NAP	NAP	NINGUNA	84904019
16	901022448-9	JGR CONSTRUCCIONES S.A.S.	24/01/2025	15/04/2025	JOEL ENRIQUE MENDOZA CHIQUILLO	PRESTACIÓN DE SERVICIOS	1.007.210.785	25	INSPECTOR SST	CLL 17 F N° 136 09	3015616974	POSITIVA	V	28/01/2025	22/04/2025	FAMISANAR	20/03/2025	PORVENIR	20/03/2025	8/08/2024	NAP	NAP	NINGUNA	85951382
17	901022448-9	JGR CONSTRUCCIONES S.A.S.	29/01/2025	28/02/2025	MILLER MONTIEL MALAMBO	LABORAL	79.819.243	43	OFICIAL OBRA	CRR 7 N° 76 C 15 SUR	3103111800	POSITIVA	V	29/01/2025	11/03/2025	SURA	11/03/2025	PORVENIR	11/03/2025	25/01/2025	NAP	NAP	NINGUNA	84926721
18	901022448-9	JGR CONSTRUCCIONES S.A.S.	28/01/2025	28/02/2025	SEYDI MONTIEL MALAMBO	LABORAL	80.254.601	40	ENCARGADO	CLL 76 A SUR N° 9 A 11	3013526381	POSITIVA	V	28/01/2025	11/03/2025	FAMISANAR	11/03/2025	PORVENIR	11/03/2025	25/01/2025	NAP	NAP	NINGUNA	84926721
19	901022448-9	JGR CONSTRUCCIONES S.A.S.	21/01/2025	15/04/2025	VÍCTOR FABIÁN NÚÑEZ GUTIÉRREZ	LABORAL	1.069.925.348	30	OFICIAL OBRA	CRR 7C ESTE N° 90 D 21 SUR	3107522093	POSITIVA	V	21/01/2025	10/04/2025	SURA	10/04/2025	COLPENSIONES	10/04/2025	20/01/2025	NAP	NAP	NINGUNA	85741124
20	901022448-9	JGR CONSTRUCCIONES S.A.S.	28/01/2025	28/02/2025	JOSUÉ MAURICIO OSORIO SÁNCHEZ	LABORAL	1.007.749.607	25	AUXILIAR DE CONSTRUCCIÓN	CLL 77 BIS SUR N° 54 -05	3209682486	POSITIVA	V	28/01/2025	11/03/2025	FAMISANAR	11/03/2025	PROTECCION	11/03/2025	25/01/2025	NAP	NAP	NINGUNA	84926721
21	901022448-9	JGR CONSTRUCCIONES S.A.S.	28/01/2025	15/04/2025	JONNATHAN ESTEBAN OVALLE RODRÍGUEZ	LABORAL	1.003.523.504	24	ENCARGADO	CRR 7 C ESTE N° 90 D 61 SUR	316 3125103	POSITIVA	V	28/05/2024	10/04/2025	NUEVA EPS	10/04/2025	PORVENIR	10/04/2025	15/05/2024	NAP	NAP	NINGUNA	85741124
22	900740931-1	PAAA S.A.S.	19/02/2025	19/01/2025	CÉSAR RIVAS ARTUNDUAGA	LABORAL	80.012.504	45	AYUDANTE OBRA	CLL 38 SUR 78I 35	3114568987	POSITIVA	V	19/01/2025	11/02/2025	CAPITAL SALUD	11/02/2025	PORVENIR	11/02/2025	20/01/2025	NAP	NAP	NINGUNA	84095722
23	900740931-1	PAAA S.A.S.	28/01/2025	28/01/2025	ALAN DAVID ROMERO AVELLANEDA	LABORAL	1.001.174.862	24	AYUDANTE OBRA	CLL 38 SUR 78I 35	3165875264	POSITIVA	V	28/01/2025	11/02/2025	SALUD TOTAL	11/02/2025	PROTECCION	11/02/2025	28/01/2025	NAP	NAP	NINGUNA	84095722
24	901022448-9	JGR CONSTRUCCIONES S.A.S.	28/01/2025	28/02/2025	HOOVER ANDRÉS RUÍZ GIRALDO	LABORAL	1.001.167.127	25	AUXILIAR DE CONSTRUCCIÓN	CRR 2 N° 79 18 SUR	3213730290	POSITIVA	V	28/01/2025	11/03/2025	FAMISANAR	11/03/2025	PORVENIR	11/03/2025	25/01/2025	NAP	NAP	NINGUNA	84926721
25	901022448-9	JGR CONSTRUCCIONES S.A.S.	28/01/2025	10/03/2025	WILSON GIOVANNI TIQUE SARMIENTO	LABORAL	1.022.953.822	35	OFICIAL OBRA	CLL 72 BIS SUR N° 1 72	6017672371	POSITIVA	V	28/01/2025	11/03/2025	CAPITAL SALUD	11/03/2025	PROTECCION	11/03/2025	27/01/2025	NAP	NAP	NINGUNA	84926721
26	900740931-1	PAAA S.A.S.	19/01/2025	19/01/2025	FREDY ALEXANDER TORRES GARCÍA	LABORAL	1.022.324.123	26	AYUDANTE OBRA	CLL 38 SUR 78I 35	3145698754	POSITIVA	V	19/01/2025	11/02/2025	FAMISANAR	11/02/2025	PORVENIR	11/02/2025	20/01/2025	NAP	NAP	NINGUNA	84095722
27	900740931-1	PAAA S.A.S.	19/01/2025	19/01/2025	WILSON TRUJILLO	LABORAL	79.055.072	57	OFICIAL OBRA	CLL 38 SUR 78I 35	3105248975	POSITIVA	V	19/01/2025	11/02/2025	SANITAS	11/02/2025	PROTECCION	11/02/2025	20/01/2025	NAP	NAP	NINGUNA	84095722
28	900740931-1	PAAA S.A.S.	12/02/2025	12/02/2025	LUIS MAURICIO HERRERA ARIAS	LABORAL	1.002.354.096	24	OFICIAL OBRA	CLL 38 SUR 78I 36	3127658989	POSITIVA	V	12/02/2025	11/03/2025	NUEVA EPS	11/03/2025	PORVENIR	11/03/2025	12/02/2025	NAP	NAP	NINGUNA	84904019

SISTEMA DE GESTION EN SEGURIDAD Y SALUD EN EL TRABAJO	FORMATO	
SEGUIMIENTO DEL PERSONAL DEL PROYECTO	VERSION: 1	FECHA: 27/01/2025

FECHA DE DILIGENCIAMIENTO	11 DE MAYO 2025
CONTRATO OBRA N°	N° 573-2024
CONTRATISTA	R.R. DE COLOMBIA S.A.

OBJETO CONTRATO: Contratar bajo la modalidad de precio global fijo sin formula de reajuste, el suministro de mano de obra, materiales, equipos, herramientas, transporte, alojamiento, alimentación y demás costos directos e indirectos necesarios para la ejecución de las actividades de: GRUPO 1: REALIZAR LA CIMENTACIÓN DE LA INFRAESTRUCTURA DE LOS CENTROS DE SALUD Y PREDIOS DONDE LA SECRETARIA DISTRITAL DE INTEGRACIÓN SOCIAL PRESTA SUS SERVICIOS SOCIALES O PODRÁ HACER USO DURANTE LA VIGENCIA DE LA IMPLEMENTACIÓN DEL SISTEMA INTEGRAL DE CUIDADO.

DESDE	15 de Diciembre de 2024	HASTA	15 de Abril de 2025

No.	NIT	CONTRATISTA/ SUBCONTRATISTA	NOVEDAD		DATOS DEL TRABAJADOR							ARL				EPS		AFP	FECHA EXAMENES				PLANILLA No.
			FECHA INGRESO	FECHA RETIRO	NOMBRE DEL TRABAJADOR	TIPO DE CONTRATO	CÉDULA	EDAD	CARGO	DIRECCION	TELEFONO	NOMBRE	NIVEL DE RIESGO	FECHA AFILIACIÓN A LA ARL	FECHA ULTIMO PAGO	NOMBRE	FECHA ULTIMO PAGO	NOMBRE	FECHA ULTIMO PAGO	EXAMEN DE INGRESO	EXAMEN PERIÓDICO	EXAMEN DE EGRESO	ACTIVIDAD RESPONSABLE ESPECIFICA	
29	80[illegible]1	[illegible] S.A.S	13/03/2025	15/04/2025	[illegible] [illegible] [illegible] [illegible]	LABORAL	1.083.[illegible].471	33	OFICIALES OBRA	CLL 38 SUR [illegible]	3153[illegible]60	POSITIVA	V	13/03/2025	04/04/2025	SALUD TOTAL	04/04/2025	PORVENIR	04/04/2025	13/03/2025	NAP	NAP	ALTURAS	6570486
30	80[illegible]6	[illegible] S.A.S	04/03/2025	15/04/2025	[illegible] [illegible] [illegible] [illegible]	LABORAL	1.098.[illegible].[illegible]	29	OFICIALES OBRA	CARRERA [illegible] [illegible]	3[illegible]9	POSITIVA	V	[illegible]	[illegible]	COMPENSAR	[illegible]	PORVENIR	[illegible]	[illegible]	NAP	NAP	ALTURAS	[illegible]
31	80[illegible]4	[illegible] S.A.S	13/03/2025	15/04/2025	[illegible] [illegible] [illegible] [illegible]	LABORAL	1.098.[illegible].[illegible]	31	OFICIALES OBRA	CRA [illegible] [illegible]	3[illegible]650	POSITIVA	V	[illegible]	[illegible]	[illegible]	[illegible]	[illegible]	[illegible]	[illegible]	NAP	NAP	ALTURAS	[illegible]
32	80[illegible]8	[illegible] S.A.S	27/03/2025	15/04/2025	[illegible] [illegible] [illegible] [illegible]	LABORAL	79.[illegible].268	49	OFICIALES OBRA	[illegible] [illegible]	[illegible]	POSITIVA	V	[illegible]	[illegible]	COMPENSAR	[illegible]	PORVENIR	[illegible]	[illegible]	NAP	NAP	ALTURAS	[illegible]
33	80[illegible]8	[illegible] S.A.S	28/03/2025	15/04/2025	[illegible] [illegible] [illegible] [illegible]	LABORAL	86.[illegible].421	50	OFICIALES OBRA	[illegible] [illegible]	[illegible]	POSITIVA	V	[illegible]	[illegible]	[illegible]	[illegible]	COLPENSIONES	[illegible]	[illegible]	NAP	NAP	ALTURAS	[illegible]
34	80[illegible]9	[illegible] S.A.S	04/04/2025	15/04/2025	[illegible] [illegible] [illegible] [illegible]	PRESTACION DE SERVICIOS	7.[illegible].[illegible]	53	OFICIALES OBRA	CARRERA [illegible] [illegible]	[illegible]	POSITIVA	V	8/04/2025		SALUD TOTAL	04/04/1900	PORVENIR	04/04/1900	8/04/2025	NAP	NAP	ALTURAS	
35	80[illegible]9	[illegible] S.A.S	04/04/2025	15/04/2025	[illegible] [illegible] [illegible] [illegible]	LABORAL	1.032.[illegible].[illegible]	25	OFICIALES OBRA	CALLE [illegible] [illegible]	315[illegible]4	POSITIVA	V	8/04/2025		[illegible]	04/04/1900	COLPENSIONES	04/04/1900	7/04/2025	NAP	NAP	ALTURAS	

[illegible]
[illegible] [illegible]
[illegible]

Anexo 24 clima

JARDÍN INFANTIL NUEVOS PASOS

FECHA	CLIMA MAÑANA	CLIMA TARDE
13/12/2024	Parcialmente nublado	Lluvia ligera
14/12/2024	Mayormente nublado	Lluvia intermitente
16/12/2024	Nublado	Llovizna
17/12/2024	Neblina matutina	Cielo cubierto
18/12/2024	Parcialmente despejado	Lluvia ligera
19/12/2024	Nublado	Lluvia intermitente
20/12/2024	Llovizna	Mayormente nublado
21/12/2024	Cielo cubierto	Lluvia moderada
23/12/2024	Neblina	Cielo cubierto
24/12/2024	Parcialmente nublado	Lluvia ligera
26/12/2024	Nublado	Llovizna
27/12/2024	Mayormente nublado	Lluvia intermitente
28/12/2024	Lluvia ligera	Cielo cubierto
30/12/2024	Neblina matutina	Mayormente nublado
31/12/2024	Parcialmente despejado	Lluvia ligera
02/01/2025	Nublado	Lluvia intermitente
03/01/2025	Mayormente nublado	Lluvia moderada
04/01/2025	Llovizna	Cielo cubierto
06/01/2025	Neblina	Mayormente nublado
07/01/2025	Parcialmente nublado	Lluvia ligera
09/01/2025	Nublado	Llovizna
10/01/2025	Mayormente nublado	Lluvia intermitente
11/01/2025	Lluvia ligera	Cielo cubierto
12/01/2025	Neblina matutina	Mayormente nublado
13-26/01/2025	No se realizaron actividades en obra	
27/01/2025	Soleado	Soleado
28/01/2025	Soleado	Soleado
29/01/2025	Soleado	Soleado
30/01/2025	Soleado	Soleado
31/01/2025	Soleado	Soleado
01/02/2025	Soleado	Lluvia
03/02/2025	Soleado	Lluvia
04/02/2025	Soleado	Lluvia
05/02/2025	Nublado	Lluvia
06/02/2025	Nublado	Lluvia
07/02/2025	Nublado	Lluvia
08/02/2025	Nublado	Nublado
10/02/2025	Soleado	Lluvia
11/02/2025	Soleado	Lluvia
12/02/2025	Nublado	Lluvia
13/02/2025	Parcialmente nublado	Lluvia ligera
14/02/2025	Nublado	Lluvia intermitente
15/02/2025	Soleado	Parcialmente nublado
17/02/2025	Lluvia ligera	Tormenta eléctrica
18/02/2025	Nublado	Lluvia ligera
19/02/2025	Soleado	Soleado
20/02/2025	Parcialmente nublado	Lluvia ligera
21/02/2025	Nublado	Nublado

FECHA	CLIMA MAÑANA	CLIMA TARDE
22/02/2025	Lluvia intermitente	Nublado
24/02/2025	Soleado	Soleado
25/02/2025	Nublado	Lluvia ligera
26/02/2025	Tormenta eléctrica	Lluvia moderada
27/02/2025	Soleado	Parcialmente nublado
28/02/2025	Nublado	Nublado
01/03/2025	Lluvia ligera	Nublado
03/03/2025	Soleado	Soleado

JARDÍN INFANTIL SAMPER MENDOZA

FECHA	CLIMA MAÑANA	CLIMA TARDE
14/12/2024	Parcialmente nublado	Soleado
16/12/2024	Soleado	Soleado
17/12/2024	Nublado	Lluvias moderadas
18/12/2024	Lluvias ligeras	Nublado
19/12/2024	Nublado	Soleado
20/12/2024	Soleado	Soleado
21/12/2024	Nublado	Lluvias ligeras
23/12/2024	Soleado	Soleado
24/12/2024	Lluvias ligeras	Nublado
26/12/2024	Parcialmente nublado	Soleado
27/12/2024	Nublado	Lluvias ligeras
28/12/2024	Soleado	Soleado
30/12/2024	Lluvias ligeras	Nublado
31/12/2024	Soleado	Soleado
02/01/2025	Nublado	Lluvias moderadas
03/01/2025	Soleado	Soleado
04/01/2025	Nublado	Lluvias ligeras
07/01/2025	Soleado	Soleado
08/01/2025	Nublado	Lluvias moderadas
09/01/2025	Parcialmente nublado	Soleado
10/01/2025	Nublado	Lluvias ligeras
11/01/2025	Soleado	Soleado
12/01/2025	Lluvias ligeras	Nublado
13-20/01/2025	No se realizaron actividades en obra	
21/01/2025	Soleado	Soleado
22/01/2025	Soleado	Soleado
23/01/2025	Soleado	Soleado
24/01/2025	Nublado	Nublado
25/01/2025	Nublado	Nublado
27/01/2025	Nublado	Nublado
28/01/2025	Soleado	Soleado
29/01/2025	Soleado	Soleado
30/01/2025	Soleado	Lluvia
31/01/2025	Nublado	Lluvias ligeras
01/02/2025	Soleado	Soleado
02/02/2025	Soleado	Lluvia
03/02/2025	Soleado	Lluvia
04/02/2025	Soleado	Lluvia
05/02/2025	Soleado	Lluvia
06/02/2025	Nublado	Lluvia
07/02/2025	Soleado	Soleado
08/02/2025	Lluvia	Nublado
10/02/2025	Lluvia	Nublado
11/02/2025	Lluvia	Nublado
12/02/2025	Nublado	Lluvia

FECHA	CLIMA MAÑANA	CLIMA TARDE
13/02/2025	Soleado	Parcialmente nublado
14/02/2025	Lluvia ligera	Lluvia moderada
15/02/2025	Nublado	Soleado
17/02/2025	Lluvia moderada	Nublado
18/02/2025	Parcialmente nublado	Soleado
19/02/2025	Soleado	Lluvia ligera
20/02/2025	Nublado	Lluvia moderada
21/02/2025	Soleado	Soleado
22/02/2025	Lluvia ligera	Lluvia moderada
24/02/2025	Soleado	Soleado
25/02/2025	Nublado	Nublado

CDC CADIS

FECHA	CLIMA MAÑANA	CLIMA TARDE
13/12/2024	Nublado	Lluvias ligeras
14/12/2024	Parcialmente nublado	Soleado
16/12/2024	Soleado	Soleado
17/12/2024	Nublado	Lluvias moderadas
18/12/2024	Lluvias ligeras	Nublado
19/12/2024	Nublado	Soleado
20/12/2024	Soleado	Soleado
21/12/2024	Nublado	Lluvias ligeras
23/12/2024	Soleado	Soleado
24/12/2024	Lluvias ligeras	Nublado
26/12/2024	Parcialmente nublado	Soleado
27/12/2024	Nublado	Lluvias ligeras
28/12/2024	Soleado	Soleado
30/12/2024	Lluvias ligeras	Nublado
31/12/2024	Soleado	Soleado
02/01/2025	Nublado	Lluvias moderadas
03/01/2025	Soleado	Soleado
04/01/2025	Nublado	Lluvias ligeras
07/01/2025	Soleado	Soleado
08/01/2025	Nublado	Lluvias moderadas
09/01/2025	Parcialmente nublado	Soleado
10/01/2025	Nublado	Lluvias ligeras
11/01/2025	Soleado	Soleado
12/01/2025	Lluvias ligeras	Nublado
13-20/01/2025	No se realizaron labores en obra	
21/01/2025	Soleado	Soleado
22/01/2025	Soleado	Soleado
23/01/2025	Soleado	Soleado
24/01/2025	Soleado	Soleado
25/01/2025	Soleado	Soleado
26/01/2025	Lluvia	Lluvia
27/01/2025	Soleado	Soleado
28/01/2025	Nublado	Nublado
29/01/2025	Soleado	Soleado
30/01/2025	Soleado	Soleado
31/01/2025	Soleado	Nublado
01/02/2025	Soleado	Nublado
02/02/2025	Soleado	Lluvia
03/02/2025	Soleado	Nublado
04/02/2025	Soleado	Lluvia
05/02/2025	Soleado	Nublado
06/02/2025	Soleado	Lluvia
07/02/2025	Soleado	Nublado

FECHA	CLIMA MAÑANA	CLIMA TARDE
08/02/2025	Soleado	Lluvia
10/02/2025	Soleado	Nublado
11/02/2025	Soleado	Nublado
12/02/2025	Nublado	Lluvia
13/02/2025	Soleado	Parcialmente nublado
14/02/2025	Lluvia ligera	Lluvia moderada
15/02/2025	Nublado	Soleado
17/02/2025	Lluvia moderada	Nublado
18/02/2025	Parcialmente nublado	Soleado
19/02/2025	Soleado	Lluvia ligera
20/02/2025	Nublado	Lluvia moderada
21/02/2025	Soleado	Soleado
22/02/2025	Lluvia ligera	Lluvia moderada
24/02/2025	Soleado	Soleado
25/02/2025	Nublado	Nublado

CENTRO CRECER MÁRTIRES

FECHA	CLIMA MAÑANA	CLIMA TARDE
13/12/2024	Nublado	Lluvias ligeras
14/12/2024	Parcialmente nublado	Soleado
16/12/2024	Soleado	Soleado
17/12/2024	Nublado	Lluvias moderadas
18/12/2024	Lluvias ligeras	Nublado
19/12/2024	Nublado	Soleado
20/12/2024	Soleado	Soleado
21/12/2024	Nublado	Lluvias ligeras
23/12/2024	Soleado	Soleado
24/12/2024	Lluvias ligeras	Nublado
26/12/2024	Parcialmente nublado	Soleado
27/12/2024	Nublado	Lluvias ligeras
28/12/2024	Soleado	Soleado
30/12/2024	Lluvias ligeras	Nublado
31/12/2024	Soleado	Soleado
2/01/2025	Nublado	Lluvias moderadas
3/01/2025	Soleado	Soleado
4/01/2025	Nublado	Lluvias ligeras
7/01/2025	Soleado	Soleado
8/01/2025	Nublado	Lluvias moderadas
9/01/2025	Parcialmente nublado	Soleado
10/01/2025	Nublado	Lluvias ligeras
11/01/2025	Soleado	Soleado
12/01/2025	Lluvias ligeras	Nublado
13-20/01/2025	No se realizaron labores en obra	
21/01/2025	Soleado	Soleado
22/01/2025	Soleado	Soleado
23/01/2025	Soleado	Soleado
24/01/2025	Soleado	Soleado
25/01/2025	Nublado	Nublado
26/01/2025	Nublado	Nublado
27/01/2025	Soleado	Soleado
28/01/2025	Soleado	Soleado
29/01/2025	Soleado	Soleado
30/01/2025	Soleado	Soleado
31/01/2025	Soleado	Nublado
1/02/2025	Soleado	Nublado
2/02/2025	Soleado	Lluvia
3/02/2025	Soleado	Nublado
4/02/2025	Soleado	Lluvia
5/02/2025	Soleado	Nublado
6/02/2025	Soleado	Lluvia

FECHA	CLIMA MAÑANA	CLIMA TARDE
7/02/2025	Soleado	Nublado
8/02/2025	Soleado	Lluvia
10/02/2025	Soleado	Nublado
11/02/2025	Soleado	Nublado
12/02/2025	Nublado	Lluvia
13/02/2025	Soleado	Parcialmente nublado
14/02/2025	Lluvia ligera	Lluvia moderada
15/02/2025	Nublado	Soleado
17/02/2025	Lluvia moderada	Nublado
18/02/2025	Parcialmente nublado	Soleado
19/02/2025	Soleado	Lluvia ligera
20/02/2025	Nublado	Lluvia moderada
21/02/2025	Soleado	Soleado
22/02/2025	Lluvia ligera	Lluvia moderada
24/02/2025	Soleado	Soleado
25/02/2025	Nublado	Nublado

CASA DE SABIDURÍA ADULTO MAYOR
MI REFUGIO

FECHA	CLIMA MAÑANA	CLIMA TARDE
13/12/2024	Nublado	Lluvias ligeras
14/12/2024	Parcialmente nublado	Soleado
16/12/2024	Soleado	Soleado
17/12/2024	Nublado	Lluvias moderadas
18/12/2024	Lluvias ligeras	Nublado
19/12/2024	Nublado	Soleado
20/12/2024	Soleado	Soleado
21/12/2024	Nublado	Lluvias ligeras
23/12/2024	Soleado	Soleado
24/12/2024	Lluvias ligeras	Nublado
26/12/2024	Parcialmente nublado	Soleado
27/12/2024	Nublado	Lluvias ligeras
28/12/2024	Soleado	Soleado
30/12/2024	Lluvias ligeras	Nublado
31/12/2024	Soleado	Soleado
2/01/2025	Nublado	Lluvias moderadas
3/01/2025	Soleado	Soleado
4/01/2025	Nublado	Lluvias ligeras
7/01/2025	Soleado	Soleado
8/01/2025	Nublado	Lluvias moderadas
9/01/2025	Parcialmente nublado	Soleado
10/01/2025	Nublado	Lluvias ligeras
11/01/2025	Soleado	Soleado
12/01/2025	Lluvias ligeras	Nublado
13-20/01/2025	No se realizaron labores en obra	
21/01/2025	Soleado	Soleado
22/01/2025	Soleado	Soleado
23/01/2025	Soleado	Soleado
24/01/2025	Soleado	Soleado
25/01/2025	Soleado	Soleado
27/01/2025	Soleado	Soleado
28/01/2025	Soleado	Soleado
29/01/2025	Soleado	Soleado
30/01/2025	Soleado	Soleado
31/01/2025	Soleado	Soleado
1/02/2025	Soleado	Soleado
3/02/2025	Soleado	Soleado
4/02/2025	Soleado	Lluvia
5/02/2025	Soleado	Soleado
6/02/2025	Soleado	Lluvia
7/02/2025	Soleado	Soleado
8/02/2025	Nublado	Lluvia
10/02/2025	Soleado	Lluvia
11/02/2025	Soleado	Lluvia
12/02/2025	Soleado	
13/02/2025	Nublado	Lluvia ligera

14/02/2025	Soleado	Nublado
15/02/2025	Lluvia ligera	Nublado
17/02/2025	Parcialmente nublado	Lluvia moderada
18/02/2025	Nublado	Lluvia moderada
19/02/2025	Soleado	Nublado
20/02/2025	Lluvia ligera	Lluvia moderada
21/02/2025	Nublado	Soleado
22/02/2025	Lluvia moderada	Nublado
24/02/2025	Nublado	Lluvia moderada
25/02/2025	Soleado	Lluvia ligera
26/02/2025	Lluvia ligera	Nublado
27/02/2025	Soleado	Nublado
28/02/2025	Nublado	Lluvia moderada
1/03/2025	Soleado	Nublado
3/03/2025	Nublado	Lluvia moderada
4/03/2025	Soleado	Soleado
5/03/2025	Nublado	Nublado
6/03/2025	Soleado	Lluvia ligera
7/03/2025	Soleado	Nublado
8/03/2025	Lluvia ligera	Nublado
10/03/2025	Nublado	Lluvia ligera
11/03/2025	Soleado	Nublado

JARDÍN INFANTIL WAWITA KUNAPA WASI

FECHA	CLIMA MAÑANA	CLIMA TARDE
13/12/2024	Nublado	Lluvias ligeras
14/12/2024	Parcialmente nublado	Soleado
16/12/2024	Soleado	Soleado
17/12/2024	Nublado	Lluvias moderadas
18/12/2024	Lluvias ligeras	Nublado
19/12/2024	Nublado	Soleado
20/12/2024	Soleado	Soleado
21/12/2024	Nublado	Lluvias ligeras
23/12/2024	Soleado	Soleado
24/12/2024	Lluvias ligeras	Nublado
26/12/2024	Parcialmente nublado	Soleado
27/12/2024	Nublado	Lluvias ligeras
28/12/2024	Soleado	Soleado
30/12/2024	Lluvias ligeras	Nublado
31/12/2024	Soleado	Soleado
2/01/2025	Nublado	Lluvias moderadas
3/01/2025	Soleado	Soleado
4/01/2025	Nublado	Lluvias ligeras
7/01/2025	Soleado	Soleado
8/01/2025	Nublado	Lluvias moderadas
9/01/2025	Parcialmente nublado	Soleado
10/01/2025	Nublado	Lluvias ligeras
11/01/2025	Soleado	Soleado
12/01/2025	Lluvias ligeras	Nublado
13-20/01/2025	No se realizaron labores en obra	
21/01/2025	Soleado	Soleado
22/01/2025	Soleado	Soleado
23/01/2025	Soleado	Soleado
24/01/2025	Nublado	Soleado
25/01/2025	Sin dato	Sin dato
27/01/2025	Nublado	Soleado
28/01/2025	Sin dato	Sin dato
29/01/2025	Soleado	Soleado
30/01/2025	Soleado	Soleado
31/01/2025	Soleado	Soleado
1/02/2025	Soleado	Lluvia ligera
3/02/2025	Soleado	Soleado
4/02/2025	Soleado	Lluvia
5/02/2025	Soleado	Soleado
6/02/2025	Nublado	Nublado
7/02/2025	Nublado	Nublado
8/02/2025	Soleado	Lluvia
10/02/2025	Soleado	Soleado
11/02/2025	Nublado	Lluvia
12/02/2025	Sin dato	Sin dato
13/02/2025	Nublado	Parcialmente nublado

FECHA	CLIMA MAÑANA	CLIMA TARDE
14/02/2025	Soleado	Lluvia
15/02/2025	Lluvia ligera	Nublado
17/02/2025	Parcialmente nublado	Lluvia moderada
18/02/2025	Nublado	Lluvia moderada
19/02/2025	Soleado	Nublado
20/02/2025	Lluvia ligera	Lluvia moderada
21/02/2025	Nublado	Soleado
22/02/2025	Lluvia moderada	Nublado
24/02/2025	Nublado	Lluvia moderada
25/02/2025	Soleado	Lluvia ligera
26/02/2025	Lluvia moderada	Nublado
27/02/2025	Soleado	Nublado
28/02/2025	Nublado	Lluvia moderada
1/03/2025	Soleado	Nublado
3/03/2025	Nublado	Lluvia moderada
4/03/2025	Soleado	Soleado
5/03/2025	Nublado	Nublado
6/03/2025	Soleado	Lluvia ligera
7/03/2025	Soleado	Nublado
8/03/2025	Lluvia ligera	Nublado
10/03/2025	Nublado	Lluvia ligera
11/03/2025	Soleado	Nublado
12/03/2025	Lluvia moderada	Nublado

JARDÍN INFANTIL ATA

FECHA	CLIMA MAÑANA	CLIMA TARDE
13/12/2024	Nublado	Lluvias ligeras
14/12/2024	Parcialmente nublado	Soleado
16/12/2024	Soleado	Soleado
17/12/2024	Nublado	Lluvias moderadas
18/12/2024	Lluvias ligeras	Nublado
19/12/2024	Nublado	Soleado
20/12/2024	Soleado	Soleado
21/12/2024	Nublado	Lluvias ligeras
23/12/2024	Soleado	Soleado
24/12/2024	Lluvias ligeras	Nublado
26/12/2024	Parcialmente nublado	Soleado
27/12/2024	Nublado	Lluvias ligeras
28/12/2024	Soleado	Soleado
30/12/2024	Lluvias ligeras	Nublado
31/12/2024	Soleado	Soleado
2/01/2025	Nublado	Lluvias moderadas
3/01/2025	Soleado	Soleado
4/01/2025	Nublado	Lluvias ligeras
7/01/2025	Soleado	Soleado
8/01/2025	Nublado	Lluvias moderadas
9/01/2025	Parcialmente nublado	Soleado
10/01/2025	Nublado	Lluvias ligeras
11/01/2025	Soleado	Soleado
12/01/2025	Lluvias ligeras	Nublado
13-26/01/2025	No se realizaron labores en obra	
27/01/2025	Soleado	Soleado
28/01/2025	Soleado	Soleado
29/01/2025	Soleado	Soleado
30/01/2025	Soleado	Soleado
31/01/2025	Soleado	Soleado
1/02/2025	Soleado	Soleado
3/02/2025	Soleado	Lluvia
4/02/2025	Soleado	Lluvia
5/02/2025	Soleado	Lluvia
6/02/2025	Soleado	Soleado
7/02/2025	Soleado	Soleado
8/02/2025	Soleado	Lluvia
10/02/2025	Soleado	Lluvia
11/02/2025	Soleado	Lluvia
12/02/2025	Soleado	Lluvia
13/02/2025	Nublado	Nublado
14/02/2025	Lluvia ligera	Nublado
15/02/2025	Soleado	Soleado
17/02/2025	Nublado	Lluvia ligera
18/02/2025	Lluvia ligera	Nublado
19/02/2025	Soleado	Soleado
20/02/2025	Nublado	Lluvia ligera
21/02/2025	Soleado	Soleado

JARDÍN INFANTIL EL TRIUNFO

FECHA	CLIMA MAÑANA	CLIMA TARDE
13/12/2024	Nublado	Lluvia ligera
14/12/2024	Soleado	Parcialmente nublado
16/12/2024	Lluvia moderada	Nublado
17/12/2024	Nublado	Lluvia ligera
18/12/2024	Soleado	Parcialmente nublado
19/12/2024	Parcialmente nublado	Nublado
20/12/2024	Nublado	Lluvia ligera
21/12/2024	Lluvia ligera	Lluvia moderada
23/12/2024	Soleado	Soleado
24/12/2024	Nublado	Lluvia ligera
26/12/2024	Parcialmente nublado	Soleado
27/12/2024	Lluvia ligera	Nublado
28/12/2024	Soleado	Soleado
30/12/2024	Nublado	Parcialmente nublado
31/12/2024	Soleado	Soleado
2/01/2025	Lluvia ligera	Lluvia moderada
3/01/2025	Nublado	Lluvia ligera
4/01/2025	Parcialmente nublado	Soleado
7/01/2025	Soleado	Parcialmente nublado
8/01/2025	Lluvia ligera	Nublado
9/01/2025	Soleado	Soleado
10/01/2025	Nublado	Lluvia ligera
11/01/2025	Soleado	Soleado
12/01/2025	Lluvia ligera	Nublado
13-22/01/2025	No se realizaron labores en obra	
23/01/2025	Soleado	Soleado
24/01/2025	Soleado	Soleado
25/01/2025	Soleado	Soleado
27/01/2025	Soleado	Soleado
28/01/2025	Soleado	Soleado
29/01/2025	Soleado	Soleado
30/01/2025	Soleado	Soleado
31/01/2025	Soleado	Soleado
1/02/2025	Soleado / Lluvia	Lluvia
3/02/2025	Soleado	Lluvia
4/02/2025	Soleado	Lluvia
5/02/2025	Nublado / Lluvia	Nublado
6/02/2025	Nublado / Lluvia	Nublado
7/02/2025	Nublado / Lluvia	Nublado
8/02/2025	Nublado / Lluvia	Nublado
10/02/2025	Nublado / Lluvia	Nublado
11/02/2025	Soleado / Lluvia	Soleado

FECHA	CLIMA MAÑANA	CLIMA TARDE
13/02/2025	Nublado	Nublado
14/02/2025	Lluvia ligera	Lluvia ligera
15/02/2025	Soleado	Nublado
17/02/2025	Nublado	Lluvia moderada
18/02/2025	Lluvia ligera	Lluvia ligera
19/02/2025	Soleado	Nublado
20/02/2025	Nublado	Nublado
21/02/2025	Soleado	Nublado

CDC BAKATA

FECHA	CLIMA MAÑANA	CLIMA TARDE
13/12/2024	Nublado	Lluvia ligera
14/12/2024	Soleado	Parcialmente nublado
16/12/2024	Lluvia moderada	Nublado
17/12/2024	Nublado	Lluvia ligera
18/12/2024	Soleado	Parcialmente nublado
19/12/2024	Parcialmente nublado	Nublado
20/12/2024	Nublado	Lluvia ligera
21/12/2024	Lluvia ligera	Lluvia moderada
23/12/2024	Soleado	Soleado
24/12/2024	Nublado	Lluvia ligera
26/12/2024	Parcialmente nublado	Soleado
27/12/2024	Lluvia ligera	Nublado
28/12/2024	Soleado	Soleado
30/12/2024	Nublado	Parcialmente nublado
31/12/2024	Soleado	Soleado
2/01/2025	Lluvia ligera	Lluvia moderada
3/01/2025	Nublado	Lluvia ligera
4/01/2025	Parcialmente nublado	Soleado
7/01/2025	Soleado	Parcialmente nublado
8/01/2025	Lluvia ligera	Nublado
9/01/2025	Soleado	Soleado
10/01/2025	Nublado	Lluvia ligera
11/01/2025	Soleado	Soleado
12/01/2025	Lluvia ligera	Nublado
13-20/01/2025	No se realizaron labores en obra	
21/01/2025	Soleado	Soleado
22/01/2025	Soleado	Soleado
23/01/2025	Soleado	Soleado
24/01/2025	Nublado	Nublado
25/01/2025	Nublado	Nublado
27/01/2025	Nublado	Nublado
28/01/2025	Soleado	Soleado
29/01/2025	Nublado	Nublado
30/01/2025	Soleado	Soleado
31/01/2025	Soleado	Soleado
1/02/2025	Soleado	Soleado
3/02/2025	Soleado	Soleado
4/02/2025	Soleado	Nublado
5/02/2025	Nublado	Lluvia
6/02/2025	Nublado	Lluvia
7/02/2025	Nublado	Lluvia
8/02/2025	Nublado	Lluvia
9/02/2025	Soleado	Soleado
10/02/2025	Nublado	Lluvia
11/02/2025	Nublado	Nublado
12/02/2025	Soleado	Soleado

FECHA	CLIMA MAÑANA	CLIMA TARDE
13/02/2025	Nublado	Lluvia ligera
14/02/2025	Soleado	Parcialmente nublado
15/02/2025	Lluvia intermitente	Lluvia ligera
17/02/2025	Mayormente nublado	Lluvia moderada
18/02/2025	Lluvia ligera	Tormenta eléctrica
19/02/2025	Niebla	Mayormente nublado
20/02/2025	Parcialmente nublado	Soleado
21/02/2025	Lluvia ligera	Lluvia intermitente

CDC SEDID

Para este frente de obra, únicamente se registran las fechas del estado del tiempo que coinciden con los días efectivos de ejecución, ya que la duración de la intervención fue limitada a ese periodo específico. En consecuencia, no se incluyen datos climatológicos de días previos o posteriores, dado que no se realizaron actividades constructivas fuera de ese rango. Esta información se presenta con el fin de mantener la trazabilidad de las condiciones climáticas durante la vigencia real de la obra, y corresponde exclusivamente al tiempo en el que se desarrollaron las labores en campo.

HOGAR DE PASO SEDID		
Fecha	**Clima**	**Horario**
31/01/2025	Soleado	8:00 AM - 5:00 PM
1/02/2025	Soleado	8:00 AM - 5:00 PM
3/02/2025	Soleado	8:00 AM - 5:00 PM
4/02/2025	Soleado	8:00 AM - 5:00 PM
5/02/2025	Soleado	8:00 AM - 3:15 PM
	Nublado	3:15 PM - 5:00 PM

CURNN

Para este frente de obra, únicamente se registran las fechas del estado del tiempo que coinciden con los días efectivos de ejecución, ya que la duración de la intervención fue limitada a ese periodo específico. En consecuencia, no se incluyen datos climatológicos de días previos o posteriores, dado que no se realizaron actividades constructivas fuera de ese rango. Esta información se presenta con el fin de mantener la trazabilidad de las condiciones climáticas durante la vigencia real de la obra, y corresponde exclusivamente al tiempo en el que se desarrollaron las labores en campo.

CURNN		
FECHA	**CLIMA**	
	MAÑANA (8 AM - 12 PM)	**TARDE (12 PM - 5 PM)**
13/03/2025	Parcialmente nublado	Lluvia ligera
14/03/2025	Soleado	Soleado
15/03/2025	Nublado	Tormenta
17/03/2025	Lluvia ligera	Nublado
18/03/2025	Tormenta	Tormenta
19/03/2025	Parcialmente nublado	Soleado
20/03/2025	Soleado	Parcialmente nublado
21/03/2025	Tormenta	Nublado
22/03/2025	Lluvia ligera	Lluvia ligera
24/03/2025	Soleado	Parcialmente nublado
25/03/2025	Nublado	Lluvia ligera
26/03/2025	Tormenta	Tormenta
27/03/2025	Soleado	Soleado
28/03/2025	Lluvia ligera	Nublado
29/03/2025	Parcialmente nublado	Tormenta
31/03/2025	Nublado	Lluvia ligera
1/04/2025	Soleado	Parcialmente nublado
2/04/2025	Nublado	Tormenta
3/04/2025	Lluvia ligera	Lluvia ligera
4/04/2025	Soleado	Soleado
5/04/2025	Parcialmente nublado	Lluvia ligera
7/04/2025	Soleado	Soleado
8/04/2025	Nublado	Lluvia ligera
4/09/2025	Tormenta	Tormenta
10/04/2025	Lluvia ligera	Nublado
11/04/2025	Soleado	Parcialmente nublado
12/04/2025	Tormenta	Lluvia ligera
14/04/2025	Soleado	Parcialmente nublado
15/04/2025	Parcialmente nublado	Parcialmente nublado

Anexo 25 ACTA DE OBRA 4

ALCALDÍA MAYOR DE BOGOTÁ D.C. SECRETARÍA DE INTEGRACIÓN SOCIAL	PROCESO GESTIÓN DE LA INFRAESTRUCTURA FÍSICA FORMATO ACTA DE TERMINACIÓN DEL CONTRATO DE OBRA	Código: FOR-GIF-018 Versión: 0 Fecha: Memo 2021022167 - 27/07/2021 Página: 1 de 1

FECHA ELABORACIÓN:	15	4	2025

NOMBRE EQUIPAMIENTO: Jardín Infantil Wawita Kunapa Wasi, Hogar de paso Bakata, Jardín Infantil Samper Mendoza, Centro día Mi refugio, Jardín Infantil El Triunfo, Jardín Infantil Nuevos Pasos, Jardín infantil ATA, Centro CRECER, CADIS, SEDID- Centro Sedid Atención A Ciudadanos Habitantes De Calle, CURNN		**DIRECCIÓN PROYECTO:**	Carrera 1 No. 33-22, Carrera 35 No. 10-35, Carrera 22 No. 22a-72, Carrera 18b No. 22b-40, Carrera 1 BIS No. 1b-69, Calle 5a No. 26a- 17, Carrera 3A BIS No. 3A-02, Calle 1b 24b-26, Calle 1b 24b-26, Cra 35 #10-23, Calle 1 # 24c-11

DATOS GENERALES DE LOS CONTRATOS

CONTRATO OBRA No:	9173-2024	**VALOR CONTRATO:**	$ 1,068,844,500.00	
FECHA ACTA INICIO:	13 de diciembre de 2024	**PLAZO:**	4.1	**Meses**
PRÓRROGAS:	105 días	**ADICIONES:**	$ 301,758,970.00	
OBJETO DEL CONTRATO OBRA:	REALIZAR LA OPTIMIZACION DE LA INFRAESTRUCTURA DE LOS CENTROS, SEDES Y PREDIOS DONDE LA SECRETARIA DISTRITAL DE INTEGRACION SOCIAL PRESTA SUS SERVICIOS SOCIALES O REQUIERA DE SU INTERVENCION, EN EL MARCO DE LA IMPLEMENTACION DEL SISTEMA DISTRITAL DE CUIDADO			
CONTRATISTA:	RB DE COLOMBIA SA			

CONTRATO INTERVENTORIA No:	9255-2024	**VALOR CONTRATO:**	$ 365,580,190	
FECHA ACTA INICIO:	13 de diciembre de 2024	**PLAZO:**	4.6	**Meses**
PRÓRROGAS:	105 días	**ADICIONES:**	$ 91,741,786.00	
OBJETO DEL CONTRATO DE INTERVENTORÍA:	REALIZAR LA INTERVENTORÍA TÉCNICA, FINANCIERA, CONTABLE, ADMINISTRATIVA, LEGAL, SOCIAL Y AMBIENTAL A LOS CONTRATOS QUE SE ADJUDIQUEN PARA REALIZAR LA OPTIMIZACIÓN DE LA INFRAESTRUCTURA DE LOS CENTROS, SEDES Y PREDIOS DONDE LA SECRETARÍA DISTRITAL DE INTEGRACIÓN SOCIAL PRESTA SUS SERVICIOS SOCIALES O REQUIERA DE SU INTERVENCIÓN, EN EL MARCO DE LA IMPLEMENTACIÓN DEL SISTEMA DISTRITAL DE CUIDADO.			
INTEVENTORÍA:	CONSORCIO INTERVENTORES AO			
SUPERVISOR /APOYO A LA SUPERVISIÓN (CONTRATO DE INTERVENTORÍA) :	JOHNNY EDWARD PADILLA ARIZA			

MODIFICATORIOS CONTRATO DE OBRA

MODIFICATORIOS CONTRATO DE OBRA	Modificación 1: OTRO SÍ – PRÓRROGA
	Modificación 2: OTRO SÍ - PRÓRROGA Y ADICIÓN CONTRATO DE OBRA

En Bogotá D.C ; a los QUINCE (15) días de ABRIL de 2025, se reunieron por parte de la Interventoría CONSORCIO INTERVENTORES AO - Contrato No. 9255 de 2024, el Director de Interventoria LUIS ALBERTO FORERO RAMOS y por parte del Contratista RB COLOMBIA SA - Contrato 9173 de 2024, el Director de Obra CARLOS ALBERTO PINZON CAJAMARCA, con el fin de suscribir el acta de terminación del Contrato de Obra No. 9173 de 2024.

ESTADO FINANCIERO CONTRATO DE OBRA

DATOS GENERALES

Valor Inicial del Contrato:	$ 1,068,844,500.00
Valor Adición:	$ 301,758,970.00
Valor del Contrato más Adiciones:	$ 1,370,603,470.00
Valor Obra ejecutada:	$ 1,370,601,515.00

ITEMS EJECUTADOS

ITEM	DESCRIPCIÓN	UNIDAD	CANTIDAD EJECUTADA	% EJECUCIÓN	VALOR UNITARIO	VALOR TOTAL OBRA	OBSERVACIONES
	WAWITA						
1	**PRELIMINARES**						
1.3	**OBRAS PRELIMINARES**						
1.3.11	DESMONTE DE TODO TIPO DE CUBIERTA EXISTENTE, INCLUYE ANDAMIOS CERTIFICADOS Y EL DESMONTE DE LA ESTRUCTURA METÁLICA O DE MADERA, LOS AMARRES, CERCHAS, CORREAS Y/O PERFILERÍA METÁLICA, INSTALACIONES ELÉCTRICAS O TUBERÍAS ADOSADAS, CANALES Y BAJANTES ETC., (INCLUYE CARGUE Y RETIRO DE RESIDUOS DE CONSTRUCCIÓN A SITIOS AUTORIZADOS)	M2	495.26	100%	$ 32,417.00	$ 16,054,843.42	
1.3.15	DESMONTE DE TODO TIPO DE CIELORASO EXISTENTE (DURASTIC, MADERA, DRY WALL, PLÁSTICO, INCLUYE ANDAMIO CERTIFICADO, CARGUE Y RETIRO DE RESIDUOS DE CONSTRUCCIÓN A SITIOS AUTORIZADOS)	M2	3.00	100%	$ 18,929.00	$ 56,787.00	
1.3.18	DESMONTE DE SALIDAS ELÉCTRICAS EXISTENTES (INCLUYE DESMONTE DE TUBERÍAS, CABLEADO, APARATOS Y LUMINARIAS)	UN	2.00	100%	$ 18,691.00	$ 37,382.00	
1.3.23	RETIRO DE MANTO DE ALUMINIO SOBRE CUBIERTAS, (INCLUYE CARGUE Y RETIRO DE RESIDUOS DE CONSTRUCCIÓN A SITIOS AUTORIZADOS)	M2	3.24	100%	$ 20,144.00	$ 65,266.56	
1.3.39	PERFORACIÓN REGATAS EN MUROS, PISOS Y/O CIELO RASO, ANCHO <= 15 CM, PROFUNDIDAD <= 10 CM. (INCLUYE CORTE CON PULIDORA, ANDAMIO CERTIFICADO, CARGUE Y RETIRO DE RESIDUOS DE CONSTRUCCIÓN A SITIOS AUTORIZADOS, TRANSPORTE, RESANE Y ACABADO DE LA SUPERFICIE AFECTADA)	M	13.75	100%	$ 33,344.00	$ 458,480.00	
3	**MAMPOSTERÍA (TODAS LAS ACTIVIDADES INCLUYEN EL SUMINISTRO E INSTALACIÓN)**						
3.2	**OTROS DEL CAPITULO (TODAS LAS ACTIVIDADES INCLUYEN EL SUMINISTRO E INSTALACIÓN)**						
3.2.12	RESANE DE FISURAS EN MUROS. INCLUYE ACABADO SIMILAR AL EXISTENTE	M2	470.15	100%	$ 21,662.00	$ 10,184,389.30	
4	**INSTALACIONES DOMICILIARIAS HIDRÁULICAS, SANITARIAS, DE GAS Y DE CONTROL DE INCENDIO (TODAS LAS ACTIVIDADES INCLUYEN EL SUMINISTRO E INSTALACIÓN)**						
4.1.65	TUBERIA PVCL 3" INCLUYE TODOS LOS ELEMENTOS NECESARIOS PARA SU INSTALACIÓN	M	5.10	100%	$ 422,821.00	$ 2,156,387.10	
5	**INSTALACIONES ELECTRICAS Y DE COMUNICACIONES (TODAS LAS ACTIVIDADES INCLUYEN EL SUMINISTRO E INSTALACIÓN)**						
5.1.70	SUMINISTRO E INSTALACIÓN DE LÁMPARA TIPO TORTUGA SOCKET E27. INCLUYE BOMBILLO AHORRADOR 60W LUZ DÍA O EQUIVALENTE LED.	UN	2.00	100%	$ 26,955.00	$ 53,910.00	
5.1.73	SUMINISTRO E INSTALACIÓN DE REFLECTOR LED PARA EXTERIORES. INCLUYE SOPORTES, ACCESORIOS NECESARIOS PARA LA CONEXIÓN E INSTALACIÓN.	UN	8.00	100%	$ 53,314.00	$ 426,512.00	
13	**PAÑETE Y PINTURA (TODAS LAS ACTIVIDADES INCLUYEN EL SUMINISTRO E INSTALACIÓN)**						
13.2	**PINTURA SOBE MUROS Y PLACAS (TODAS LAS ACTIVIDADES INCLUYEN EL SUMINISTRO E INSTALACIÓN)**						
13.2.1	VINILO TIPO 1 A TRES MANOS (INCLUYE ANDAMIOS CERTIFICADOS)	M2	368.08	100%	$ 10,754.00	$ 3,958,332.32	
13.2.3	PINTURA TIPO KORASA O SIMILAR PARA FACHADA A DOS MANOS (INCLUYE ANDAMIOS CERTIFICADOS)	M2	**252.30**	100%	$ 21,505.00	$ 5,425,711.50	
13.2.6	PINTURA DE ACEITE SOBRE PAÑETE (2 MANOS) (INCLUYE ANDAMIOS CERTIFICADOS)	M2	245.38	100%	$ 26,682.00	$ 6,547,229.16	
13.4	**PINTURA SOBRE METAL (TODAS LAS ACTIVIDADES INCLUYEN EL SUMINISTRO E INSTALACIÓN)**						
13.4.3	ESMALTE SOBRE CERCHAS, PUENTE Y ESTRUCTURA METÁLICA DE CUBIERTA (INCLUYE ANDAMIOS CERTIFICADOS)	M	520.35	100%	$ 39,517.00	$ 20,562,670.95	

ITEM	DESCRIPCIÓN	UNIDAD	CANTIDAD EJECUTADA	% EJECUCIÓN	VALOR UNITARIO	VALOR TOTAL OBRA	OBSERVACIONES
14	**CIELOS RASOS (TODAS LAS ACTIVIDADES INCLUYEN EL SUMINISTRO E INSTALACIÓN)**						
14.1.3	CIELORASO EN LAMINA DE YESO DE 1/2" ST (Incluyendo todo lo necesario para su correcta instalación)	M2	3.00	100%	$ 146,993.00	$ 440,979.00	
17	**CUBIERTAS E IMPERMEABILIZACIONES. (TODAS LAS ACTIVIDADES INCLUYEN EL SUMINISTRO E INSTALACIÓN)**						
17.1.1	FLANCHE EN LÁMINA GALVANIZADA CALIBRE 26 DESARROLLO 0.25 INCLUYE ANDAMIO CERTIFICADO	M	48.90	100%	$ 51,981.00	$ 2,541,870.90	
17.1.5	MANTO MORTER PLAS AL - 300 3.00 MM ANCHO 1.10 M ROLLO 11 M2	M2	3.24	100%	$ 137,076.00	$ 444,126.24	
17.1.14	SUMINISTRO E INSTALACIÓN DE CUBIERTA ECOROOF (INCLUIDO ESTRUCTURA DE REFUERZOS SI REQUIERE, BAJANTES Y CANALES SEGÚN DISEÑO, ACCESORIOS DE INSTALACIÓN, ANDAMIO CERTIFICADO , HERRAMIENTAS Y EQUIPOS)	M2	495.26	100%	$ 247,595.00	$ 122,623,899.70	
17.1.21	SUMINISTRO Y APLICACIÓN DE SELLANTE ELASTOMERICO MONOCOMPONENTE A BASE DE POLIURETANO PARA VENTANAS O MARQUESINAS EXISTENTES CON FILTRACIONES DE AGUA	M	38.64	100%	$ 24,610.00	$ 950,930.40	
20	**ASEO Y DISPOSICIÓN FINAL**						
20.1.1	ASEO GENERAL FINAL Y LIMPIEZA	M2	343.00	100%	$ 5,265.00	$ 1,805,895.00	
	BAKATA						
1	**PRELIMINARES**						
1.1	**OBRAS PRELIMINARES**						
1.1.3	REPLANTEO	M2	30.72	100%	$ 6,006.00	$ 184,504.32	
1.2	**CERRAMIENTO PROVISIONAL**						
1.2.1	CERRAMIENTO EN LONA VERDE CON PARALES DE MADERA ANCLADOS AL PISO DISTACIAMIENTO CADA METRO (AMARRE EN ALAMBRE H = 3.0 M)	M	19.20	100%	$ 43,298.00	$ 831,321.60	
1.3	**DEMOLICIONES, DESMONTES, RETIROS**						
1.3.1	DEMOLICIÓN DE ACABADO Y ALISTADO DE PISO E = 0.08 a 0.12 CM, Y GUARDAESCOBA, (INCLUYE CARGUE Y RETIRO DE RESIDUOS DE CONSTRUCCIÓN A SITIOS AUTORIZADOS)	M2	31.68	100%	$ 27,519.00	$ 871,801.92	
1.3.2	DEMOLICIÓN DE MURO EN MAMPOSTERIA CON ACABADOS E = 0.15 M, (INCLUYE CARGUE Y RETIRO DE RESIDUOS DE CONSTRUCCIÓN A SITIOS AUTORIZADOS)	M2	5.60	100%	$ 24,524.00	$ 137,334.40	
1.3.6	DESMONTE DE PUERTAS EXISTENTES TODO TAMAÑO MADERA - METÁLICAS, INCLUIDO MARCO, (INCLUYE CARGUE Y RETIRO DE RESIDUOS DE CONSTRUCCIÓN A SITIOS AUTORIZADOS)	UN	7.00	100%	$ 27,336.00	$ 191,352.00	
1.3.24	DEMOLICIÓN ALFAJÍA EN CONCRETO E = 15 CM, H = 15 CM	M	5.60	100%	$ 23,207.00	$ 129,959.20	
1.3.36	DESMONTE MALLA ESLABONADA. INCLUYE ACARREO INTERNO, CARGUE, TRANSPORTE Y DISPOSICION FINAL DE MATERIAL SOBRANTE EN BOTADEROS OFICIALES.	M2	32.00	100%	$ 16,066.00	$ 514,112.00	
1.3.40	CORTE EN CONCRETO CON PULIDORA, ESPESOR DE 2 A 5 CM (INCLUYE CARGUE Y RETIRO DE RESIDUOS DE CONSTRUCCIÓN A SITIOS AUTORIZADOS)	M	58.01	100%	$ 9,834.00	$ 570,470.34	
2	**CIMENTACIÓN**						
2.2	**CONCRETOS**						
2.2.11	CONSTRUCCIÓN DE PLACA E=0.15M CONCRETO ACELERADO DE 3000PSI (CIERRES VACÍOS), INCLUYE DEMOLICIÓN PERIMETRAL DE 0.2 M Y PUENTE DE ADHERENCIA CON ADHESIVO EPÓXICO DE DOS COMPONENTES DE CONCRETO FRESCO A ENDURECIDO (ANDAMIOS CERTIFICADOS)	M2	31.68	100%	$ 284,804.00	$ 9,022,590.72	
2.2.12	SUMINISTRO E INSTALACIÓN DE PLACA EN CONCRETO DE 15 CM SOBRE LAMINA COLABORANTE 2"	M2	27.28	100%	$ 168,879.00	$ 4,607,019.12	
2.2.16	SUMINISTRO E INSTALACIÓN DE VIGA CINTA DE CONFINAMIENTO 12 X 20 CM EN CONCRETO DE 3000PSI. NO INCLUYE REFUERZO	M	11.77	100%	$ 102,054.00	$ 1,201,175.58	
2.5	**ACERO DE REFUERZO - ESTRUCTURA**						
2.5.2	ACERO DE REFUERZO DE 60000 PSI	KG	254.00	100%	$ 5,322.00	$ 1,351,788.00	
3	**MAMPOSTERÍA (TODAS LAS ACTIVIDADES INCLUYEN EL SUMINISTRO E INSTALACIÓN)**						
3.1	**MAMPOSTERÍA (TODAS LAS ACTIVIDADES INCLUYEN EL SUMINISTRO E INSTALACIÓN)**						
3.1.4	MURO EN LADRILLO TOLETE RUGOSO 24.5X12X6CM	M2	50.14	100%	$ 210,897.00	$ 10,574,375.58	
3.2	**OTROS DEL CAPITULO (TODAS LAS ACTIVIDADES INCLUYEN EL SUMINISTRO E INSTALACIÓN)**						
3.2.17	ANCLAJE EPÓXICO 3/8" (INCLUYE PERFORACIÓN 10 A 15 CM Y EPÓXICO)	UN	72.00	100%	$ 28,665.00	$ 2,063,880.00	
4	**INSTALACIONES DOMICILIARIAS HIDRÁULICAS, SANITARIAS, DE GAS Y DE CONTROL DE INCENDIO (TODAS LAS ACTIVIDADES INCLUYEN EL SUMINISTRO E INSTALACIÓN)**						
4.1	**TUBERIA**						
4.1.60	TUBERIA PVCS 4" INCLUYE TODOS LOS ELEMENTOS NECESARIOS PARA SU INSTALACIÓN	M	4.60	100%	$ 31,870.00	$ 146,602.00	
4.1.63	TUBERIA PVCS 1-1/2" INCLUYE TODOS LOS ELEMENTOS NECESARIOS PARA SU INSTALACIÓN	M	4.60	100%	$ 63,087.00	$ 290,200.20	
7	**PISOS (TODAS LAS ACTIVIDADES INCLUYEN EL SUMINISTRO E INSTALACIÓN)**						
7.1	**ALISTADOS DE PISOS (TODAS LAS ACTIVIDADES INCLUYEN EL SUMINISTRO E INSTALACIÓN)**						
7.1.1	ALISTADO DE PISOS EN MORTERO 1:3 E = 0.04	M2	43.42	100%	$ 41,523.00	$ 1,802,928.66	
7.1.7	MEDIACAÑA EN MORTERO 1:3 IMPERMEABILIZADO	M	11.77	100%	$ 14,846.00	$ 174,737.42	
9	**CARPINTERIA METALICA (TODAS LAS ACTIVIDADES INCLUYEN EL SUMINISTRO E INSTALACIÓN)**						
9.2	**CARPINTERIA METALICA EN ALUMINIO (TODAS LAS ACTIVIDADES INCLUYEN EL SUMINISTRO E INSTALACIÓN)**						
9.2.8	SUMINISTRO E INSTALACIÓN DE REJILLA DE VENTILACIÓN EN ALUMINIO DE 20 X 30 CM	UN	11.00	100%	$ 26,428.00	$ 290,708.00	
9.3	**OTRAS ACTIVIDADES (TODAS LAS ACTIVIDADES INCLUYEN EL SUMINISTRO E INSTALACIÓN)**						
11	**APARATOS SANITARIOS Y ACCESORIOS (TODAS LAS ACTIVIDADES INCLUYEN EL SUMINISTRO E INSTALACIÓN)**						
11.1.19	SUMINISTRO E INSTALACIÓN DE REJILLA CON SOSCO DE 4" A 3"	UN	6.00	100%	$ 33,334.00	$ 200,004.00	
16	**OBRAS EXTERIORES Y VARIOS (TODAS LAS ACTIVIDADES INCLUYEN EL SUMINISTRO E INSTALACIÓN)**						
16.1.3	CERRAMIENTO EN MALLA ESLABONADA	M2	17.92	100%	$ 107,387.00	$ 1,924,375.04	
16.1.4	PUERTA DE CERRAMIENTO EN TUBO GALVANIZADO DE 2" Y MALLA ONDULADA CALIBRE 10, HUECO DE 2"X 2"	M2	18.00	100%	$ 93,323.00	$ 1,679,814.00	
20	**ASEO Y DISPOSICIÓN FINAL**						
20.1.1	ASEO GENERAL FINAL Y LIMPIEZA	M2	28.00	100%	$ 5,265.00	$ 147,420.00	
	SAMPER MENDOZA						
1	**PRELIMINARES**						
1.2	**CERRAMIENTO PROVISIONAL**						
1.2.1	CERRAMIENTO EN LONA VERDE CON PARALES DE MADERA ANCLADOS AL PISO DISTACIAMIENTO CADA METRO (AMARRE EN ALAMBRE H = 3.0 M)	M	13.70	100%	$ 43,298.00	$ 593,182.60	
1.3	**DEMOLICIONES, DESMONTES, RETIROS**						

ITEM	DESCRIPCIÓN	UNIDAD	CANTIDAD EJECUTADA	% EJECUCIÓN	VALOR UNITARIO	VALOR TOTAL OBRA	OBSERVACIONES
1.3.11	DESMONTE DE TODO TIPO DE CUBIERTA EXISTENTE, INCLUYE ANDAMIOS CERTIFICADOS Y EL DESMONTE DE LA ESTRUCTURA METÁLICA O DE MADERA, LOS AMARRES, CERCHAS, CORREAS Y/O PERFILERÍA METÁLICA, INSTALACIONES ELÉCTRICAS O TUBERÍAS ADOSADAS, CANALES Y BAJANTES ETC., (INCLUYE CARGUE Y RETIRO DE RESIDUOS DE CONSTRUCCIÓN A SITIOS AUTORIZADOS)	M2	180.00	100%	$ 32,417.00	$ 5,835,060.00	
1.3.15	DESMONTE DE TODO TIPO DE CIELORASO EXISTENTE (DURASTIC, MADERA, DRY WALL, PLÁSTICO, INCLUYE ANDAMIO CERTIFICADO, CARGUE Y RETIRO DE RESIDUOS DE CONSTRUCCIÓN A SITIOS AUTORIZADOS)	M2	140.62	100%	$ 18,929.00	$ 2,661,795.98	
1.3.18	DESMONTE DE SALIDAS ELÉCTRICAS EXISTENTES (INCLUYE DESMONTE DE TUBERÍAS, CABLEADO, APARATOS Y LUMINARIAS)	UN	30.00	100%	$ 18,691.00	$ 560,730.00	
2	**CIMENTACIÓN**						
2.2	**CONCRETOS**						
2.2.3	VIGAS DE AMARRE EN CONCRETO 3000 PSI (INCLUYE FORMALETA, VIBRADO, NO INCLUYE ACERO)	M3	3.64	100%	$ 765,908.00	$ 2,787,905.12	
2.5	**ACERO DE REFUERZO - ESTRUCTURA**						
2.5.2	ACERO DE REFUERZO DE 60000 PSI	KG	318.85	100%	$ 5,322.00	$ 1,696,919.70	
3	**MAMPOSTERÍA (TODAS LAS ACTIVIDADES INCLUYEN EL SUMINISTRO E INSTALACIÓN)**						
3.1	**MAMPOSTERÍA (TODAS LAS ACTIVIDADES INCLUYEN EL SUMINISTRO E INSTALACIÓN)**						
3.1.1	MURO DIVISORIO BLOQUE ESTRIADO No 5	M2	30.00	100%	$ 49,452.00	$ 1,483,560.00	
3.2	**OTROS DEL CAPITULO (TODAS LAS ACTIVIDADES INCLUYEN EL SUMINISTRO E INSTALACIÓN)**						
3.2.12	RESANE DE FISURAS EN MUROS. INCLUYE ACABADO SIMILAR AL EXISTENTE	M2	170.52	100%	$ 21,662.00	$ 3,693,804.24	
5	**INSTALACIONES ELECTRICAS Y DE COMUNICACIONES (TODAS LAS ACTIVIDADES INCLUYEN EL SUMINISTRO E INSTALACIÓN)**						
5.1.5	SUMINISTRO E INSTALACIÓN DE INTERRUPTOR SENCILLO TIPO INSTITUCIONAL, CON APARATO, CABLE DE COBRE ASILADO CALIBRE N°12 LIBRE DE HALOGENOS Y TUBERÍA EMT Ø3/4" HASTA 4M. INCLUYE CAJA, CONECTORES, SOPORTES, ACCESORIOS NECESARIOS PARA LA CONEXIÓN E INSTALACIÓN.	UN	8.00	100%	$ 267,457.00	$ 2,139,656.00	
5.1.7	SUMINISTRO E INSTALACIÓN DE INTERRUPTOR DOBLE TIPO INSTITUCIONAL, CON APARATO, CABLE DE COBRE ASILADO CALIBRE N°12 LIBRE DE HALOGENOS Y TUBERÍA EMT Ø3/4" HASTA 4M. INCLUYE CAJA, CONECTORES, SOPORTES, ACCESORIOS NECESARIOS PARA LA CONEXIÓN E INSTALACIÓN.	UN	1.00	100%	$ 331,845.00	$ 331,845.00	
5.1.12	SALIDA PARA TOMACORRIENTE DOBLE NORMAL TIPO INSTITUCIONAL 5-15R, CON CABLE DE COBRE ASILADO CALIBRE 1N°12 (F) + 1N°12 (N) + 1N°12 (T) AWG LIBRE DE HALOGENOS Y TUBERÍA EMT Ø3/4" HASTA 4M. INCLUYE APARATO, CONECTORES, SOPORTES, ACCESORIOS NECESARIOS PARA LA CONEXIÓN E INSTALACIÓN.	UN	15.00	100%	$ 400,322.00	$ 6,004,830.00	
5.1.19	SUMINISTRO E INSTALACIÓN DE TABLERO PRINCIPAL DE DISTRIBUCIÓN TIPO PANEL DE 12 CIRCUITOS CON ESPACIO PARA TOTALIZADOR PUERTA Y CHAPA, BARRAJES DE NEUTRO Y PUESTA A TIERRA	UN	1.00	100%	$ 807,622.00	$ 807,622.00	
5.1.36	SUMINISTRO E INSTALACIÓN DE CAJA DE PASO METÁLICA 15X15X10CM CON PUERTA Y CERRADURA. INLUYE ELEMENTOS DE FIJACION	UN	5.00	100%	$ 65,387.00	$ 326,935.00	
5.1.44	SUMINISTRO E INSTALACIÓN DE TUBERÍA METÁLICA GALVANIZADA EMT CONDUIT DE 1/2". INCLUYE SOPORTES, ACCESORIOS NECESARIOS PARA LA INSTALACIÓN.	M	66.00	100%	$ 49,909.00	$ 3,293,994.00	
5.1.45	SUMINISTRO E INSTALACIÓN DE TUBERÍA METÁLICA GALVANIZADA EMT CONDUIT DE 3/4". INCLUYE SOPORTES, ACCESORIOS NECESARIOS PARA LA INSTALACIÓN.	M	55.20	100%	$ 56,147.00	$ 3,099,314.40	
5.1.46	SUMINISTRO E INSTALACIÓN DE TUBERÍA METÁLICA GALVANIZADA EMT CONDUIT DE 1". INCLUYE SOPORTES, ACCESORIOS NECESARIOS PARA LA INSTALACIÓN.	M	50.00	100%	$ 49,725.00	$ 2,486,250.00	
5.1.52	SUMINISTRO E INSTALACIÓN DE ACOMETIDA EN CABLE DE COBRE 3N°12 (F) + 1N°12 (N) + 1N°12 (T) AWG LIBRE DE HALOGENOS.	M	300.00	100%	$ 31,303.00	$ 9,390,900.00	
5.1.55	SUMINISTRO E INSTALACIÓN DE ACOMETIDA EN CABLE DE COBRE 3N°6 (F) + 1N°6 (N) + 1N°8 (T) AWG THHN	M	61.00	100%	$ 80,779.00	$ 4,927,519.00	
5.1.67	SUMINISTRO E INSTALACIÓN DE SALIDA PARA LUMINARIA DE EMERGENCIA LED, CON CABLE DE COBRE ASILADO CALIBRE 1N°12 (F) + 1N°12 (N) + 1N°12 (T) AWG THHN Y TUBERÍA EMT Ø3/4" HASTA 7M. INCLUYE PRENSA ESTOPA, CAJA RAWELT, CABLE ENCAUCHETADO, CONECTORES, SOPORTES, ACCESORIOS NECESARIOS PARA LA CONEXIÓN E INSTALACIÓN.	UN	6.00	100%	$ 353,778.00	$ 2,122,668.00	
5.1.69	SUMINISTRO E INSTALACIÓN DE LUMINARIA DE EMERGENCIA LED. INCLUYE SOPORTES, ACCESORIOS NECESARIOS PARA LA CONEXIÓN E INSTALACIÓN.	UN	6.00	100%	$ 90,338.00	$ 542,028.00	
5.1.71	SUMINISTRO E INSTALACIÓN DE PANEL LED 60 X 60CM DE INCRUSTAR. INCLUYE SOPORTES, ACCESORIOS NECESARIOS PARA LA CONEXIÓN E INSTALACIÓN.	UN	6.00	100%	$ 184,447.00	$ 1,106,682.00	
5.1.74	SUMINISTRO E INSTALACION DE LUMINARIA TIPO LED HERMÉTICA DE SOBREPONER	UN	5.00	100%	$ 99,525.00	$ 497,625.00	
5.1.76	SUMINISTRO E INSTALACIÓN PANEL LED CIRCULAR DE 18 W 8" INCRUSTAR	UN	11.00	100%	$ 43,609.00	$ 479,699.00	
5.1.96	SUMINISTRO E INSTALACIÓN TABLERO MONOFÁSICO 8 -T-REG	UN	1.00	100%	$ 302,884.00	$ 302,884.00	
8	**MUROS (TODAS LAS ACTIVIDADES INCLUYEN EL SUMINISTRO E INSTALACIÓN)**						
8.1.7	SUMINISTRO E INSTALACIÓN DE MUROS EN SUPER BOARD 8 MM A DOS CARAS EN ALTURA SUPERIOR A 3 M (INCLUYE ANDAMIO CERTIFICADO)	M2	52.80	100%	$ 205,102.00	$ 10,829,385.60	
13	**PAÑETE Y PINTURA (TODAS LAS ACTIVIDADES INCLUYEN EL SUMINISTRO E INSTALACIÓN)**						
13.2	**PINTURA SOBE MUROS Y PLACAS (TODAS LAS ACTIVIDADES INCLUYEN EL SUMINISTRO E INSTALACIÓN)**						
13.2.1	VINILO TIPO 1 A TRES MANOS (INCLUYE ANDAMIOS CERTIFICADOS)	M2	284.20	100%	$ 10,754.00	$ 3,056,286.80	
14	**CIELOS RASOS (TODAS LAS ACTIVIDADES INCLUYEN EL SUMINISTRO E INSTALACIÓN)**						
14.1.1	CIELORASO BLANCO PVC SISTEMA 200GS COLOR BLANCO (INCLUYE SUMINISTRO E INSTALACIÓN, ACCESORIOS, INSTALACIÓN DE LÁMPARA, SOPORTES ETC.) ESPESOR (7 MM - 10 MM) (INCLUYE ANDAMIOS CERTIFICADOS)	M2	144.00	100%	$ 160,435.00	$ 23,102,640.00	
17	**CUBIERTAS E IMPERMEABILIZACIONES. (TODAS LAS ACTIVIDADES INCLUYEN EL SUMINISTRO E INSTALACIÓN)**						
17.1.1	FLANCHE EN LÁMINA GALVANIZADA CALIBRE 26 DESARROLLO 0.25 INCLUYE ANDAMIO CERTIFICADO	M	40.00	100%	$ 51,981.00	$ 2,079,240.00	
17.1.14	SUMINISTRO E INSTALACIÓN DE CUBIERTA ECOROOF (INCLUIDO ESTRUCTURA DE REFUERZOS SI REQUIERE, BAJANTES Y CANALES SEGÚN DISEÑO, ACCESORIOS DE INSTALACIÓN, ANDAMIO CERTIFICADO , HERRAMIENTAS Y EQUIPOS)	M2	180.00	100%	$ 247,595.00	$ 44,567,100.00	
17.1.18	SUMINISTRO Y MONTAJE DE ESTRUCTURA METÁLICA EN PERFIL ESTRUCTURAL EN C PARA CUBIERTA, INCLUYE ANDAMIO CERTIFICADO	M2	170.00	100%	$ 61,523.00	$ 10,458,910.00	
20	**ASEO Y DISPOSICIÓN FINAL**						
20.1.1	ASEO GENERAL FINAL Y LIMPIEZA	M2	144.00	100%	$ 5,265.00	$ 758,160.00	
	MI REFUGIO						
1	**PRELIMINARES**						
1.3	**DEMOLICIONES, DESMONTES, RETIROS**						
1.3.5	DESMONTE Y DESCONEXIÓN DE APARATOS SANITARIOS Y EQUIPOS COMO LAVAPLATOS, LAVAMANOS, SANITARIOS, ESTUFAS, ETC., (INCLUYE CARGUE Y RETIRO DE RESIDUOS DE CONSTRUCCIÓN A SITIOS AUTORIZADOS)	UN	2.00	100%	$ 21,344.00	$ 42,688.00	

ITEM	DESCRIPCIÓN	UNIDAD	CANTIDAD EJECUTADA	% EJECUCIÓN	VALOR UNITARIO	VALOR TOTAL OBRA	OBSERVACIONES
1.3.11	DESMONTE DE TODO TIPO DE CUBIERTA EXISTENTE, INCLUYE ANDAMIOS CERTIFICADOS Y EL DESMONTE DE LA ESTRUCTURA METÁLICA O DE MADERA, LOS AMARRES, CERCHAS, CORREAS Y/O PERFILERÍA METÁLICA, INSTALACIONES ELÉCTRICAS O TUBERÍAS ADOSADAS, CANALES Y BAJANTES ETC., (INCLUYE CARGUE Y RETIRO DE RESIDUOS DE CONSTRUCCIÓN A SITIOS AUTORIZADOS)	M2	25.20	100%	$ 32,417.00	$ 816,908.40	
1.3.18	DESMONTE DE SALIDAS ELÉCTRICAS EXISTENTES (INCLUYE DESMONTE DE TUBERÍAS, CABLEADO, APARATOS Y LUMINARIAS)	UN	2.00	100%	$ 18,691.00	$ 37,382.00	
1.3.43	MANTENIMIENTO DE CUBIERTA TERMO ACÚSTICA O TIPO SÁNDWICH, INCLUYE CAMBIO DE TORNILLOS EN MAL ESTADO, LIMPIEZA Y SELLO DE GOTERAS.	M2	231.41	100%	$ 42,778.00	$ 9,899,256.98	
3	**MAMPOSTERÍA (TODAS LAS ACTIVIDADES INCLUYEN EL SUMINISTRO E INSTALACIÓN)**						
3.1	**MAMPOSTERÍA (TODAS LAS ACTIVIDADES INCLUYEN EL SUMINISTRO E INSTALACIÓN)**						
3.1.3	LAVADO CON HIDRÓFUGO EN MUROS EN LADRILLO A LA VISTA. (INCLUYE ANDAMIO CERTIFICADO)	M2	41.44	100%	$ 17,799.00	$ 737,590.56	
3.2	**OTROS DEL CAPITULO (TODAS LAS ACTIVIDADES INCLUYEN EL SUMINISTRO E INSTALACIÓN)**						
3.2.12	RESANE DE FISURAS EN MUROS. INCLUYE ACABADO SIMILAR AL EXISTENTE	M2	434.20	100%	$ 21,662.00	$ 9,405,640.40	
4	**INSTALACIONES DOMICILIARIAS HIDRÁULICAS, SANITARIAS, DE GAS Y DE CONTROL DE INCENDIO (TODAS LAS ACTIVIDADES INCLUYEN EL SUMINISTRO E INSTALACIÓN)**						
4.1	**TUBERIA**						
4.1.84	SUMINISTRO E INSTALACIÓN DE LAVAMANOS MOVILIDAD REDUCIDA (INCLUYE ACOPLE, GRIFERÍA ELECTRÓNICA, SIFÓN EN P, DESAGÜE Y ACCESORIOS DE INSTALACIÓN)	UN	1.00	100%	$ 1,332,994.00	$ 1,332,994.00	
5	**INSTALACIONES ELECTRICAS Y DE COMUNICACIONES (TODAS LAS ACTIVIDADES INCLUYEN EL SUMINISTRO E INSTALACIÓN)**						
5.1.8	SUMINISTRO E INSTALACIÓN DE INTERRUPTOR DOBLE CONMUTABLE TIPO INSTITUCIONAL, CON APARATO, CABLE DE COBRE ASILADO CALIBRE N°12 LIBRE DE HALOGENOS Y TUBERÍA EMT Ø3/4" HASTA 4M. INCLUYE CAJA, CONECTORES, SOPORTES, ACCESORIOS NECESARIOS PARA LA CONEXIÓN E INSTALACIÓN	UN	1.00	100%	$ 460,913.00	$ 460,913.00	
5.1.9	SUMINISTRO E INSTALACIÓN DE SENSOR DE MOVIMIENTO PARA INSTALACIÓN EN TECHO TIPO INSTITUCIONAL, CON APARATO, CABLE DE COBRE ASILADO CALIBRE N°12 LIBRE DE HALOGENOS Y TUBERÍA PVC Ø3/4" HASTA 4M. INCLUYE CAJA, CONECTORES, SOPORTES, ACCESORIOS NECESARIOS PARA LA CONEXIÓN E INSTALACIÓN. (INCLUYE ANDAMIO CERTIFICADO)	UN	1.00	100%	$ 255,601.00	$ 255,601.00	
5.1.69	SUMINISTRO E INSTALACIÓN DE LUMINARIA DE EMERGENCIA LED. INCLUYE SOPORTES, ACCESORIOS NECESARIOS PARA LA CONEXIÓN E INSTALACIÓN.	UN	2.00	100%	$ 90,338.00	$ 180,676.00	
5.1.71	SUMINISTRO E INSTALACIÓN DE PANEL LED 60 X 60CM DE INCRUSTAR. INCLUYE SOPORTES, ACCESORIOS NECESARIOS PARA LA CONEXIÓN E INSTALACIÓN.	UN	55.00	100%	$ 184,447.00	$ 10,144,585.00	
5.1.71.1	SUMINISTRO E INSTALACIÓN DE PANEL LED CIRCULAR DE 24 W. 11" INCRUSTAR. INCLUYE SOPORTES, ACCESORIOS NECESARIOS PARA LA CONEXIÓN E INSTALACIÓN.	UN	21.00	100%	$ 45,984.00	$ 965,664.00	
5.1.76	SUMINISTRO E INSTALACIÓN PANEL LED CIRCULAR DE 18 W 8" INCRUSTAR	UN	5.00	100%	$ 43,609.00	$ 218,045.00	
7	**PISOS (TODAS LAS ACTIVIDADES INCLUYEN EL SUMINISTRO E INSTALACIÓN)**						
7.2	**ACABADOS DE PISOS, (TODAS LAS ACTIVIDADES INCLUYEN EL SUMINISTRO E INSTALACIÓN)**						
7.2.16	CINTA ANTIDESLIZANTE A = 2 CM	M	9.00	100%	$ 3,594.00	$ 32,346.00	
7.2.18	PISO CERAMICA ANTIDESLIZANTE, REFERENCIA MIKONOS FORMATO 33 X 33 (COLORES VARIOS)	M2	10.00	100%	$ 117,609.00	$ 1,176,090.00	
7.2.25	MEDIA CAÑA EN FIBRA DE VIDRIO	Ml	65.81	100%	$ 50,048.00	$ 3,293,658.88	
7.2.34	SUMINISTRO Y APLICACIÓN DE SELLADOR ELÁSTICO, PARA SELLO DE JUNTAS EN ALTURA. INCLUYE TODOS LOS ELEMENTOS PARA SU CORRECTO FUNCIONAMIENTO Y ANDAMIOS CERTIFICADOS.	M	168.77	100%	$ 26,250.00	$ 4,430,212.50	
7.2.38	PINTURA PARA CANCHAS - RECUBRIMIENTO ACRILICO ANTIDESLIZANTE DE ALTA RESISTENCIA PARA PISOS EN ASFALTO, MADERA O CONCRETO (INCLUYE SUMINISTRO E INSTALACIÓN)	M2	69.93	100%	$ 138,099.00	$ 9,657,263.07	
7.2.41	SUMINISTRO E INSTALACIÓN DE GUARDAESCOBA EN PORCELANATO DE 8 A 10 CM DE ALTO	M	22.00	100%	$ 22,750.00	$ 500,500.00	
9	**CARPINTERIA METALICA (TODAS LAS ACTIVIDADES INCLUYEN EL SUMINISTRO E INSTALACIÓN)**						
9.3	**OTRAS ACTIVIDADES (TODAS LAS ACTIVIDADES INCLUYEN EL SUMINISTRO E INSTALACIÓN)**						
9.3.1	SUMINISTRO E INSTALACIÓN DE MALLA (ANGEO), INCLUYE ÁNGULO DE ALUMINIO Y TORNILLERÍA	M2	2.00	100%	$ 142,958.00	$ 285,916.00	
11	**APARATOS SANITARIOS Y ACCESORIOS (TODAS LAS ACTIVIDADES INCLUYEN EL SUMINISTRO E INSTALACIÓN)**						
11.1.8	SUMINISTRO E INSTALACIÓN DE SANITARIO MOVILIDAD REDUCIDA (INCLUYE SENSOR, SISTEMA DE INSTALACIÓN EP/ES, ASIENTO SANITARIO)	UN	1.00	100%	$ 1,663,701.00	$ 1,663,701.00	
13	**PAÑETE Y PINTURA (TODAS LAS ACTIVIDADES INCLUYEN EL SUMINISTRO E INSTALACIÓN)**						
13.2	**PINTURA SOBE MUROS Y PLACAS (TODAS LAS ACTIVIDADES INCLUYEN EL SUMINISTRO E INSTALACIÓN)**						
13.2.1	VINILO TIPO 1 A TRES MANOS (INCLUYE ANDAMIOS CERTIFICADOS)	M2	761.19	100%	$ 10,754.00	$ 8,185,837.26	
13.2.6	PINTURA DE ACEITE SOBRE PAÑETE (2 MANOS) (INCLUYE ANDAMIOS CERTIFICADOS)	M2	116.97	100%	$ 26,682.00	$ 3,120,993.54	
13.2.7	PINTURA EN ESMALTE (DOS MANOS) (INCLUYE ANDAMIOS CERTIFICADOS)	M2	10.00	100%	$ 45,138.00	$ 451,380.00	
13.4	**PINTURA SOBRE METAL (TODAS LAS ACTIVIDADES INCLUYEN EL SUMINISTRO E INSTALACIÓN)**						
13.4.1	ESMALTE SOBRE PUERTAS Y MARCOS METÁLICAS A DOS MANOS Y DOS CARAS	M2	69.62	100%	$ 43,779.00	$ 3,047,893.98	
13.4.3	ESMALTE SOBRE CERCHAS, PUENTE Y ESTRUCTURA METÁLICA DE CUBIERTA (INCLUYE ANDAMIOS CERTIFICADOS)	M	1288.06	100%	$ 39,517.00	$ 50,900,267.02	
14	**CIELOS RASOS (TODAS LAS ACTIVIDADES INCLUYEN EL SUMINISTRO E INSTALACIÓN)**						
14.1.2	SUMINISTRO E INSTALACIÓN DE CIELORASO FALSO EN PANEL SUPERBOARD DE 6 MM - INCLUYE ESTRUCTURA METÁLICA MASILLA Y ANDAMIOS CERTIFICADOS	M2	6.71	100%	$ 272,113.00	$ 1,825,878.23	
15	**CERRADURAS, VIDRIOS Y ESPEJOS (TODAS LAS ACTIVIDADES INCLUYEN EL SUMINISTRO E INSTALACIÓN)**						
15.2	**VIDRIOS Y ESPEJOS (TODAS LAS ACTIVIDADES INCLUYEN EL SUMINISTRO E INSTALACIÓN)**						
15.2.2	VIDRIOS INCOLOROS DE 4 MM CON PELÍCULA DE SEGURIDAD EN AMBAS CARAS	M2	0.61	100%	$ 148,467.00	$ 90,564.87	
15.2.6	SUMINISTRO E INSTALACIÓN PELÍCULA DE SEGURIDAD 4 MICRAS (AMBAS CARAS)	M2	7.14	100%	$ 99,271.00	$ 708,794.94	
17	**CUBIERTAS E IMPERMEABILIZACIONES. (TODAS LAS ACTIVIDADES INCLUYEN EL SUMINISTRO E INSTALACIÓN)**						

ITEM	DESCRIPCIÓN	UNIDAD	CANTIDAD EJECUTADA	% EJECUCIÓN	VALOR UNITARIO	VALOR TOTAL OBRA	OBSERVACIONES
17.1.1	FLANCHE EN LÁMINA GALVANIZADA CALIBRE 26 DESARROLLO 0.25 INCLUYE ANDAMIO CERTIFICADO	M	31.55	100%	$ 51,981.00	$ 1,640,000.55	
17.1.14	SUMINISTRO E INSTALACIÓN DE CUBIERTA ECOROOF (INCLUIDO ESTRUCTURA DE REFUERZOS SI REQUIERE, BAJANTES Y CANALES SEGÚN DISEÑO, ACCESORIOS DE INSTALACIÓN, ANDAMIO CERTIFICADO , HERRAMIENTAS Y EQUIPOS)	M2	19.20	100%	$ 247,595.00	$ 4,753,824.00	
20	**ASEO Y DISPOSICIÓN FINAL**						
20.1.1	ASEO GENERAL FINAL Y LIMPIEZA	M2	350.00	100%	$ 5,265.00	$ 1,842,750.00	
	EL TRIUNFO						
1	**PRELIMINARES**						
1.2	**CERRAMIENTO PROVISIONAL**						
1.2.1	CERRAMIENTO EN LONA VERDE CON PARALES DE MADERA ANCLADOS AL PISO DISTACIAMIENTO CADA METRO (AMARRE EN ALAMBRE H = 3.0 M)	M	14.40	100%	$ 43,298.00	$ 623,491.20	
1.3	**DEMOLICIONES, DESMONTES, RETIROS**						
1.3.11	DESMONTE DE TODO TIPO DE CUBIERTA EXISTENTE, INCLUYE ANDAMIOS CERTIFICADOS Y EL DESMONTE DE LA ESTRUCTURA METÁLICA O DE MADERA, LOS AMARRES, CERCHAS, CORREAS Y/O PERFILERÍA METÁLICA, INSTALACIONES ELÉCTRICAS O TUBERÍAS ADOSADAS, CANALES Y BAJANTES ETC., (INCLUYE CARGUE Y RETIRO DE RESIDUOS DE CONSTRUCCIÓN A SITIOS AUTORIZADOS)	M2	138.88	100%	$ 32,417.00	$ 4,502,072.96	
1.3.18	DESMONTE DE SALIDAS ELÉCTRICAS EXISTENTES (INCLUYE DESMONTE DE TUBERÍAS, CABLEADO, APARATOS Y LUMINARIAS)	UN	6.00	100%	$ 18,691.00	$ 112,146.00	
3	**MAMPOSTERÍA (TODAS LAS ACTIVIDADES INCLUYEN EL SUMINISTRO E INSTALACIÓN)**						
3.2	**OTROS DEL CAPITULO (TODAS LAS ACTIVIDADES INCLUYEN EL SUMINISTRO E INSTALACIÓN)**						
3.2.12	RESANE DE FISURAS EN MUROS. INCLUYE ACABADO SIMILAR AL EXISTENTE	M2	38.23	100%	$ 21,662.00	$ 828,138.26	
7	**PISOS (TODAS LAS ACTIVIDADES INCLUYEN EL SUMINISTRO E INSTALACIÓN)**						
7.2	**ACABADOS DE PISOS, (TODAS LAS ACTIVIDADES INCLUYEN EL SUMINISTRO E INSTALACIÓN)**						
7.2.33	SUMINISTRO Y APLICACIÓN DE SELLADOR ELÁSTICO, PARA SELLO DE JUNTAS A NIVEL DE PISO. INCLUYE TODOS LOS ELEMENTOS PARA SU CORRECTO FUNCIONAMIENTO.	M	37.60	100%	$ 23,374.00	$ 878,862.40	
13	**PAÑETE Y PINTURA (TODAS LAS ACTIVIDADES INCLUYEN EL SUMINISTRO E INSTALACIÓN)**						
13.2	**PINTURA SOBE MUROS Y PLACAS (TODAS LAS ACTIVIDADES INCLUYEN EL SUMINISTRO E INSTALACIÓN)**						
13.2.1	VINILO TIPO 1 A TRES MANOS (INCLUYE ANDAMIOS CERTIFICADOS)	M2	38.23	100%	$ 10,754.00	$ 411,125.42	
13.4	**PINTURA SOBRE METAL (TODAS LAS ACTIVIDADES INCLUYEN EL SUMINISTRO E INSTALACIÓN)**						
13.4.3	ESMALTE SOBRE CERCHAS, PUENTE Y ESTRUCTURA METÁLICA DE CUBIERTA (INCLUYE ANDAMIOS CERTIFICADOS)	M	225.15	100%	$ 39,517.00	$ 8,897,252.55	
17	**CUBIERTAS E IMPERMEABILIZACIONES. (TODAS LAS ACTIVIDADES INCLUYEN EL SUMINISTRO E INSTALACIÓN)**						
17.1.1	FLANCHE EN LÁMINA GALVANIZADA CALIBRE 26 DESARROLLO 0.25 INCLUYE ANDAMIO CERTIFICADO	M	37.60	100%	$ 51,981.00	$ 1,954,485.60	
17.1.3	BAJANTE EN PVC BLANCO (INCLUYE ANDAMIOS CERTIFICADOS)	M	3.50	100%	$ 44,561.00	$ 155,963.50	
17.1.14	SUMINISTRO E INSTALACIÓN DE CUBIERTA ECOROOF (INCLUIDO ESTRUCTURA DE REFUERZOS SI REQUIERE, BAJANTES Y CANALES SEGÚN DISEÑO, ACCESORIOS DE INSTALACIÓN, ANDAMIO CERTIFICADO , HERRAMIENTAS Y EQUIPOS)	M2	138.88	100%	$ 247,595.00	$ 34,385,993.60	
20	**ASEO Y DISPOSICIÓN FINAL**						
20.1.1	ASEO GENERAL FINAL Y LIMPIEZA	M2	138.89	100%	$ 5,265.00	$ 731,255.85	
	JARDIN INFANTIL NUEVOS PASOS						
1	**PRELIMINARES**						
1.2	**CERRAMIENTO PROVISIONAL**						
1.2.1	CERRAMIENTO EN LONA VERDE CON PARALES DE MADERA ANCLADOS AL PISO DISTACIAMIENTO CADA METRO (AMARRE EN ALAMBRE H = 3.0 M)	M	10.50	100%	$ 43,298.00	$ 454,629.00	
1.3	**DEMOLICIONES, DESMONTES, RETIROS**						
1.3.11	DESMONTE DE TODO TIPO DE CUBIERTA EXISTENTE, INCLUYE ANDAMIOS CERTIFICADOS Y EL DESMONTE DE LA ESTRUCTURA METÁLICA O DE MADERA, LOS AMARRES, CERCHAS, CORREAS Y/O PERFILERÍA METÁLICA, INSTALACIONES ELÉCTRICAS O TUBERÍAS ADOSADAS, CANALES Y BAJANTES ETC., (INCLUYE CARGUE Y RETIRO DE RESIDUOS DE CONSTRUCCIÓN A SITIOS AUTORIZADOS)	M2	43.26	100%	$ 32,417.00	$ 1,402,359.42	
1.3.23	RETIRO DE MANTO DE ALUMINIO SOBRE CUBIERTAS, (INCLUYE CARGUE Y RETIRO DE RESIDUOS DE CONSTRUCCIÓN A SITIOS AUTORIZADOS)	M2	120.93	100%	$ 20,144.00	$ 2,436,013.92	
1.3.43	MANTENIMIENTO DE CUBIERTA TERMO ACÚSTICA O TIPO SÁNDWICH, INCLUYE CAMBIO DE TORNILLOS EN MAL ESTADO, LIMPIEZA Y SELLO DE GOTERAS.	M2	404.41	100%	$ 42,778.00	$ 17,299,850.98	
13	**PAÑETE Y PINTURA (TODAS LAS ACTIVIDADES INCLUYEN EL SUMINISTRO E INSTALACIÓN)**						
13.4	**PINTURA SOBRE METAL (TODAS LAS ACTIVIDADES INCLUYEN EL SUMINISTRO E INSTALACIÓN)**						
13.4.3	ESMALTE SOBRE CERCHAS, PUENTE Y ESTRUCTURA METÁLICA DE CUBIERTA (INCLUYE ANDAMIOS CERTIFICADOS)	M	45.95	100%	$ 39,517.00	$ 1,815,806.15	
17	**CUBIERTAS E IMPERMEABILIZACIONES. (TODAS LAS ACTIVIDADES INCLUYEN EL SUMINISTRO E INSTALACIÓN)**						
17.1.1	FLANCHE EN LÁMINA GALVANIZADA CALIBRE 26 DESARROLLO 0.25 INCLUYE ANDAMIO CERTIFICADO	M	53.55	100%	$ 51,981.00	$ 2,783,582.55	
17.1.5	MANTO MORTER PLAS AL - 300 3.00 MM ANCHO 1.10 M ROLLO 11 M2	M2	138.93	100%	$ 137,076.00	$ 19,043,968.68	
17.1.14	SUMINISTRO E INSTALACIÓN DE CUBIERTA ECOROOF (INCLUIDO ESTRUCTURA DE REFUERZOS SI REQUIERE, BAJANTES Y CANALES SEGÚN DISEÑO, ACCESORIOS DE INSTALACIÓN, ANDAMIO CERTIFICADO , HERRAMIENTAS Y EQUIPOS)	M2	23.71	100%	$ 247,595.00	$ 5,870,477.45	
17.1.21	SUMINISTRO Y APLICACIÓN DE SELLANTE ELASTOMERICO MONOCOMPONENTE A BASE DE POLIURETANO PARA VENTANAS O MARQUESINAS EXISTENTES CON FILTRACIONES DE AGUA	M	74.05	100%	$ 24,610.00	$ 1,822,370.50	
20	**ASEO Y DISPOSICIÓN FINAL**						
20.1.1	ASEO GENERAL FINAL Y LIMPIEZA	M2	112.18	100%	$ 5,265.00	$ 590,627.70	
	ATA						
1	**PRELIMINARES**						
1.2	**CERRAMIENTO PROVISIONAL**						
1.2.1	CERRAMIENTO EN LONA VERDE CON PARALES DE MADERA ANCLADOS AL PISO DISTACIAMIENTO CADA METRO (AMARRE EN ALAMBRE H = 3.0 M)	M	20.67	100%	$ 43,298.00	$ 894,969.66	
1.3	**DEMOLICIONES, DESMONTES, RETIROS**						
1.3.6	DESMONTE DE PUERTAS EXISTENTES TODO TAMAÑO MADERA - METÁLICAS, INCLUIDO MARCO, (INCLUYE CARGUE Y RETIRO DE RESIDUOS DE CONSTRUCCIÓN A SITIOS AUTORIZADOS)	UN	2.00	100%	$ 27,336.00	$ 54,672.00	
1.3.41	LIMPIEZA Y MANTENIMIENTO A CÁRCAMO	M	2.00	100%	$ 23,643.00	$ 47,286.00	
2	**CIMENTACIÓN**						

ITEM	DESCRIPCIÓN	UNIDAD	CANTIDAD EJECUTADA	% EJECUCIÓN	VALOR UNITARIO	VALOR TOTAL OBRA	OBSERVACIONES
2.2	**CONCRETOS**						
2.2.9	PUENTE DE ADHERENCIA CON ADHESIVO EPÓXICO DE DOS COMPONENTES DE CONCRETO FRESCO A ENDURECIDO – INCLUYE ESCARIFICADO DE SUPERFICIE	M2	1.62	100%	$ 143,154.00	$ 231,909.48	
2.2.15	SUMINISTRO E INSTALACIÓN DE VIGUETA EN CONCRETO DE 3000 PSI. DIMENSIONES 20X15CM. NO INCLUYE REFUERZO	M	10.80	100%	$ 108,899.00	$ 1,176,109.20	
2.5	**ACERO DE REFUERZO - ESTRUCTURA**						
2.5.2	ACERO DE REFUERZO DE 60000 PSI	KG	45.29	100%	$ 5,322.00	$ 241,033.38	
3	**MAMPOSTERÍA (TODAS LAS ACTIVIDADES INCLUYEN EL SUMINISTRO E INSTALACIÓN)**						
3.2	**OTROS DEL CAPITULO (TODAS LAS ACTIVIDADES INCLUYEN EL SUMINISTRO E INSTALACIÓN)**						
3.2.17	ANCLAJE EPÓXICO 3/8" (INCLUYE PERFORACIÓN 10 A 15 CM Y EPÓXICO)	UND	100.00	100%	$ 28,665.00	$ 2,866,500.00	
7	**PISOS (TODAS LAS ACTIVIDADES INCLUYEN EL SUMINISTRO E INSTALACIÓN)**						
7.1	**ALISTADOS DE PISOS (TODAS LAS ACTIVIDADES INCLUYEN EL SUMINISTRO E INSTALACIÓN)**						
7.1.2	ALISTADO DE PISOS EN MORTERO 1:3 IMPERMEABILIZADO E = 0.04M	M2	16.11	100%	$ 41,523.00	$ 668,935.53	
9	**CARPINTERIA METALICA (TODAS LAS ACTIVIDADES INCLUYEN EL SUMINISTRO E INSTALACIÓN)**						
9.3	**OTRAS ACTIVIDADES (TODAS LAS ACTIVIDADES INCLUYEN EL SUMINISTRO E INSTALACIÓN)**						
9.3.6	REINSTALACION DE TODO TIPO DE VENTANAS O REJAS EXISTENTES	M2	4.50	100%	$ 43,086.00	$ 193,887.00	
13	**PAÑETE Y PINTURA (TODAS LAS ACTIVIDADES INCLUYEN EL SUMINISTRO E INSTALACIÓN)**						
13.1	**PAÑETE Y ESTUCO DE MUROS (TODAS LAS ACTIVIDADES INCLUYEN EL SUMINISTRO E INSTALACIÓN)**						
13.1.5	PAÑETE MURO 1:3 IMPERMEABILIZADO, INCLUYE FILOS Y DILATACIONES (INCLUYE ANDAMIO CERTIFICADO)	M2	98.77	100%	$ 76,432.00	$ 7,549,188.64	
13.2	**PINTURA SOBE MUROS Y PLACAS (TODAS LAS ACTIVIDADES INCLUYEN EL SUMINISTRO E INSTALACIÓN)**						
17	**CUBIERTAS E IMPERMEABILIZACIONES. (TODAS LAS ACTIVIDADES INCLUYEN EL SUMINISTRO E INSTALACIÓN)**						
17.1.19	IMPERMEABILIZACIÓN INTERNA PARA TANQUE DE AGUA POTABLE, CON MORTERO DE REVESTIMIENTO CON BASE DE CEMENTO, MODIFICADO CON POLIMEROS, DE UN SOLO COMPONENTE, PARA APLICACIONES DE BAJO ESPESOR.	M2	126.88	100%	$ 52,838.00	$ 6,704,085.44	
17.1.22	SUMINISTRO E INSTALACION DE ESCALERA MANTENIMIENTO PARA CUBIERTA DE 12 PELDAÑOS, 2M A 4M	UN	2.00	100%	$ 1,078,034.00	$ 2,156,068.00	
20	**ASEO Y DISPOSICIÓN FINAL**						
20.1.1	ASEO GENERAL FINAL Y LIMPIEZA	M2	24.22	100%	$ 5,265.00	$ 127,518.30	
	CRECER						
1	**PRELIMINARES**						
1.3	**DEMOLICIONES, DESMONTES, RETIROS**						
1.3.6	DESMONTE DE PUERTAS EXISTENTES TODO TAMAÑO MADERA - METÁLICAS, INCLUIDO MARCO, (INCLUYE CARGUE Y RETIRO DE RESIDUOS DE CONSTRUCCIÓN A SITIOS AUTORIZADOS)	UN	1.00	100%	$ 27,336.00	$ 27,336.00	
1.3.7	DESMONTE DE VENTANAS TODO TAMAÑO METÁLICAS - MADERA, INCLUIDO VIDRIO Y REJAS. (INCLUYE CARGUE Y RETIRO DE RESIDUOS DE CONSTRUCCIÓN A SITIOS AUTORIZADOS)	M2	4.00	100%	$ 18,347.00	$ 73,388.00	
1.3.23	RETIRO DE MANTO DE ALUMINIO SOBRE CUBIERTAS, (INCLUYE CARGUE Y RETIRO DE RESIDUOS DE CONSTRUCCIÓN A SITIOS AUTORIZADOS)	M2	52.18	100%	$ 20,144.00	$ 1,051,113.92	
1.3.41	LIMPIEZA Y MANTENIMIENTO A CÁRCAMO	M	19.00	100%	$ 23,643.00	$ 449,217.00	
2	**CIMENTACIÓN**						
2.4	**ELEMENTOS VARIOS EN CONCRETO**						
2.4.2	CONSTRUCCIÓN DE CÁRCAMO EN CONCRETO DE 3000PSI DE 20 A 30 CM DE PROFUNDIDAD CON REJILLA PLÁSTICA ANTIDESLIZANTE. INCLUYE ACABADO, PENDIENTADO Y MEDIA CAÑA	M	4.00	100%	$ 372,435.00	$ 1,489,740.00	
3	**MAMPOSTERÍA (TODAS LAS ACTIVIDADES INCLUYEN EL SUMINISTRO E INSTALACIÓN)**						
3.2	**OTROS DEL CAPITULO (TODAS LAS ACTIVIDADES INCLUYEN EL SUMINISTRO E INSTALACIÓN)**						
3.2.12	RESANE DE FISURAS EN MUROS. INCLUYE ACABADO SIMILAR AL EXISTENTE	M2	154.48	100%	$ 21,662.00	$ 3,346,345.76	
5	**INSTALACIONES ELECTRICAS Y DE COMUNICACIONES (TODAS LAS ACTIVIDADES INCLUYEN EL SUMINISTRO E INSTALACIÓN)**						
5.1.72	SUMINISTRO E INSTALACIÓN DE PANEL LED 120 X 30CM DE SOBREPONER. INCLUYE SOPORTES, ACCESORIOS NECESARIOS PARA LA CONEXIÓN E INSTALACIÓN.	UN	2.00	100%	$ 185,011.00	$ 370,022.00	
7	**PISOS (TODAS LAS ACTIVIDADES INCLUYEN EL SUMINISTRO E INSTALACIÓN)**						
7.2.33	SUMINISTRO Y APLICACIÓN DE SELLADOR ELÁSTICO, PARA SELLO DE JUNTAS A NIVEL DE PISO. INCLUYE TODOS LOS ELEMENTOS PARA SU CORRECTO FUNCIONAMIENTO.	M	98.92	100%	$ 23,374.00	$ 2,312,156.08	
7.2.34	SUMINISTRO Y APLICACIÓN DE SELLADOR ELÁSTICO, PARA SELLO DE JUNTAS EN ALTURA. INCLUYE TODOS LOS ELEMENTOS PARA SU CORRECTO FUNCIONAMIENTO Y ANDAMIOS CERTIFICADOS.	M	27.00	100%	$ 26,250.00	$ 708,750.00	
13	**PAÑETE Y PINTURA (TODAS LAS ACTIVIDADES INCLUYEN EL SUMINISTRO E INSTALACIÓN)**						
13.2	**PINTURA SOBE MUROS Y PLACAS (TODAS LAS ACTIVIDADES INCLUYEN EL SUMINISTRO E INSTALACIÓN)**						
13.2.1	VINILO TIPO 1 A TRES MANOS (INCLUYE ANDAMIOS CERTIFICADOS)	M2	257.47	100%	$ 10,754.00	$ 2,768,832.38	
13.2.6	PINTURA DE ACEITE SOBRE PAÑETE (2 MANOS) (INCLUYE ANDAMIOS CERTIFICADOS)	M2	33.32	100%	$ 26,682.00	$ 889,044.24	
15	**CERRADURAS, VIDRIOS Y ESPEJOS (TODAS LAS ACTIVIDADES INCLUYEN EL SUMINISTRO E INSTALACIÓN)**						
15.2	**VIDRIOS Y ESPEJOS (TODAS LAS ACTIVIDADES INCLUYEN EL SUMINISTRO E INSTALACIÓN)**						
15.2.3	VIDRIO 5 MM CON PELÍCULA DE SEGURIDAD	M2	6.00	100%	$ 170,624.00	$ 1,023,744.00	
16	**OBRAS EXTERIORES Y VARIOS (TODAS LAS ACTIVIDADES INCLUYEN EL SUMINISTRO E INSTALACIÓN)**						
16.1.1	ANDEN EN CONCRETO 2500 PSI H = 0.08 M. FUNDIDO EN SITIO. INCLUYE BORDILLO	M2	5.60	100%	$ 53,266.00	$ 298,289.60	
17	**CUBIERTAS E IMPERMEABILIZACIONES. (TODAS LAS ACTIVIDADES INCLUYEN EL SUMINISTRO E INSTALACIÓN)**						
17.1.2	CANAL DE ALTA CAPACIDAD, INCLUYE ACCESORIOS (INCLUYE ANDAMIOS CERTIFICADOS)	M	28.00	100%	$ 80,829.00	$ 2,263,212.00	

ITEM	DESCRIPCIÓN	UNIDAD	CANTIDAD EJECUTADA	% EJECUCIÓN	VALOR UNITARIO	VALOR TOTAL OBRA	OBSERVACIONES
17.1.3	BAJANTE EN PVC BLANCO (INCLUYE ANDAMIOS CERTIFICADOS)	M	16.30	100%	$ 44,561.00	$ 726,344.30	
17.1.5	MANTO MORTER PLAS AL - 300 3.00 MM ANCHO 1.10 M ROLLO 11 M2	M2	105.08	100%	$ 137,076.00	$ 14,403,946.08	
17.1.19	IMPERMEABILIZACIÓN INTERNA PARA TANIQUE DE AGUA POTABLE, CON MORTERO DE REVESTIMIENTO CON BASE DE CEMENTO, MODIFICADO CON POLIMEROS, DE UN SOLO COMPONENTE, PARA APLICACIONES DE BAJO ESPESOR.	M2	87.12	100%	$ 52,838.00	$ 4,603,246.56	
17.1.20	TRATAMIENTO DE FISURAS MEDIANTE UN SELLADOR ELASTOMERICO MONOCOMPONENTE A BASE DE POLIURETANO (INCLUYE IMPRIMANTE DE ALTA ADHERENCIA CON EL CONCRETO EXISTENTE)	M	27.00	100%	$ 42,262.00	$ 1,141,074.00	
20	**ASEO Y DISPOSICIÓN FINAL**						
20.1.1	ASEO GENERAL FINAL Y LIMPIEZA	M2	203.60	100%	$ 5,265.00	$ 1,071,954.00	
	CADIS						
1	**PRELIMINARES**						
1.3	**DEMOLICIONES, DESMONTES, RETIROS**						
1.3.6	DESMONTE DE PUERTAS EXISTENTES TODO TAMAÑO MADERA - METÁLICAS, INCLUIDO MARCO, (INCLUYE CARGUE Y RETIRO DE RESIDUOS DE CONSTRUCCIÓN A SITIOS AUTORIZADOS)	UN	1.00	100%	$ 27,336.00	$ 27,336.00	
1.3.15	DESMONTE DE TODO TIPO DE CIELORASO EXISTENTE (DURASTIC, MADERA, DRY WALL, PLÁSTICO, INCLUYE ANDAMIO CERTIFICADO, CARGUE Y RETIRO DE RESIDUOS DE CONSTRUCCIÓN A SITIOS AUTORIZADOS)	M2	4.00	100%	$ 18,929.00	$ 75,716.00	
1.3.23	RETIRO DE MANTO DE ALUMINIO SOBRE CUBIERTAS, (INCLUYE CARGUE Y RETIRO DE RESIDUOS DE CONSTRUCCIÓN A SITIOS AUTORIZADOS)	M2	95.01	100%	$ 20,144.00	$ 1,913,881.44	
3	**MAMPOSTERÍA (TODAS LAS ACTIVIDADES INCLUYEN EL SUMINISTRO E INSTALACIÓN)**						
3.2	**OTROS DEL CAPITULO (TODAS LAS ACTIVIDADES INCLUYEN EL SUMINISTRO E INSTALACIÓN)**						
3.2.12	RESANE DE FISURAS EN MUROS. INCLUYE ACABADO SIMILAR AL EXISTENTE	M2	413.40	100%	$ 21,662.00	$ 8,955,070.80	
5	**INSTALACIONES ELECTRICAS Y DE COMUNICACIONES (TODAS LAS ACTIVIDADES INCLUYEN EL SUMINISTRO E INSTALACIÓN)**						
5.1.72	SUMINISTRO E INSTALACIÓN DE PANEL LED 120 X 30CM DE SOBREPONER. INCLUYE SOPORTES, ACCESORIOS NECESARIOS PARA LA CONEXIÓN E INSTALACIÓN.	UN	2.00	100%	$ 185,011.00	$ 370,022.00	
5.1.97	SUMINISTRO E INSTALACIÓN DE BALA LED DE 18 W INCLUYE SOPORTES, ACCESORIOS NECESARIOS PARA LA CONEXIÓN E INSTALACIÓN.	UN	11.00	100%	$ 47,671.00	$ 524,381.00	
7	**PISOS (TODAS LAS ACTIVIDADES INCLUYEN EL SUMINISTRO E INSTALACIÓN)**						
7.2	**ACABADOS DE PISOS, (TODAS LAS ACTIVIDADES INCLUYEN EL SUMINISTRO E INSTALACIÓN)**						
7.2.33	SUMINISTRO Y APLICACIÓN DE SELLADOR ELÁSTICO, PARA SELLO DE JUNTAS A NIVEL DE PISO. INCLUYE TODOS LOS ELEMENTOS PARA SU CORRECTO FUNCIONAMIENTO.	M	117.70	100%	$ 23,374.00	$ 2,751,119.80	
7.2.34	SUMINISTRO Y APLICACIÓN DE SELLADOR ELÁSTICO, PARA SELLO DE JUNTAS EN ALTURA. INCLUYE TODOS LOS ELEMENTOS PARA SU CORRECTO FUNCIONAMIENTO Y ANDAMIOS CERTIFICADOS.	M	8.50	100%	$ 26,250.00	$ 223,125.00	
8	**MUROS (TODAS LAS ACTIVIDADES INCLUYEN EL SUMINISTRO E INSTALACIÓN)**						
8.1.3	MURO EN DRYWALL DOBLE CARA E = 10CM, INCLUYE ESTRUCTURA, ACCESORIOS, SUMINISTRO E INSTALACIÓN.	M2	4.42	100%	$ 145,815.00	$ 644,502.30	
9	**CARPINTERIA METALICA (TODAS LAS ACTIVIDADES INCLUYEN EL SUMINISTRO E INSTALACIÓN)**						
9.1	**CARPINTERIA METALICA EN COLL ROLLED (TODAS LAS ACTIVIDADES INCLUYEN EL SUMINISTRO E INSTALACIÓN)**						
9.3.1	SUMINISTRO E INSTALACIÓN DE MALLA (ANGEO), INCLUYE ÁNGULO DE ALUMINIO Y TORNILLERÍA	M2	5.22	100%	$ 142,958.00	$ 746,240.76	
9.3.6	REINSTALACION DE TODO TIPO DE VENTANAS O REJAS EXISTENTES	M2	2.20	100%	$ 43,086.00	$ 94,789.20	
13	**PAÑETE Y PINTURA (TODAS LAS ACTIVIDADES INCLUYEN EL SUMINISTRO E INSTALACIÓN)**						
13.2	**PINTURA SOBE MUROS Y PLACAS (TODAS LAS ACTIVIDADES INCLUYEN EL SUMINISTRO E INSTALACIÓN)**						
13.2.1	VINILO TIPO 1 A TRES MANOS (INCLUYE ANDAMIOS CERTIFICADOS)	M2	689.00	100%	$ 10,754.00	$ 7,409,506.00	
13.2.3	PINTURA TIPO KORASA O SIMILAR PARA FACHADA A DOS MANOS (INCLUYE ANDAMIOS CERTIFICADOS)	M2	70.00	100%	$ 21,505.00	$ 1,505,350.00	
13.2.7	PINTURA EN ESMALTE (DOS MANOS) (INCLUYE ANDAMIOS CERTIFICADOS)	M2	124.11	100%	$ 45,138.00	$ 5,602,077.18	
15	**CERRADURAS, VIDRIOS Y ESPEJOS (TODAS LAS ACTIVIDADES INCLUYEN EL SUMINISTRO E INSTALACIÓN)**						
15.2	**VIDRIOS Y ESPEJOS (TODAS LAS ACTIVIDADES INCLUYEN EL SUMINISTRO E INSTALACIÓN)**						
15.2.3	VIDRIO 5 MM CON PELÍCULA DE SEGURIDAD	M2	1.00	100%	$ 170,624.00	$ 170,624.00	
17	**CUBIERTAS E IMPERMEABILIZACIONES. (TODAS LAS ACTIVIDADES INCLUYEN EL SUMINISTRO E INSTALACIÓN)**						
17.1.2	CANAL DE ALTA CAPACIDAD, INCLUYE ACCESORIOS (INCLUYE ANDAMIOS CERTIFICADOS)	M	19.50	100%	$ 80,829.00	$ 1,576,165.50	
17.1.3	BAJANTE EN PVC BLANCO (INCLUYE ANDAMIOS CERTIFICADOS)	M	5.40	100%	$ 44,561.00	$ 240,629.40	
17.1.5	MANTO MORTER PLAS AL - 300 3.00 MM ANCHO 1.10 M ROLLO 11 M2	M2	302.79	100%	$ 137,076.00	$ 41,505,242.04	
20	**ASEO Y DISPOSICIÓN FINAL**						
20.1.1	ASEO GENERAL FINAL Y LIMPIEZA	M2	412.80	100%	$ 5,265.00	$ 2,173,392.00	
	SEDID- Centro Sedid Atención A Ciudadanos Habitantes De Calle						
1	**PRELIMINARES**						
1.3	**DEMOLICIONES, DESMONTES, RETIROS**						
1.3.4	DEMOLICIÓN DE ENCHAPE DE MUROS Y PEGA, (INCLUYE CARGUE Y RETIRO DE RESIDUOS DE CONSTRUCCIÓN A SITIOS AUTORIZADOS)	M2	2.00	100%	$ 10,672.00	$ 21,344.00	
1.3.5	DESMONTE Y DESCONEXIÓN DE APARATOS SANITARIOS Y EQUIPOS COMO LAVAPLATOS, LAVAMANOS, SANITARIOS, ESTUFAS, ETC., (INCLUYE CARGUE Y RETIRO DE RESIDUOS DE CONSTRUCCIÓN A SITIOS AUTORIZADOS)	UN	4.00	100%	$ 21,344.00	$ 85,376.00	
1.3.6	DESMONTE DE PUERTAS EXISTENTES TODO TAMAÑO MADERA - METÁLICAS, INCLUIDO MARCO, (INCLUYE CARGUE Y RETIRO DE RESIDUOS DE CONSTRUCCIÓN A SITIOS AUTORIZADOS)	UN	1.00	100%	$ 27,336.00	$ 27,336.00	
1.3.8	DESMONTE RETIRO DE TUBERÍAS HIDROSANITARIAS EXISTENTES DE 6", 4", 3", 2", (INCLUYE EXCAVACIÓN, CARGUE Y RETIRO DE RESIDUOS DE CONSTRUCCIÓN A SITIOS AUTORIZADOS)	M	12.60	100%	$ 18,164.00	$ 228,866.40	
1.3.15	DESMONTE DE TODO TIPO DE CIELORASO EXISTENTE (DURASTIC, MADERA, DRY WALL, PLÁSTICO, INCLUYE ANDAMIO CERTIFICADO, CARGUE Y RETIRO DE RESIDUOS DE CONSTRUCCIÓN A SITIOS AUTORIZADOS)	M2	1.00	100%	$ 18,929.00	$ 18,929.00	
1.3.39	PERFORACIÓN REGATAS EN MUROS, PISOS Y/O CIELO RASO, ANCHO <= 15 CM, PROFUNDIDAD <= 10 CM. (INCLUYE CORTE CON PULIDORA, ANDAMIO CERTIFICADO, CARGUE Y RETIRO DE RESIDUOS DE CONSTRUCCIÓN A SITIOS AUTORIZADOS, TRANSPORTE, RESANE Y ACABADO DE LA SUPERFICIE AFECTADA)	M	2.00	100%	$ 33,344.00	$ 66,688.00	

ITEM	DESCRIPCIÓN	UNIDAD	CANTIDAD EJECUTADA	% EJECUCIÓN	VALOR UNITARIO	VALOR TOTAL OBRA	OBSERVACIONES
4	**INSTALACIONES DOMICILIARIAS HIDRÁULICAS, SANITARIAS, DE GAS Y DE CONTROL DE INCENDIO (TODAS LAS ACTIVIDADES INCLUYEN EL SUMINISTRO E INSTALACIÓN)**						
4.1	**TUBERIA**						
4.1.9	TUBERIA PVCP RDE 21 DE 1" INCLUYE ACCESORIOS Y TODOS LOS ELEMENTOS NECESARIOS PARA SU INSTALACIÓN	M	6.30	100%	$ 19,649.00	$ 123,788.70	
4.1.11	TUBERIA PVCP RDE 9 DE 1/2" INCLUYE ACCESORIOS Y TODOS LOS ELEMENTOS NECESARIOS PARA SU INSTALACIÓN	M	2.00	100%	$ 15,159.00	$ 30,318.00	
4.1.31	REGISTRO VALVULA DE BOLA 1/2" INCLUYE TODOS LOS ELEMENTOS NECESARIOS PARA SU INSTALACIÓN	UN	3.00	100%	$ 47,144.00	$ 141,432.00	
4.1.51	VALVULA FLOTADOR MÉCANICO 1/2" INCLUYE TODOS LOS ELEMENTOS NECESARIOS PARA SU INSTALACIÓN	UN	1.00	100%	$ 170,825.00	$ 170,825.00	
4.1.57	PUNTO SANITARIO 4" INCLUYE TODOS LOS ELEMENTOS NECESARIOS PARA SU INSTALACIÓN	UN	1.00	100%	$ 68,453.00	$ 68,453.00	
4.1.62	TUBERIA PVCS 2" INCLUYE TODOS LOS ELEMENTOS NECESARIOS PARA SU INSTALACIÓN	M	6.30	100%	$ 19,601.00	$ 123,486.30	
4.1.83	SUMINISTRO E INSTALACIÓN DE SIFON PLASTICO FLEXIBLE	UN	5.00	100%	$ 76,549.00	$ 382,745.00	
4.1.95	SUMINISTRO E INSTALACIÓN DE MEZCLADORES TIPO CUELLO DE GANSO EXTENSIBLE	UN	1.00	100%	$ 309,338.00	$ 309,338.00	
4.1.97	SUMINISTRO E INSTALACIÓN DE SANITARIO DESCARGA A PISO GRIFERÍA PARA SANITARIOS ANTIVANDÁLICO INCLUYE VÁLVULA DE DESCARGA	UN	1.00	100%	$ 1,893,372.00	$ 1,893,372.00	
4.1.100	SUMINISTRO E INSTALACIÓN DE LAVAMANOS CORRIDO DE SEGURIDAD 0.348 X 3 X 0.65	UN	1.00	100%	$ 810,372.00	$ 810,372.00	
4.1.103	SUMINISTRO E INSTALACIÓN DE GRIFERÍA ANTIVANDÁLICA PARA LAVAMANOS INCLUYE VÁLVULA DE DESCARGA	UN	2.00	100%	$ 427,592.00	$ 855,184.00	
5	**INSTALACIONES ELECTRICAS Y DE COMUNICACIONES (TODAS LAS ACTIVIDADES INCLUYEN EL SUMINISTRO E INSTALACIÓN)**						
5.1.60	SUMINISTRO E INSTALACIÓN DE SALIDA PARA TOMACORRIENTE DOBLE RED REGULADA TIPO INSTITUCIONAL, EN CANALETA METÁLICA TROQUELADA 8X4 CM CON DIVISIÓN. INCLUYE APARATO, TAPA DE CANALETA METÁLICA TROQUELADA, CONECTORES, SOPORTES, ACCESORIOS NECESARIOS PARA LA CONEXIÓN E INSTALACIÓN. INCLUYE ELEMENTOS DE FIJACION.	UN	1.00	100%	$ 226,931.00	$ 226,931.00	
5.1.62	SUMINISTRO E INSTALACIÓN DE SALIDA PARA PULSADOR DE TIMBRE ELÉCTRICO. INCLUYE PULSADOR SENCILLO TIPO INSTITUCIONAL, TIMBRE SONIDO DING DONG, CABLE DE COBRE ASILADO CALIBRE N°12 THHN Y TUBERÍA PVC Ø3/4" HASTA 4M, CAJA, CONECTORES, SOPORTES, ACCESORIOS NECESARIOS PARA LA CONEXIÓN E INSTALACIÓN.	UN	1.00	100%	$ 299,043.00	$ 299,043.00	
5.1.90	BANDEJA PORTACABLE TIPO MALLA DE 30 X 5.4 CM CON TAPA Y DIVISIÓN, INCLUYE SUMINISTROS, MONTAJE, ACCESORIOS DE FIJACIÓN	M	1.00	100%	$ 98,771.00	$ 98,771.00	
7	**PISOS (TODAS LAS ACTIVIDADES INCLUYEN EL SUMINISTRO E INSTALACIÓN)**						
7.2	**ACABADOS DE PISOS, (TODAS LAS ACTIVIDADES INCLUYEN EL SUMINISTRO E INSTALACIÓN)**						
7.2.33	SUMINISTRO Y APLICACIÓN DE SELLADOR ELÁSTICO, PARA SELLO DE JUNTAS A NIVEL DE PISO. INCLUYE TODOS LOS ELEMENTOS PARA SU CORRECTO FUNCIONAMIENTO.	M	150.00	100%	$ 23,374.00	$ 3,506,100.00	
8	**MUROS (TODAS LAS ACTIVIDADES INCLUYEN EL SUMINISTRO E INSTALACIÓN)**						
8.1.2	ENCHAPE 25 X 35	M2	2.00	100%	$ 125,716.00	$ 251,432.00	
8.1.7	SUMINISTRO E INSTALACIÓN DE MUROS EN SUPER BOARD 8 MM A DOS CARAS EN ALTURA SUPERIOR A 3 M (INCLUYE ANDAMIO CERTIFICADO)	M2	3.53	100%	$ 205,102.00	$ 724,010.06	
11	**APARATOS SANITARIOS Y ACCESORIOS (TODAS LAS ACTIVIDADES INCLUYEN EL SUMINISTRO E INSTALACIÓN)**						
11.1.8	SUMINISTRO E INSTALACIÓN DE SANITARIO MOVILIDAD REDUCIDA (INCLUYE SENSOR, SISTEMA DE INSTALACIÓN EPIES, ASIENTO SANITARIO)	UN	1.00	100%	$ 1,663,701.00	$ 1,663,701.00	
11.1.12	SUMINISTRO E INSTALACIÓN DE GRIFERÍA DE LAVAMANOS (INCLUYE GRIFERÍA TIPO PUSH, ACOPLE Y SIFÓN)	UN	4.00	100%	$ 399,665.00	$ 1,598,660.00	
11.1.15	SUMINISTRO E INSTALACIÓN DE GRIFERÍA TIPO PUSH PARA ORINAL LÍNEA INFANTIL	UN	2.00	100%	$ 302,003.00	$ 604,006.00	
11.1.16	SUMINISTRO E INSTALACIÓN DE MEZCLADORES TIPO CUELLO DE GANSO DE 8" SENCILLOS PARA LAVAPLATOS	UN	1.00	100%	$ 197,730.00	$ 197,730.00	
11.1.17	SUMINISTRO E INSTALACIÓN DE TAPA REGISTRO DE 20 X 20	UN	4.00	100%	$ 377,089.00	$ 1,508,356.00	
11.1.22	SUMINISTRO E INSTALACIÓN DE GRIFERÍA CON SENSOR CLASSIC COLOR CROMO	UN	1.00	100%	$ 941,746.00	$ 941,746.00	
11.1.29	SUMINISTRO E INSTALACIÓN DE BARRA DE SEGURIDAD ABATIBLE EN ACERO INOXIDABLE	UN	1.00	100%	$ 192,764.00	$ 192,764.00	
11.1.30	SUMINISTRO E INSTALACIÓN DE BARRA DE SEGURIDAD FIJA 18"	UN	1.00	100%	$ 192,764.00	$ 192,764.00	
12	**APARATOS Y EQUIPOS ESPECIALES (TODAS LAS ACTIVIDADES INCLUYEN EL SUMINISTRO E INSTALACIÓN)**						
12.1.5	SUMINISTRO E INSTALACIÓN DE MUEBLE GABINETE EN ACERO INOXIDABLE. ALTURA: 0,70 M, CON ENTREPAÑO Y PUERTA. INCLUYE INSTALACIÓN.70°35, CALIBRE 20 REF 304, ANTIÁCIDO.	M	1.00	100%	$ 666,475.00	$ 666,475.00	
13	**PAÑETE Y PINTURA (TODAS LAS ACTIVIDADES INCLUYEN EL SUMINISTRO E INSTALACIÓN)**						
13.1	**PAÑETE Y ESTUCO DE MUROS (TODAS LAS ACTIVIDADES INCLUYEN EL SUMINISTRO E INSTALACIÓN)**						
13.1.4	PAÑETE LISO 1:4, CON ESTUCO PLÁSTICO (INCLUYE ANDAMIO CERTIFICADO)	M2	2.97	100%	$ 38,854.00	$ 115,396.38	
13.2	**PINTURA SOBE MUROS Y PLACAS (TODAS LAS ACTIVIDADES INCLUYEN EL SUMINISTRO E INSTALACIÓN)**						
13.2.7	PINTURA EN ESMALTE (DOS MANOS) (INCLUYE ANDAMIOS CERTIFICADOS)	M2	11.77	100%	$ 45,138.00	$ 531,274.26	
14	**CIELOS RASOS (TODAS LAS ACTIVIDADES INCLUYEN EL SUMINISTRO E INSTALACIÓN)**						
14.1.2	SUMINISTRO E INSTALACIÓN DE CIELORASO FALSO EN PANEL SUPERBOARD DE 6 MM - INCLUYE ESTRUCTURA METÁLICA MASILLA Y ANDAMIOS CERTIFICADOS	M2	6.30	100%	$ 272,113.00	$ 1,714,311.90	
15	**CERRADURAS, VIDRIOS Y ESPEJOS (TODAS LAS ACTIVIDADES INCLUYEN EL SUMINISTRO E INSTALACIÓN)**						
15.1	**CERRADURAS (TODAS LAS ACTIVIDADES INCLUYEN EL SUMINISTRO E INSTALACIÓN)**						
15.1.2	CERRADURA DE SOBREPONER	UN	1.00	100%	$ 261,100.00	$ 261,100.00	
15.1.3	CERROJO O TIPO TEJO	UN	1.00	100%	$ 73,298.00	$ 73,298.00	
20	**ASEO Y DISPOSICIÓN FINAL**						
20.1.1	ASEO GENERAL FINAL Y LIMPIEZA	M2	150.00	100%	$ 5,265.00	$ 789,750.00	
	CURNN						
1	**PRELIMINARES**						
1.2	CERRAMIENTO PROVISIONAL						
1.2.1	CERRAMIENTO EN LONA VERDE CON PARALES DE MADERA ANCLADOS AL PISO DISTACIAMIENTO CADA METRO (AMARRE EN ALAMBRE H = 3.0 M)	M	19.00	100%	$ 43,298.00	$ 822,662.00	
1.3	DEMOLICIONES, DESMONTES, RETIROS						

ITEM	DESCRIPCIÓN	UNIDAD	CANTIDAD EJECUTADA	% EJECUCIÓN	VALOR UNITARIO	VALOR TOTAL OBRA	OBSERVACIONES
1.3.1	DEMOLICIÓN DE ACABADO Y ALISTADO DE PISO E = 0.08 a 0.12 CM, Y GUARDAESCOBA, (INCLUYE CARGUE Y RETIRO DE RESIDUOS DE CONSTRUCCIÓN A SITIOS AUTORIZADOS)	M2	80.80	100%	$ 27,519.00	$ 2,223,535.20	
1.3.2	DEMOLICIÓN DE MURO EN MAMPOSTERIA CON ACABADOS E = 0.15 M, (INCLUYE CARGUE Y RETIRO DE RESIDUOS DE CONSTRUCCIÓN A SITIOS AUTORIZADOS)	M2	76.68	100%	$ 24,524.00	$ 1,880,500.32	
1.3.3	DEMOLICIÓN DE LAVAMANOS, LAVADEROS, BAÑERAS, ORINALES, ETC, CORRIDOS, POYOS, MESONES, PREFABRICADOS, (INCLUYE CARGUE Y RETIRO DE RESIDUOS DE CONSTRUCCIÓN A SITIOS AUTORIZADOS)	M	5.19	100%	$ 32,197.00	$ 167,102.43	
1.3.4	DEMOLICIÓN DE ENCHAPE DE MUROS Y PEGA, (INCLUYE CARGUE Y RETIRO DE RESIDUOS DE CONSTRUCCIÓN A SITIOS AUTORIZADOS)	M2	77.09	100%	$ 10,672.00	$ 822,704.48	
1.3.5	DESMONTE Y DESCONEXIÓN DE APARATOS SANITARIOS Y EQUIPOS COMO LAVAPLATOS, LAVAMANOS, SANITARIOS, ESTUFAS, ETC., (INCLUYE CARGUE Y RETIRO DE RESIDUOS DE CONSTRUCCIÓN A SITIOS AUTORIZADOS)	UN	17.00	100%	$ 21,344.00	$ 362,848.00	
1.3.6	DESMONTE DE PUERTAS EXISTENTES TODO TAMAÑO MADERA - METÁLICAS, INCLUIDO MARCO, (INCLUYE CARGUE Y RETIRO DE RESIDUOS DE CONSTRUCCIÓN A SITIOS AUTORIZADOS)	UN	4.00	100%	$ 27,336.00	$ 109,344.00	
1.3.7	DESMONTE DE VENTANAS TODO TAMAÑO METÁLICAS - MADERA, INCLUIDO VIDRIO Y REJAS. (INCLUYE CARGUE Y RETIRO DE RESIDUOS DE CONSTRUCCIÓN A SITIOS AUTORIZADOS)	M2	6.16	100%	$ 18,347.00	$ 113,017.52	
1.3.8	DESMONTE RETIRO DE TUBERÍAS HIDROSANITARIAS EXISTENTES DE 6", 4", 3", 2". (INCLUYE EXCAVACIÓN, CARGUE Y RETIRO DE RESIDUOS DE CONSTRUCCIÓN A SITIOS AUTORIZADOS)	M	60.96	100%	$ 18,164.00	$ 1,107,277.44	
1.3.12	DEMOLICIÓN DE PLACA DE CONTRAPISO REFORZADA HASTA E= 0.20 M, (INCLUYE ALISTADO Y ACABADO EXISTENTE, CARGUE Y RETIRO DE RESIDUOS DE CONSTRUCCIÓN A SITIOS AUTORIZADOS)	M2	33.03	100%	$ 57,448.00	$ 1,897,507.44	
1.3.15	DESMONTE DE TODO TIPO DE CIELORASO EXISTENTE (DURASTIC, MADERA, DRY WALL, PLÁSTICO, INCLUYE ANDAMIO CERTIFICADO, CARGUE Y RETIRO DE RESIDUOS DE CONSTRUCCIÓN A SITIOS AUTORIZADOS)	M2	36.66	100%	$ 18,929.00	$ 693,937.14	
1.3.16	DESMONTE DE DIVISIÓN SENCILLA O DOBLE INDIFERENTE AL MATERIAL (INCLUYE CARGUE Y RETIRO DE RESIDUOS DE CONSTRUCCIÓN A SITIOS AUTORIZADOS)	UN	9.00	100%	$ 21,344.00	$ 192,096.00	
1.3.20	PICADO DE MEMBRANA Y PLACA EN TERRAZAS, PARA MEJORAMIENTO DE ADHERENCIA CON EL PENDIENTADO NUEVO	M2	53.45	100%	$ 10,188.00	$ 544,548.60	
1.3.23	RETIRO DE MANTO DE ALUMINIO SOBRE CUBIERTAS, (INCLUYE CARGUE Y RETIRO DE RESIDUOS DE CONSTRUCCIÓN A SITIOS AUTORIZADOS)	M2	132.05	100%	$ 20,144.00	$ 2,660,015.20	
1.3.34	DEMOLICION DE ANDENES EN CONCRETO (INCLUYE BORDILLOS), CONCRETO ASFÁLTICO, ESCALAS SOBRE TERRENO Y PISOS DE EDIFICACIONES (INCLUYE ACABADO) EN CUALQUIER ESPESOR. INCLUYE ACARREO INTERNO, CARGUE, TRANSPORTE Y DISPOSICION FINAL DE MATERIAL SOBRANTE EN BOTADEROS OFICIALES.	M2	14.90	100%	$ 19,568.00	$ 291,563.20	
1.3.40	CORTE EN CONCRETO CON PULIDORA, ESPESOR DE 2 A 5 CM (INCLUYE CARGUE Y RETIRO DE RESIDUOS DE CONSTRUCCIÓN A SITIOS AUTORIZADOS)	M	81.69	100%	$ 9,834.00	$ 803,339.46	
2	**CIMENTACIÓN**						
2.2	CONCRETOS						
2.2.9	PUENTE DE ADHERENCIA CON ADHESIVO EPÓXICO DE DOS COMPONENTES DE CONCRETO FRESCO A ENDURECIDO – INCLUYE ESCARIFICADO DE SUPERFICIE	M2	24.65	100%	$ 143,154.00	$ 3,528,746.10	
2.2.11	CONSTRUCCIÓN DE PLACA E=0.15M CONCRETO ACELERADO DE 3000PSI (CIERRES VACÍOS), INCLUYE DEMOLICIÓN PERIMETRAL DE 0.2 M Y PUENTE DE ADHERENCIA CON ADHESIVO EPÓXICO DE DOS COMPONENTES DE CONCRETO FRESCO A ENDURECIDO (ANDAMIOS CERTIFICADOS)	M2	50.34	100%	$ 284,804.00	$ 14,337,033.36	
2.2.13	SUMINISTRO E INSTALACIÓN DE COLUMNA DE CONFINAMIENTO 20 X 15 CMS. EN CONCRETO DE 3000 PSI NO INCLUYE REFUERZO	M	7.20	100%	$ 111,104.00	$ 799,948.80	
2.4	ELEMENTOS VARIOS EN CONCRETO						
2.4.3	MESONES EN CONCRETO ENCHAPADOS EN GRANITO PULIDO BLANCO, LAVAMANOS A= 0.55 M, DESPENSAS A=0.45 M, COCINA A=0.60 M, AULAS A=0.55 M) INCLUYE DILATACIONES EN BRONCE.	M2	2.94	100%	$ 121,476.00	$ 357,139.44	
2.4.6	DINTELES EN CONCRETO 3000 PSI 0.15 M X 0.10 M (INCLUYE ACERO)	ML	2.20	100%	$ 28,018.00	$ 61,639.60	
2.4.10	ESCALERAS SOBRE TERRENO EN CONCRETO VISTO F'C 21 MPA. RAMPA, DESCANSOS, PELDAÑOS Y VIGAS SEGÚN DETALLE ESTRUCTURAL.	M3	5.91	100%	$ 778,228.00	$ 4,599,327.48	
2.4.11	MENSULA EN CONCRETO VISTO F'C 28 MPA A: 0.14 M. x H: 0.11 M. x L: 0.30 M. SEGÚN DETALLE DE PLANOS	UN	2.00	100%	$ 212,833.00	$ 425,666.00	
2.5	ACERO DE REFUERZO - ESTRUCTURA						
2.5.1	MALLA ELECTRO SOLDADA 5 MM, DE 0.15 X 0.15 M	KG	78.12	100%	$ 3,444.00	$ 269,045.28	
2.5.2	ACERO DE REFUERZO DE 60000 PSI	KG	167.65	100%	$ 5,322.00	$ 892,233.30	
2.6	ESTRUCTURAS METÁLICAS						
2.6.2	SUMINISTRO E INSTALACIÓN DE ESTRUCTURA METÁLICA (APLICA PARA TODO TIPO DE ESTRUCTURA)	KG	134.86	100%	$ 184,782.00	$ 24,919,700.52	
3	**MAMPOSTERÍA (TODAS LAS ACTIVIDADES INCLUYEN EL SUMINISTRO E INSTALACIÓN)**						
3.1	MAMPOSTERÍA (TODAS LAS ACTIVIDADES INCLUYEN EL SUMINISTRO E INSTALACIÓN)						
3.1.1	MURO DIVISORIO BLOQUE ESTRIADO No 5	M2	31.19	100%	$ 49,452.00	$ 1,542,407.88	
4	**INSTALACIONES DOMICILIARIAS HIDRÁULICAS, SANITARIAS, DE GAS Y DE CONTROL DE INCENDIO (TODAS LAS ACTIVIDADES INCLUYEN EL SUMINISTRO E INSTALACIÓN)**						
4.1	TUBERÍA						
4.1.2	TUBERIA PVC ALCANTARILLADO 4" INCLUYE ACCESORIOS Y TODOS LOS ELEMENTOS NECESARIOS PARA SU INSTALACIÓN	M	16.00	100%	$ 1,517,685.00	$ 24,282,960.00	
4.1.9	TUBERIA PVCP RDE 21 DE 1" INCLUYE ACCESORIOS Y TODOS LOS ELEMENTOS NECESARIOS PARA SU INSTALACIÓN	M	17.07	100%	$ 19,649.00	$ 335,408.43	
4.1.11	TUBERIA PVCP RDE 9 DE 1/2" INCLUYE ACCESORIOS Y TODOS LOS ELEMENTOS NECESARIOS PARA SU INSTALACIÓN	M	9.39	100%	$ 15,159.00	$ 142,343.01	
4.1.14	PUNTO AGUA FRIA SANITARIO TANQUE 1/2" INCLUYE TODOS LOS ELEMENTOS NECESARIOS PARA SU INSTALACIÓN	UN	13.00	100%	$ 48,267.00	$ 627,471.00	
4.1.29	REGISTRO VALVULA DE BOLA 1" INCLUYE TODOS LOS ELEMENTOS NECESARIOS PARA SU INSTALACIÓN	UN	2.00	100%	$ 46,984.00	$ 93,968.00	
4.1.31	REGISTRO VALVULA DE BOLA 1/2" INCLUYE TODOS LOS ELEMENTOS NECESARIOS PARA SU INSTALACIÓN	UN	7.00	100%	$ 47,144.00	$ 330,008.00	
4.1.49	VALVULA DE PIE 3" INCLUYE TODOS LOS ELEMENTOS NECESARIOS PARA SU INSTALACIÓN	M	2.00	100%	$ 608,739.00	$ 1,217,478.00	
4.1.62	TUBERIA PVCS 2" INCLUYE TODOS LOS ELEMENTOS NECESARIOS PARA SU INSTALACIÓN	M	12.23	100%	$ 19,601.00	$ 239,720.23	
4.1.66	TUBERIA PVCL 2" INCLUYE TODOS LOS ELEMENTOS NECESARIOS PARA SU INSTALACIÓN	UN	7.55	100%	$ 202,706.00	$ 1,530,430.30	
4.1.69	SIFON DE PISO 2" INCLUYE TODOS LOS ELEMENTOS NECESARIOS PARA SU INSTALACIÓN	UND	4.00	100%	$ 43,544.00	$ 174,176.00	
4.1.83	SUMINISTRO E INSTALACIÓN DE SIFON PLASTICO FLEXIBLE	UND	1.00	100%	$ 76,549.00	$ 76,549.00	
4.1.84	SUMINISTRO E INSTALACIÓN DE LAVAMANOS MOVILIDAD REDUCIDA (INCLUYE ACOPLE, GRIFERÍA ELECTRÓNICA, SIFÓN EN P, DESAGÜE Y ACCESORIOS DE INSTALACIÓN)	M	4.00	100%	$ 1,332,994.00	$ 5,331,976.00	
5	**INSTALACIONES ELECTRICAS Y DE COMUNICACIONES (TODAS LAS ACTIVIDADES INCLUYEN EL SUMINISTRO E INSTALACIÓN)**						
5.1.5	SUMINISTRO E INSTALACIÓN DE INTERRUPTOR SENCILLO TIPO INSTITUCIONAL, CON APARATO, CABLE DE COBRE ASILADO CALIBRE N°12 LIBBRE DE HALOGENOS Y TUBERÍA EMT Ø3/4" HASTA 4M. INCLUYE CAJA, CONECTORES, SOPORTES, ACCESORIOS NECESARIOS PARA LA CONEXIÓN E INSTALACIÓN.	UN	3.00	100%	$ 267,457.00	$ 802,371.00	
5.1.6	SUMINISTRO E INSTALACIÓN DE INTERRUPTOR SENCILLO TIPO INSTITUCIONAL, CON APARATO, CABLE DE COBRE ASILADO CALIBRE N°12 LIBBRE DE HALOGENOS Y TUBERÍA EMT Ø3/4" HASTA 4M. INCLUYE CAJA, CONECTORES, SOPORTES, ACCESORIOS NECESARIOS PARA LA CONEXIÓN E INSTALACIÓN.	UN	4.00	100%	$ 398,468.00	$ 1,593,872.00	
5.1.10	SUMINISTRO E INSTALACIÓN DE SENSOR DE MOVIMIENTO PARA INSTALACIÓN EN TECHO TIPO INSTITUCIONAL, CON APARATO, CABLE DE COBRE ASILADO CALIBRE N°12 LIBRE DE HALOGENOS Y TUBERÍA EMT Ø3/4" HASTA 4M. INCLUYE CAJA, CONECTORES, SOPORTES, ACCESORIOS NECESARIOS PARA LA CONEXIÓN E INSTALACIÓN. (INCLUYE ANDAMIO CERTIFICADO)	UN	3.00	100%	$ 286,910.00	$ 860,730.00	
5.1.14	SALIDA PARA TOMACORRIENTE DOBLE NORMAL GFCI TIPO INSTITUCIONAL 5-15R, CON CABLE DE COBRE ASILADO CALIBRE 1N°12 (F) + 1N°12 (N) + 1N°12 (T) AWG LIBRE DE HALOGENOS Y TUBERÍA EMT Ø3/4" HASTA 4M. INCLUYE APARATO, CONECTORES, SOPORTES, ACCESORIOS NECESARIOS PARA LA CONEXIÓN E INSTALACIÓN.	UN	4.00	100%	$ 384,600.00	$ 1,538,400.00	

ITEM	DESCRIPCIÓN	UNIDAD	CANTIDAD EJECUTADA	% EJECUCIÓN	VALOR UNITARIO	VALOR TOTAL OBRA	OBSERVACIONES
5.1.30	SUMINISTRO E INSTALACIÓN DE INTERRUPTOR TERMOMAGNÉTICO TIPO ENCHUFABLE DE 1X20A 10 KA	UN	1.00	100%	$ 34,729.00	$ 34,729.00	
5.1.33	SUMINISTRO E INSTALACIÓN DE INTERRUPTOR TERMOMAGNÉTICO TIPO ENCHUFABLE DE 2X30A 10 KA	UN	2.00	100%	$ 62,455.00	$ 124,910.00	
5.1.37	SUMINISTRO E INSTALACIÓN DE CAJA DE PASO METÁLICA 20X20X10CM CON PUERTA Y CERRADURA. INLUYE ELEMENTOS DE FIJACION	UN	5.00	100%	$ 65,387.00	$ 326,935.00	
5.1.49	SUMINISTRO E INSTALACIÓN DE ACOMETIDA EN CABLE DE COBRE 1N°12 (F) + 1N°12 (N) + 1N°12 (T) AWG LIBRE DE HALOGENOS.	M	35.00	100%	$ 20,322.00	$ 711,270.00	
5.1.51	SUMINISTRO E INSTALACIÓN DE ACOMETIDA EN CABLE DE COBRE 2N°10 (F) + 1N°12 (T) AWG LIBRE DE HALOGENOS.	M	96.46	100%	$ 24,742.00	$ 2,386,613.32	
5.1.65	SUMINISTRO E INSTALACIÓN DE SALIDA PARA LUMINARIA, CON CABLE DE COBRE ASILADO CALIBRE 1N°12 (F) + 1N°12 (N) + 1N°12 (T) AWG THHN Y TUBERÍA EMT Ø3/4" HASTA 4M. INCLUYE PRENSA ESTOPA, CAJA RAWELT, CABLE ENCAUCHETADO, CONECTORES, SOPORTES, ACCESORIOS NECESARIOS PARA LA CONEXIÓN E INSTALACIÓN.	UN	22.00	100%	$ 353,778.00	$ 7,783,116.00	
5.1.67	SUMINISTRO E INSTALACIÓN DE SALIDA PARA LUMINARIA DE EMERGENCIA LED, CON CABLE DE COBRE ASILADO CALIBRE 1N°12 (F) + 1N°12 (N) + 1N°12 (T) AWG THHN Y TUBERÍA EMT Ø3/4" HASTA 7M. INCLUYE PRENSA ESTOPA, CAJA RAWELT, CABLE ENCAUCHETADO, CONECTORES, SOPORTES, ACCESORIOS NECESARIOS PARA LA CONEXIÓN E INSTALACIÓN.	UN	2.00	100%	$ 353,778.00	$ 707,556.00	
5.1.69	SUMINISTRO E INSTALACIÓN DE LUMINARIA DE EMERGENCIA LED. INCLUYE SOPORTES, ACCESORIOS NECESARIOS PARA LA CONEXIÓN E INSTALACIÓN.	UN	2.00	100%	$ 90,338.00	$ 180,676.00	
5.1.71	SUMINISTRO E INSTALACIÓN DE PANEL LED 60 X 60CM DE INCRUSTAR. INCLUYE SOPORTES, ACCESORIOS NECESARIOS PARA LA CONEXIÓN E INSTALACIÓN.	UN	20.00	100%	$ 184,447.00	$ 3,688,940.00	
5.1.72	SUMINISTRO E INSTALACIÓN DE PANEL LED 120 X 30CM DE SOBREPONER. INCLUYE SOPORTES, ACCESORIOS NECESARIOS PARA LA CONEXIÓN E INSTALACIÓN.	UN	20.00	100%	$ 185,011.00	$ 3,700,220.00	
5.1.76	SUMINISTRO E INSTALACIÓN PANEL LED CIRCULAR DE 18 W 8" INCRUSTAR	UN	7.00	100%	$ 43,609.00	$ 305,263.00	
5.1.81	SUMINISTRO E INSTALACIÓN DE TUBERÍA IMC CONDUIT 2" INCLUYE ACCESORIOS NECESARIOS PARA LA INSTALACIÓN	M	35.00	100%	$ 234,160.00	$ 8,195,600.00	
7	**PISOS (TODAS LAS ACTIVIDADES INCLUYEN EL SUMINISTRO E INSTALACIÓN)**						
7.1	ALISTADOS DE PISOS (TODAS LAS ACTIVIDADES INCLUYEN EL SUMINISTRO E INSTALACIÓN)						
7.1.1	ALISTADO DE PISOS EN MORTERO 1:3 E = 0.04	M2	33.03	100%	$ 41,523.00	$ 1,371,504.69	
7.2	ACABADOS DE PISOS, (TODAS LAS ACTIVIDADES INCLUYEN EL SUMINISTRO E INSTALACIÓN)						
7.2.2	BOCAPUERTA EN GRANITO PULIDO A = 0.15, INCLUYE DILATACIONES EN BRONCE	M	47.53	100%	$ 68,333.00	$ 3,247,867.49	
7.2.25	MEDIA CAÑA EN FIBRA DE VIDRIO	M	44.94	100%	$ 50,048.00	$ 2,249,157.12	
7.2.33	SUMINISTRO Y APLICACIÓN DE SELLADOR ELÁSTICO, PARA SELLO DE JUNTAS A NIVEL DE PISO. INCLUYE TODOS LOS ELEMENTOS PARA SU CORRECTO FUNCIONAMIENTO.	M	32.11	100%	$ 23,374.00	$ 750,539.14	
7.2.36	SUMINISTRO E INSTALACIÓN DE PISO MIKONOS BLANCO 33.8 X 33.8 CM	M2	32.97	100%	$ 127,514.00	$ 4,204,136.58	
8	**MUROS (TODAS LAS ACTIVIDADES INCLUYEN EL SUMINISTRO E INSTALACIÓN)**						
8.1.1	ENCHAPE 20 X 20 CM COLOR BLANCO	M2	89.13	100%	$ 111,034.00	$ 9,896,460.42	
8.1.5	ESQUINERO PLÁSTICO	M	54.28	100%	$ 7,743.00	$ 420,290.04	
9	**CARPINTERIA METALICA (TODAS LAS ACTIVIDADES INCLUYEN EL SUMINISTRO E INSTALACIÓN)**						
9.2	CARPINTERIA METALICA EN ALUMINIO (TODAS LAS ACTIVIDADES INCLUYEN EL SUMINISTRO E INSTALACIÓN)						
9.2.4	SUMINISTRO E INSTALACIÓN DE VENTANA CORREDIZA EN ALUMINIO TERMINADA, INCLUYE VIDRIO DE 4 MM INCOLORO CON PELÍCULA DE SEGURIDAD Y HERRAJES. INSTALADA, VERIFICAR EN OBRA MEDIDAS, ANGULOS Y # DE CORREDIZAS. (APLICA COLOR CRUDO O BLANCO)	M2	3.10	100%	$ 439,181.00	$ 1,361,461.10	
10	**CARPINTERIA MADERA (TODAS LAS ACTIVIDADES INCLUYEN EL SUMINISTRO E INSTALACIÓN)**						
10.1.3	SUMINISTRO E INSTALACIÓN DE PUERTA EN MADERA CON MARCO EN LÁMINA COLDROLLED CALIBRE 18 CON HOJA DETRIPLEX ENTAMBORADA Y REFUERZO INTERNO, INCLUYE HERRAJES, CERRADURA TIPO BOLA METÁLICA, TERMINADA, PINTADA E INSTALADA - VERIFICAR EN OBRA MEDIDAS, ANGULOS Y # DE HOJAS.	M2	2.20	100%	$ 305,701.00	$ 672,542.20	
11	**APARATOS SANITARIOS Y ACCESORIOS (TODAS LAS ACTIVIDADES INCLUYEN EL SUMINISTRO E INSTALACIÓN)**						
11.1.4	SUMINISTRO E INSTALACIÓN SANITARIO LÍNEA INFANTIL COLOR BLANCO, (INCLUYE VÁLVULA DE CONTROL Y DESCARGA TIPO PUSH, BRIDA DE 4" Y SELLANTE)	UN	1.00	100%	$ 879,220.00	$ 879,220.00	
11.1.7	ORINAL LÍNEA ADULTO COLOR BLANCO, (INCLUYE GRIFERÍA TIPO PUSH)	UN	1.00	100%	$ 840,074.00	$ 840,074.00	
11.1.8	SUMINISTRO E INSTALACIÓN DE SANITARIO MOVILIDAD REDUCIDA (INCLUYE SENSOR, SISTEMA DE INSTALACIÓN EP/ES, ASIENTO SANITARIO)	UN	2.00	100%	$ 1,663,701.00	$ 3,327,402.00	
11.1.16	SUMINISTRO E INSTALACIÓN DE MEZCLADORES TIPO CUELLO DE GANSO DE 8" SENCILLOS PARA LAVAPLATOS	UN	1.00	100%	$ 197,730.00	$ 197,730.00	
11.1.17	SUMINISTRO E INSTALACIÓN DE TAPA REGISTRO DE 20 X 20	UN	8.00	100%	$ 377,089.00	$ 3,016,712.00	
11.1.24	SUMINISTRO E INSTALACIÓN DE CALENTADOR ELÉCTRICO, CAPACIDAD MAYOR O IGUAL A 5 LT, 220 V, 9.5 KW O SUPERIOR	UN	2.00	100%	$ 1,586,383.00	$ 3,172,766.00	
11.1.29	SUMINISTRO E INSTALACIÓN DE BARRA DE SEGURIDAD ABATIBLE EN ACERO INOXIDABLE	UN	1.00	100%	$ 192,764.00	$ 192,764.00	
11.1.30	SUMINISTRO E INSTALACIÓN DE BARRA DE SEGURIDAD FIJA 18"	UN	1.00	100%	$ 192,764.00	$ 192,764.00	
12	**APARATOS Y EQUIPOS ESPECIALES (TODAS LAS ACTIVIDADES INCLUYEN EL SUMINISTRO E INSTALACIÓN)**						
12.1.1	SUMINISTRO E INSTALACIÓN DE LAVAPLATOS INDUSTRIAL, LÍNEA MODULAR MUEBLE Y ENTREPAÑO EN ACERO INOX, CON DIMENSIONES: DE ANCHO 0.60, ALTO: 0.90M LONGITUD EN ML, CAL. 16, SALPICADERO 10 CM, PATAS EN TUBO DE ACERO INOX. CON NIVELADOR. UNA POCETA DE 50 X50X30, CAL. 16, NO INCLUYE GRIFERÍA NI SIFÓN. INCLUYE INSTALACIÓN.	M	1.20	100%	$ 481,643.00	$ 577,971.60	
12.1.7	SUMINISTRO E INSTALACIÓN DIVISIÓN PUERTAS Y PANELES EN ACERO CALIBRE 20, DIVISIONES PARA BAÑO INSTITUCIONAL, REF. 304 ANTIÁCIDO, ENTAMBORADAS	M2	6.55	100%	$ 554,315.00	$ 3,630,763.25	
12.1.14	SUMINISTRO E INSTALACIÓN DE LAVACOLAS EN FIBRA DE VIDRIO COLOR BLANCO DIMENSIONES A = 55 CM L = 80 CM H = 40 CM	UN	1.00	100%	$ 326,949.00	$ 326,949.00	
13	**PAÑETE Y PINTURA (TODAS LAS ACTIVIDADES INCLUYEN EL SUMINISTRO E INSTALACIÓN)**						
13.1	PAÑETE Y ESTUCO DE MUROS (TODAS LAS ACTIVIDADES INCLUYEN EL SUMINISTRO E INSTALACIÓN)						
13.1.1	PAÑETE MURO 1:4, INCLUYE FILOS Y DILATACIONES (INCLUYE ANDAMIO CERTIFICADO)	M2	143.20	100%	$ 28,666.00	$ 4,104,971.20	
13.1.7	ESTUCO IMPERMEABILIZADO SOBRE PAÑETE (INCLUYE ANDAMIOS CERTIFICADOS)	M2	112.18	100%	$ 25,832.00	$ 2,897,833.76	
13.2	PINTURA SOBE MUROS Y PLACAS (TODAS LAS ACTIVIDADES INCLUYEN EL SUMINISTRO E INSTALACIÓN)						
13.2.1	VINILO TIPO 1 A TRES MANOS (INCLUYE ANDAMIOS CERTIFICADOS)	M2	273.78	100%	$ 10,754.00	$ 2,944,230.12	

ITEM	DESCRIPCIÓN	UNIDAD	CANTIDAD EJECUTADA	% EJECUCIÓN	VALOR UNITARIO	VALOR TOTAL OBRA	OBSERVACIONES
13.2.6	PINTURA DE ACEITE SOBRE PAÑETE (2 MANOS) (INCLUYE ANDAMIOS CERTIFICADOS)	M2	427.46	100%	$ 26,682.00	$ 11,405,487.72	
13.4	PINTURA SOBRE METAL (TODAS LAS ACTIVIDADES INCLUYEN EL SUMINISTRO E INSTALACIÓN)						
13.4.3	ESMALTE SOBRE CERCHAS, PUENTE Y ESTRUCTURA METÁLICA DE CUBIERTA (INCLUYE ANDAMIOS CERTIFICADOS)	M	49.94	100%	$ 39,517.00	$ 1,973,478.98	
14	**CIELOS RASOS (TODAS LAS ACTIVIDADES INCLUYEN EL SUMINISTRO E INSTALACIÓN)**						
14.1.2	SUMINISTRO E INSTALACIÓN DE CIELORASO FALSO EN PANEL SUPERBOARD DE 6 MM - INCLUYE ESTRUCTURA METÁLICA MASILLA Y ANDAMIOS CERTIFICADOS	M2	33.03	100%	$ 272,113.00	$ 8,987,892.39	
17	**CUBIERTAS E IMPERMEABILIZACIONES. (TODAS LAS ACTIVIDADES INCLUYEN EL SUMINISTRO E INSTALACIÓN)**						
17.1.5	MANTO MORTER PLAS AL - 300 3.00 MM ANCHO 1.10 M ROLLO 11 M2	M2	132.05	100%	$ 137,076.00	$ 18,100,885.80	
17.1.19	IMPERMEABILIZACIÓN INTERNA PARA TANQUE DE AGUA POTABLE, CON MORTERO DE REVESTIMIENTO CON BASE DE CEMENTO, MODIFICADO CON POLIMEROS, DE UN SOLO COMPONENTE, PARA APLICACIONES DE BAJO ESPESOR.	M2	78.10	100%	$ 52,838.00	$ 4,126,647.80	
17.1.20	TRATAMIENTO DE FISURAS MEDIANTE UN SELLADOR ELASTOMERICO MONOCOMPONENTE A BASE DE POLIURETANO (INCLUYE IMPRIMANTE DE ALTA ADHERENCIA CON EL CONCRETO EXISTENTE)	M	41.65	100%	$ 42,262.00	$ 1,760,212.30	
20	**ASEO Y DISPOSICIÓN FINAL**						
20.1.1	ASEO GENERAL FINAL Y LIMPIEZA	M2	351.40	100%	$ 5,265.00	$ 1,850,121.00	
	COSTO DIRECTO					**$1,017,219,471.11**	**OBSERVACIONES**
				% A	30.24%	$ 307,607,168.06	
				% I	0.50%	$ 5,086,097.36	
				% U	4.00%	$ 40,688,778.84	
					VALOR DE A.I.U	$ 353,382,044.26	
					VALOR TOTAL EJECUTADO	$1,370,601,515.00	
	PORCENTAJE DE EJECUCIÓN GENERAL DEL PROYECTO						100%

PREVIA REVISIÓN DE LOS PRODUCTOS, BIENES O ACTIVIDADES SE CONSTATÓ QUE EL CONTRATISTA	X	CUMPLIÓ		NO CUMPLIÓ
LAS REPARACIONES (R) A QUE HAY LUGAR, SERÁN ENTREGADAS POR EL CONTRATISTA EL DÍA	30/04/2025	CUMPLIÓ		NO CUMPLIÓ
LAS ACTIVIDADES INCONCLUSAS (I), SERÁN ENTREGADAS POR EL CONTRATISTA EL DÍA	30/04/2025	CUMPLIÓ		NO CUMPLIÓ

LA TERMINACIÓN DE LOS TRABAJOS NO RELEVA AL CONTRATISTA DE SUS RESPONSABILIDADES Y OBLIGACIONES A QUE HACE REFERENCIA EL CONTRATO Y A LAS ESTABLECIDAS EN LAS NORMAS LEGALES VIGENTES. ASI MISMO, EL CONTRATISTA SE COMPROMETE A ACTUALIZAR LAS GARANTÍAS DE CONFORMIDAD
LA SUSCRIPCIÓN DE LA PRESENTE ACTA NO RELEVA AL CONTRATISTA DEL CUMPLIMIENTO DE LAS OBLIGACIONES QUE SE ENCUENTRAN PENDIENTES A LA FECHA.

SE ADJUNTA INVENTARIO POR ESPACIOS SUSCRITO POR LA INTERVENTORÍA Y EL CONTRATISTA.

LA TERMINACIÓN DE LOS TRABAJOS NO RELEVA AL CONTRATISTA DE SUS RESPONSABILIDADES Y OBLIGACIONES A QUE HACE REFERENCIA EL CONTRATO Y A LAS ESTABLECIDAS EN LAS NORMAS LEGALES VIGENTES. ASI MISMO, EL CONTRATISTA SE COMPROMETE A ACTUALIZAR LAS GARANTÍAS DE CONFORMIDAD CON LO ESTIPULADO EN EL CONTRATO.

DIRECTOR DE OBRA CONTRATO DE OBRA No. 9173-2024
ARQ.CARLOS ALBERTO PINZÓN CAJAMARCA

CONTRATISTA DE OBRA
RB DE COLOMBIA SA
JAVIER IGNACIO RESTREPO GIRALDO

DIRECTOR DE INTERVENTORIA CONTRATO No. 9255-2024
ING.LUIS ALBERTO FORERO RAMOS

CONTRATISTA DE INTERVENTORIA
CONSORCIO INTERVENTORES AO
LUIS ALBERTO FORERO RAMOS

Copia:
Copia: CONTRATISTA
Anexos: Acta de Inventarios

Anexo 26 RUBRO FINAL

ALCALDÍA MAYOR DE BOGOTÁ D.C. SECRETARÍA DE INTEGRACIÓN SOCIAL	**INFORME DE GESTIÓN DE LOS RECURSOS POR RUBROS- GRUPO 2**	R.B. DE COLOMBIA S.A. INGENIEROS - ARQUITECTOS CONTRATO DE OBRA No. 9173 de 2024

Bogotá, 15 de Abril 2025

INFORME DE GESTIÓN DE LOS RECURSOS POR RUBROS	CONTRACTUAL	EJECUTADO
A - Unidades Operativas + **B -** Obras civiles Ascensoresy plataformas **(0112 - OTRO DISTRITOS)**	$ 1,192,603,470.00	$ 1,192,602,138.68
C - Casa de la Sabiduría **(0144 - ESTAMPILLAS POR ADULTO MAYOR)**	$ 178,000,000.00	$ 177,999,376.72
VALOR TOTAL DEL CONTRATO	**$ 1,370,603,470.00**	$ 1,370,601,515.41

VALOR COSTO DIRECTO ACTA # 1	A.I.U.	VALOR TOTAL ACTA # 1	SALDO DE LOS RUBROS
$ 332,892,906	$ 115,646,995	$ 448,539,901	$ 744,063,568.96
$ 29,707,139	$ 10,320,260	$ 40,027,399	$ 137,972,600.64
		$ 488,567,300	

VALOR COSTO DIRECTO ACTA # 2	A.I.U.	VALOR TOTAL ACTA # 2	SALDO DE LOS RUBROS
$ 316,667,078	$ 110,010,143	$ 426,677,221	$ 317,386,347.73
$ 101,471,837	$ 35,251,316	$ 136,723,153	$ 1,249,447.41
		$ 563,400,374.5	

VALOR COSTO DIRECTO ACTA # 3	A.I.U.	VALOR TOTAL ACTA # 3	SALDO DE LOS RUBROS
$ 182,879,815	$ 63,532,448	$ 246,412,262	$ 70,974,085.46
$ 0	$ 0	$ 0	$ 1,249,447.41
		$ 246,412,262	

VALOR COSTO DIRECTO ACTA LIQUIDACIÓN	A.I.U.	VALOR TOTAL ACTA LIQUIDACIÓN	SALDO DE LOS RUBROS
$ 52,673,856	$ 18,298,898	$ 70,972,754	$ 1,331.32
$ 926,840	$ 321,984	$ 1,248,824	$ 623.28
		$ 72,221,578	

UNIDAD	ACTA LIQUIDACIÓN
JI WAWITA	$ 3,124,259.90
BAKATA	$ -
JI SAMPER MENDOZA	$ -
MI REFUGIO	$ 926,839.94
EL TRIUNFO	$ -
JI NUEVOS PASOS	$ -
ATA	$ -
CRECER	$ -
CADIS	$ -
SEDID- Centro Sedid Atención A Ciudadanos Habitantes De Calle	$ -
CURNN	$ 49,549,596.52
VALOR COSTO TOTAL DIRECTO	**$ 53,600,696.36**
AIU	$ 18,620,881.92
COSTO TOTAL ACTA No. 4	**$ 72,221,578.28**

CARLOS ALBERTO PINZÓN
DIRECTOR DE OBRA
CONTRATISTA- RB DE COLOMBIA SA

LUIS ALBERTO FORERO RAMOS
DIRECTOR DE INTERVENTORIA
INTERVENTORIA- CONSORCIO INTERVENTORES AO

	VALOR EJECUTADO ACTA 1		VALOR EJECUTADO ACTA 2		VALOR EJECUTADO ACTA 3		VALOR EJECUTADO ACTA 4		
UNIDAD OPERATIVA	A - Unidades Operativas + B - Obras civiles Ascensoresy plataformas (0112 - OTRO DISTRITOS)	C - Casa de la Sabiduría (0144 - ESTAMPILLAS POR ADULTO MAYOR)	A - Unidades Operativas + B - Obras civiles Ascensoresy plataformas (0112 - OTRO DISTRITOS)	C - Casa de la Sabiduría (0144 - ESTAMPILLAS POR ADULTO MAYOR)	A - Unidades Operativas + B - Obras civiles Ascensoresy plataformas (0112 - OTRO DISTRITOS)	C - Casa de la Sabiduría (0144 - ESTAMPILLAS POR ADULTO MAYOR)	A - Unidades Operativas + B - Obras civiles Ascensoresy plataformas (0112 - OTRO DISTRITOS)	C - Casa de la Sabiduría (0144 - ESTAMPILLAS POR ADULTO MAYOR)	VALOR EJECUTADO TOTAL
JI WAWITA	$ 129.917.321,39		$ 128.340.645,69		$ -		$ 4.209.627,79		$ 262.467.594,88
BAKATA	$ 42.402.873,43		$ 10.022.404,58		$ -		$ -		$ 52.425.278,00
JI SAMPER MENDOZA	$ 74.139.956,51		$ 130.698.705,59		$ -		$ -		$ 204.838.662,10
MI REFUGIO		$ 40.027.399,36		$ 136.723.153,23	$ -		$ -	$ 1.248.824,14	$ 177.999.376,72
EL TRIUNFO	$ 70.632.804,54		$ 1.427.208,32		$ -		$ -		$ 72.060.012,86
JI NUEVOS PASOS	$ 35.937.412,98		$ 36.175.012,41		$ -		$ -		$ 72.112.425,39
ATA	$ 6.634.602,75		$ 24.237.245,18		$ -		$ -		$ 30.871.847,93
CRECER	$ 20.824.147,84		$ 31.748.376,48		$ -		$ -		$ 52.572.524,33
CADIS	$ 39.060.833,24		$ 64.027.622,99		$ -		$ -		$ 103.088.456,22
SEDID- Centro Sedid Atención A Ciudadanos Habitantes De Calle	$ 28.989.948,32		$ -		$ -		$ -		$ 28.989.948,32
CURNN			$ -		$ 246.412.262,27		$ 66.763.126,35		$ 313.175.388,62
	$ 448.539.901,01	$ 40.027.399,36	$ 426.677.221,23	$ 136.723.153,23	$ 246.412.262,27	$ -	$ 70.972.754,14	$ 1.248.824,14	
		$ 488.567.300,36		**$ 563.400.374,46**		**$ 246.412.262,27**		**$ 72.221.578,28**	**$ 1.370.601.515,37**

CARLOS ALBERTO PINZÓN
DIRECTOR DE OBRA
CONTRATISTA- RB DE COLOMBIA SA

LUIS ALBERTO FORERO RAMOS
DIRECTOR DE INTERVENTORIA
INTERVENTORIA- CONSORCIO INTERVENTORES AO