

ANÁLISIS ECONÓMICO DEL SECTOR

CONTRATACION DIRECTA

PRESTACIÓN DE SERVICIOS DE APOYO A LA GESTIÓN A LA SECRETARÍA DISTRITAL DE TRÁNSITO Y SEGURIDAD VIAL EN EL MARCO DEL PROYECTO IMPLEMENTACIÓN DE ACCIONES DE CULTURA CIUDADANA PARA ACTORES VIALES, MEDIANTE EL DESARROLLO DE LAS ACTIVIDADES QUE CONTRIBUYAN A SENSIBILIZAR A LOS DISTINTOS ACTORES QUE HACEN PARTE DEL TRÁNSITO Y GARANTIZAR LA SEGURIDAD VIAL EN EL DISTRITO DE BARRANQUILLA.

I. MARCO NORMATIVO Y JUSTIFICACIÓN DE LA CONTRATACIÓN

El marco legal que sustenta este proceso se encuentra en los artículos 24 y 209 de la Constitución Nacional, los cuales garantizan el derecho de todos los colombianos a circular libremente por el territorio nacional y establecen que la función administrativa debe servir al interés general, con base en principios como la moralidad, eficiencia y publicidad. En este sentido, la Secretaría Distrital de Tránsito y Seguridad Vial de Barranquilla, de acuerdo con el Decreto Acordal 0801 de 2020, tiene entre sus funciones principales diseñar políticas y estrategias que promuevan la educación, capacitación y sensibilización en materia de tránsito y seguridad vial, orientadas a desarrollar una cultura ciudadana sólida entre los diferentes actores viales del Distrito.

El Plan de Desarrollo Territorial "Barranquilla a Otro Nivel 2024-2027" incluye el componente "Movilidad Segura, Accesible y Sostenible", que busca mejorar y hacer sostenible la movilidad de personas y carga en el Distrito, promoviendo un entorno seguro y fortaleciendo la conexión con otras regiones. Dentro de este componente, el programa "Transformación Cultural para una Mejor Movilidad" tiene como objetivo fundamental generar un cambio social que fomente valores como la corresponsabilidad y la convivencia pacífica en las vías. En este marco, el proyecto "Implementación de Acciones de Cultura Ciudadana para Actores Viales" pretende ejecutar actividades que sensibilicen a los ciudadanos para prevenir siniestros viales y adoptar comportamientos que garanticen una movilidad segura, sostenible e inclusiva.

Las estadísticas evidencian la urgencia de esta iniciativa: durante el año 2024 se registraron 1.462 accidentes de tránsito en Barranquilla, lo que representa una reducción del 13% con respecto a 2023, cuando ocurrieron 1.674 accidentes. Si bien esta disminución es positiva, aún persisten altos índices de accidentalidad que exigen continuar y fortalecer las campañas educativas y preventivas. La Secretaría busca aumentar la sensibilización de la población sobre la normativa y hábitos de movilidad segura para reducir aún más estos indicadores, evitando lesiones y muertes causadas por la negligencia o error de los actores viales.

Para lograr estos objetivos, se requieren recursos humanos especializados y suficientes, lo cual no es posible cubrir con el personal de planta actual, como lo certifica la Secretaría Distrital de Gestión Humana. Por ello, se hace indispensable la contratación de 47 personas naturales que cuenten con la idoneidad y experiencia necesaria para apoyar la gestión del proyecto, desarrollando actividades de acompañamiento, educación y sensibilización en distintos sectores de la ciudad. Este equipo contribuirá a implementar campañas preventivas, socializar nuevas medidas de movilidad sostenible (como la implementación de bici carriles) y fortalecer el conocimiento y respeto por las normas de tránsito.

En conclusión, la contratación de personal externo es fundamental para garantizar el cumplimiento de las metas establecidas en el Plan de Desarrollo Territorial y para continuar reduciendo la accidentalidad vial. La Secretaría Distrital de Tránsito y Seguridad Vial busca, mediante esta contratación, fortalecer la cultura ciudadana en movilidad, promover valores de corresponsabilidad y ejemplaridad, y asegurar que todos los actores viales puedan desplazarse en un entorno seguro, sostenible e inclusivo, acorde con las disposiciones legales vigentes y las políticas públicas distritales.

La clasificación de los bienes y servicios, objeto del Proceso de Contratación, son los siguientes:

ITEM	Clasificación UNSPSC	Clase
1	80111600	Servicio de Personal Temporal

II. ANALISIS DE MERCADO

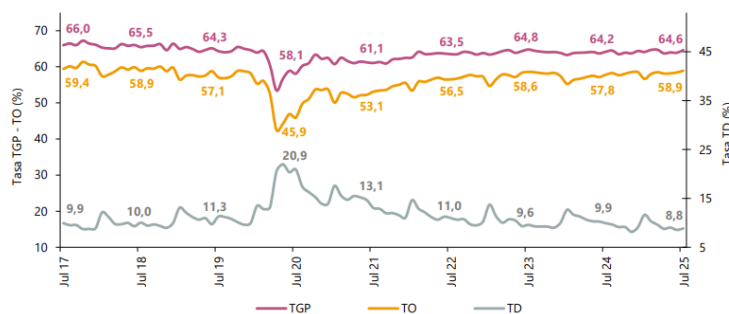
PRINCIPALES INDICADORES DEL MERCADO LABORAL

Fuente: <https://www.dane.gov.co/files/operaciones/GEIH/bol-GEIH-jul2025.pdf> (29 de agosto de 2025)

PRINCIPALES INDICADORES DEL MERCADO LABORAL

Julio de 2025

Gráfico 1. Tasa global de participación (TGP), Tasa de ocupación (TO) y Tasa de desocupación (TD) Total nacional Julio (2017 - 2025)

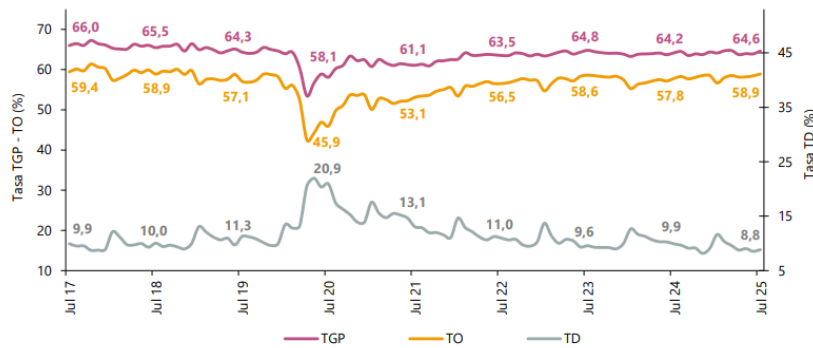


INDICADORES DE MERCADO LABORAL MES Y TRIMESTRE MÓVIL, TOTAL NACIONAL Y TOTAL 13 CIUDADES Y ÁREAS METROPOLITANAS

TOTAL, NACIONAL MENSUAL

Para el mes de julio de 2025, la tasa de desocupación del total nacional fue 8,8%, lo que representó una disminución de 1,1 puntos porcentuales respecto al mismo mes de 2024 (9,9%). La tasa global de participación se ubicó en 64,6%, mientras que en julio de 2024 fue 64,2%. Finalmente, la tasa de ocupación fue 58,9%, lo que representó un aumento de 1,1 puntos porcentuales respecto al mismo mes del año anterior (57,8%).

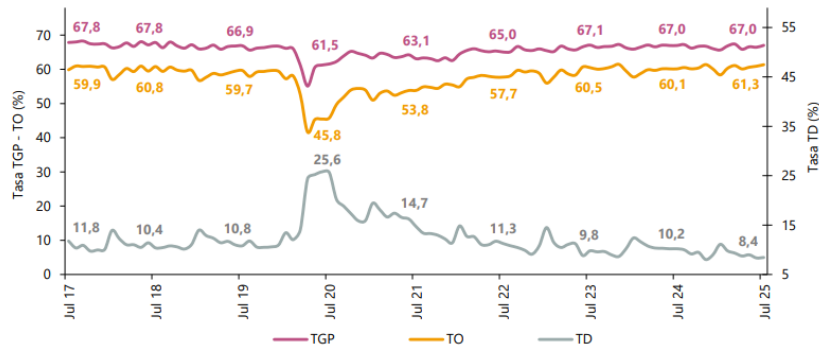
Gráfico 2. Tasa global de participación (TGP), Tasa de ocupación (TO) y Tasa de desocupación (TD) Total nacional Julio (2017 - 2025)



TOTAL 13 CIUDADES Y ÁREAS METROPOLITANAS MENSUAL

En julio de 2025, la tasa de desocupación en el total de las 13 ciudades y áreas metropolitanas fue 8,4%, lo que representó una disminución de 1,8 puntos porcentuales respecto al mismo mes de 2024 (10,2%). La tasa global de participación se ubicó en 67,0%, manteniéndose igual a la registrada en julio de 2024. Finalmente, la tasa de ocupación fue 61,3%, mientras que en el mismo mes del año anterior fue 60,1%

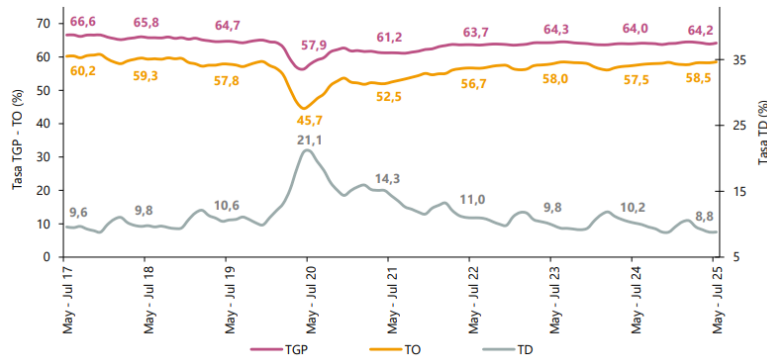
Gráfico 3. Tasa global de participación (TGP), Tasa de ocupación (TO) y Tasa de desocupación (TD) Total 13 ciudades y áreas metropolitanas Julio (2017 - 2025)



TOTAL, NACIONAL TRIMESTRE

En el total nacional, la tasa de desocupación del trimestre móvil mayo - julio 2025 fue 8,8%, lo que representó una disminución de 1,4 puntos porcentuales respecto al mismo periodo el año anterior (10,2%). La tasa global de participación se ubicó en 64,2%, mientras que en el trimestre móvil mayo - julio 2024 fue 64,0%. Finalmente, la tasa de ocupación fue 58,5%, lo que representó un aumento de 1,0 puntos porcentuales respecto al trimestre móvil mayo - julio 2024 (57,5%).

Gráfico 4. Tasa global de participación (TGP), Tasa de ocupación (TO) y Tasa de desocupación (TD)
Total nacional
Mayo - julio (2017 - 2025)

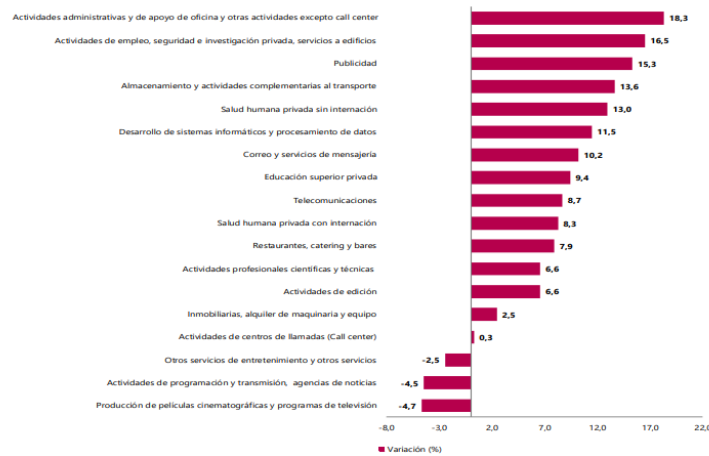


ENCUESTA MENSUAL DE SERVICIOS (EMS)

Fuente: <https://www.dane.gov.co/files/operaciones/EMS/bol-EMS-jul2025.pdf> (15 septiembre de 2025)

JULIO 2025

Gráfico 1. Variación anual de los ingresos nominales, según subsector de servicios
Total nacional
Julio 2025^P / julio 2024



EVOLUCIÓN GENERAL DE LOS SUBSECTORES DE SERVICIOS VARIACIÓN ANUAL DE LOS INGRESOS NOMINALES Y CONTRIBUCIÓN POR TIPO DE INGRESOS, SEGÚN SUBSECTOR DE SERVICIOS (JULIO 2025/ JULIO 2024).

En julio de 2025, quince de los dieciocho subsectores de servicios presentaron variación positiva en los ingresos totales, en comparación con julio de 2024.

Tabla 1. Variación anual de los ingresos y contribución por tipo de ingresos, según subsector de servicios
Total nacional
Julio 2025P / julio 2024

Sección	División	Descripción	Clasificación CIU Rev. 4 A.C.			
			Ingresos nominales Variación (%)	Ingresos por servicios	Venta de Mercancías Contribución (P)	Otros ingresos
H	División 52	Almacenamiento y actividades complementarias al transporte	13,6	13,2	-0,1	0,6
H	División 53	Correo y servicios de mensajería	10,2	10,3	0,0	-0,1
I	División 56	Restaurantes, catering y bares	-7,9	7,7	0,2	0,0
J	División 58	Actividades de edición	6,6	6,5	-1,5	1,5
J	División 59, excepto Clase 5920	Producción de películas cinematográficas y programas de televisión	-4,7	-8,6	1,9	2,0
J	División 60 y Clase 6391	Actividades de programación y transmisión, agencias de noticias	-4,5	-5,3	0,1	0,8
J	División 61	Telecomunicaciones	8,7	3,9	4,6	0,1
J	División 62, División 63, excepto Clase 6391	Desarrollo de sistemas informáticos y procesamiento de datos	11,5	10,9	0,6	0,0
LN	Sección L, División 68 Sección N, Divisiones 7710, 7720 y 7730	Inmobiliarias, alquiler de maquinaria y equipo	2,5	3,9	-1,2	-0,2
M	Divisiones 69, 70, 71, 72, Clase 7320, División 74	Actividades profesionales científicas y técnicas	6,6	6,5	0,2	0,0
M	Clase 7310	Publicidad	15,3	15,6	-0,1	-0,2
N	Divisiones 78, 80 y 81, excepto Clase 8130	Actividades de empleo, seguridad e investigación privada, servicios a edificios	16,5	16,4	0,1	0,0
N	Clase 8220	Actividades de centros de llamadas (Call center)	0,3	0,2	0,0	0,1
N	División 82 excepto Clase 8220	Actividades administrativas y de apoyo de oficina y otras actividades, excepto call center	18,3	18,2	0,0	0,1
P	Grupo 854	Educación superior privada	-9,4	8,5	-0,1	1,1
Q	Clase 8610	Salud humana privada con internación	8,3	8,3	0,0	-0,1
Q	División 86 excepto Clase 8610	Salud humana privada sin internación	13,0	12,4	0,6	0,0
S	Divisiones 90, 92, 93, 95 y 96	Otros servicios de entretenimiento y otros servicios	-2,5	-0,5	0,1	-2,1

VARIACIÓN ANUAL DEL PERSONAL OCUPADO TOTAL Y CONTRIBUCIÓN POR TIPO DE CONTRATACIÓN, SEGÚN SUBSECTOR DE SERVICIOS (JULIO 2025P / JULIO 2024)

En julio de 2025, tres de los dieciocho subsectores de servicios presentaron variación positiva en el personal ocupado total, en comparación con julio de 2024.

Tabla 2. Variación anual del personal ocupado total y contribución por categoría de contratación, según subsector de servicios
Total nacional
Julio 2025P / julio 2024

Sección	División	Descripción	Clasificación CIU Rev. 4 A.C.				
			Personal ocupado total* Variación (%)	Permanente	Temporal directa	Agencias	Más de 1 hora c/abdo**
H	División 52	Almacenamiento y actividades complementarias al transporte	2,6	1,9	1,3	-0,6	--
H	División 53	Correo y servicios de mensajería	-2,2	0,9	-0,3	-2,6	--
I	División 56	Restaurantes, catering y bares	-0,6	2,7	-2,3	-1,0	--
J	División 58	Actividades de edición	-3,1	-0,9	-2,4	0,3	--
J	División 59, excepto Clase 5920	Producción de películas cinematográficas y programas de televisión	-3,4	4,6	1,5	-9,4	--
J	División 60 y Clase 6391	Actividades de programación y transmisión, agencias de noticias	-1,5	-2,4	-0,6	1,5	--
J	División 61	Telecomunicaciones	-8,1	-4,7	-2,1	-1,3	--
J	División 62, División 63, excepto Clase 6391	Desarrollo de sistemas informáticos y procesamiento de datos	-0,7	-0,4	-0,2	-0,1	--
LN	Sección L, División 68 Sección N, Divisiones 7710, 7720 y 7730	Inmobiliarias, alquiler de maquinaria y equipo	-0,2	1,1	-0,5	-0,8	--
M	Divisiones 69, 70, 71, 72, Clase 7320, División 74	Actividades profesionales científicas y técnicas	-4,2	-4,9	-1,3	0,0	--
M	Clase 7310	Publicidad	-0,1	0,7	-0,6	-0,3	--
N	Divisiones 78, 80 y 81, excepto Clase 8130	Actividades de empleo, seguridad e investigación privada, servicios a edificios	-0,4	-1,3	0,9	0,2	-0,2
N	Clase 8220	Actividades de centros de llamadas (Call center)	-1,0	0,9	-1,9	0,0	--
N	División 82 excepto Clase 8220	Actividades administrativas y de apoyo de oficina y otras actividades, excepto call center	2,2	-1,5	5,1	-1,4	--
P	Grupo 854	Educación superior privada	-0,3	-0,4	0,0	0,1	0,0
Q	Clase 8610	Salud humana privada con internación	-2,3	-3,8	1,5	-0,1	--
Q	División 86 excepto Clase 8610	Salud humana privada sin internación	1,0	-1,1	1,8	0,3	--
S	Divisiones 90, 92, 93, 95 y 96	Otros servicios de entretenimiento y otros servicios	-1,3	-0,5	-0,3	-0,5	--

VARIACIÓN ANUAL DE LOS SALARIOS Y CONTRIBUCIÓN POR TIPO DE CONTRATACIÓN, SEGÚN SUBSECTOR DE SERVICIOS (JULIO 2025P / JULIO 2024)

En julio de 2025, todos los subsectores de servicios presentaron variación positiva en los salarios, en comparación con julio de 2024.

Tabla 3. Variación anual de los salarios y contribución por categoría de contratación, según subsector de servicios
Total nacional
Julio 2025P / julio 2024

Sección	Clasificación CIU Rev. 4 A.C.		Personal ocupado sin agencias*	Permanente	Temporal directo	Misión** Hora catedra***
	División	Descripción				
H	División 52	Almacenamiento y actividades complementarias al transporte	7,2	5,6	1,7	--
H	División 53	Correo y servicios de mensajería	14,3	9,9	4,4	--
I	División 56	Restaurantes, catering y bares	10,8	5,2	5,7	--
J	División 58	Actividades de edición	6,6	3,2	3,4	--
J	División 59, excepto Clase 5920	Producción de películas cinematográficas y programas de televisión	6,7	2,2	4,4	--
J	División 60 y Clase 6391	Actividades de programación y transmisión, agencias de noticias	6,5	3,3	3,3	--
J	División 61	Telecomunicaciones	7,1	5,1	2,0	--
J	División 62, División 63, excepto Clase 6391	Desarrollo de sistemas informáticos y procesamiento de datos	7,0	4,5	2,5	--
LN	Sección I, División 68 Sección N, Divisiones 7710, 7729 y 7730	Inmobiliarias, alquiler de maquinaria y equipo	10,0	7,1	2,9	--
M	Divisiones 69, 70, 71, 72, Clase 7320, División 74	Actividades profesionales científicas y técnicas	6,7	4,1	2,6	--
M	Clase 7310	Publicidad	9,6	4,4	5,2	--
N	Divisiones 78, 80 y 81, excepto Clase 8130	Actividades de empleo, seguridad e investigación privada, servicios a edificios	8,4	3,3	3,3	1,8
N	Clase 8220	Actividades de centros de llamadas (Call center)	8,1	4,4	3,7	--
N	División 82 excepto Clase 8220	Actividades administrativas y de apoyo de oficina y otras actividades, excepto call center	8,8	6,1	2,7	--
P	Grupo 854	Educación superior privada	7,3	2,0	2,3	3,0
Q	Clase 8610	Salud humana privada con internación	6,1	2,8	3,3	--
Q	División 86 excepto Clase 8610	Salud humana privada sin internación	7,5	3,5	4,0	--
S	Divisiones 90, 92, 93, 95 y 96	Otros servicios de entretenimiento y otros servicios	9,3	5,3	4,0	--

III. TECNICO

Para la consecución del objeto “PRESTACIÓN DE SERVICIOS DE APOYO A LA GESTIÓN A LA SECRETARÍA DISTRITAL DE TRÁNSITO Y SEGURIDAD VIAL EN EL MARCO DEL PROYECTO IMPLEMENTACIÓN DE ACCIONES DE CULTURA CIUDADANA PARA ACTORES VIALES, MEDIANTE EL DESARROLLO DE LAS ACTIVIDADES QUE CONTRIBUYAN A SENSIBILIZAR A LOS DISTINTOS ACTORES QUE HACEN PARTE DEL TRÁNSITO Y GARANTIZAR LA SEGURIDAD VIAL EN EL DISTRITO DE BARRANQUILLA”

Para la consecución del objeto del futuro contrato, la Secretaría Distrital de Tránsito y Seguridad Vial requiere la contratación de Cuarenta y Siete (47) personas naturales para apoyar en la orientación y sensibilización a los ciudadanos que hacen parte del tránsito (conductores, peatones, pasajero etc.) con el fin de seguir ofreciendo a la ciudadanía la seguridad vial.

PERFIL/EXPERIENCIA	CANT	OBLIGACIONES ESPECIFICAS	VALOR TOTAL DE CADA CONTRATO
Bachiller	47	1. Apoyar a la Secretaría Distrital de Tránsito y Seguridad Vial en los puntos de mayor impacto en términos de movilidad y	\$ 6.300.000

<p>Con experiencia laboral de mínimo seis (6) meses.</p>		<p>accidentalidad de la ciudad, con el fin de orientar y sensibilizar a los actores viales en la formación de hábitos y comportamientos seguros que permitan mantener las condiciones de seguridad vial en las vías del Distrito.</p> <ol style="list-style-type: none"> 2. Apoyar en la formación y promoción de conductas para el mejoramiento de la seguridad vial, conforme lo establecido en la Ley 1503 de 2011 su reglamentación y modificaciones. 3. Apoyar en el desarrollo de actividades de carácter pedagógico para crear conciencia sobre los comportamientos de peatones conductores y pasajeros que afectan la seguridad vial en los puntos críticos de la ciudad, tales como: <ul style="list-style-type: none"> • Orientar al peatón a tomar el sendero peatonal. • concientizar al pasajero a tomar el bus en el paradero. • Apoyar a la policía en la pedagogía del respeto de las señales de tránsito a conductores y demás usuarios de la vía, logrando así coadyuvar a la adecuada fluctuación de la movilidad y descongestión de algunas vías muy transitadas. • Cambios de sentido vial. • Cierres viales. 4. Apoyar en la socialización de las diferentes medidas y/o regulaciones de circulación que sean implementadas por la Secretaría Distrital de Tránsito y Seguridad Vial como autoridad de tránsito en el Distrito, en los puestos de control que se dispongan. 5. Apoyar a la Secretaría Distrital de Tránsito y Seguridad Vial, brindando orientación a los ciudadanos que hacen parte del tránsito (peatones, conductores, pasajeros, etc.) con ocasión a los cierres, restricciones regulaciones de la circulación temporales de vías, propendiendo por garantizar la seguridad vial de todos los actores del tránsito en las zonas de influencias de las restricciones implementadas. 6. Las demás que se deriven de la naturaleza del contrato y que garanticen su cabal y oportuna ejecución. 	
--	--	---	--

Obligaciones Generales:

1. Efectuar el cargue de los documentos precontractuales a su cargo, en la plataforma SECOP II.

2. Cumplir con las cotizaciones al Sistema de Seguridad Social Integral durante la ejecución del contrato.
3. Cumplir de buena fe el objeto contratado.
4. Asumir los gastos y riesgos que implica el desarrollo del contrato bajo su propia responsabilidad.
5. Desarrollar el contrato en los términos y condiciones establecidas en la propuesta.
6. 6. Mantener actualizados todos sus documentos en el Distrito, especialmente el RUT. En caso de algún cambio en su situación tributaria deberá presentar un nuevo RUT al área de cuentas de la secretaria General y/o a la Oficina de Contabilidad de la Secretaria de Hacienda.
7. Indicar al momento de presentar la propuesta si es o no responsable del IVA.
8. Mantener actualizada la hoja de Vida y la Declaración de bienes y rentas en el Sigep II.
9. Realizarse el Examen Médico Ocupacional de conformidad con el Decreto 1072 de 2015 y mantenerlo vigente durante la ejecución del contrato.
10. Afiliarse al Sistema de Riesgos Laborales.
11. Asistir a las reuniones presenciales o virtuales que sean programadas por parte del supervisor del contrato.
12. Cumplir con las demás obligaciones que se deriven de la esencia o naturaleza del contrato.
13. El contratista deberá cancelar las estampillas Distritales que se generen con la suscripción del futuro contrato, en el término máximo de diez (10) contados a partir de la suscripción de conformidad con lo dispuesto en el Estatuto tributario Distrital
14. Mantener estricta reserva y confidencialidad sobre la información que conozca por causa o con ocasión del contrato.
15. Presentar al supervisor el del contrato un informe mensual sobre las actividades realizadas durante la ejecución del contrato.
16. Contar con las Herramientas necesarias para la prestación del Servicio.

IV. ANÁLISIS DE OFERTA Y DEMANDA

Estudio de la Oferta

Fuente: SECOP 2 / ANALISIS DE LA OFERTA



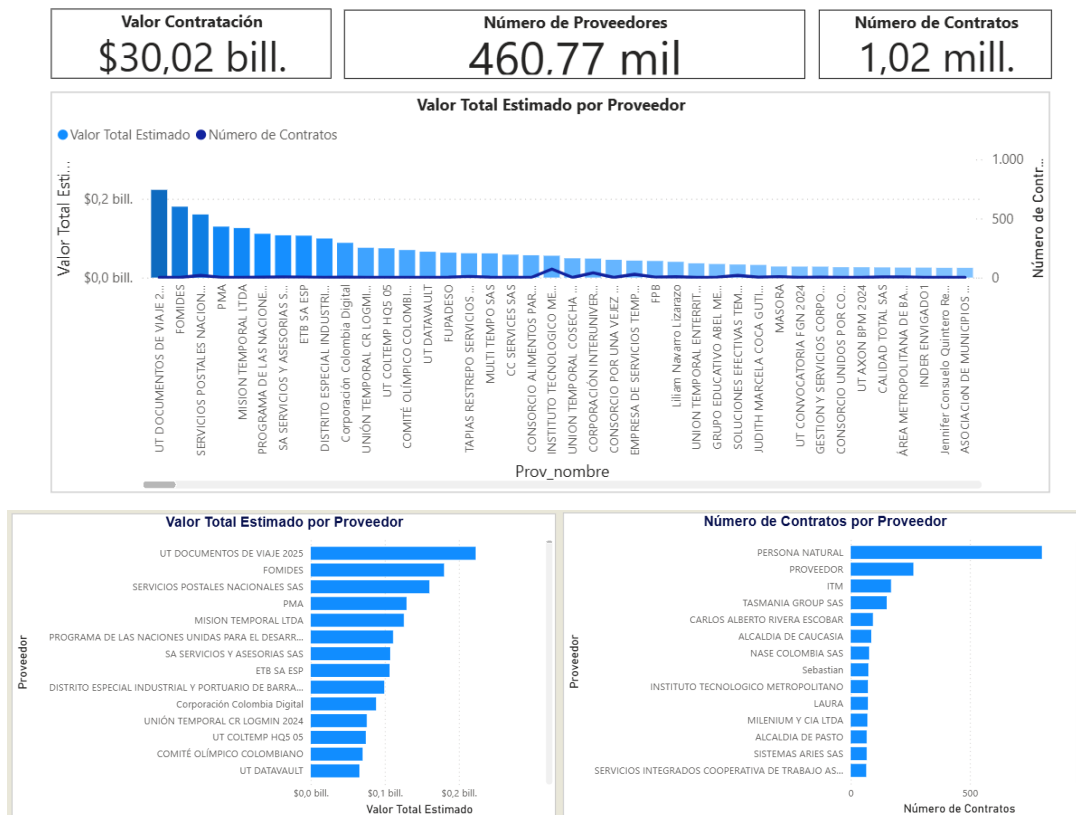
ANÁLISIS DE OFERTA

Fuente: Secop II/ abastecimiento estratégico/análisis de la oferta

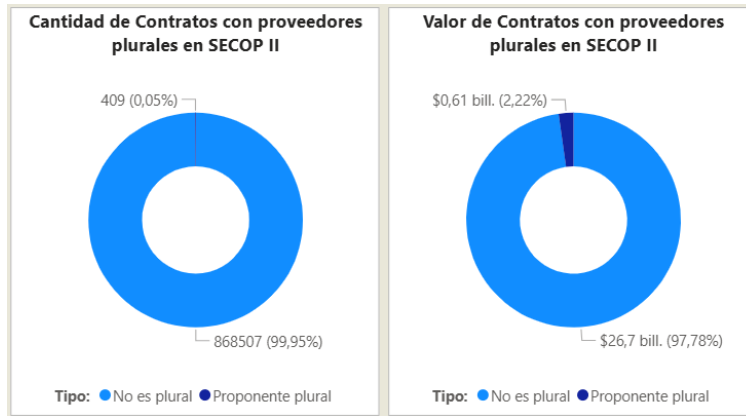
De acuerdo con la información obtenida en la consulta realizada en el modelo de abastecimiento estratégico; Análisis de la Oferta y Demanda de Colombia Compra Eficiente, frente a la búsqueda de empresas del sector cuyo objeto se relaciona con el siguiente código:

ITEM	Clasificación UNSPSC	Clase
1	80111600	Servicio de Personal Temporal

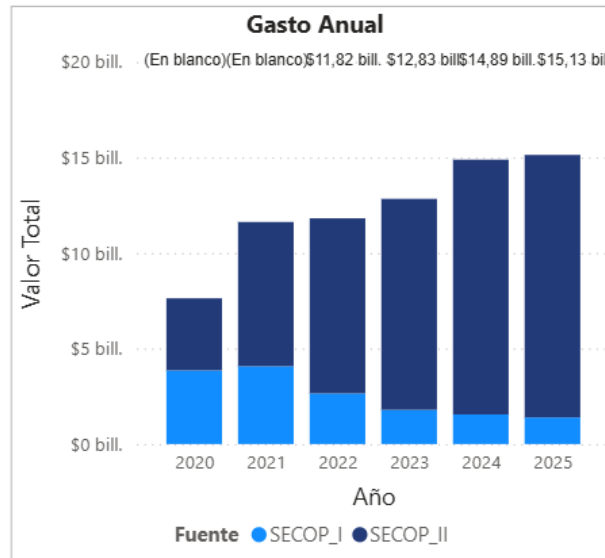
Se puede evidenciar que entre los años 2024 y lo que va corrido del 2025 se suscribieron 1,02 millones de contratos a nivel nacional por valor de \$ 30,02 Billones, donde participaron 460,77 mil proveedores, los cuales se relacionan a continuación:



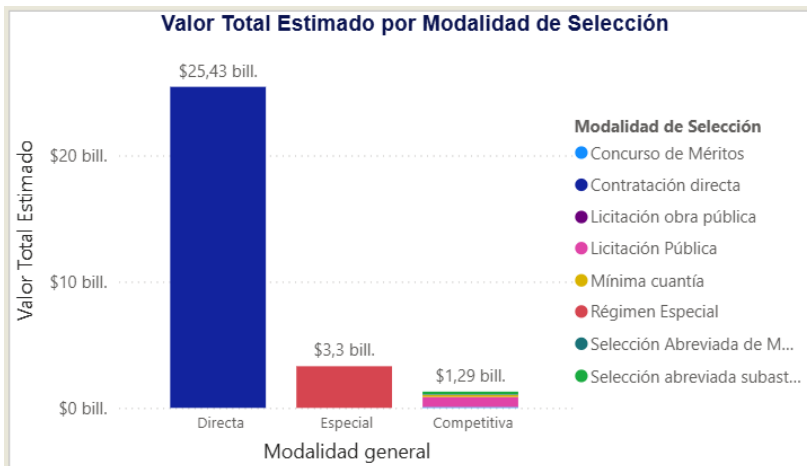
Es importante observar las gráficas a continuación, donde se evidencia que la mayoría de los contratos con objetos relacionados al expuesto en el presente análisis corresponden a proveedores no plurales con una participación del 99,95%, por encima de la participación de proveedores plurales que fue de 0,05%. Así mismo, se relaciona el valor aproximado de los contratos ejecutados tanto para proponentes singulares como para proponentes plurales:



e proyecta el gasto anual de las distintas entidades a nivel nacional en contrataciones con objeto similar al señalado en el presente análisis del sector, tal y como se describe en grafica a continuación:



En el mismo sentido, teniendo en cuenta los códigos de naciones unidas relacionados en el presente análisis y habiendo consultado el histórico de contratación en la plataforma SECOP II, la Modalidad de Contratación para este tipo de procesos es variada, donde la modalidad de Contratación Directa tuvo la mayoría de las contrataciones por valor de \$ 25, 43 billones aproximadamente y en segundo lugar la modalidad de Régimen Especial tuvo contrataciones por valor de \$ 3,3 billones aproximadamente.



Estudio de la Demanda

Fuente: SECOP 2 / ANALISIS DE LA DEMANDA



ANÁLISIS DE DEMANDA

Fuente: Secop II/ abastecimiento estratégico/análisis de la demanda

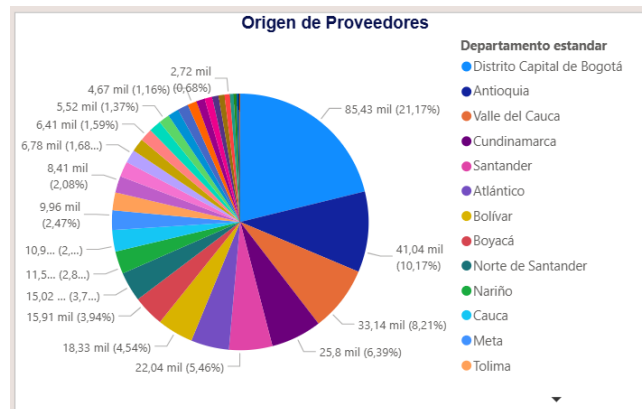
De acuerdo con la información obtenida en la consulta realizada en el modelo de abastecimiento estratégico *Análisis de la Demanda de Colombia Compra Eficiente*, se consultan los contratos celebrados relacionados con los códigos de clasificación relacionados a continuación:

ITEM	Clasificación UNSPSC	Clase
1	80111600	Servicio de Personal Temporal

Una vez consultados, se evidencia que en las vigencias 2024 y lo que va corrido del 2025 se suscribieron en la Nación alrededor de 1,02 millones contratos y se estima que el valor de estos fue de \$30,02 billones de pesos aproximadamente, cuyos números de contratos por entidad se relacionan a continuación:



Adicionalmente, podemos enfatizar que en el Distrito Capital de Bogotá se concentran la mayoría de los contratistas con un 21,17% como se muestra a continuación:



HISTORICOS

A continuación, se presenta información referente a contratos similares al objeto del presente análisis correspondiente a los años anteriores.

Año	No. Proceso	Tipo de Proceso	Plazo	Objeto	Cuantía
2024	CD-59-2024-5449	CONTRATACION DIRECTA	3 MESES	PRESTACIÓN DE SERVICIOS DE APOYO A LA GESTIÓN DE LA SECRETARÍA DISTRITAL DE TRÁNSITO Y SEGURIDAD VIAL EN EL MARCO DEL PROYECTO IMPLEMENTACIÓN DE ACCIONES DE CULTURA CIUDADANA PARA ACTORES VIALES, MEDIANTE EL DESARROLLO DE LAS ACTIVIDADES QUE CONTRIBUYAN A	\$ 5.463.000

				SENSIBILIZAR A LOS DISTINTOS ACTORES QUE HACEN PARTE DEL TRÁNSITO Y GARANTIZAR LA SEGURIDAD VIAL EN EL DISTRITO DE BARRANQUILLA	
--	--	--	--	---	--

V. Análisis Económico

El valor estimado de la contratación corresponde a la suma **DOSCIENTOS NOVENTA Y SEIS MILLONES CIEN MIL PESOS M/L (\$296.100.000)** incluidos todos los tributos que se generen con ocasión a la celebración, ejecución y liquidación del contrato.

El Plazo de ejecución del futuro contrato será hasta el treinta y uno (31) de diciembre de 2025, contados a partir del cumplimiento de los requisitos legales de perfeccionamiento y ejecución dispuestos en el artículo 41 de la ley 80 de 1993.

La modalidad implantada para el presente proceso es el de **CONTRATACIÓN DIRECTA**, conforme a lo señalado en el Decreto 1082 de 2015 artículo 2.2.1.2.1.4.9., SUBSECCIÓN 4.: **Contratos de prestación de servicios profesionales y de apoyo a la gestión, o para la ejecución de trabajos artísticos que solo pueden encomendarse a determinadas personas naturales.** “Las Entidades Estatales pueden contratar bajo la modalidad de contratación directa la prestación de servicios profesionales y de apoyo a la gestión con la persona natural o jurídica que esté en capacidad de ejecutar el objeto del contrato, siempre y cuando la Entidad Estatal verifique la idoneidad o experiencia requerida y relacionada con el área de que se trate. En este caso, no es necesario que la Entidad Estatal haya obtenido previamente varias ofertas, de lo cual el ordenador del gasto debe dejar constancia escrita.¹


Para constancia se firma en septiembre 2025



MAYRA BARRIOS DOMINGUEZ

Asesora Externa

Secretaría General del Distrito

Revisó y aprobó: 

¹ <https://www.funcionpublica.gov.co/eva/gestornormativo/norma.php?i=77653>