

ANÁLISIS ECONÓMICO DEL SECTOR

CONTRATACION DIRECTA

PRESTACIÓN DE SERVICIOS DE APOYO A LA GESTION PARA ACOMPAÑAR EN LOS DIFERENTES PROCESOS AL DESPACHO Y LAS OFICINAS DE TESORERIA, PRESUPUESTO Y CONTABILIDAD, ADSCRITAS A LA SECRETARIA DE HACIENDA DEL DISTRITO DE BARRANQUILLA

I. Introducción

La Constitución Política de Colombia establece que uno de los fines esenciales del Estado es servir a la comunidad y garantizar la participación ciudadana en la vida pública, así como promover un orden justo y la prosperidad general. En concordancia con estos principios, y conforme al Decreto Acordal N.º 0801 de 2020, la Secretaría Distrital de Hacienda de Barranquilla tiene como responsabilidad diseñar e implementar políticas de hacienda pública que aseguren la sostenibilidad financiera, el control del gasto y la correcta ejecución presupuestal del Distrito.

En línea con estos objetivos, el Plan de Desarrollo Territorial 2024-2027 “Barranquilla a Otro Nivel” busca impulsar un desarrollo sostenible con enfoque en equidad social, gestión eficiente de recursos y fortalecimiento institucional. Para ello, se requiere el apoyo técnico y estratégico de personal idóneo. Dado que la planta actual del Distrito no cuenta con los recursos humanos suficientes para cumplir con estas funciones, se justifica la contratación de una persona natural que brinde apoyo a la Secretaría Distrital de Hacienda en estrategias de coordinación, estructuración y apoyo en el desarrollo de bases de datos que permitan conocer la magnitud y nivel de las inversiones realizadas en la ciudad, permitiendo a los tomadores de decisión y ciudadanía en general contar con una base amigable, accesible y actualizada para el desarrollo de las actividades de apoyo y acompañamiento en los diferentes procesos propios al Despacho de la Secretaria Distrital de Hacienda y la Gerencia de Gestión de Ingresos.

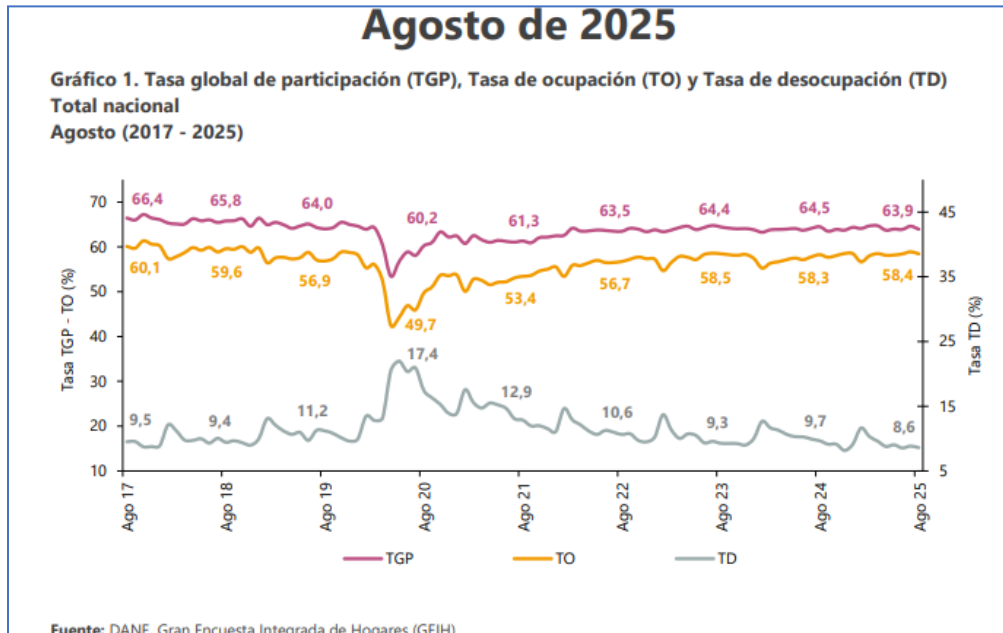
La clasificación de los bienes y servicios, objeto del Proceso de Contratación, son los siguientes:

ITEM	Clasificación UNSPSC	Clase
1	80111600	Servicios de personal temporal

II. ANALISIS DE MERCADO

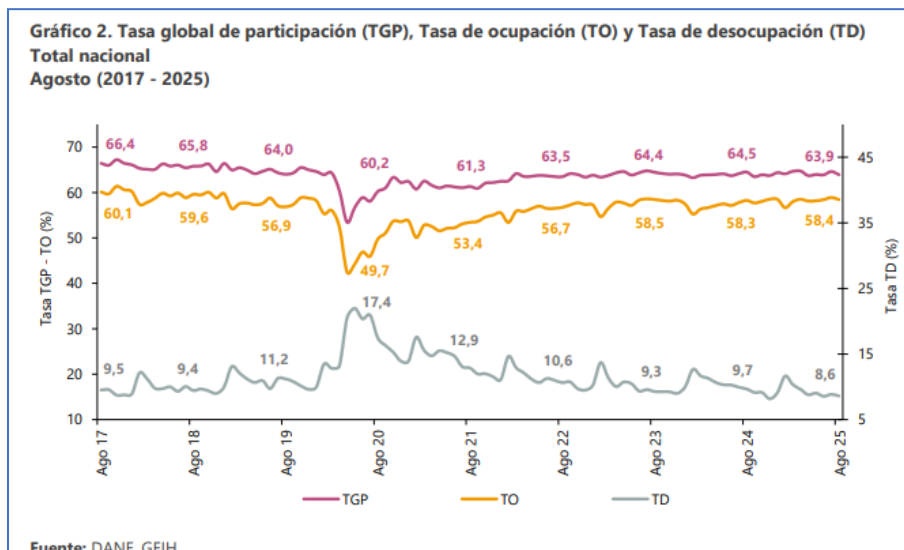
Principales indicadores de mercado laboral¹

¹ <https://www.dane.gov.co/files/operaciones/GEIH/bol-GEIH-ago2025.pdf>



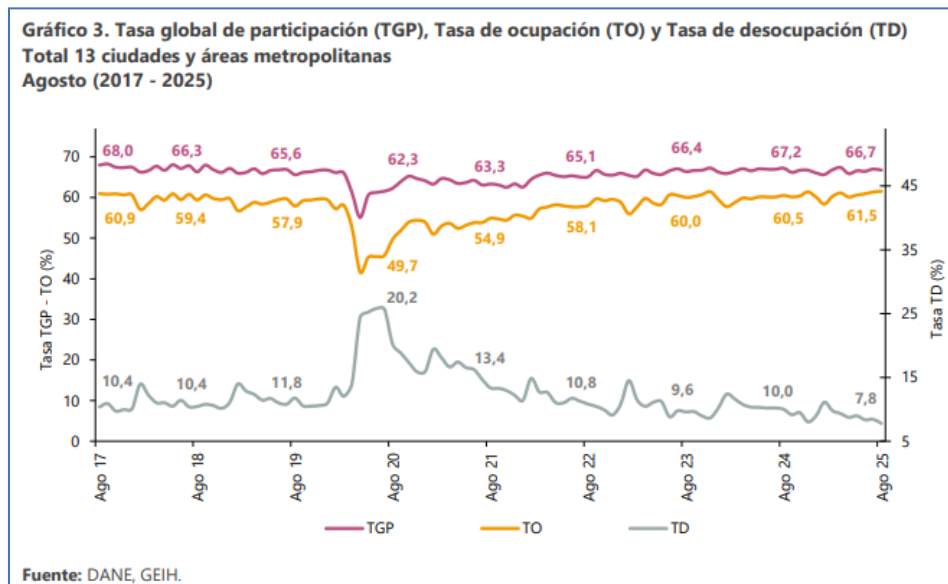
Total nacional mensual

Para el mes de agosto de 2025, la tasa de desocupación del total nacional fue 8,6%, lo que representó una disminución de 1,1 puntos porcentuales respecto al mismo mes del año anterior (9,7%). La tasa global de participación se ubicó en 63,9% y la tasa de ocupación en 58,4%, mientras que en agosto de 2024 fueron 64,5% y 58,3%, respectivamente.



Total 13 ciudades y áreas metropolitanas mensual

En agosto de 2025, la tasa de desocupación en el total de las 13 ciudades y áreas metropolitanas fue 7,8%, lo que representó una disminución de 2,2 puntos porcentuales respecto al mismo mes del año anterior (10,0%). La tasa global de participación se ubicó en 66,7% y la tasa de ocupación en 61,5%, mientras que en agosto de 2024 fueron 67,2% y 60,5%, respectivamente.



Población ocupada según rama de actividad, mes agosto 2025

En el mes de agosto de 2025, el número de personas ocupadas en el total nacional fue 23.811 miles de personas. Las ramas que más aportaron positivamente a la variación de la población ocupada fueron Industrias manufactureras y Construcción con 0,8 puntos porcentuales (p.p.) cada una. Por su parte, Transporte y almacenamiento contribuyó con 0,7 p.p.

Tabla 1. Distribución porcentual, variación absoluta y contribución a la variación de la población ocupada según rama de actividad

Total nacional
Agosto (2024 - 2025)

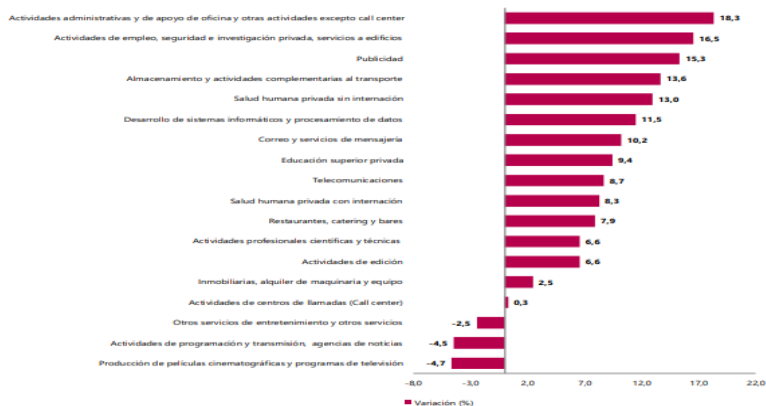
Rama de actividad	Total nacional				
	Agosto 2024	Agosto 2025	Distribución % 2025	Variación absoluta	Contribución en p.p.
Población ocupada	23.418	23.811	100	393	
Industrias manufactureras	2.401	2.600	10,9	199	0,8
Construcción	1.532	1.710	7,2	178	0,8
Transporte y almacenamiento	1.665	1.837	7,7	172	0,7
Administración pública y defensa, educación y atención de la salud humana	2.880	3.027	12,7	147	0,6
Actividades financieras y de seguros	376	479	2,0	102	0,4
Alojamiento y servicios de comida	1.799	1.862	7,8	62	0,3
Actividades inmobiliarias	316	360	1,5	44	0,2
Suministro de electricidad, gas, agua y gestión de desechos ^A	558	573	2,4	14	0,1
Información y comunicaciones	419	408	1,7	-11	0,0
Actividades profesionales, científicas, técnicas y servicios administrativos	1.835	1.781	7,5	-55	-0,2
Actividades artísticas, entretenimiento, recreación y otras actividades de servicios	2.153	2.097	8,8	-57	-0,2
Comercio y reparación de vehículos	4.090	3.925	16,5	-165	-0,7
Agricultura, ganadería, caza, silvicultura y pesca	3.390	3.153	13,2	-237	-1,0

Fuente: DANE, GEIH.

ENCUESTA MENSUAL DE SERVICIOS (EMS)²

Julio de 2025^P

Gráfico 1. Variación anual de los ingresos nominales, según subsector de servicios
Total nacional
Julio 2025^P / julio 2024



Fuente: DANE, EMS.

² <https://www.dane.gov.co/files/operaciones/EMS/bol-EMS-jul2025.pdf>

Variación anual de los ingresos nominales y contribución por tipo de ingresos, según subsector de servicios (julio 2025p / julio 2024)

En julio de 2025, quince de los dieciocho subsectores de servicios presentaron variación positiva en los ingresos totales, en comparación con julio de 2024.

Tabla 1. Variación anual de los ingresos y contribución por tipo de ingresos, según subsector de servicios
Total nacional
Julio 2025^p / julio 2024

Sección	División	Descripción	Ingresos nominales		Ingresos por servicios		Venta de Mercancías		Otros Ingresos
			Variación (%)		Contribución (PP)				
H	División 52	Almacenamiento y actividades complementarias al transporte	13,6		13,2		-0,1		0,6
H	División 53	Correo y servicios de mensajería	10,2		10,3		0,0		-0,1
I	División 56	Restaurantes, catering y bares	7,9		7,7		0,2		0,0
J	División 58	Actividades de edición	6,6		6,5		-1,5		1,5
J	División 59, excepto Clase 5920	Producción de películas cinematográficas y programas de televisión	-4,7		-8,6		1,9		2,0
J	División 60 y Clase 6391	Actividades de programación y transmisión, agencias de noticias	-4,5		-5,3		0,1		0,8
J	División 61	Telecomunicaciones	8,7		3,9		4,6		0,1
J	División 62, División 63, excepto Clase 6391	Desarrollo de sistemas informáticos y procesamiento de datos	11,5		10,9		0,6		0,0
LN	Sección L, División 68, Sección N, Divisiones 7710, 7729 y 7730	Inmobiliarias, alquiler de maquinaria y equipo	2,5		3,9		-1,2		-0,2
M	Divisiones 69, 70, 71, 72, Clase 7320, División 74	Actividades profesionales científicas y técnicas	6,6		6,5		0,2		0,0
M	Clase 7310	Publicidad	15,3		15,6		-0,1		-0,2
N	Divisiones 78, 80 y 81, excepto Clase 8130	Actividades de empleo, seguridad e investigación privada, servicios a edificios	16,5		16,4		0,1		0,0
N	Clase 8220	Actividades de centros de llamadas (Call center)	0,3		0,2		0,0		0,1
N	División 82 excepto Clase 8220	Actividades administrativas y de apoyo de oficina y otras actividades, excepto call center	18,3		18,2		0,0		0,1
P	Grupo 854	Educación superior privada	9,4		8,5		-0,1		1,1
Q	Clase 8610	Salud humana privada con internación	8,3		8,3		0,0		-0,1
Q	División 86 excepto Clase 8610	Salud humana privada sin internación	13,0		12,4		0,6		0,0
S	Divisiones 90, 92, 93, 95 y 96	Otros servicios de entretenimiento y otros servicios	-2,5		-0,5		0,1		-2,1

Fuente: DANE, EMS.

Variación anual del personal ocupado total y contribución por tipo de contratación, según subsector de servicios (julio 2025p / julio 2024)

En julio de 2025, tres de los dieciocho subsectores de servicios presentaron variación positiva en el personal ocupado total, en comparación con julio de 2024.

Tabla 2. Variación anual del personal ocupado total y contribución por categoría de contratación, según subsector de servicios Total nacional Julio 2025p / julio 2024

Sección	División	Descripción	Personal ocupado total**		Permanente	Temporal directo	Agencias	Misión*** Hora cátedra****
			Variación (%)	Contribución (PP)				
H	División 52	Almacenamiento y actividades complementarias al transporte	2,6	1,9	1,3	-0,6	--	
H	División 53	Correo y servicios de mensajería	-2,2	0,9	-0,5	-2,6	--	
I	División 56	Restaurantes, catering y bares	-0,6	2,7	-2,3	-1,0	--	
J	División 58	Actividades de edición	-3,1	-0,9	-2,4	0,3	--	
J	División 59, excepto Clase 5920	Producción de películas cinematográficas y programas de televisión	-3,4	4,6	1,5	-9,4	--	
J	División 60 y Clase 6391	Actividades de programación y transmisión, agencias de noticias	-1,5	-2,4	-0,6	1,5	--	
J	División 61	Telecomunicaciones	-8,1	-4,7	-2,1	-1,3	--	
J	División 62, División 63, excepto Clase 6391	Desarrollo de sistemas informáticos y procesamiento de datos	-0,7	-0,4	-0,2	-0,1	--	
LN	Sección L, División 68 Sección N, Divisiones 7710, 7726 y 7730	Inmobiliarias, alquiler de maquinaria y equipo	-0,2	1,1	-0,5	-0,8	--	
M	Divisiones 69, 70, 71, 72, Clase 7320, División 74	Actividades profesionales científicas y técnicas	-6,2	-4,9	-1,3	0,0	--	
M	Clase 7310	Publicidad	-0,1	0,7	-0,6	-0,3	--	
N	Divisiones 78, 80 y 81, excepto Clase 8130	Actividades de empleo, seguridad e investigación privada, servicios a edificios	-0,4	-1,3	0,9	0,2	-0,2	
N	Clase 8220	Actividades de centros de llamadas (Call center)	-1,0	0,9	-1,9	0,0	--	
N	División 82 excepto Clase 8220	Actividades administrativas y de apoyo de oficina y otras actividades, excepto call center	2,2	-1,5	5,1	-1,4	--	
P	Grupo 854	Educación superior privada	-0,3	-0,4	0,0	0,1	0,0	
Q	Clase 8610	Salud humana privada con internación	-2,3	-3,8	1,5	-0,1	--	
Q	División 86 excepto Clase 8610	Salud humana privada sin internación	1,0	-1,1	1,8	0,3	--	
S	Divisiones 90, 92, 93, 95 y 96	Otros servicios de entretenimiento y otros servicios	-1,3	-0,5	-0,3	-0,5	--	

Fuente: DANE, EMS.

Variación anual de los salarios y contribución por tipo de contratación, según subsector de servicios (julio 2025p / julio 2024)

En julio de 2025, todos los subsectores de servicios presentaron variación positiva en los salarios, en comparación con julio de 2024

Tabla 3. Variación anual de los salarios y contribución por categoría de contratación, según subsector de servicios Total nacional Mayo 2025p / mayo 2024

Sección	División	Descripción	Personal ocupado sin agencias*		Permanente	Temporal directo	Misión*** Hora cátedra****
			Variación (%)	Contribución (PP)			
H	División 52	Almacenamiento y actividades complementarias al transporte	8,6	3,5	3,5	--	
H	División 53	Correo y servicios de mensajería	11,8	7,8	4,1	--	
I	División 56	Restaurantes, catering y bares	10,6	6,7	3,9	--	
J	División 58	Actividades de edición	6,0	4,1	1,8	--	
J	División 59, excepto Clase 5920	Producción de películas cinematográficas y programas de televisión	3,7	4,6	-0,9	--	
J	División 60 y Clase 6391	Actividades de programación y transmisión, agencias de noticias	4,5	2,0	2,5	--	
J	División 61	Telecomunicaciones	7,6	6,6	1,0	--	
J	División 62, División 63, excepto Clase 6391	Desarrollo de sistemas informáticos y procesamiento de datos	8,7	6,6	2,1	--	
LN	Sección L, División 68 Sección N, Divisiones 7710, 7729 y 7730	Inmobiliarias, alquiler de maquinaria y equipo	6,8	4,4	2,4	--	
M	Divisiones 69, 70, 71, 72, Clase 7320, División 74	Actividades profesionales científicas y técnicas	8,3	5,4	2,8	--	
M	Clase 7310	Publicidad	12,9	5,9	7,0	--	
N	Divisiones 78, 80 y 81, excepto Clase 8130	Actividades de empleo, seguridad e investigación privada, servicios a edificios	9,1	3,8	3,0	2,3	
N	Clase 8220	Actividades de centros de llamadas (Call center)	8,5	5,8	2,7	--	
N	División 82 excepto Clase 8220	Actividades administrativas y de apoyo de oficina y otras actividades, excepto call center	6,1	3,0	3,0	--	
P	Grupo 854	Educación superior privada	6,8	0,9	0,8	5,1	
Q	Clase 8610	Salud humana privada con internación	5,9	3,6	2,4	--	
Q	División 86 excepto Clase 8610	Salud humana privada sin internación	7,1	3,5	3,6	--	
S	Divisiones 90, 92, 93, 95 y 96	Otros servicios de entretenimiento y otros servicios	10,4	6,4	4,0	--	

Fuente: DANE, EMS.

III. TECNICO

Para la consecución del objeto **PRESTACIÓN DE SERVICIOS DE APOYO A LA GESTIÓN PARA ACOMPAÑAR EN LOS DIFERENTES PROCESOS AL DESPACHO Y LAS OFICINAS DE TESORERÍA, PRESUPUESTO Y CONTABILIDAD, ADSCRITAS A LA SECRETARÍA DE HACIENDA DEL DISTRITO DE BARRANQUILLA** se requiere contratar una (01) persona natural la cual prestara sus servicios de apoyo a la gestión para acompañar en los diferentes procesos del despacho de la secretaría Distrital de Hacienda y la Gerencia de Gestión de Ingresos, además de desempeñar las labores encomendadas con eficiencia y calidad en temas relacionados con el desarrollo de las competencias Distritales.

A continuación, se detallan las obligaciones específicas:

PERFIL	OBLIGACIONES	MONTO
Título de bachiller, con experiencia demostrada y verificable de mínimo cuarenta (40) meses en experiencia laboral general.	<ol style="list-style-type: none"> 1. Apoyar en la consolidación de información para la elaboración de reportes financieros. 2. Apoyar en la elaboración, revisión y organización de documentos administrativos y financieros. 3. Brindar apoyo administrativo y operativo a los procesos misionales y de apoyo de la Secretaría de Hacienda. 4. Las demás actividades asignadas por el supervisor del contrato, de acuerdo con la naturaleza de este. 	\$13.500.000

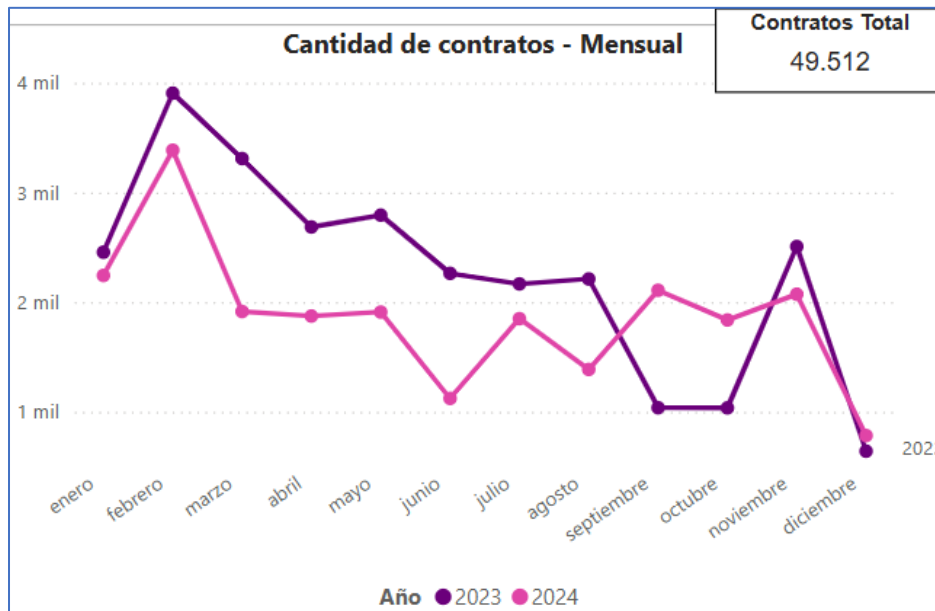
OBLIGACIONES GENERALES DEL CONTRATISTA

1. Efectuar el cargue en la plataforma SECOP II, de todos los documentos precontractuales exigidos en este documento, para la celebración de su contrato electrónico.
2. Cumplir con las cotizaciones al Sistema de Seguridad Social Integral durante la ejecución del contrato.
3. Mantener actualizados todos sus documentos en el Distrito, especialmente el RUT. En caso de algún cambio en su situación tributaria deberá presentar un nuevo RUT al área de cuentas de la secretaría general y/o a la Oficina de Contabilidad de la Secretaría de Hacienda
4. Indicar al momento de presentar la propuesta si es o no responsable del IVA.
5. Mantener actualizada la hoja de Vida y la Declaración de bienes y rentas en el Sigep.
6. Realizarse el Examen Médico Ocupacional de conformidad con el Decreto 1072 de 2015 y mantenerlo vigente durante la ejecución del contrato
7. Afiliarse al Sistema de Riesgos Laborales
8. Asistir a las reuniones presenciales o virtuales que sean programadas por parte de la Secretaría de Hacienda del Distrito.

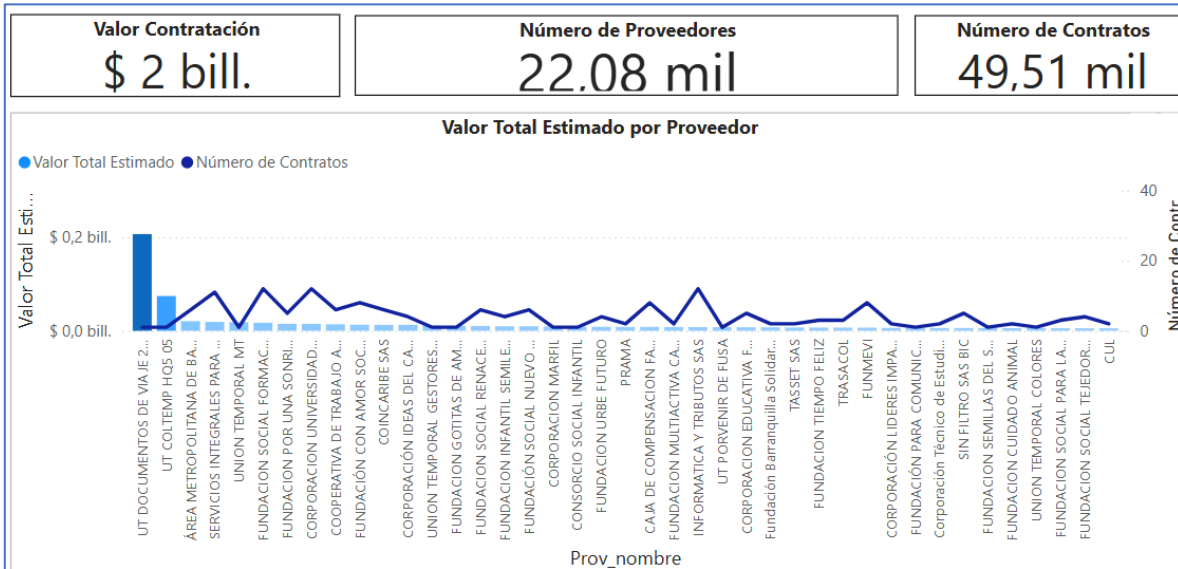
9. Cumplir con las demás obligaciones que se deriven de la esencia o naturaleza del contrato.
10. Mantener estricta reserva y confidencialidad sobre la información que conozca por causa o con ocasión del contrato.
11. Presentar al supervisor el del contrato un informe mensual sobre las actividades realizadas durante la ejecución del contrato.
12. Prestar los servicios en los términos y condiciones establecidas y formuladas en la propuesta y requeridas por el Distrito
13. Contar con las herramientas necesarias para la prestación de su servicio.
14. El contratista deberá cancelar las estampillas distritales que se generen con la suscripción del contrato, en el término máximo de 10 días contados a partir de la suscripción, de conformidad con lo dispuesto en el Estatuto Tributario Distrital

V. Estudio de la Oferta³

Durante 2023-2024 se celebraron a nivel regional, un total de 49.512 contratos relacionados con el código de naciones unidas descrito en el presente análisis:



³ <https://www.colombiacompra.gov.co/content/herramienta-de-visualizacion-para-el-analisis-de-la-demanda-y-de-la-oferta>

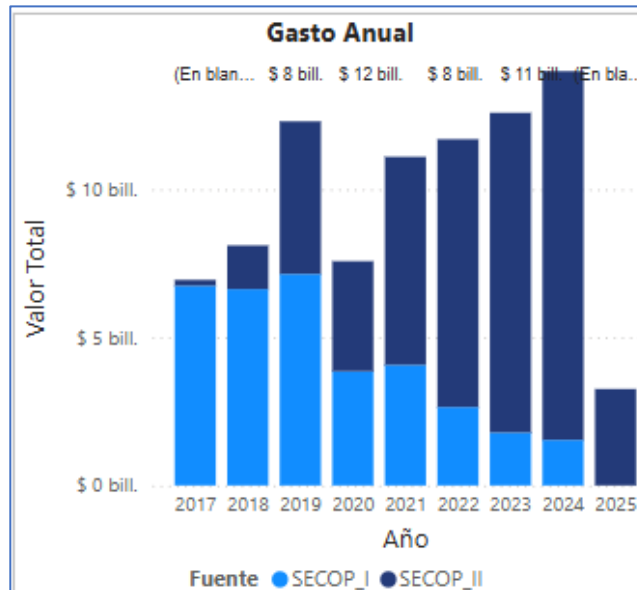
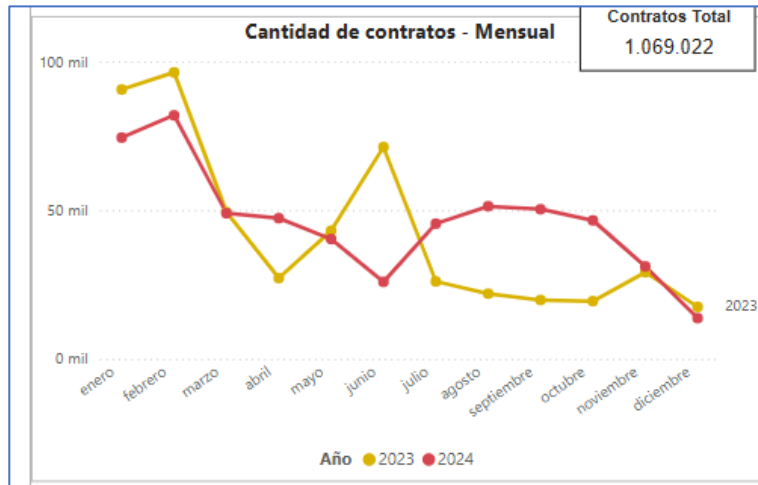


El comportamiento de la contratación por bienes y servicios vinculado al código del presente análisis se evidencia a continuación, esta ha aumentado entre los años 2023 y 2024:

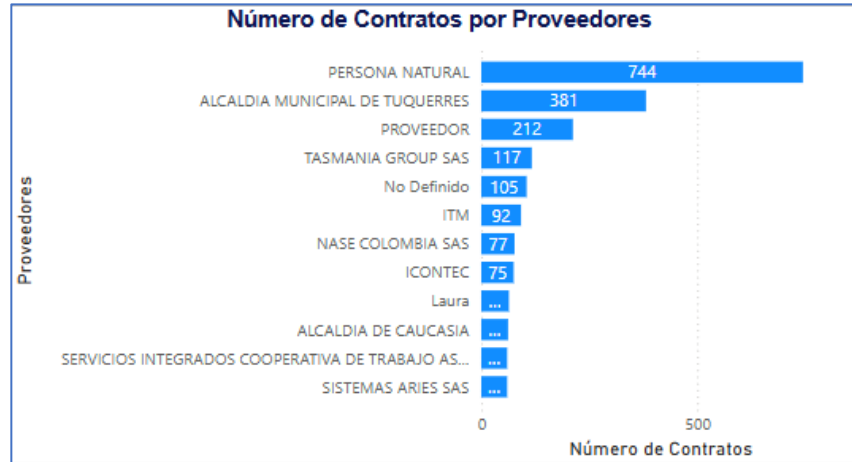
Año	2023			2024			Total		
	Contratos	Valor	Participación	Contratos	Valor	Participación	Contratos	Valor	Participación
8011 - Servicios de recursos humanos	26655	\$ 791.562.390.044	43,61%	22216	\$ 1.023.562.947.539	56,39%	48871	\$ 1.815.125.337.583	100,00%
801116 - Servicios de personal temporal	26655	\$ 791.562.390.044	43,61%	22216	\$ 1.023.562.947.539	56,39%	48871	\$ 1.815.125.337.583	100,00%
Total	26655	\$ 791.562.390.044	43,61%	22216	\$ 1.023.562.947.539	56,39%	48871	\$ 1.815.125.337.583	100,00%

IV. Análisis de la Demanda

A lo largo de los años 2023-2024 se han celebrado a nivel nacional 1.069.022 contrataciones relacionados con el código de las naciones unidas del presente análisis:



Los proveedores con mayor número de contratos a nivel nacional:



La modalidad predilecta para esta contratación es la contratación directa:



A continuación, se presenta información referente a contratos similares al objeto del presente análisis correspondiente a los años anteriores:

CONTRATO	OBJETO	MONTO
CD-04-2024-2058	PRESTACIÓN DE SERVICIOS DE APOYO A LA GESTION PARA ACOMPAÑAR EN LOS DIFERENTES PROCESOS AL DESPACHO Y LAS OFICINAS DE TESORERIA, PRESUPUESTO Y CONTABILIDAD, ADSCRITAS A LA SECRETARIA DE HACIENDA DEL DISTRITO DE BARRANQUILLA.	\$21.000.000
CD-04-2024-4660	PRESTACIÓN DE SERVICIOS DE APOYO A LA GESTION PARA ACOMPAÑAR EN LOS DIFERENTES PROCESOS AL DESPACHO Y LAS OFICINAS DE TESORERIA, PRESUPUESTO Y CONTABILIDAD, ADSCRITAS A LA SECRETARIA DE HACIENDA DEL DISTRITO DE BARRANQUILLA	\$17.500.000

V. Análisis Económico

El valor total estimado del contrato es de **TRECE MILLONES QUINIENTOS MIL PESOS M/L (\$13.500.000)** incluido IVA y todos los tributos que se generen con ocasión a la celebración, ejecución y liquidación del contrato a suscribir, discriminado de la siguiente manera:

Conforme a lo señalado en el Artículo 2 numeral 4 Literal h de la Ley 1150 del 2007 y Decreto 1082 de 2015 Artículo 2.2.1.2.1.4.9. Contratos de prestación de servicios de apoyo a la gestión, o para la ejecución de trabajos artísticos que solo pueden encomendarse a determinadas personas naturales. Las Entidades Estatales pueden contratar bajo la modalidad de contratación directa la prestación de servicios de apoyo a la gestión con la persona natural o jurídica que esté en capacidad de ejecutar el objeto del contrato, siempre y cuando la Entidad Estatal verifique la idoneidad o experiencia requerida y relacionada con el área de que se trate. En este caso, no es necesario que la Entidad Estatal haya obtenido previamente varias ofertas, de lo cual el ordenador del gasto debe dejar constancia escrita.

Los servicios de apoyo a la gestión corresponden a aquellos de naturaleza intelectual diferentes a los de consultoría que se derivan del cumplimiento de las funciones de la Entidad Estatal, así como los relacionados con actividades operativas, logísticas, o asistenciales.

Por lo anterior el contrato se suscribirá de manera directa con el contratista que se encuentre en capacidad de ejecutar el objeto del contrato.

El plazo de ejecución del contrato será hasta el 31 de diciembre de 2025, contados a partir del cumplimiento de los requisitos de perfeccionamiento y ejecución dispuestos en el artículo 41 de la ley 80 de 1993.

Para constancia se firma en octubre 2025



Yisney Vargas R

Asesora Externa Compras

Secretaría General del Distrito

