



**Municipio de
Arauca**

NIT. 800.102.504-0

**ALCALDIA DE ARAUCA
SECRETARIA DE PLANEACION MUNICIPAL**

ANALISIS DEL SECTOR

OBJETO:

**PRESTACION DE SERVICIOS DE ASESORIA Y ACOMPAÑAMIENTO PARA
DESARROLLAR DEL PROCESO DE GESTION DE RECURSOS EN LA PIP PARA LOS
PROYECTOS 2026 EN EL MUNICIPIO DE ARAUCA, DEPARTAMENTO DE ARAUCA**

NOVIEMBRE DE 2025



ANÁLISIS DEL SECTOR

FECHA	NOVIEMBRE DE 2025
OBJETO	PRESTACION DE SERVICIOS DE ASESORIA Y ACOMPAÑAMIENTO PARA DESARROLLAR DEL PROCESO DE GESTION DE RECURSOS EN LA PIIP PARA LOS PROYECTOS 2026 EN EL MUNICIPIO DE ARAUCA, DEPARTAMENTO DE ARAUCA.
ÁREA QUE REQUIERE EL BIEN O SERVICIO	SECRETARIA DE PLANEACION MUNICIPAL
MODALIDAD DE CONTRATACIÓN	SELECCION DE MINIMA CUANTIA

1. DESCRIPCIÓN DE LA NECESIDAD

El Municipio de Arauca en los últimos años, se ha visto afectado por una baja inversión social en cada uno de los sectores, producto de la baja cultura de elaboración de proyectos por parte de las comunidades, sumado a esto la administración municipal ha venido presentando falencias en el proceso de organización, estructuración, seguimiento y control de proyectos de inversión.

Esta necesidad se enmarca dentro de las acciones que la Administración Municipal debe desarrollar, tendientes al fortalecimiento del Banco de Programas y Proyectos de inversión, con el objeto de asegurar que los proyectos que se ejecuten se encuentren registrados y viabilizados en el respectivo Banco, de conformidad con los procedimientos establecidos para tal fin. Lo anterior, con el propósito de asegurar que los proyectos, además de ser viables, sean elegibles y prioritarios, de tal forma que la estrategia de financiación propuesta sea coherente frente a la destinación legal del recurso que se proyecta utilizar.

Durante la vigencia 2024, se revisaron 96 proyectos, de los cuales se registraron y viabilizaron en la plataforma SUIFP Territorio hoy PIIP, 75 proyectos por las diferentes fuentes de financiación.

De acuerdo con lo anterior, se hace necesario los servicios de asesoría y acompañamiento para desarrollar el proceso de Gestión de Recursos en la PIIP para los proyectos 2026 en el municipio de Arauca, departamento de Arauca, que busca asistir y apoyar a las diferentes secretarías de la Administración Municipal para adelantar el trámite de Gestión de Recursos en la PIIP para los proyectos 2026 de los proyectos de inversión financiados con recursos propios, teniendo en cuenta lo establecido en los lineamientos del departamento de planeación nacional – DNP.

De otra parte, El decreto 1082 de 2015 define como parte de la etapa de preinversión al proceso de gestión de recursos, el cual corresponde al momento en el que se asocia la(s) posible(s) fuente(s) de financiación de los proyectos viables, en el entendido que, habiendo cumplido con los requisitos de la viabilidad, son susceptibles de acceder a recursos para su financiación, y serán los requisitos de cada fuente los que permitan determinar si el proyecto aplica o no la misma.

De igual forma se apoyará mediante acompañamiento para el desarrollo de las actividades del proceso que busca establecer un vínculo entre las necesidades y los recursos disponibles, además de tener en cuenta aquellas prioridades de planes programas y proyectos partiendo del supuesto de limitación de recursos; posterior a este análisis la entidad ejecutora definirá que proyectos financiar

Dentro del proceso de gestión de recursos se deberá tener en cuenta los siguientes elementos:

1. Solicitud de recursos por fuente en PIIP

(CAM)

Cra. 24 Entre Calles 18 y 20 PBX: 8853156

Línea Gratuita Nacional 018000 977781

www.arauca-arauca.gov.co

Correo: contactenos@arauca-arauca.gov.co

Código Postal: 810001- Arauca – Arauca (Colombia)



2. Registro de las fuentes y recursos para financiar el proyecto
3. Regionalización y focalización a nivel de fuente de financiación y producto
4. Aprobación Definitiva
5. Firma y emisión

Por consiguiente, es importante realizar un apoyo a los procesos de asistencia técnica del banco de programas y proyectos de inversión municipal, debido a que el municipio presenta deficiencia en los procesos de formulación y evaluación de proyectos de inversión, lo que conlleva a que el municipio tenga un desempeño integral bajo, en relación con otros municipios del departamento de Arauca.

Teniendo en cuenta el proyecto de inversión del que se desprende el presente estudio previo, para poder cumplir con los productos previstos en el precitado proyecto se requiere contratar una persona natural o jurídica que cumpla con las características técnicas previstas en este documento previo.

1.1. PROBLEMA

Débiles procesos de formulación, seguimiento y cierre de los proyectos de inversión pública del Municipio de Arauca.

1.1.1. Magnitud actual del Problema

Del 100% de los proyectos presentados al BPIM en la vigencia 2023, el 88% presentó deficiencias en el proceso de formulación

1.2. CAUSAS DIRECTAS

Baja asistencia técnica a las secretarías en la formulación, seguimiento y cierre de los proyectos de inversión.

1.3. CAUSAS INDIRECTAS

Bajo conocimiento en la formulación, seguimiento y cierre de los proyectos de Inversión

1.4. EFECTOS DIRECTOS

Bajo impacto de la inversión Pública en el municipio de Arauca.

1.5. EFECTOS INDIRECTOS

Bajo cubrimiento de las necesidades básicas insatisfechas en el municipio de Arauca.

2. ASPECTOS GENERALES

2.1 OBJETO

PRESTACION DE SERVICIOS DE ASESORIA Y ACOMPAÑAMIENTO PARA DESARROLLAR DEL PROCESO DE GESTION DE RECURSOS EN LA PIIP PARA LOS PROYECTOS 2026 EN EL MUNICIPIO DE ARAUCA, DEPARTAMENTO DE ARAUCA

2.2. SECTOR AL CUAL PERTENECEN

Nº	Sector	Marca con una "X"
----	--------	-------------------

CAM)

Cra. 24 Entre Calles 18 y 20 PBX: 8853156

Línea Gratuita Nacional 018000 977781

www.arauca-arauca.gov.co

Correo: contactenos@arauca-arauca.gov.co

Código Postal: 810001- Arauca – Arauca (Colombia)



1	Agropecuario	
2	Servicios	X
3	Industrial	
4	Transporte	
5	Comercio	
6	Financiero	
7	Construcción	
8	Minero y Energético	
9	Solidario	
10	Comunicaciones	
11	Administración pública	X
12	Otros	

2.3. COMPORTAMIENTO DEL SECTOR

PIB DESDE EL ENFOQUE DE LA PRODUCCION

Actividades profesionales, científicas y técnicas

En el segundo trimestre de 2025, el valor agregado de las actividades profesionales, científicas y técnicas; y actividades de servicios administrativos y de apoyo crece 1,24% en su serie original, respecto al mismo periodo de 2024. Esta dinámica se explica por los siguientes comportamientos

- Actividades profesionales, científicas y técnicas crece 1.689%.
- Actividades de administración pública crece 4.062%.

Respecto al trimestre inmediatamente anterior en su serie ajustada por efecto estacional y calendario, el valor agregado de las actividades profesionales, científicas y técnicas; y actividades de servicios administrativos y de apoyo aumenta en 1.57%, explicado por:

- Actividades profesionales, científicas y técnicas aumenta 0.30%.
- Actividades de administración pública decrece 0.002%.



Producto Interno Bruto (PIB)

Valores a precios corrientes - Base 2015
Datos originales
Miles de millones de pesos
2005 - 2025*, segundo trimestre

Clasificación Cuentas Nacionales	Secciones CIU Rev. 4 A.C. 12 agrupaciones	Concepto	2024*				2025*	
			I	II	III	IV	I	II
	L	Actividades inmobiliarias	30.311	31.346	31.992	32.641	33.084	33.991
	M + N	Actividades profesionales, científicas y técnicas; Actividades de servicios administrativos y de apoyo	25.635	27.155	27.907	30.892	27.263	28.844
	O + P + Q	Administración pública y defensa; planes de seguridad social de afiliación obligatoria; Educación; Actividades de atención de la salud humana y de servicios sociales	57.011	64.821	63.797	71.867	62.527	68.983
	R + S + T	Actividades artísticas, de entretenimiento y recreación y otras actividades de servicios; Actividades de los hogares individuales en calidad de empleadores; actividades no diferenciadas de los hogares individuales como productores de bienes y servicios para uso propio	14.466	15.739	16.757	17.656	17.655	17.879
B.1b		Valor agregado bruto	357.048	374.966	390.134	421.958	392.870	401.673
D.21-D.31		Impuestos menos subvenciones sobre los productos	43.800	33.675	44.984	39.883	49.504	38.169
B.1b		Producto interno bruto	400.847	408.641	435.119	461.840	442.374	439.842



Producto Interno Bruto (PIB)

Tasa de crecimiento año corrido
Base 2015
2005 - 2025** segundo trimestre

Clasificación Cuentas Nacionales	Divisiones CIIU Rev. 4 A.C. 2S	Divisiones CIIU Rev. 4 A.C. 61 agrupaciones	Concepto	2024**				2025**	
				I	II	III	IV	I	II
L			Actividades Inmobiliarias	10,9	10,8	10,7	10,5	9,1	8,8
	089		Actividades inmobiliarias	10,9	10,8	10,7	10,5	9,1	8,8
M + N			Actividades profesionales, científicas y técnicas; Actividades de servicios administrativos y de apoyo	8,3	7,8	7,8	7,6	6,5	6,3
	090 - 093		Actividades profesionales, científicas y técnicas	10,1	9,6	9,4	9,7	6,1	5,8
	094 - 097		Actividades de servicios administrativos y de apoyo	6,4	6,3	6,5	6,8	7,1	6,3
O			Administración pública y defensa; planes de seguridad social de afiliación obligatoria	19,0	15,8	12,7	12,4	10,9	8,3
	098, 099		Administración pública y defensa; planes de seguridad social de afiliación obligatoria	19,0	15,8	12,7	12,4	10,9	8,3
B.1b			Valor agregado bruto	4,1	6,0	7,0	8,0	10,0	8,5
D.21-D.31			Impuestos menos subvenciones sobre los productos	1,3	-0,1	1,3	5,0	12,8	13,1
B.1b			Producto Interno Bruto	3,8	5,4	6,5	7,7	10,3	8,9

Fuentes: DANE, PIB_T
**preliminar
*provisional
Actualizado el 15 de agosto de 2025

2.4. TÉCNICO

A continuación, se realiza la identificación técnica de las actividades a contratar las cuales nos permiten establecer las condiciones y requisitos a exigir.

ITEM	DESCRIPCION	UNIDAD	CANT
1	APOYO Y ASISTENCIA TECNICA A LAS SECRETARIAS PARA LA FORMULACION, SEGUIMIENTO Y CIERRE DE PROYECTOS DE INVERSION DE LOS DIFERENTES SECTORES DEL PLAN DE DESARROLLO MUNICIPAL		
1.1	Acompañamiento y asistencia técnica desarrollar del proceso de Gestión de Recursos en la PIIP para los proyectos 2026	Número	78

2.5 REGULATORIOS

- ✓ Constitución Política de Colombia
- ✓ Ley 80/93 y sus decretos reglamentarios
- ✓ Ley 795/03
- ✓ Ley 715/01
- ✓ Ley 1176/07
- ✓ Ley 1150/07
- ✓ Ley 1474/11
- ✓ Ley 1480/11.
- ✓ Decreto 1082/15.
- ✓ Ley 617 de 2000
- ✓ Decreto Municipal 063 de 2021, Manual de Contratación del Municipio de Arauca.

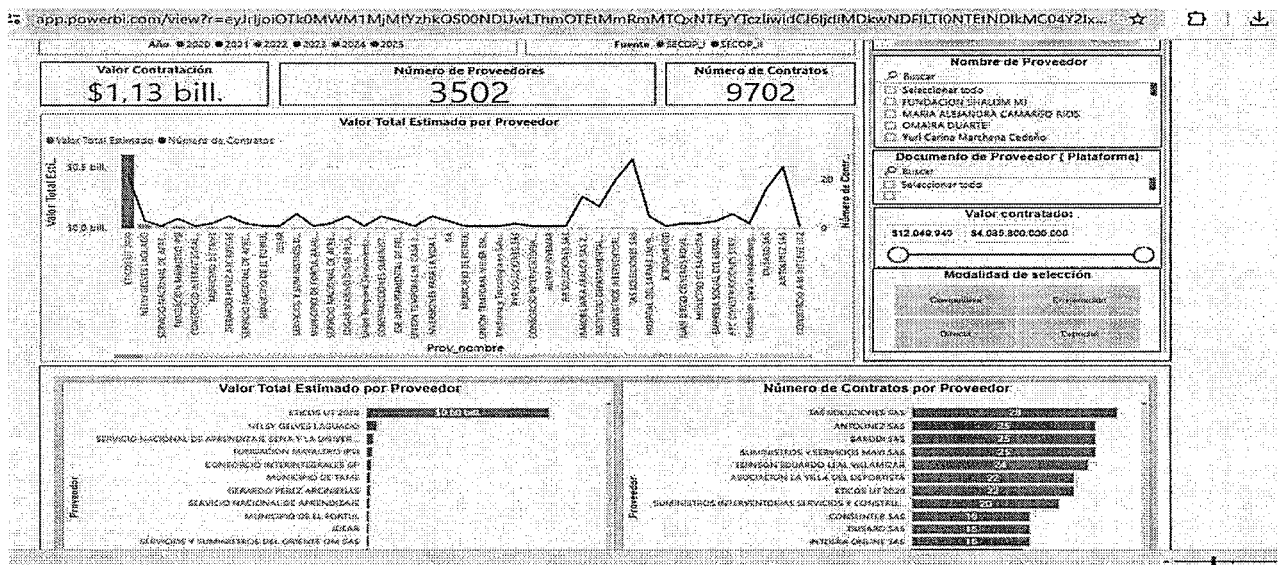
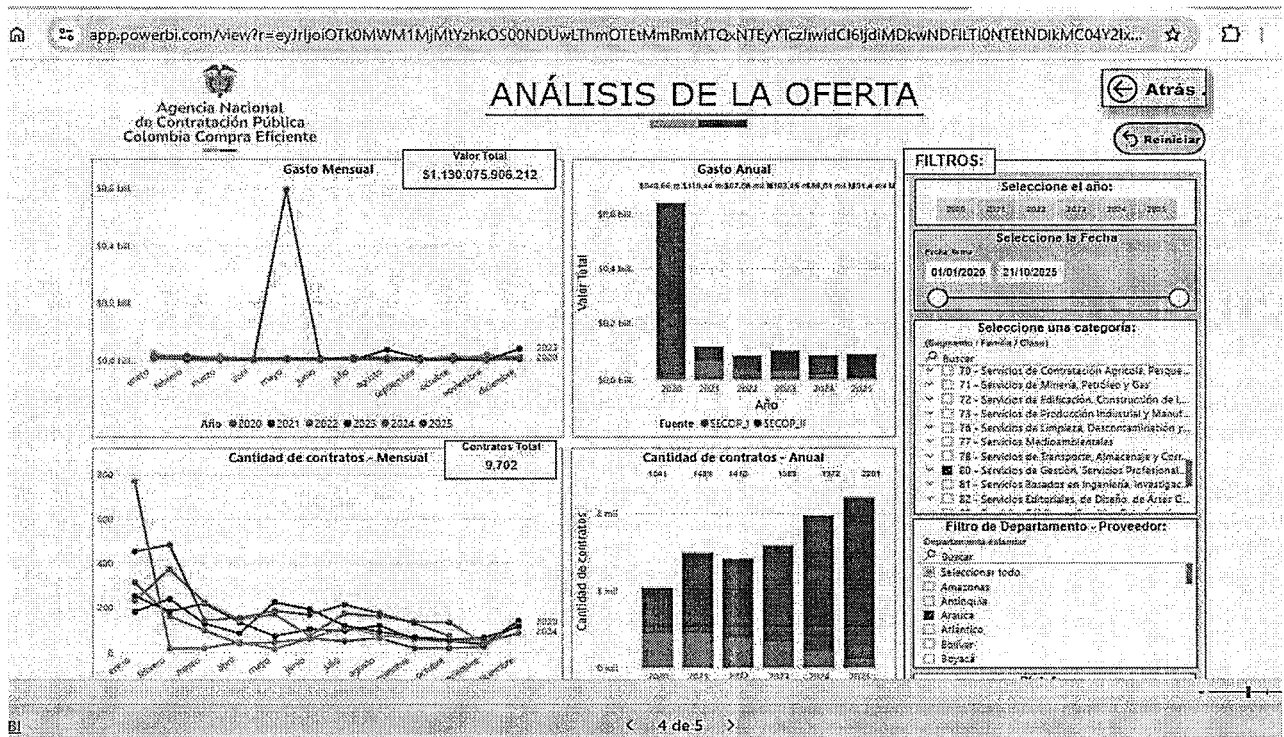
2.6 ESTUDIO DE LA OFERTA

Teniendo en cuenta metodología de Abastecimiento Estratégico (MAE) realizada por la Agencia Nacional de Contratación Pública - Colombia Compra Eficiente, para la gestión de la compra pública. Que busca que los
Centro Administrativo Municipal (CAM)
Cra. 24 Entre Calles 18 y 20 PBX: 8853156
Línea Gratuita Nacional 018000 977781
www.arauca-arauca.gov.co
Correo: contactenos@arauca-arauca.gov.co
Código Postal: 810001- Arauca - Arauca (Colombia)



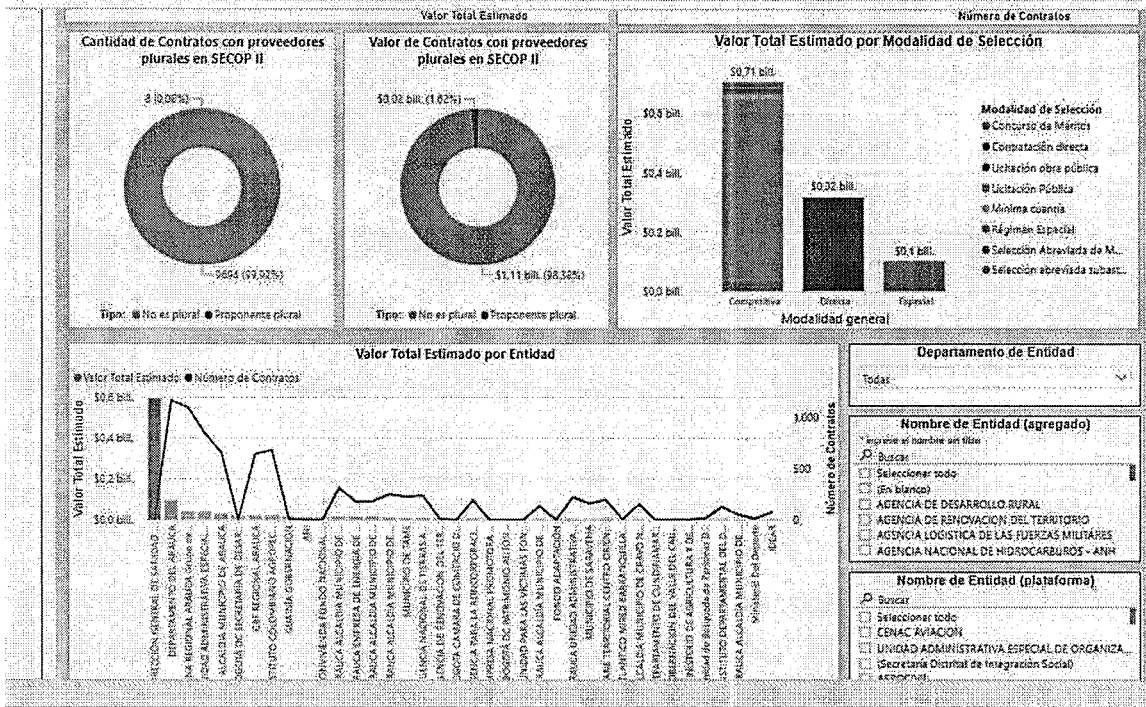
procesos de compra realizado por las entidades se destaquen por sus niveles de transparencia, eficiencia y generación de valor por dinero.

Se observa que existe pluralidad de oferta de establecimientos y/o personas y/o entidades que brinden los diferentes servicios que hacen parte del presente estudio.





app.powerbi.com/view?r=eyJrjoiOTk0MWM1MjMjYzZkOS00NDUwLThmOTEmRmMTCQvNTEyYzZlZWQ6IG9jdiMDkwNDFlNTI0NTI0NDk0Y2Ix...



app.powerbi.com/view?r=eyJrjoiOTk0MWM1MjMjYzZkOS00NDUwLThmOTEmRmMTCQvNTEyYzZlZWQ6IG9jdiMDkwNDFlNTI0NTI0NDk0Y2Ix...

Entidad: AGENCIA DE DESARROLLO RURAL, AGENCIA DE RENOVACION DEL TERRITORIO

Comportamiento contratación por bienes y servicios de UNSPSC

Categoría de Bienes y Servicios - Familia	2021			2022			2023			Total		
	Participación	Contratos	Valor	Participación	Contratos	Valor	Participación	Contratos	Valor	Participación	Contratos	Valor
8010 - Servicios de asesoría de gestión	1.80%	50	\$14.621.040.847	1.81%	91	\$17.330.340.478	1.53%	958	\$149.749.709.450	12,72%		
8011 - Servicios de recursos humanos	6.77%	1740	\$97.451.237.074	5.97%	2008	\$70.120.816.138	6.20%	7963	\$323.273.692.799	28,01%		
8012 - Servicios legales	0.02%	20	\$354.194.029	0.05%	24	\$700.636.235	0.00%	112	\$10.084.859.239	0,80%		
8013 - Servicios inmobiliarios	0.21%	58	\$2.327.050.224	0.24%	20	\$1.275.720.043	0.11%	224	\$20.009.749.988	1,77%		
8014 - Comercialización y distribución	0.06%	12	\$520.182.251	0.06%	5	\$421.000.300	0.04%	101	\$604.188.749.841	53,06%		
8015 - Política comercial y servicios								25	\$1.603.708.100	0,14%		
8016 - Servicios de administración de empresas	0.16%	75	\$2.295.147.277	0.20%	60	\$1.555.211.711	0.14%	319	\$27.199.984.759	2,41%		
Total	9,16%	1972	\$88.005.559.715	7,79%	2201	\$51.462.794.085	8,05%	9702	\$1.130.078.506.212	100,00%		

De acuerdo con el artículo 3 de la Ley 1712 de 2014, sobre el principio de calidad de la información, las Entidades Estatales son responsables de la oportunidad, objetividad y veracidad de la información que publican.

La Agencia Nacional de Contratación Pública - Colombia Compra Eficiente no es responsable por la información publicada en el SECOP. Si requiere información o Documentos del Proceso debe solicitarlos a la Entidad Estatal que adelantó el Proceso de Contratación respectivo.

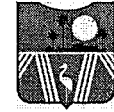
AGENCIA NACIONAL DE CONTRATACION PUBLICA - COLOMBIA COMPRA EFICIENTE
 Subdirección de Estudios de Mercado y Abastecimiento Estratégico (EMAE)

<https://www.colombiacompra.gov.co> | informacion.emaec@colombiacompra.gov.co

Agencia Nacional de Contratación Pública
Colombia Compra Eficiente

En lo corrido desde el 01 de enero de 2025 hasta el 27 de octubre de 2025, de acuerdo a datos el MAE, en el segmento seleccionado 80 se han celebrado 9702 contratos, por valor de 91 mil millones con 2201 proveedores en el segmento 8010 servicios de asesoría a la gestión se celebraron 91 contratos por valor de \$17.330.340.478; en el segmento 8011 servicios de recurso humano se celebraron 2008 contratos por valor de \$70.120.816.138.

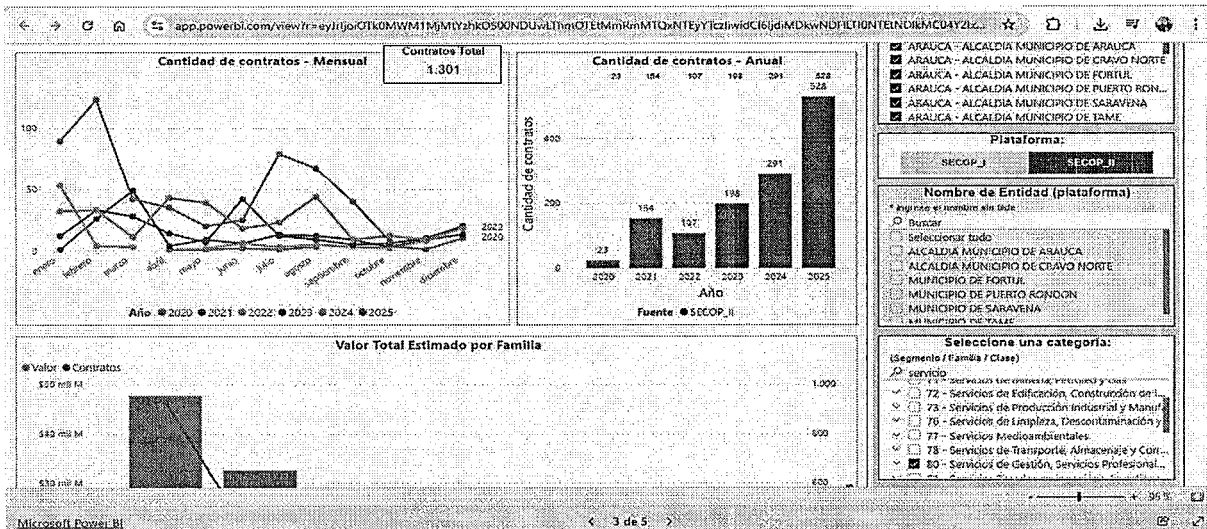
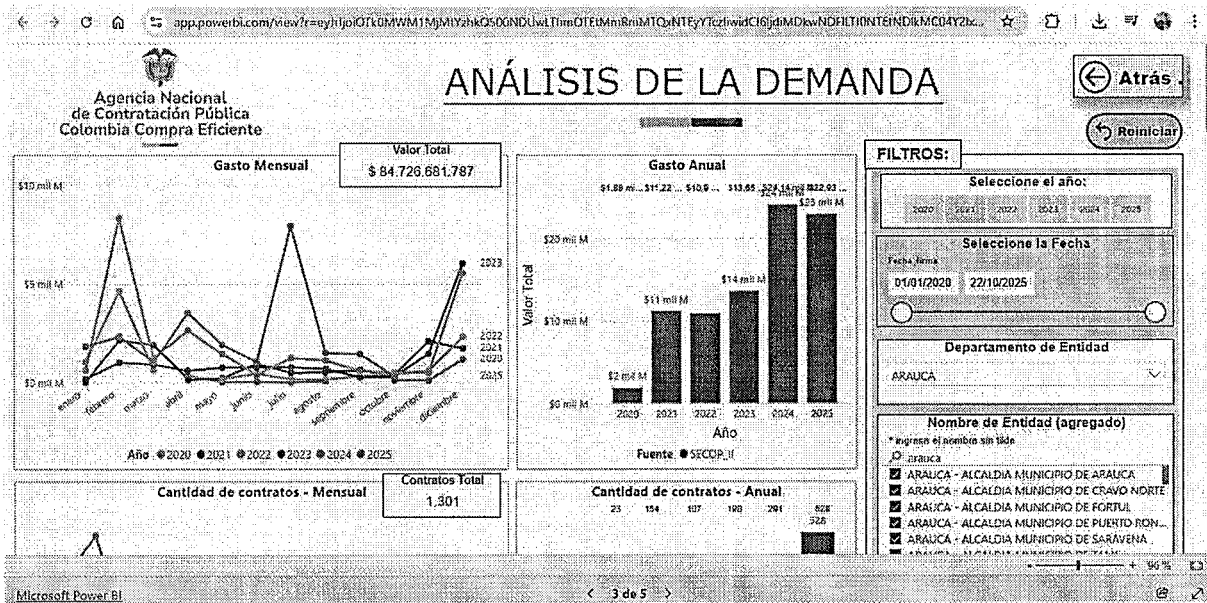
Centro Administrativo Municipal (CAM)
 Cra. 24 Entre Calles 18 y 20 PBX: 8853156
 Línea Gratuita Nacional 018000 977781
 www.arauca-arauca.gov.co
 Correo: contactenos@arauca-arauca.gov.co
 Código Postal: 810001- Arauca - Arauca (Colombia)

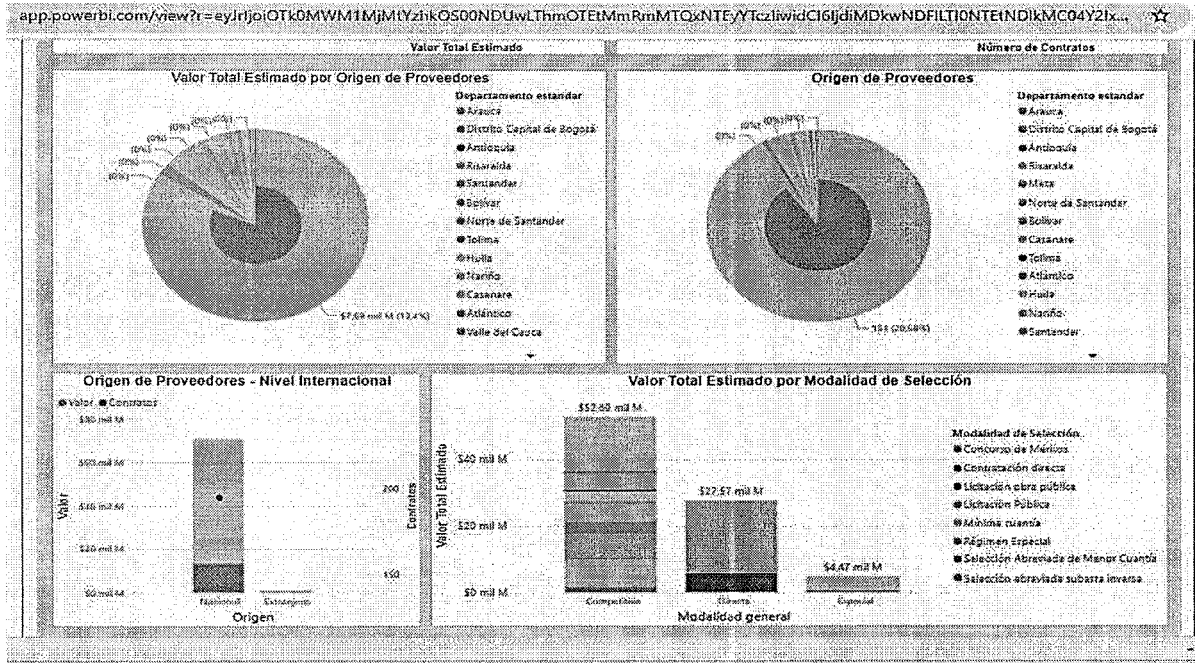


valor de \$70120.918; en el segmento 8013 servicios inmobiliarios se celebraron 20 contratos por valor de \$ 1.275.720.000; en el segmento 8016 servicios de administración de empresas se celebraron 55 contratos por valor de \$1.553.611.711

2.7. ESTUDIO DE LA DEMANDA

Una vez consultada la pagina https://www.colombiacompra.gov.co/content/analisis-de-datos-de-compra-publica se observa que este tipo de contratos son frecuentes, además que se han ejecutado procesos con el objeto contractual del proyecto a contratar al igual que el municipio de Arauca, en otros departamentos del país.





2.8. ECONÓMICO

Considerando las consultas al SECOP I y II, la búsqueda de procesos y precios del sector para cada componente y el respectivo análisis para verificar la existencia de criterios de economía y eficiencia, el sistema permite identificar algunos de los precios a los cuales los oferentes pueden prestar el servicio unitario a contratar desde una perspectiva relativa, proporcional o aproximada a las especificaciones del objeto en evaluación.

Por la naturaleza del mercado, el objeto del contrato y aplicando los principios de transparencia y economía, se procedió a realizar el correspondiente estudio de mercado con el fin de determinar el valor estimado del presupuesto oficial y el promedio objeto del presente proceso.

De este modo, para establecer el valor estimado se consultaron los precios mediante la solicitud de tres cotizaciones, estableciendo el promedio aritmético para establecer los precios de los bienes; por lo que a continuación relacionamos el resultado del análisis realizado:

Ítem	DESCRIPCION DEL PRODUCTO Y/O SERVICIO	UNIDAD	CAN	COTIZACION 1	COTIZACION 2	COTIZACION 3	PROM
1	ASISTENCIA TECNICA Y ACOMPAÑAMIENTO A LAS SECRETARIAS PARA LA FORMULACION, SEGUIMIENTO DE PROYECTOS DE INVERSION DE LOS DIFERENTES SECTORES DEL PLAN DE DESARROLLO MUNICIPAL						



1.1	Acompañamiento y asistencia técnica desarrollar del proceso de Gestión de Recursos en la PIIP para los proyectos 2026	Numero	1	\$ 154.230,00	146.518,50	161.941,50	\$ 154.230,00
-----	-----------------------------------------------------------------------------------------------------------------------	--------	---	---------------	------------	------------	---------------

2.9. CUADRO VALOR DE LA PROPUESTA

Ítem	DESCRIPCION DEL PRODUCTO Y/O SERVICIO	CANTIDAD	UNIDAD	VALOR UNITARIO	VALOR TOTAL
1	ASISTENCIA TECNICA Y ACOMPAÑAMIENTO A LAS SECRETARIAS PARA LA FORMULACION, SEGUIMIENTO DE PROYECTOS DE INVERSION DE LOS DIFERENTES SECTORES DEL PLAN DE DESARROLLO MUNICIPAL				
1.1	Acompañamiento y asistencia técnica desarrollar del proceso de Gestión de Recursos en la PIIP para los proyectos 2026	78	Unidad	\$ 154.230,00	\$ 12.029.940,00
TOTAL					\$ 12.029.940 .00

Podemos observar que la diferencia de valor entre las firmas no es significativa, lo anterior permite establecer que existe en el mercado un promedio para la prestación de servicios a contratar del cual es objeto el presente análisis.

Del presente podemos establecer que una vez analizado el sector permite establecer criterios para escoger la mejor oferta económica, que presente la experiencia requerida para la prestación del servicio y seleccione al contratista idóneo para suplir las necesidades, tanto para el cumplimiento de las políticas públicas establecidas y nos permite realizar el control de los recursos aportados por el Municipio, reduciendo el riesgo de incumplimiento por parte del contratista seleccionado

Atentamente,



YOMY VANESSA ESPINEL DURAN
Secretario de Planeación Municipal

Elaboró: Nubia Aide Martínez Nieves
Profesional BPIM