

	REPÚBLICA DE COLOMBIA DEPARTAMENTO DEL VALLE DEL CAUCA MUNICIPIO DE FLORIDA ALCALDÍA MUNICIPAL	CÓDIGO: AJM-3-1.05
		VERSIÓN: 3a.
		FECHA: 21/04/2012
		Página 1 de 13

Florida Valle, noviembre de 2025.

ANEXO 1.

ETAPA DE PLANEACIÓN ANÁLISIS DEL SECTOR ECONÓMICO DE LA PRESENTE CONTRATACIÓN (Artículo 2.2.1.1.1.6.1 DEL DECRETO 1082 DE 2015)

1. INTRODUCCIÓN

La función de compras debe estar orientada a satisfacer las necesidades de las entidades públicas y a obtener el mayor valor por el dinero público. Las entidades estatales deben entender claramente cuál es su necesidad y como pueden satisfacerla, por lo cual, deben conocer y entender cómo y con quien pueden establecer la relación contractual que permita satisfacer la necesidad identificada. Para el efecto es necesario que las entidades estatales conozcan el contexto en el cual los posibles proveedores desarrollan su actividad.

El artículo 2.2.1.1.1.6.1 del decreto 1082 de 2015, estableció como deber de las entidades estatales el realizar, durante la etapa de planeación, el análisis del sector económico y de los oferentes.

El análisis debe permitir conocer el sector relativo al objeto del proceso de contratación desde la perspectiva legal, comercial, financiera, organizacional, técnica y de análisis de riesgo. De este análisis la entidad estatal debe dejar constancia en los documentos del proceso contractual el cual será publicado en el portal SECOP II.

Sector terciario o de servicios

INFORMACIÓN DEL SECTOR¹

El sector servicios ha sido el principal impulsor de la recuperación económica en los últimos años, especialmente después de la pandemia. De acuerdo con la Asociación Nacional de Instituciones Financieras (Anif), desde 2023 las actividades terciarias han liderado el crecimiento, con un desempeño destacado en las industrias de entretenimiento y cultura, que han aumentado un 81,4 % respecto a 2019. Además, el gasto de los hogares en servicios ha crecido un 30,5 % desde 2018, con la recreación y la cultura como los rubros de mayor incremento.

El informe también resalta que, en enero del 2025, 17 de los 18 subsectores de servicios registraron un aumento en sus ingresos. Entre ellos, el almacenamiento creció un 22,5 %, mientras que la producción de películas y televisión aumentó un 17,8 %. No obstante, los centros de atención de telefónica fueron el único sector con una caída del 2,7 % en sus ingresos.

¹<https://www.ambitojuridico.com/noticias/comercial/tributario-y-contable/sector-servicios-lidera-el-crecimiento-economico-en-2025>

	REPÚBLICA DE COLOMBIA DEPARTAMENTO DEL VALLE DEL CAUCA MUNICIPIO DE FLORIDA ALCALDÍA MUNICIPAL	CÓDIGO: AJM-3-1.05
		VERSIÓN: 3a.
		FECHA: 21/04/2012
		Página 2 de 13

Pese al buen desempeño del sector, la generación de empleo sigue siendo un reto. En enero, solo cuatro subsectores mostraron un incremento en el personal ocupado, con las actividades administrativas y el almacenamiento como los mayores. Sin embargo, sectores como programación y edición experimentaron contracciones en su fuerza laboral, debido a la reducción de trabajadores permanentes. A pesar de esto, el sector servicios sigue siendo uno de los mayores generadores de empleo en el país, con aproximadamente 16 millones de trabajadores en 2024.

Las proyecciones de Anif indican que la economía crecerá un 2,8 % en 2025, impulsada por el sector servicios y el agropecuario. Dentro de las actividades terciarias, las financieras, de seguros, artísticas y comerciales serán las principales fuentes de crecimiento. La expectativa de menores tasas de interés y una mayor estabilidad económica favorecerán el consumo, consolidando al sector servicios como el motor del crecimiento en el país.

Actividades del sector terciario colombiano

El sector terciario incluye todas aquellas actividades que se relacionan con la provisión de bienes y servicios a un consumidor. Entre estas destacan el comercio, las telecomunicaciones, el transporte, la medicina, la salud pública, la educación, el turismo, la administración y las finanzas. Según De acuerdo con el Centro de Estudios Económicos Regionales (CEER), Colombia presenta deficiencias en cuanto a salud se refiere.

ENCUESTA MENSUAL DE SERVICIOS ²

Es una operación estadística por medio de la cual el Departamento Administrativo Nacional de Estadística (DANE) obtiene la información de las variables principales del sector servicios para el análisis de su evolución en el corto plazo.

1.1. Variación anual de los ingresos nominales y contribución por tipo de ingresos. según subsector de servicios (agosto 2025P / agosto 2024)

En agosto de 2025, once de los dieciocho subsectores de servicios presentaron variación positiva en los ingresos totales, en comparación con agosto de 2024.

Tabla 1. Variación anual de los ingresos y contribución por tipo de ingresos, según subsector de servicios Total nacional Agosto 2025P / agosto 2024



REPÚBLICA DE COLOMBIA
DEPARTAMENTO DEL VALLE DEL CAUCA
MUNICIPIO DE FLORIDA
ALCALDÍA MUNICIPAL

CÓDIGO: AJM-3-1.05

VERSIÓN: 3a.

FECHA: 21/04/2012

Página 3 de 13

Clasificación CIIU Rev. 4 A.C.			Ingresos nominales	Ingresos por servicios	Venta de Mercancías	Otros Ingresos
Sección	División	Descripción	Variación (%)	Contribución (PF)		
H	División 52	Almacenamiento y actividades complementarias al transporte	9,8	9,4	-0,1	0,5
H	División 53	Correo y servicios de mensajería	8,0	8,1	0,0	-0,1
I	División 56	Restaurantes, catering y bares	9,8	8,9	0,7	0,3
J	División 58	Actividades de edición	-1,7	-3,5	-0,8	2,5
J	División 59, excepto Clase 5920	Producción de películas cinematográficas y programas de televisión	-15,4	-16,5	1,7	-0,6
J	División 60 y Clase 6391	Actividades de programación y transmisión, agencias de noticias	5,4	6,7	0,1	-1,3
J	División 61	Telecomunicaciones	3,4	0,6	2,2	0,6
J	División 62, División 63, excepto Clase 6391	Desarrollo de sistemas informáticos y procesamiento de datos	0,8	2,7	-1,9	0,0
LN	Sección L, División 68 Sección N, Divisiones 7710, 7729 y 7730	Inmobiliarias, alquiler de maquinaria y equipo	-0,3	1,1	-1,4	0,0
M	Divisiones 69, 70, 71, 72, Clase 7320, División 74	Actividades profesionales científicas y técnicas	-0,0	-0,2	0,0	0,1
M	Clase 7310	Publicidad	-2,0	-1,9	-0,1	-0,0
N	Divisiones 78, 80 y 81, excepto Clase 8130	Actividades de empleo, seguridad e investigación privada, servicios a edificios	13,6	13,5	-0,1	0,1
N	Clase 8220	Actividades de centros de llamadas (Call center)	-6,1	-6,1	0,0	0,0
N	División 82 excepto Clase 8220	Actividades administrativas y de apoyo de oficina y otras actividades, excepto call center	15,7	15,5	0,0	0,3
P	Grupo 854	Educación superior privada	8,2	6,9	0,0	1,3
Q	Clase 8610	Salud humana privada con internación	3,2	3,5	-0,3	0,0
Q	División 86 excepto Clase 8610	Salud humana privada sin internación	3,3	3,1	0,0	0,2
S	Divisiones 90, 92, 93, 95 y 96	Otros servicios de entretenimiento y otros servicios	-0,8	1,1	-0,6	-1,3

² boletín Técnico Encuesta Mensual de <https://www.dane.gov.co/index.php/estadisticas-por-tema/servicios/encuesta-mensual-de-servicios-ems>

1.2. Variación anual del personal ocupado total y contribución por tipo de contratación, según subsector de servicios (agosto 2025P / agosto 2024)

En agosto de 2025, siete de los dieciocho subsectores de servicios presentaron variación positiva en el personal ocupado total, en comparación con agosto de 2024.

Tabla 2. Variación anual del personal ocupado total y contribución por categoría de contratación, según subsector de servicios Total nacional Agosto 2025P / agosto 2024



**REPÚBLICA DE COLOMBIA
DEPARTAMENTO DEL VALLE DEL CAUCA
MUNICIPIO DE FLORIDA
ALCALDÍA MUNICIPAL**

CÓDIGO: AJM-3-1.05

VERSIÓN: 3a.

FECHA: 21/04/2012

Página 4 de 13

Clasificación CNU Rev. 4 A.C.			Personal ocupado total*	Permanente	Temporal directo	Agencia	Milión** Hora estándar***
Sección	División	Descripción	Variedad (N)	Contribución (PP)			
H	División 52	Almacenamiento y actividades complementarias al transporte	2,8	2,2	0,7	-0,1	--
H	División 53	Correo y servicios de mensajería	-1,4	-1,0	1,3	-1,8	--
I	División 56	Restaurantes, catering y bares	-1,3	1,6	-1,8	-1,1	--
J	División 58	Actividades de edición	-2,5	0,5	-3,7	0,7	--
J	División 59, excepto Clase 5920	Producción de películas cinematográficas y programas de televisión	2,2	3,8	1,6	-3,2	--
J	División 60 y Clase 6391	Actividades de programación y transmisión, agencias de noticias	-0,4	-1,8	-0,3	2,5	--
J	División 61	Telecomunicaciones	-7,1	-4,5	-1,4	-1,2	--
J	División 62, División 63, excepto Clase 6391	Desarrollo de sistemas informáticos y procesamiento de datos	0,2	0,3	-0,1	0,0	--
LN	Sección L, División 68 Sección N, Divisiones 7710, 7729 y 7730	Inmobiliarias, alquiler de maquinaria y equipo	0,6	1,1	0,3	-0,7	--
M	Divisiones 69, 70, 71, 72, Clase 7320, División 74	Actividades profesionales científicas y técnicas	-6,4	-4,7	-1,8	0,2	--
M	Clase 7310	Publicidad	-0,7	1,1	-1,7	-0,2	--
N	Divisiones 78, 80 y 81, excepto Clase 8130	Actividades de empleo, seguridad e investigación privada, servicios a edificios	-0,6	0,3	-0,3	-0,1	-0,6
N	Clase 8220	Actividades de centros de llamadas (Call center)	-3,6	-0,6	-3,0	-0,1	--
N	División 82 excepto Clase 8220	Actividades administrativas y de apoyo de oficina y otras actividades, excepto call center	3,1	-1,4	5,6	-1,2	--
P	Grupo 854	Educación superior privada	-1,2	-0,2	-0,9	0,1	-0,1
Q	Clase 8610	Salud humana privada con internación	-1,7	-3,4	1,7	-0,1	--
Q	División 86 excepto Clase 8610	Salud humana privada sin internación	0,7	-1,5	1,7	0,5	--
S	Divisiones 90, 92, 93, 95 y 96	Otros servicios de entretenimiento y otros servicios	-0,2	-0,6	0,6	-0,2	--

1.3. Variación anual de los salarios y contribución por tipo de contratación, según subsector de servicios (agosto 2025P / agosto 2024)

En agosto de 2025, todos los subsectores de servicios presentaron variación positiva en los salarios, en comparación con agosto de 2024.

Tabla 3. Variación anual de los salarios y contribución por categoría de contratación, según subsector de servicios Total nacional Agosto 2025P / agosto 2024



**REPÚBLICA DE COLOMBIA
DEPARTAMENTO DEL VALLE DEL CAUCA
MUNICIPIO DE FLORIDA
ALCALDÍA MUNICIPAL**

CÓDIGO: AJM-3-1.05

VERSIÓN: 3a.

FECHA: 21/04/2012

Página 5 de 13

Sección	División	Descripción	Personal ocupado sin	Permanente	Temporal directo	Misión** Hora cátedra***
			agencias*			
Clasificación CIIU Rev. 4 A.C.			Variación (%)	Contribución (PP)		
H	División 52	Almacenamiento y actividades complementarias al transporte	5,8	3,8	2,0	--
H	División 53	Correo y servicios de mensajería	13,3	10,0	3,3	--
I	División 56	Restaurantes, catering y bares	14,5	7,4	7,1	--
J	División 58	Actividades de edición	5,9	2,5	3,5	--
J	División 59, excepto Clase 5920	Producción de películas cinematográficas y programas de televisión	5,7	1,4	4,3	--
J	División 60 y Clase 6391	Actividades de programación y transmisión, agencias de noticias	3,5	1,3	2,2	--
J	División 61	Telecomunicaciones	4,2	2,6	1,6	--
J	División 62, División 63, excepto Clase 6391	Desarrollo de sistemas informáticos y procesamiento de datos	5,5	3,3	2,3	--
LN	Sección L, División 68 Sección N, Divisiones 7710, 7729 y 7730	Inmobiliarias, alquiler de maquinaria y equipo	9,4	6,5	2,9	--
M	Divisiones 69, 70, 71, 72, Clase 7320, División 74	Actividades profesionales científicas y técnicas	7,6	4,3	3,2	--
M	Clase 7310	Publicidad	7,1	3,8	3,4	--
N	Divisiones 78, 80 y 81, excepto Clase 8130	Actividades de empleo, seguridad e investigación privada, servicios a edificios	9,9	3,4	4,1	2,5
N	Clase 8220	Actividades de centros de llamadas (Call center)	6,9	3,8	3,1	--
N	División 82 excepto Clase 8220	Actividades administrativas y de apoyo de oficina y otras actividades, excepto call center	7,2	5,0	2,2	--
P	Grupo 854	Educación superior privada	7,1	1,3	1,7	4,1
Q	Clase 8610	Salud humana privada con internación	5,6	2,5	3,1	--
Q	División 86 excepto Clase 8610	Salud humana privada sin internación	8,3	3,3	5,0	--
S	Divisiones 90, 92, 93, 95 y 96	Otros servicios de entretenimiento y otros servicios	10,0	4,5	5,4	--

1.4. Variación año corrido de los ingresos nominales, personal ocupado total y salarios, según subsector de servicios (enero - agosto 2025P / enero - agosto 2024)

En lo corrido de 2025, quince de los dieciocho subsectores de servicios presentaron variación positiva en los ingresos, tres presentaron aumento en el personal ocupado total y todos los subsectores presentaron incremento en los salarios, en comparación con el mismo periodo de 2024.

Tabla 4. Variación año corrido de los ingresos nominales, personal ocupado total y salarios, según subsector de servicios Total nacional enero - agosto 2025P / enero - agosto 2024



REPÚBLICA DE COLOMBIA
DEPARTAMENTO DEL VALLE DEL CAUCA
MUNICIPIO DE FLORIDA
ALCALDÍA MUNICIPAL

CÓDIGO: AJM-3-1.05

VERSIÓN: 3a.

FECHA: 21/04/2012

Página 6 de 13

Sección	División	Descripción	Variación (% Año corrido)		
			Ingresos	Personal Ocupado total*	Salarios**
H	División 52	Almacenamiento y actividades complementarias al transporte	15,4	2,9	7,5
H	División 53	Correo y servicios de mensajería	11,0	-1,8	10,1
I	División 56	Restaurantes, catering y bares	8,8	-0,8	10,2
J	División 58	Actividades de edición	-0,3	-4,6	7,5
J	División 59, excepto Clase 5920	Producción de películas cinematográficas y programas de televisión	-2,4	-2,5	8,5
J	División 60 y Clase 6391	Actividades de programación y transmisión, agencias de noticias	5,0	-3,4	4,8
J	División 61	Telecomunicaciones	4,5	-7,6	7,1
J	División 62, División 63, excepto Clase 6391	Desarrollo de sistemas informáticos y procesamiento de datos	9,3	-1,3	7,6
LN	Sección L, División 68 Sección N, Divisiones 7710, 7729 y 7730	Inmobiliarias, alquiler de maquinaria y equipo	5,9	0,7	7,8
M	Divisiones 69, 70, 71, 72, Clase 7320, División 74	Actividades profesionales científicas y técnicas	3,4	-7,3	8,6
M	Clase 7310	Publicidad	4,4	-2,8	10,5
N	Divisiones 78, 80 y 81, excepto Clase 8130	Actividades de empleo, seguridad e investigación privada, servicios a edificios	12,1	-2,1	9,5
N	Clase 8220	Actividades de centros de llamadas (Call center)	-0,4	-3,7	8,2
N	División 82, excepto Clase 8220	Actividades administrativas y de apoyo de oficina y otras actividades, excepto call center	10,3	3,2	8,4
P	Grupo 854	Educación superior-privada	7,2	-1,4	7,0
Q	Clase 8610	Salud humana privada con internación	3,7	-2,1	4,9
Q	División 86, excepto Clase 8610	Salud humana privada sin internación	6,2	-0,1	6,8
S	Divisiones 90, 92, 93, 95 y 96	Otros servicios de entretenimiento y otros servicios	6,1	-0,9	10,3

1.5. Variación doce meses de los ingresos nominales, personal ocupado total y salarios, según subsector de servicios (septiembre 2024 – agosto 2025P / septiembre 2023 - agosto 2024)

En el año móvil hasta agosto de 2025, catorce de los dieciocho subsectores de servicios presentaron variación positiva en los ingresos, tres presentaron incremento en el personal ocupado total y todos los subsectores presentaron aumento en los salarios, en comparación con el mismo periodo comprendido hasta agosto de 2024.

Tabla 5. Variación doce meses de los ingresos nominales, personal ocupado total y salarios, según subsector de servicios Total nacional septiembre 2024 - agosto 2025P / septiembre 2023 - agosto 2024



**REPÚBLICA DE COLOMBIA
DEPARTAMENTO DEL VALLE DEL CAUCA
MUNICIPIO DE FLORIDA
ALCALDÍA MUNICIPAL**

CÓDIGO: AJM-3-1.05

VERSIÓN: 3a.

FECHA: 21/04/2012

Página 7 de 13

Sección	División	Descripción	Variación: (%) Doce meses		
			Ingresos	Personal Ocupado total*	Salarios**
H	División 52	Almacenamiento y actividades complementarias al transporte	17,7	2,2	9,0
H	División 53	Correo y servicios de mensajería	12,6	-3,1	11,0
I	División 56	Restaurantes, catering y bares	8,1	-0,6	10,3
J	División 58	Actividades de edición	-2,3	-5,1	8,1
J	División 59, excepto Clase 5920	Producción de películas cinematográficas y programas de televisión	-1,8	-0,7	9,8
J	División 60 y Clase 6391	Actividades de programación y transmisión, agencias de noticias	-1,3	-4,4	5,2
J	División 61	Telecomunicaciones	4,1	-6,7	6,8
J	División 62, División 63, excepto Clase 6391	Desarrollo de sistemas informáticos y procesamiento de datos	8,3	-1,2	8,0
LN	Sección L, División 68 Sección N, Divisiones 7710, 7729 y 7730	Inmobiliarias, alquiler de maquinaria y equipo	4,6	1,1	7,1
M	Divisiones 69, 70, 71, 72, Clase 7320, División 74	Actividades profesionales científicas y técnicas	-2,1	-7,4	9,3
M	Clase 7310	Publicidad	2,5	-3,6	11,8
N	Divisiones 78, 80 y 81, excepto Clase 8130	Actividades de empleo, seguridad e investigación privada, servicios a edificios	10,2	-3,3	10,3
N	Clase 8220	Actividades de centros de llamadas (Call center)	1,1	-4,3	7,6
N	División 82 excepto Clase 8220	Actividades administrativas y de apoyo de oficina y otras actividades, excepto call center	9,7	3,6	7,8
P	Grupo 854	Educación superior privada	7,7	-1,8	7,6
Q	Clase 8610	Salud humana privada con internación	5,2	-1,8	5,1
Q	División 86 excepto Clase 8610	Salud humana privada sin internación	6,3	-0,4	7,0
S	Divisiones 90, 92, 93, 95 y 96	Otros servicios de entretenimiento y otros servicios	7,4	-1,1	10,2


2.1. Subsectores de servicios con las tres variaciones positivas más representativas

2.1.1 Actividades administrativas y de apoyo de oficina y otras actividades

2.1.1.1 Variación anual: agosto 2025P / agosto 2024

En agosto de 2025, los servicios de actividades administrativas y de apoyo de oficina y otras actividades registraron un crecimiento de 15,7% en los ingresos nominales, el personal ocupado total presentó un aumento de 3,1% y los salarios registraron un incremento de 7,2%, en comparación con agosto de 2024.

**Tabla 6. Variación anual y contribución de los ingresos nominales por tipo, personal ocupado total y salarios por tipo de contratación
Actividades administrativas y de apoyo de oficina y otras actividades Total nacional
Agosto 2025P**



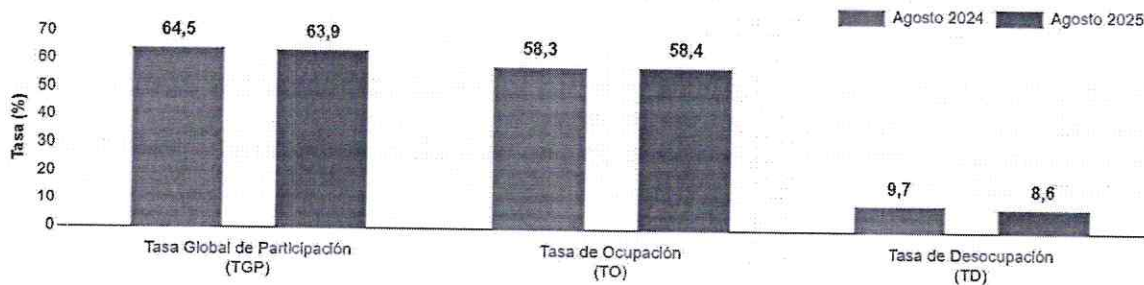
En comparación con el mismo mes de 2024, en agosto de 2025 los ingresos totales presentaron un aumento de 15,7%, que se explica por el incremento de 15,9% en los ingresos por servicios y de 9,2% en otros ingresos operacionales.

En agosto de 2025 el personal ocupado total presentó una variación positiva de 3,1%, en comparación con agosto de 2024, que se explica por el incremento de 9,9% en el personal temporal directo. En contraste, el personal permanente registró una disminución de 3,9% y el personal contratado a través de agencias de 17,6%.

Mientras que, los salarios en agosto de 2025 presentaron un aumento de 7,2%, en comparación con agosto de 2024, que se explica por el incremento de 10,2% en los salarios del personal permanente y de 8,7% en los salarios del personal temporal directo.

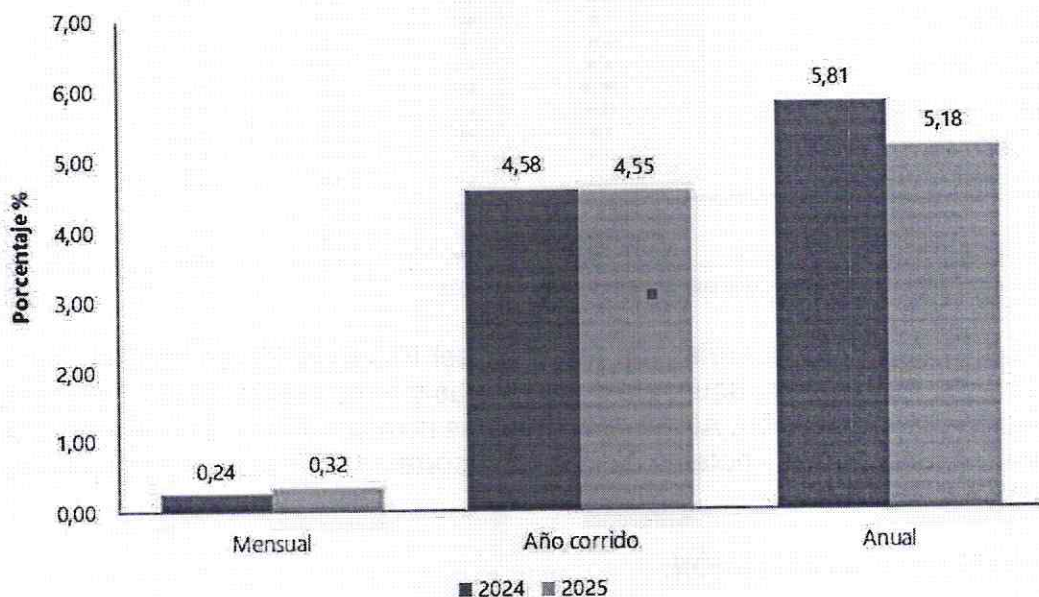
TASA DE DESOCUPACIÓN DEL TOTAL

En agosto de 2025, la tasa de desocupación en el total de las 13 ciudades y áreas metropolitanas fue 7,8%, lo que representó una disminución de 2,2 puntos porcentuales respecto al mismo mes del año anterior (10,0%). La tasa global de participación se ubicó en 66,7% y la tasa de ocupación en 61,5%, mientras que en agosto de 2024 fueron 67,2% y 60,5%, respectivamente.



2. Índice de Precios al Consumidor (IPC) ³ Septiembre 2025

Gráfico 1. IPC Variaciones Total Nacional Septiembre 2024 - 2025



Cuadro 1. IPC Variación y contribución mensual Según divisiones de gasto
[chrome-extension://efaidnbnmnrbpcjpcgkclefindmkaj/https://www.dane.gov.co/files/operaciones/IPC/cp-IPC-abr/2024.pdf](https://www.dane.gov.co/files/operaciones/IPC/cp-IPC-abr/2024.pdf)

2.1 Comportamiento de la variación año corrido del IPC según divisiones y subclases

2.1.1 Variación y contribución mensual por divisiones de gasto

En el mes de septiembre de 2025, el IPC registró una variación de 0,32% en comparación con agosto de 2025, cinco divisiones se ubicaron por encima del promedio nacional (0,32%): Información y comunicación (1,43%), Educación (1,39%), Bebidas alcohólicas y tabaco (1,07%), Salud (0,60%) y por último, Bienes y servicios diversos (0,44%). Por debajo se ubicaron: Alojamiento, agua, electricidad, gas y otros combustibles (0,31 %), Prendas de vestir y calzado (0,23%), Restaurantes y hoteles (0,20%), Alimentos y bebidas no alcohólicas (0, 18%), Muebles, artículos para el hogar y para la conservación ordinaria del hogar (0, 16%), Transporte (0, 11 %) y por último, Recreación y cultura (-0, 16%).

	REPÚBLICA DE COLOMBIA DEPARTAMENTO DEL VALLE DEL CAUCA MUNICIPIO DE FLORIDA ALCALDÍA MUNICIPAL	CÓDIGO: AJM-3-1.05
		VERSIÓN: 3a.
		FECHA: 21/04/2012
		Página 10 de 13

Cuadro 1. IPC Variación y contribución mensual
Según divisiones de gasto
Septiembre 2024 – 2025

Divisiones de Gasto	2024			2025		
	Peso (%)	Variación (%)	Contribución Puntos Porcentuales	Variación (%)	Contribución Puntos Porcentuales	
Información y comunicación	4,33	0,02	0,00	1,43	0,04	
Educación	4,41	1,93	0,08	1,29	0,06	
Bebidas alcohólicas y tabaco	1,70	0,07	0,00	1,07	0,02	
Salud	1,71	-0,29	0,00	-0,60	0,01	
Bienes y servicios diversos	5,36	0,03	0,00	0,44	0,02	
TOTAL	100,00	0,24	0,24	0,32	0,32	
Alojamiento, agua, electricidad, gas y otros combustibles	33,12	0,18	0,05	0,31	0,10	
Prendas de vestir y calzado	3,96	0,11	0,00	0,23	0,01	
Restaurantes y hoteles	9,43	0,49	0,05	0,20	0,02	
Alimentos y bebidas no alcohólicas	15,05	0,11	0,02	0,18	0,03	
Muebles, artículos para el hogar y para la conservación ordinaria del hogar	4,19	0,02	0,00	0,16	0,01	
Transporte	12,93	0,24	0,03	-0,11	-0,01	
Recreación y cultura	3,79	-0,26	-0,01	-0,16	0,00	

³Boletín Técnico Índice de Precios al Consumidor de septiembre de 2025

Los mayores aportes a la variación mensual del IPC (0,32%), se ubicaron en las divisiones de: Alojamiento, agua, electricidad, gas y otros combustibles, Educación, Información y comunicación, Alimentos y bebidas no alcohólicas, Bienes y Servicios Diversos y Restaurantes y hoteles, las cuales aportaron 0,27 puntos porcentuales a la variación total.

OBJETO DE LA CONTRATACIÓN:

PRESTACIÓN DE SERVICIOS Y APOYO EN TALLERES EDUCATIVOS EN PREVENCIÓN A LA EXTORSIÓN, SECUESTRO Y DERECHOS HUMANOS, FORTALECIENDO LA SEGURIDAD DEL MUNICIPIO DE FLORIDA, VALLE DEL CAUCA.

3. DETERMINACIÓN DEL SECTOR RELATIVO AL OBJETO A CONTRATAR

En este punto el Municipio de Florida Valle del Cauca realizó el análisis relativo al sector económico de bienes y servicios que cubija el objeto del contrato, teniendo en cuenta las perspectivas establecidas en el artículo 2.2.1.1.1.6.1 del decreto 1082 de 2015.

4. NECESIDAD DE CONTRATAR LA PRESTACIÓN DE SERVICIOS

Que la Constitución Política de Colombia, Artículo 315 numerales 1 y 3 establece como atribuciones del alcalde:

1. Cumplir y hacer cumplir la Constitución, la ley, los decretos del gobierno, las ordenanzas, y los acuerdos del concejo.

	REPÚBLICA DE COLOMBIA DEPARTAMENTO DEL VALLE DEL CAUCA MUNICIPIO DE FLORIDA ALCALDÍA MUNICIPAL	CÓDIGO: AJM-3-1.05
		VERSIÓN: 3a.
		FECHA: 21/04/2012
		Página 11 de 13

2. Dirigir la acción administrativa del municipio; asegurar el cumplimiento de las funciones y la prestación de los servicios a su cargo; representarlo judicial y extrajudicialmente; y nombrar y remover a los funcionarios bajo su dependencia y a los gerentes o directores de los establecimientos públicos y las empresas industriales o comerciales de carácter local, de acuerdo con las disposiciones pertinentes.

En consecuencia, la Administración Municipal del municipio de Florida Valle, en cumplimiento de sus deberes funcionales, requiere contratar los servicios de personas naturales idóneas, con experiencia en el sector, personal profesional especializado, Profesional Técnico y Asistencial, lo anterior con el fin de garantizar el cumplimiento de los deberes y fines esenciales del Estado, es importante precisar que se requiere adelantar el presente proceso en razón a que tales actividades no puedan ser cumplidas por los servidores públicos que laboran en la entidad, adicionalmente para el cumplimiento de estas actividades se requieren conocimientos especializados con los que no cuentan los servidores de la entidad. El presente proceso responde a los requerimientos de la entidad y a la imposibilidad de satisfacer esa necesidad con el personal que labora en la entidad pública.

También se debe precisar que conforme al artículo 2.2.1.2.1.4.9 del Decreto 1082 de 2015, la presente contratación de prestación de servicios profesionales y de apoyo a la gestión con la persona natural bajo la modalidad de contratación directa está en capacidad de ejecutar el objeto del contrato, y define que los servicios que se pretenden contratar corresponden a aquellos de naturaleza intelectual diferentes a los de consultoría que se derivan del cumplimiento de las funciones de la entidad estatal, así como los relacionados con actividades operativas, logísticas, o asistenciales.

De acuerdo con lo anterior, la necesidad que se pretende satisfacer con la presente contratación es la de apoyar la labor del personal de planta de la Administración Municipal, en cada uno de los procesos, y procedimientos que desarrolle, con el único propósito de dar cumplimiento de los fines del estado y garantizar la continua y eficiente prestación de los servicios públicos y la efectividad de los derechos e intereses de la administración municipal, en cumplimiento de la Ley 80 de 1993, ley 1150 de 2007 y el Decreto 1082 de 2015. Para este efecto se requiere contratar la prestación de los servicios del personal técnico, profesional y especializado, y de esta manera satisfacer la necesidad que origina el presente proceso de contratación

Clasificador de bienes y servicios:

CLASIFICACIÓN UNSPC	
Código	Actividad
80111600	Servicios de Personal Temporal
80111700	Reclutamiento de Personal
80161500	Servicios de apoyo gerencial

PERFIL Y CONDICIONES DE EXPERIENCIA

	REPÚBLICA DE COLOMBIA DEPARTAMENTO DEL VALLE DEL CAUCA MUNICIPIO DE FLORIDA ALCALDÍA MUNICIPAL	CÓDIGO: AJM-3-1.05
		VERSIÓN: 3a.
		FECHA: 21/04/2012
		Página 12 de 13

Para calcular el presupuesto de la presente contratación, se efectuó un análisis sobre las actividades requeridas para el cumplimiento del contrato, y se tuvo en cuenta los valores que regularmente se cobran para este tipo de actividades.

En virtud de las actividades que se deben realizar para cumplir con el objeto contractual, se requiere experiencia para Prestar Servicios Profesionales y /o de apoyo a la gestion en la Secretaria de gobierno, se debe contar con el siguiente perfil:

IDONEIDAD
TÉCNICO AUXILIAR ADMINISTRATIVO

5. EXPERIENCIA QUE REQUIERE QUIEN PRESTARÁ ESTE SERVICIO

En virtud de las actividades que se deben realizar para cumplir con el objeto contractual, se requiere experiencia para Prestar Servicios Profesionales y /o de apoyo a la gestion en la administracion Municipal de Florida Valle del Cauca.

6. VALOR DEL CONTRATO

EL Municipio de Florida Valle del Cauca para determinar el valor de los honorarios a cancelar tuvo en cuenta las condiciones de otros contratos celebrados por la entidad, el tipo de servicio, las actividades a desarrollar y el plazo, por lo que se fijó el valor del contrato a celebrar en la suma de **CINCO MILLONES SETECIENTOS MIL PESOS M.CTE (\$5.700.000,00)**

Por otra parte, se determinó el plazo de ejecución del contrato hasta el 31 de diciembre de 2025, el cual se contará a partir del cumplimiento de los requisitos de perfeccionamiento y ejecución según lo contemplado en el artículo 41 de la Ley 80 de 1993, y el artículo 23 de la Ley 1150 de 2007, una vez se haya dado inicio al Contrato a través de la Plataforma del SECOP II.

Desde la perspectiva de análisis de riesgo, los posibles acontecimientos negativos que pueden perjudicar a los intereses u objetivos del Municipio de Florida Valle del Cauca, relacionados con la presente contratación, han sido identificados y mitigados en el presente proceso de contratación.

7. TIPO DE REMUNERACIÓN

Por ser un contrato de Prestación de Servicios y/o de apoyo a la gestión, se estableció que el Municipio cancelará al contratista el valor del contrato de acuerdo con su disponibilidad presupuestal y en cuotas iguales, previa demostración de la prestación del servicio,


	REPÚBLICA DE COLOMBIA DEPARTAMENTO DEL VALLE DEL CAUCA MUNICIPIO DE FLORIDA ALCALDÍA MUNICIPAL	CÓDIGO: AJM-3-1.05
		VERSIÓN: 3a.
		FECHA: 21/04/2012
		Página 13 de 13

certificación de cumplimiento de actividades expedida por el Supervisor del Contrato y la acreditación del pago de la seguridad social

Comité Estructurador del Proceso.



WLADIMIR CERÓN RODRÍGUEZ
SECRETARIO DE GOBIERNO



SAMMIR SHARIF PAZ CASTAÑO
ASESOR JURÍDICO

Proyectó: WILMAR ARMANDO VELASCO BASTIDAS
Aprobó: WLADIMIR CERÓN RODRÍGUEZ

1
2

104

1
2

1
2