

## ANÁLISIS ECONÓMICO DEL SECTOR

### CONTRATACIÓN DIRECTA

**PRESTACION DE SERVICIOS PROFESIONALES PARA ASESORAR EL PROYECTO  
ACOMPañAMIENTO PSICOSOCIAL Y CONSTRUCCIÓN DE MEMORIA HISTORICA- MEDIDAS DE  
SATISFACCIÓN EN EL DISTRITO DE BARRANQUILLA**

## I. Introducción

La Reparación Integral es un deber del Estado y es un derecho de las víctimas afectadas por las infracciones al Derecho Internacional Humanitario y/o las violaciones graves y manifiestas a los Derechos Humanos, ocurridas con ocasión del conflicto armado interno, que han sufrido daños severos en sus vidas. En la caracterización de esta población un problema detectado es el daño psicosocial, el sufrimiento emocional y el impacto a la integridad moral y violación a sus derechos para lo cual las acciones del Distrito son insuficientes en razón a que es algo diferente a la atención directa que se ofrece en el punto de atención de víctimas, limitada por el escaso personal profesional en el área que limita además las acciones comunitarias en esta materia, generando que esta población recaiga en problemas emocionales y psicológicos.

**El Plan de Desarrollo Distrital 2024-2027 Barranquilla a otro nivel: 12.12.1. PROYECTO: APOYO EN ACOMPAÑAMIENTO PSICOSOCIAL Y CONSTRUCCIÓN DE MEMORIA HISTÓRICA - MEDIDAS DE SATISFACCIÓN:** El proyecto busca fomentar espacios para la reconstrucción y rescate de la memoria histórica en el contexto del conflicto armado en Colombia. Esto se realiza como una medida para satisfacer el derecho a la verdad de las víctimas, proporcionando acompañamiento, atención y apoyo psicosocial. Este enfoque busca mitigar el daño psicosocial, el sufrimiento emocional y social, y promover el desarrollo de habilidades para afrontar las nuevas condiciones sociales. Además, se busca estimular la reconciliación y la construcción de la paz, con el fin de prevenir la repetición de conflictos, bajo la estrategia "Métete en el cuento de la sana convivencia, la memoria y la reconciliación".

En desarrollo de lo anterior, la Secretaría de Gestión Social requiere contratar para toda la vigencia fiscal 2025 un equipo interdisciplinario con conocimientos y formación y con la capacidad de asesorar en el Proyecto Apoyo en Acompañamiento Psicosocial y Construcción de Memoria Histórica en el Distrito de Barranquilla, ya que con el personal de planta que tenemos asignados no es suficiente para garantizar la atención integral de la población beneficiaria. Por lo anterior, los contratos derivados del presente análisis son necesarios para suplir la necesidad descrita, deberán ser suscritos por el término de la vigencia fiscal presente y así garantizar la adecuada ejecución del proyecto toda vez que:

En este caso, es conveniente la suscripción del respectivo contrato de prestación de servicios profesionales con una persona con el conocimiento y experiencia necesaria, toda vez que el ejercicio de las profesiones liberales permite un mayor conocimiento y experticia en el tema.

Se trata de unos servicios asociados con un proyecto de inversión que se desarrolla a lo largo de la vigencia fiscal, por lo cual, el plazo a establecerse guarda coherencia con las metas de dicho proyecto que va articulado con la MGA y el PAA 2025.

Por lo tanto, y acorde con las disposiciones constitucionales y legales vigentes y con el fin de satisfacer las necesidades y asegurar el cumplimiento de las metas del proyecto establecido, en el Plan de Desarrollo Distrital, se hace necesario contratar la prestación de servicios de una persona natural que realice las diferentes actividades de asesoría, coordinación, desarrollo y ejecución del proyecto referenciado. Lo anteriormente consignado es para informar que con el personal de planta que tenemos asignados no es suficiente para garantizar la atención integral de un número significativo de la población beneficiaria.

La clasificación de los bienes y servicios, objeto del Proceso de Contratación es el siguiente:

ITEM	Clasificación UNSPSC	Descripción
1	80111600	Servicios de personal temporal

II. Análisis de Mercado

<https://www.dane.gov.co/files/operaciones/EMS/bol-EMS-ago2025.pdf> (octubre de 2025)

En agosto de 2025, once de los dieciocho subsectores de servicios presentaron variación positiva en los ingresos totales, en comparación con agosto de 2024

**Tabla 1. Variación anual de los ingresos y contribución por tipo de ingresos, según subsector de servicios**  
Total nacional  
Agosto 2025P / agosto 2024

Sección	División	Descripción	Ingresos nominales		Ingresos por servicios		Otros ingresos	
			Variación (%)		Venta de Mercancías	Otros Ingresos		
H	División 52	Almacenamiento y actividades complementarias al transporte	9,8	9,4	-0,1	0,5		
H	División 53	Correo y servicios de mensajería	8,0	8,1	0,0	-0,1		
I	División 56	Restaurantes, catering y bares	9,8	8,9	0,7	0,3		
J	División 58	Actividades de edición	-1,7	-3,5	-0,8	2,5		
J	División 59, excepto Clase 5920	Producción de películas cinematográficas y programas de televisión	-15,4	-16,5	1,7	-0,6		
J	División 60 y Clase 6391	Actividades de programación y transmisión, agencias de noticias	5,4	6,7	0,1	-1,3		
J	División 61	Telecomunicaciones	3,4	0,6	2,2	0,6		
J	División 62, División 63, excepto Clase 6391	Desarrollo de sistemas informáticos y procesamiento de datos	0,8	2,7	-1,9	0,0		
LN	Sección L, División 68 Sección N, Divisiones 7710, 7729 y 7730	Inmobiliarias, alquiler de maquinaria y equipo	-0,3	1,1	-1,4	0,0		
M	Divisiones 69, 70, 71, 72, Clase 7320, División 74	Actividades profesionales científicas y técnicas	-0,0	-0,2	0,0	0,1		
M	Clase 7310	Publicidad	-2,0	-1,9	-0,1	-0,0		
N	Divisiones 78, 80 y 81, excepto Clase 8130	Actividades de empleo, seguridad e investigación privada, servicios a edificios	13,6	13,5	-0,1	0,1		
N	Clase 8220	Actividades de centros de llamadas (Call center)	-6,1	-6,1	0,0	0,0		
N	División 82 excepto Clase 8220	Actividades administrativas y de apoyo de oficina y otras actividades, excepto call center	15,7	15,5	0,0	0,3		
P	Grupo 854	Educación superior privada	8,2	6,9	0,0	1,3		
Q	Clase 8610	Salud humana privada con internación	3,2	3,5	-0,3	0,0		
Q	División 86 excepto Clase 8610	Salud humana privada sin internación	3,3	3,1	0,0	0,2		
S	Divisiones 90, 92, 93, 95 y 96	Otros servicios de entretenimiento y otros servicios	-0,8	1,1	-0,6	-1,3		

Fuente: DANE, EMS.

En agosto de 2025, siete de los dieciocho subsectores de servicios presentaron variación positiva en el personal ocupado total, en comparación con agosto de 2024.

**Tabla 2. Variación anual del personal ocupado total y contribución por categoría de contratación, según subsector de servicios**  
Total nacional  
Agosto 2025P / agosto 2024

Sección	División	Descripción	Personal ocupado total**		Permanente		Temporal directo		Agencias		Misión*** Hora categoría***	
			Variación (%)									
H	División 52	Almacenamiento y actividades complementarias al transporte	2,8	2,2	0,7	-0,1						
H	División 53	Correo y servicios de mensajería	-1,4	-1,0	1,3	-1,8						
I	División 56	Restaurantes, catering y bares	-1,3	1,6	-1,8	-1,1						
J	División 58	Actividades de edición	-2,5	0,5	-3,7	0,7						
J	División 59, excepto Clase 5920	Producción de películas cinematográficas y programas de televisión	2,2	3,8	1,6	-3,2						
J	División 60 y Clase 6391	Actividades de programación y transmisión, agencias de noticias	0,4	-1,8	-0,3	2,5						
J	División 61	Telecomunicaciones	-7,1	-4,5	-1,4	-1,2						
J	División 62, División 63, excepto Clase 6391	Desarrollo de sistemas informáticos y procesamiento de datos	0,2	0,3	-0,1	0,0						
LN	Sección L, División 68 Sección N, Divisiones 7710, 7729 y 7730	Inmobiliarias, alquiler de maquinaria y equipo	0,6	1,1	0,3	-0,7						
M	Divisiones 69, 70, 71, 72, Clase 7320, División 74	Actividades profesionales científicas y técnicas	-6,4	-4,7	-1,8	0,2						
M	Clase 7310	Publicidad	-0,7	1,1	-1,7	-0,2						
N	Divisiones 78, 80 y 81, excepto Clase 8130	Actividades de empleo, seguridad e investigación privada, servicios a edificios	-0,6	0,3	-0,3	-0,1						
N	Clase 8220	Actividades de centros de llamadas (Call center)	-3,6	-0,6	-3,0	-0,1						
N	División 82 excepto Clase 8220	Actividades administrativas y de apoyo de oficina y otras actividades, excepto call center	3,1	-1,4	5,6	-1,2						
P	Grupo 854	Educación superior privada	-1,2	-0,2	-0,9	0,1						
Q	Clase 8610	Salud humana privada con internación	-1,7	-3,4	1,7	-0,1						
Q	División 86 excepto Clase 8610	Salud humana privada sin internación	0,7	-1,5	1,7	0,5						
S	Divisiones 90, 92, 93, 95 y 96	Otros servicios de entretenimiento y otros servicios	-0,2	-0,6	0,6	-0,2						

Fuente: DANE, EMS.

En agosto de 2025, todos los subsectores de servicios presentaron variación positiva en los salarios, en comparación con agosto de 2024.

**Tabla 3. Variación anual de los salarios y contribución por categoría de contratación, según subsector de servicios**  
**Total nacional**  
**Agosto 2025<sup>P</sup> / agosto 2024**

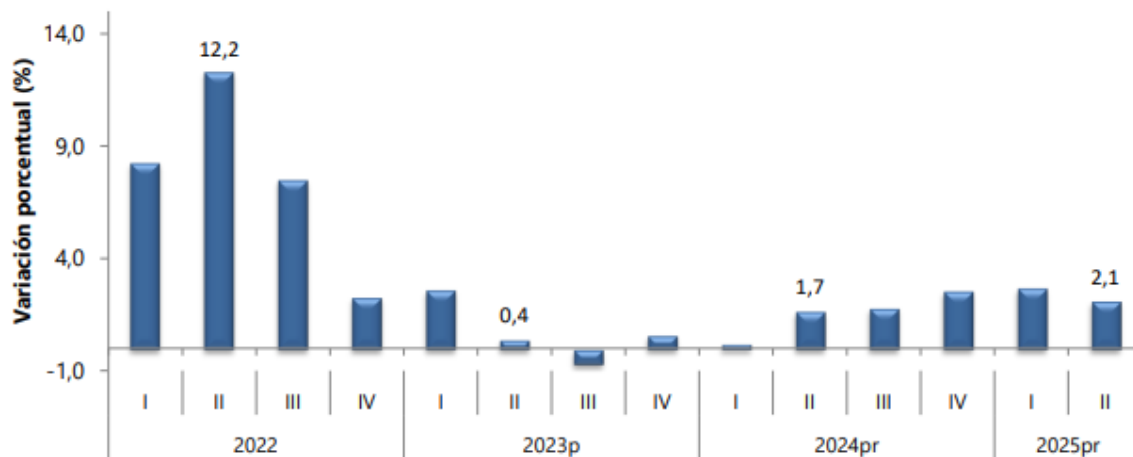
Sección	División	Descripción	Personal ocupado sin agencias*		Permanente	Temporal directo	Misión** Hora cátedra***
			Variación (%)	Contribución (PP)			
H	División 52	Almacenamiento y actividades complementarias al transporte	5,8	3,8	2,0	--	
H	División 53	Correo y servicios de mensajería	13,3	10,0	3,3	--	
I	División 56	Restaurantes, catering y bares	14,5	7,4	7,1	--	
J	División 58	Actividades de edición	5,9	2,5	3,5	--	
J	División 59, excepto Clase 5920	Producción de películas cinematográficas y programas de televisión	5,7	1,4	4,3	--	
J	División 60 y Clase 6391	Actividades de programación y transmisión, agencias de noticias	3,5	1,3	2,2	--	
J	División 61	Telecomunicaciones	4,2	2,6	1,6	--	
J	División 62, División 63, excepto Clase 6391	Desarrollo de sistemas informáticos y procesamiento de datos	5,5	3,3	2,3	--	
LN	Sección L, División 68 Sección N, Divisiones 7710, 7729 y 7730	Inmobiliarias, alquiler de maquinaria y equipo	9,4	6,5	2,9	--	
M	Divisiones 69, 70, 71, 72, Clase 7320, División 74	Actividades profesionales científicas y técnicas	7,6	4,3	3,2	--	
M	Clase 7310	Publicidad	7,1	3,8	3,4	--	
N	Divisiones 78, 80 y 81, excepto Clase 8130	Actividades de empleo, seguridad e investigación privada, servicios a edificios	9,9	3,4	4,1	2,5	
N	Clase 8220	Actividades de centros de llamadas (Call center)	6,9	3,8	3,1	--	
N	División 82 excepto Clase 8220	Actividades administrativas y de apoyo de oficina y otras actividades, excepto call center	7,2	5,0	2,2	--	
P	Grupo 854	Educación superior privada	7,1	1,3	1,7	4,1	
Q	Clase 8610	Salud humana privada con internación	5,6	2,5	3,1	--	
Q	División 86 excepto Clase 8610	Salud humana privada sin internación	8,3	3,3	5,0	--	
S	Divisiones 90, 92, 93, 95 y 96	Otros servicios de entretenimiento y otros servicios	10,0	4,5	5,4	--	

Fuente: DANE, EMS.

PIB Producto interno bruto

Fuente: <https://www.dane.gov.co/files/operaciones/PIB/bol-PIB-Iltrim2025.pdf> (agosto de 2025)

**Gráfico 1. Producto Interno Bruto**  
**Tasa de crecimiento en volumen<sup>1</sup>**  
**2022-I / 2025<sup>Pr</sup>-II**



Fuente: DANE, PIB\_T

En el segundo trimestre de 2025pr, el Producto Interno Bruto en su serie original, crece 2,1% respecto al mismo periodo de 2024pr (ver tabla 1). Las actividades económicas que más contribuyen a la dinámica del valor agregado son:

- Comercio al por mayor y al por menor; reparación de vehículos automotores y motocicletas; Transporte y almacenamiento; Alojamiento y servicios de comida crece 5,6% (contribuye 1,1 puntos porcentuales a la variación anual).
- Agricultura, ganadería, caza, silvicultura y pesca crece 3,8% (contribuye 0,4 puntos porcentuales a la variación anual).
- Administración pública y defensa; planes de seguridad social de afiliación obligatoria; Educación; Actividades de atención de la salud humana y de servicios sociales crece 1,8% (contribuye 0,3 puntos porcentuales a la variación anual).

Durante el primer semestre de 2025pr, respecto al mismo periodo del año anterior, el Producto Interno Bruto presenta un crecimiento de 2,4%. Las actividades económicas que más contribuyen a la dinámica del valor agregado son:

- Comercio al por mayor y al por menor; reparación de vehículos automotores y motocicletas; Transporte y almacenamiento; Alojamiento y servicios de comida crece 4,8% (contribuye 1,0 puntos porcentuales a la variación anual).
- Agricultura, ganadería, caza, silvicultura y pesca crece 5,3% (contribuye 0,5 puntos porcentuales a la variación anual).
- Actividades artísticas, de entretenimiento y recreación y otras actividades de servicios; Actividades de los hogares individuales en calidad de empleadores; actividades no diferenciadas de los hogares individuales como productores de bienes y servicios para uso propio crece 11,4% (contribuye 0,5 puntos porcentuales a la variación anual).

Respecto al trimestre inmediatamente anterior, el Producto Interno Bruto en su serie ajustada por efecto estacional y calendario crece 0,5%. Cuando se observa el comportamiento de las actividades económicas relacionadas:

- Información y comunicaciones crece 2,3%.
- Agricultura, ganadería, caza, silvicultura y pesca crece 1,5%.
- Industrias manufactureras crece 1,0%.

### **Actividades profesionales, científicas y técnicas**

En el segundo trimestre de 2025pr, el valor agregado de las actividades profesionales, científicas y técnicas; y actividades de servicios administrativos y de apoyo crece 1,5% en su serie original, respecto al mismo periodo de 2024pr. Esta dinámica se explica por los siguientes comportamientos (ver tabla 11):

- Actividades profesionales, científicas y técnicas crece 1,0%.
- Actividades de servicios administrativos y de apoyo crece 1,8%.

Respecto al trimestre inmediatamente anterior en su serie ajustada por efecto estacional y calendario, el valor agregado de las actividades profesionales, científicas y técnicas; y actividades de servicios administrativos y de apoyo crece en 0,7%, cuando se observa el comportamiento de las actividades económicas relacionadas:

- Actividades profesionales, científicas y técnicas crece 0,6%.
- Actividades de servicios administrativos y de apoyo crece 0,4%.

**Tabla 11. Actividades profesionales, científicas y técnicas<sup>1</sup>**  
**Tasas de crecimiento en volumen<sup>2</sup>**  
**Segundo trimestre 2025<sup>pr</sup>**

Actividad económica	Tasas de crecimiento (%)		
	Serie original		Serie ajustada por efecto estacional y calendario
	Anual	Año corrido	Trimestral
	2025 <sup>pr</sup> -II / 2024 <sup>pr</sup> -II	2025 <sup>pr</sup> / 2024 <sup>pr</sup>	2025 <sup>pr</sup> -II / 2025 <sup>pr</sup> -I
Actividades profesionales, científicas y técnicas	1,0	1,0	0,6
Actividades de servicios administrativos y de apoyo	1,8	1,6	0,4
<b>Actividades profesionales, científicas y técnicas<sup>1</sup></b>	<b>1,5</b>	<b>1,3</b>	<b>0,7</b>

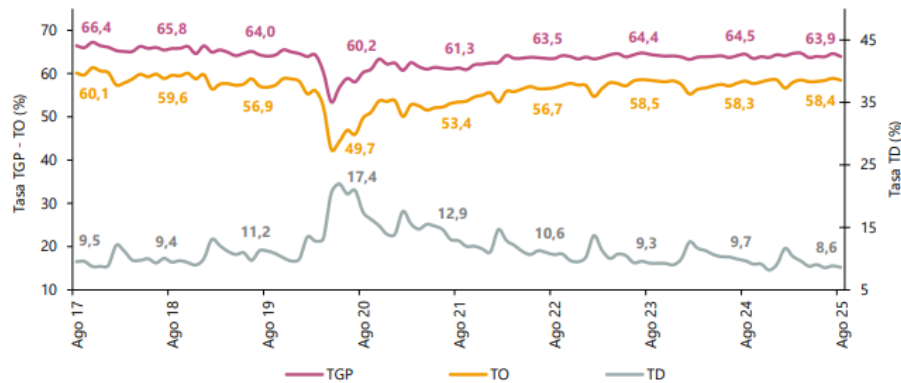
Fuente: DANE, PIB\_T

Principales indicadores del mercado laboral

Fuente: <https://www.dane.gov.co/files/operaciones/GEIH/bol-GEIH-ago2025.pdf> (septiembre de 2025)

## Agosto de 2025

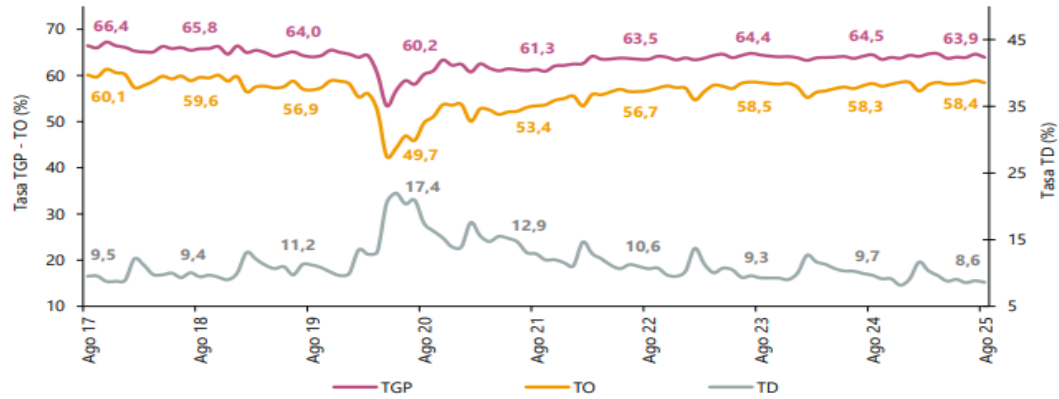
**Gráfico 1. Tasa global de participación (TGP), Tasa de ocupación (TO) y Tasa de desocupación (TD)**  
**Total nacional**  
**Agosto (2017 - 2025)**



Fuente: DANE, Gran Encuesta Integrada de Hogares (GEIH).  
 Nota: datos expandidos con proyecciones de población, elaboradas con base en los resultados del CNPV 2018.  
 Nota: cifras aproximadas a un decimal.

Para el mes de agosto de 2025, la tasa de desocupación del total nacional fue 8,6%, lo que representó una disminución de 1,1 puntos porcentuales respecto al mismo mes del año anterior (9,7%). La tasa global de participación se ubicó en 63,9% y la tasa de ocupación en 58,4%, mientras que en agosto de 2024 fueron 64,5% y 58,3%, respectivamente.

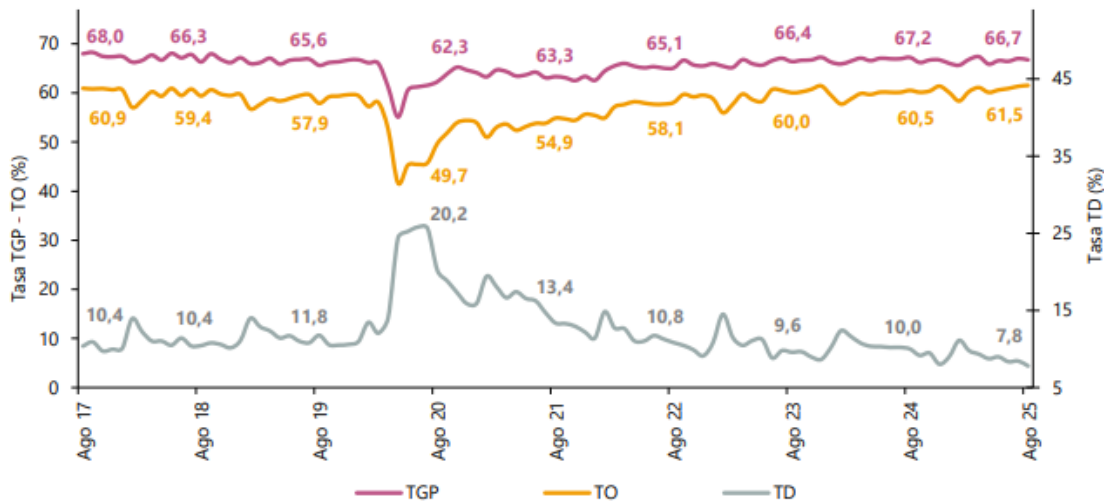
**Gráfico 2. Tasa global de participación (TGP), Tasa de ocupación (TO) y Tasa de desocupación (TD)**  
**Total nacional**  
**Agosto (2017 - 2025)**



Fuente: DANE, GEIH.

En agosto de 2025, la tasa de desocupación en el total de las 13 ciudades y áreas metropolitanas fue 7,8%, lo que representó una disminución de 2,2 puntos porcentuales respecto al mismo mes del año anterior (10,0%). La tasa global de participación se ubicó en 66,7% y la tasa de ocupación en 61,5%, mientras que en agosto de 2024 fueron 67,2% y 60,5%, respectivamente.

**Gráfico 3. Tasa global de participación (TGP), Tasa de ocupación (TO) y Tasa de desocupación (TD)**  
**Total 13 ciudades y áreas metropolitanas**  
**Agosto (2017 - 2025)**



Fuente: DANE, GEIH.

### III. Técnico

Se requiere de la prestación de servicios de profesionales de una persona natural que realice las diferentes actividades de asesoría, coordinación, desarrollo y ejecución del Proyecto Acompañamiento Psicosocial en el Distrito de Barranquilla y garantizar los derechos fundamentales de los beneficiarios.

El contratista deberá acreditar título de Psicólogo, Trabajo Social y/o ciencias humanas con experiencia Laboral mínima de 24 meses en empresas públicas o privadas.

#### OBLIGACIONES GENERALES:

1. Efectuar el cargue en la plataforma SECOP II, de todos los documentos precontractuales exigidos en este documento, para la celebración de su contrato electrónico.
2. Cumplir con las cotizaciones al Sistema de Seguridad Social Integral durante la ejecución del contrato.
3. Registro Único Tributario -RUT (actualizado solo con la fecha de generación del documento).
4. Indicar al momento de presentar la propuesta si es o no responsable del IVA.
5. Mantener actualizada la hoja de Vida y la Declaración de bienes y rentas en el Sigep.
6. Realizarse el Examen Médico Ocupacional de conformidad con el Decreto 1072 de 2015 y mantenerlo vigente durante la ejecución del contrato
7. Afiliarse al Sistema de Riesgos Laborales
8. Asistir a las reuniones presenciales o virtuales que sean programadas por parte de la Secretaría Distrital de Gestión Social.
9. Cumplir con las demás obligaciones que se deriven de la esencia o naturaleza del contrato.
10. Mantener estricta reserva y confidencialidad sobre la información que conozca por causa o con ocasión del contrato.
11. Presentar al supervisor del contrato un informe mensual sobre las actividades realizadas durante la ejecución del contrato.
12. Prestar los servicios en los términos y condiciones establecidas y formuladas en la propuesta y requeridas por el Distrito
13. Contar con las herramientas necesarias para la prestación de su servicio.
14. El Contratista deberá cancelar las estampillas distritales que se generen con la suscripción del contrato, en el término máximo de 10 días contados a partir de su suscripción, de conformidad con lo dispuesto en el Estatuto Tributario Distrital.

#### OBLIGACIONES ESPECIFICAS

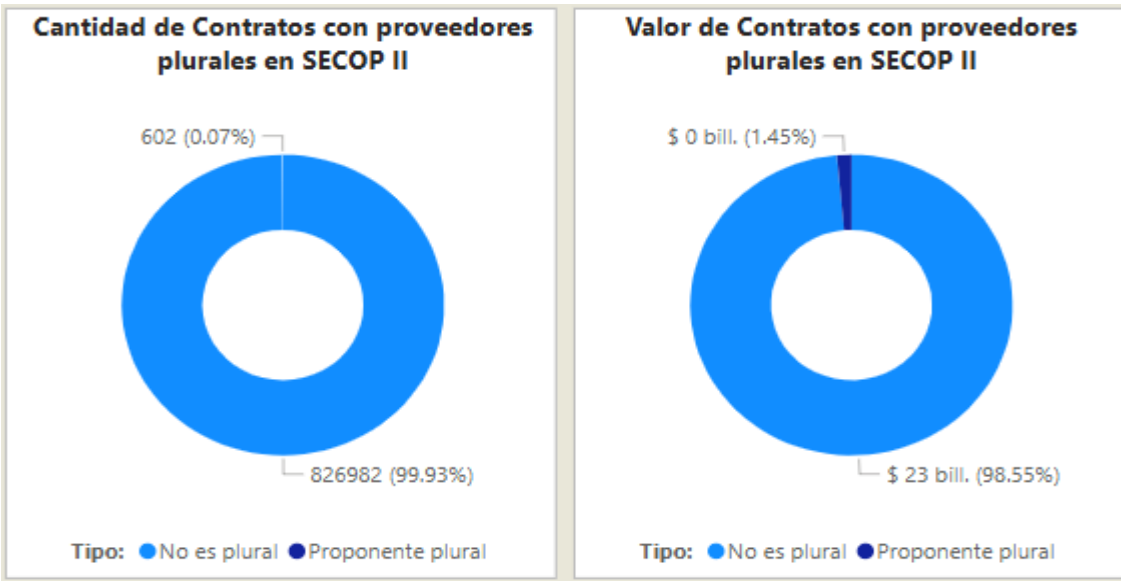
1. Brindar a los beneficiarios del proyecto, atención, orientación y/o asistencia sobre la oferta Institucional en el Distrito de Barranquilla, conservando bajo confidencialidad toda información relacionada con el ciclo operativo y manteniendo el cuidado de los elementos que son entregados a su custodia.
2. Registrar, actualizar y/o sistematizar en las plataformas dispuestas para ello la información requerida en el funcionamiento del proyecto. (formularios, bases de datos, sistemas de información, etc).

3. Asesorar y apoyar en la logística de las diferentes actividades realizadas por el programa.
4. Cumplir con las demás actividades inherentes al objeto del contrato, las relacionadas al proyecto y las que sean determinadas por el supervisor.

De acuerdo con la información obtenida en la consulta realizada en el modelo de abastecimiento estratégico; Análisis de la Oferta y Demanda de Colombia Compra Eficiente, frente a la búsqueda de empresas del sector cuyo objeto se describe con la prestación de servicios de apoyo a la gestión relacionado con el código 80111600. Se puede evidenciar que en el lapso del año 2023-2024 se suscribieron cerca de 1.06 mill de contratos a nivel nacional por valor de \$26 bill, donde participaron cerca de 510.10 mil proveedores, los cuales se relacionan a continuación:



En las siguientes gráficas se evidencia que la mayoría de los contratos con objetos relacionados al expuesto en el presente estudio corresponden a proveedores no plurales con una participación del 99.93%. Así mismo, se relaciona el valor aproximado de los contratos ejecutados para proponentes singulares como para proponentes plurales:



Se proyecta el gasto anual de las distintas entidades a nivel nacional en contrataciones con objeto similar al señalado en el presente análisis del sector, tal y como se describe en grafica a continuación:



En el mismo sentido, teniendo en cuenta los códigos de naciones unidas relacionados en el presente estudio y habiendo consultado el histórico de contratación en la plataforma SECOP II, la Modalidad de Contratación para este tipo de procesos es de directa o régimen especial, teniendo la mayoría contrataciones directas, por valor de \$22 bill aproximadamente y en segundo lugar bajo la modalidad de Régimen Especial por un valor de \$3 bill, aproximadamente.

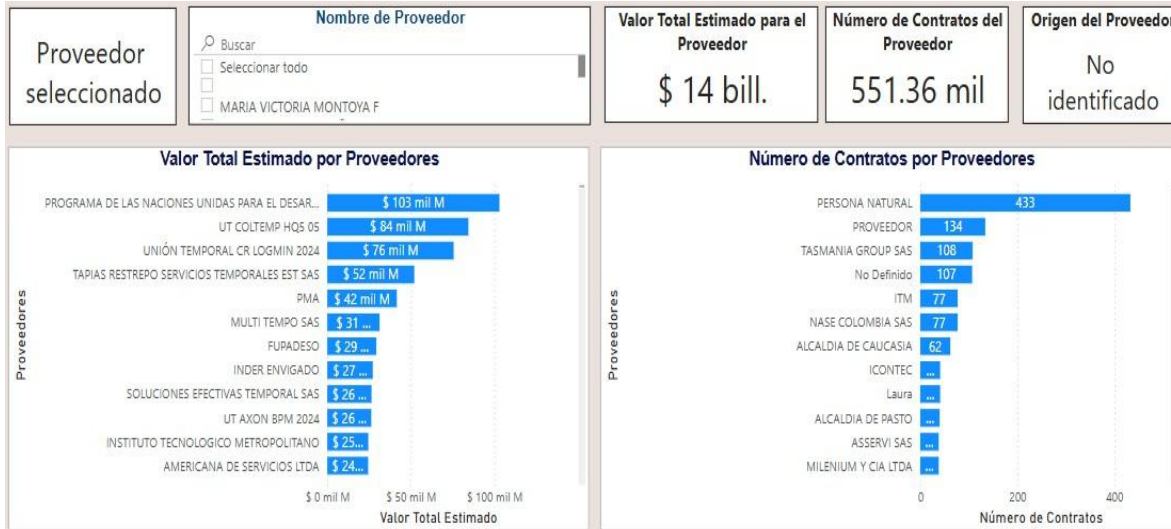


**Estudio de la Demanda.**

De acuerdo con la información obtenida en la consulta realizada en el modelo de abastecimiento estratégico *Análisis de la Demanda de Colombia Compra Eficiente*<sup>1</sup>, se consultan los contratos celebrados relacionados con los códigos de clasificación relacionados a continuación:

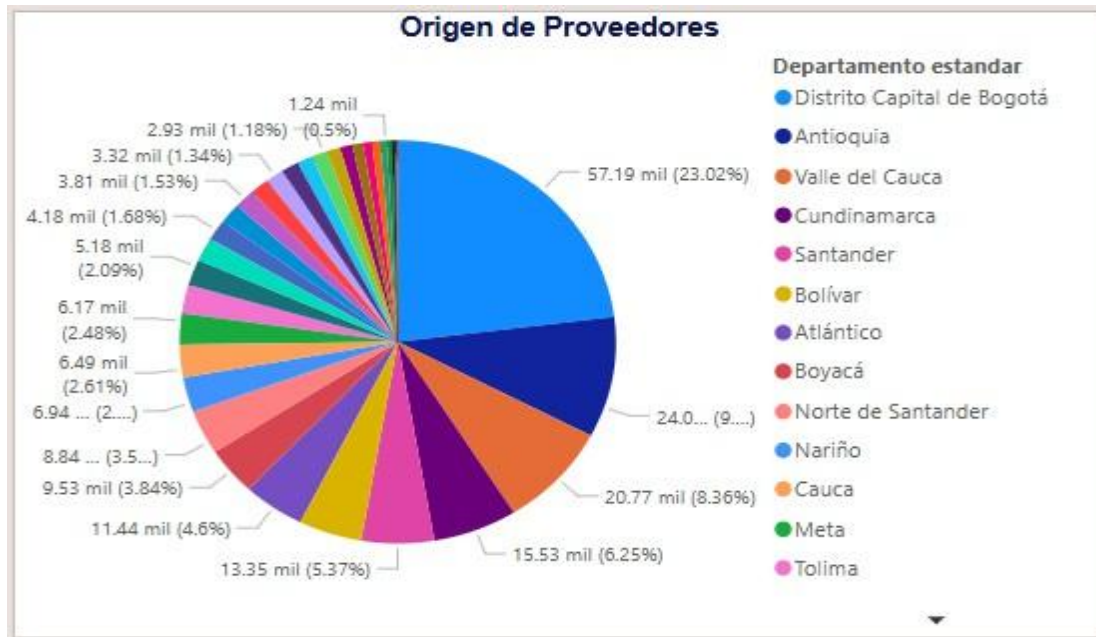
- 80111600 servicios de personal temporal

Una vez consultados, se evidencia que en la vigencia 2024 se suscribieron en la Nación alrededor de 551.36 mil contratos y se estima que el valor de estos fue cerca de \$14 billones de pesos aproximadamente, cuyos números de contratos por entidad se relacionan a continuación:



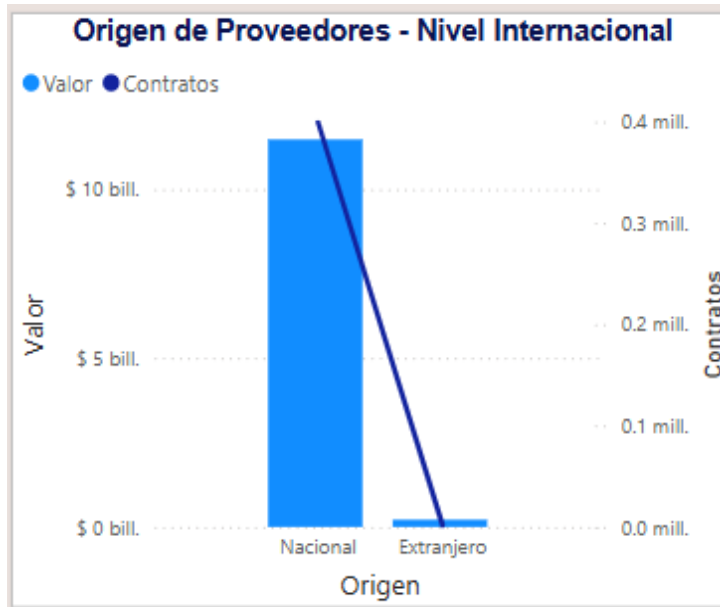
<https://www.colombiacompra.gov.co/content/herramienta-de-visualizacion-para-el-analisis-de-la-demanda-y-de-la-oferta>

Adicionalmente, podemos enfatizar que en el Distrito Capital de Bogotá se concentran la mayoría de los contratistas con un 23.02% como se muestra a continuación:



Respecto a la gráfica descrita a continuación "Origen de Proveedores-Nivel Internacional" podemos observar que la mayoría son contratistas nacionales y que en el 2024 se suscribieron 399.545

contratos aproximadamente mientras que los contratistas de origen extranjero suscribieron alrededor de 1.388 contratos.



A continuación, podemos observar contrataciones similares celebradas en años anteriores:

AÑO	NUMERO DEL PROCESO	TIPO DE PROCESO	ENTIDAD	PLAZO	OBJETO	CUANTIA
2024	CD-08-2024-3575	Contratación Directa	DISTRITO ESPECIAL INDUSTRIAL Y PORTUARIO DE BARRANQUILLA	222 días	PRESTACION DE SERVICIOS PROFESIONALES PARA ASESORAR LA ATENCION DEL PROYECTO CONSTRUCCIÓN Y RESCATE DE MEMORIA HISTÓRICA PARA LA NO REPETICIÓN A LAS VICTIMAS DEL CONFLICTO ARMADO EN EL DISTRITO DE BARRANQUILLA	\$ 39.956.000
2024	CD-08-2024-3571	Contratación Directa	DISTRITO ESPECIAL INDUSTRIAL Y PORTUARIO DE BARRANQUILLA	222 días	PRESTACION DE SERVICIOS PROFESIONALES PARA ASESORAR EL PROYECTO BIENESTAR Y ACOMPAÑAMIENTO PSICOSOCIAL EN EL DISTRITO DE BARRANQUILLA	\$ 29.232.000

#### IV. Análisis Económico

El valor estimado de la presente contratación es de **ONCE MILLONES CUATROCIENTOS MIL PESOS M/L (\$ 11.400.000)**, no responsables de IVA, y todos los tributos que se generen con ocasión a la celebración, ejecución y liquidación del contrato. La suma anterior, se obtiene de la información contenida en el Análisis del Sector.

El futuro contrato tendrá un plazo de ejecución de hasta el **30 de diciembre de 2025**. Contados a partir de la fecha de inicio de ejecución del mismo, una vez se cumplan los requisitos de perfeccionamiento y ejecución dispuestos en el artículo 41 de la ley 80 de 1993.


La Entidad estima que el contrato a celebrar es un contrato de Prestación de Servicios Profesionales y/o Apoyo a la Gestión, el cual se adelantará de acuerdo con lo establecido en el Literal h) del numeral 4° del artículo 2° de la Ley 1150 de 2007 y artículo 2.2.1.2.1.4.9 del Decreto 1082 de 2015, reconociendo como modalidad de contratación correspondiente la Contratación Directa.

***Contratos de prestación de servicios profesionales y de apoyo a la gestión, o para la ejecución de trabajos artísticos que solo pueden encomendarse a determinadas personas naturales.***

Las Entidades Estatales pueden contratar bajo la modalidad de contratación directa la prestación de servicios profesionales y de apoyo a la gestión con la persona natural o jurídica que esté en capacidad de ejecutar el objeto del contrato, siempre y cuando la Entidad Estatal verifique la idoneidad o experiencia requerida y relacionada con el área de que se trate. En este caso, no es necesario que la Entidad Estatal haya obtenido previamente varias ofertas, de lo cual el ordenador del gasto debe dejar constancia escrita.

Los servicios profesionales y de apoyo a la gestión corresponden a aquellos de naturaleza intelectual diferentes a los de consultoría que se derivan del cumplimiento de las funciones de la Entidad Estatal, así como los relacionados con actividades operativas, logísticas, o asistenciales.

Para constancia se firma en octubre de 2025



**JAIME ALBERTO MIRANDA ESQUIVEL**  
Asesor Externo  
Secretaría General del Distrito