

## ESTUDIO DEL SECTOR

Atendiendo lo establecido en el artículo 2.2.1.1.1.6.1 del Decreto 1082 de 2015, se realiza el análisis necesario para conocer el sector relativo al objeto del presente proceso de contratación desde la perspectiva legal, comercial, financiera, organizacional, técnica, y de análisis de riesgo.

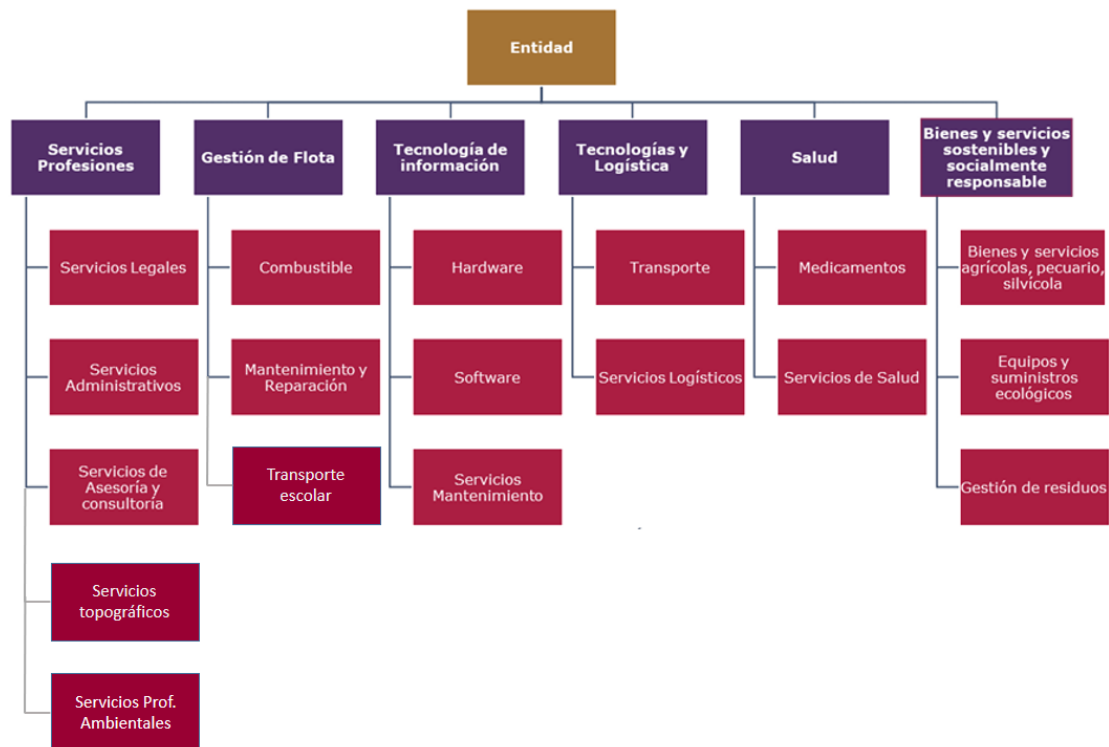
### RECONOCIMIENTO TÉCNICO DE LA NECESIDAD:

Código de clasificación de bienes y servicios:

|                 |                 |                                                    |
|-----------------|-----------------|----------------------------------------------------|
| <b>Segmento</b> | <b>85</b>       | <b>Servicios de Salud</b>                          |
| <b>Clase</b>    | <b>8512</b>     | <b>Práctica médica</b>                             |
| <b>Familia</b>  | <b>851216</b>   | <b>Servicios médicos de doctores especialistas</b> |
| <b>Producto</b> | <b>85121608</b> | <b>Servicios de psicología</b>                     |

Teniendo en cuenta que el objeto contractual está definido como: Prestación de servicios para aplicar la batería de riesgo psicosocial y encuesta de clima organizacional para el municipio de Caicedonia.

Categoría:



Fuente: MAE 3.0

Por consiguiente y atendiendo a las recomendaciones de la GUÍA DE ELABORACIÓN DE ESTUDIOS DE SECTOR - GEES, el presente estudio se enmarca en la siguiente estructura:

1. Aspectos Generales del Mercado.
2. Análisis de la Demanda.
3. Análisis de la Oferta.

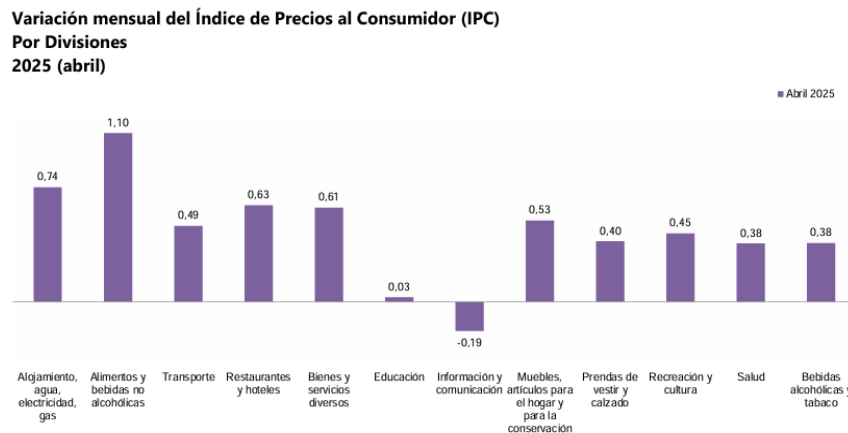
## 1. ASPECTOS GENERALES DEL MERCADO.

### 1.1 INDICE DE PRECIOS AL CONSUMIDOR:

En abril de 2025 la variación anual del IPC fue 5,16%, es decir, 2,00 puntos porcentuales menor que la reportada en el mismo periodo del año anterior, cuando fue de 7,16%.

En abril de 2025 la variación mensual del IPC fue 0,66%, la variación año corrido fue 3,30% y la anual 5,16%.

El comportamiento mensual del IPC total en abril de 2025 (0,66%) se explicó principalmente por la variación mensual de las divisiones Alojamiento, agua, electricidad, gas y otros combustibles y Alimentos y bebidas no alcohólicas. Las mayores variaciones se presentaron en las divisiones Alimentos y bebidas no alcohólicas (1,10%) y Alojamiento, agua, electricidad, gas y otros combustibles (0,74%).



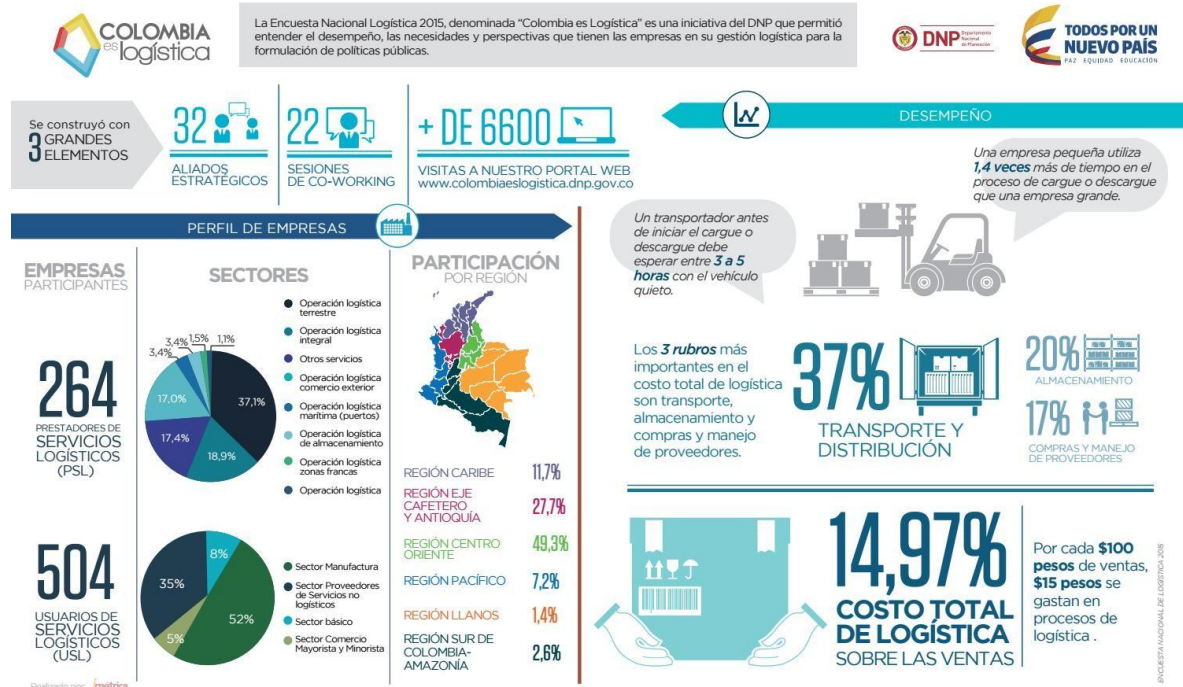
**Fuente:** DANE, IPC

**Nota:** el orden de las divisiones responde a su ponderación dentro de la canasta del IPC (izq - der).

Siguiendo la gráfica, entre las razones que explican la dinámica de los precios, se pueden distinguir desde aquellas inherentes al producto como los costos de producción; factores exógenos como el clima y las políticas agropecuarias (subsidios, etc.) y aquellos relacionados con la distribución. Generalmente, son estos últimos los

responsables de los mayores precios de un producto, ya que se caracterizan por incluir actividades que no generan ningún valor al mismo y que por el contrario sólo lo encarecen y que finalmente debe cubrir el consumidor. Lo anterior, se conoce comúnmente como canales de distribución y varían de acuerdo al producto.

Según el Departamento Nacional de Planeación, los costos por logística, en los canales de abastecimiento y distribución pueden afectar el precio del producto en un 14,97%.



Fuente: DNP

Así mismo, en Colombia, las MiPymes constituyen casi la totalidad del entramado empresarial. De acuerdo con el informe de BBVA Research, en 2022 el 99,5 % de las empresas formales eran MiPymes, distribuidas así: 92 % micro, 5,9 % pequeñas, 1,6 % medianas y solo 0,5 % grandes. Esta tendencia se confirma con cifras de la Cámara de Comercio y Confecámaras, que indican que, de aproximadamente 1,7 millones de compañías formales, más de 1,5 millones son microempresas, unas 100 000 pequeñas y alrededor de 27 000 medianas. Incluso medios como La Nota Económica reportan que las pequeñas y medianas suponen solo un 6-7 % del total, mientras las grandes rondan el 0,5 %. En resumen, el tejido empresarial colombiano está dominado por las microempresas, seguidas a mucha distancia por las PyMEs, con las grandes compañías representando una proporción mínima.

**Ficha técnica:**

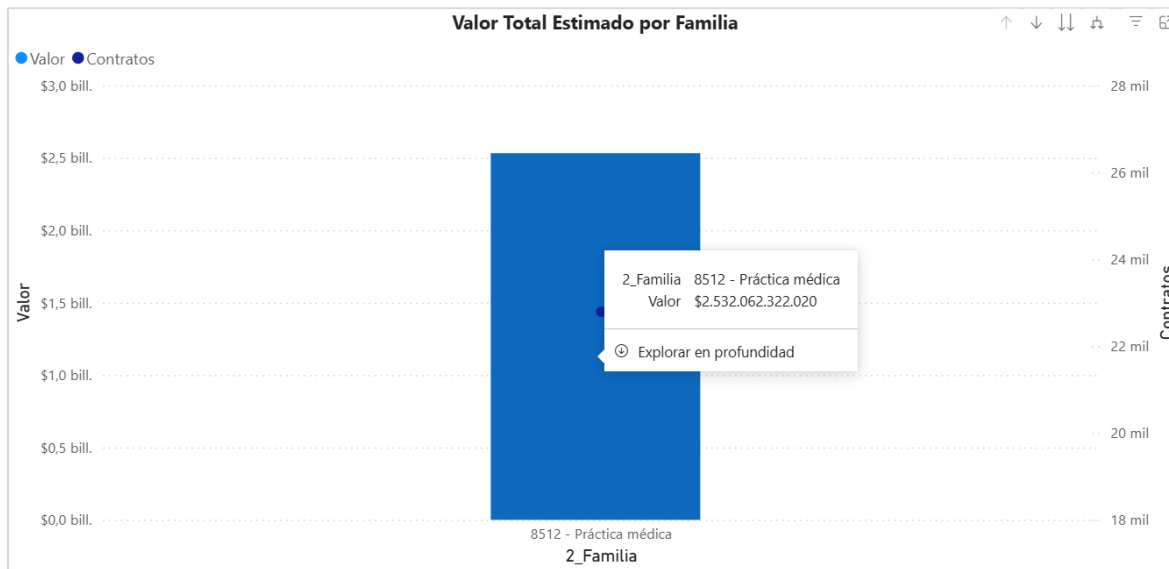
Carrera 16 # 7 -52 C.A.M  
Caicedonia, Valle del Cauca  
Teléfono: (602) 2164537 Fax: (602) 2164615  
alcaldía@caicedonia-valle.gov.co  
www.caicedonia-valle.gov.co



| <b>FUENTES DE FINANCIACIÓN</b>                                                                                                                                                                                                                            |                        |             |                    |                  |
|-----------------------------------------------------------------------------------------------------------------------------------------------------------------------------------------------------------------------------------------------------------|------------------------|-------------|--------------------|------------------|
| <b>Rubro</b>                                                                                                                                                                                                                                              | <b>Tipo de Recurso</b> |             | <b>Valor</b>       |                  |
| <b>2.1.2.02.02 .00996990</b>                                                                                                                                                                                                                              | <b>ICLD</b>            |             | <b>\$5.000.000</b> |                  |
| <b>COMPONENTES</b>                                                                                                                                                                                                                                        | <b>UND</b>             | <b>CANT</b> | <b>VR. UNIT</b>    | <b>VR TOTAL</b>  |
| <b>Actividad principal</b>                                                                                                                                                                                                                                |                        |             |                    |                  |
| Prestación de servicios profesionales para aplicar la batería de riesgo psicosocial y encuesta de clima organizacional para el municipio de Caicedonia                                                                                                    | UNIDAD                 | 1,00        | 5.000.000,00       | <b>5.000.000</b> |
| <b>Actividades secundarias</b>                                                                                                                                                                                                                            |                        |             |                    |                  |
| Aplicar a cada funcionario la Batería Riesgo Psicosocial, entregando encuesta individual en formato físico y digital- Informe estadístico por niveles de riesgo: Intralaboral Forma A y B, Extralaboral A y B, Intralaboral + Extralaboral A – B y Estrés | número                 | 94,00       | 30000              | <b>2.820.000</b> |
| Plan de intervención de acuerdo con resultados y bajo los parámetros de la resolución 2404 de 2019 – Protocolos                                                                                                                                           | número                 | 1,00        | 480000             | <b>480.000</b>   |
| Informe Sociodemográfico                                                                                                                                                                                                                                  | número                 | 1,00        | 300000             | <b>300.000</b>   |
| Realizar análisis psicosocial de puesto de trabajo, entregando informe en físico y digital.                                                                                                                                                               | número                 | 10,00       | 30000              | <b>300.000</b>   |
| Encuesta de clima organizacional                                                                                                                                                                                                                          | número                 | 1,00        | 1100000            | <b>1.100.000</b> |
| <b>TOTAL</b>                                                                                                                                                                                                                                              |                        |             |                    | <b>5.000.000</b> |

## 2. ANÁLISIS DE LA DEMANDA

### DEMANDA ACTUAL



Fuente: MAE

En esta grafica se puede identificar que en la clase 8512 – Practica medica (Departamento del Valle del Cauca) se contrataron en los años 2023 y 2024, más de 2.5 Billones de pesos con un total de 22.791 contratos adjudicados

### ANÁLISIS HISTÓRICO DE LAS CONDICIONES QUE EN EL PASADO HA ESTABLECIDO LA ENTIDAD CONTRATOS CON OBJETOS SIMILARES

| Comportamiento contratación por bienes y servicios de l |           |                     |                |           |                     |                |
|---------------------------------------------------------|-----------|---------------------|----------------|-----------|---------------------|----------------|
| Año                                                     | 2023      |                     |                | Total     |                     |                |
| Clasificador de Bienes y Servicios - Familia            | Contratos | Valor               | Participación  | Contratos | Valor               | Participación  |
| 8512 - Práctica médica                                  | 3         | \$15.227.218        | 100,00%        | 3         | \$15.227.218        | 100,00%        |
| <b>Total</b>                                            | <b>3</b>  | <b>\$15.227.218</b> | <b>100,00%</b> | <b>3</b>  | <b>\$15.227.218</b> | <b>100,00%</b> |

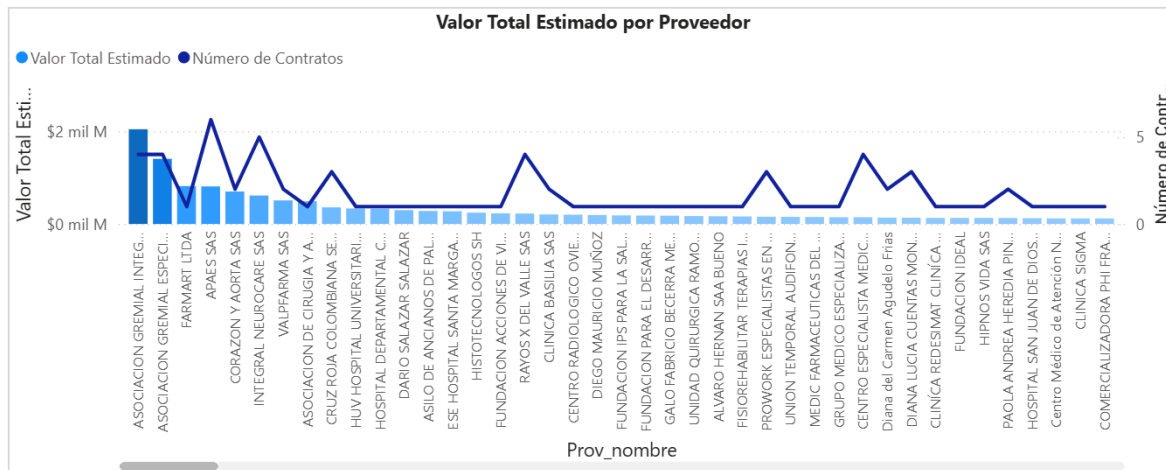
Como se puede evidenciar en la imagen, entre los años 2023 y 2024, para la clase analizada se realizaron un total de 3 contratos en esta categoría, los cuales representaron el 100% contratado en el periodo analizado.

### 3. ANALISIS DE LA OFERTA

**Valor Contratación**  
**\$26,79 mil M**

**Número de Proveedores**  
**411**

**Número de Contratos**  
**793**



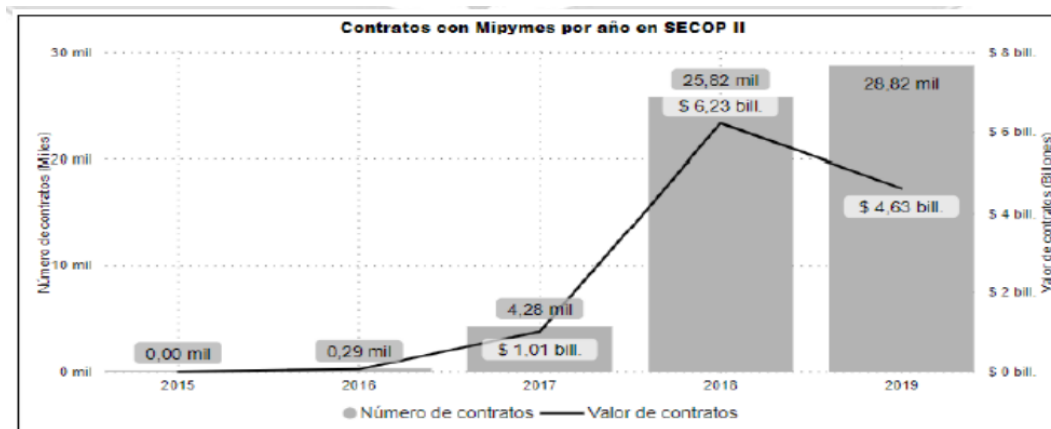
Fuente: MAE

En la gráfica se muestra que, para el año 2024, en la clase analizada en el Departamento del Valle del Cauca, se realizaron 793 contratos que juntos suman alrededor de 26,79 mil millones, con un total de 411 proveedores

### Participación de mipymes

El Estado es el principal contratante del país, la adquisición de bienes y servicios por parte de Entidades Estatales representa aproximadamente 13% del PIB, es decir, cerca de 110 billones de pesos. Lo anterior, hace del Estado el mayor comprador de bienes y servicios del mercado y de la compra pública una oportunidad de negocio relevante para actores como las micro, pequeñas y medianas empresas.

De acuerdo con los datos registrados en el SECOP II, la celebración de contratos entre las Entidades Estatales y Mipymes han incrementado exponencialmente durante los últimos años:



Fuente: Colombia Compra Eficiente

Las Mipymes han sido exitosas, principalmente, en servicios de gestión, servicios profesionales de empresa, servicios administrativos, y en servicios de ingeniería, investigación y tecnología:

| TOP bienes y servicios más contratados por Mipymes - SECOP II - 2019 (Por segmento)  | # Contratos | Valor              |
|--------------------------------------------------------------------------------------|-------------|--------------------|
| Servicios de Gestión, Servicios Profesionales de Empresa y Servicios Administrativos | 7.854       | \$ 734.965.577.210 |
| Servicios de Edificación, Construcción de Instalaciones y Mantenimiento              | 2.762       | \$ 792.758.815.434 |
| Servicios Basados en Ingeniería, Investigación y Tecnología                          | 1.918       | \$ 437.567.979.925 |
| Servicios de Salud                                                                   | 1.347       | \$ 135.834.370.358 |
| Servicios de Transporte, Almacenaje y Correo                                         | 1.074       | \$ 186.822.474.033 |

Fuente: Colombia Compra Eficiente

**FECHA**

Para constancia, se firma al treinta (30) días del mes de septiembre del año dos mil veinticinco (2025).

**PAULA FERNANDA CARVAJAL RAMÍREZ**  
**Secretaria de Servicios Administrativos**

Proyecto: Tatiana Ramírez Muñoz - Contratista  
Revisó Xiomara Andrea León Idárraga -jefe de Asuntos Jurídicos y Control Interno Disciplinario